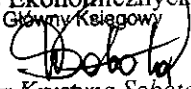



**BILANS**

**Aktywa**

		Stan na 31.12.2014 r.	Stan na 31.12.2015 r.
<b>A</b>	<b>AKTYWA TRWAŁE</b>	<b>28 478 260,10</b>	<b>26 281 486,03</b>
<b>I</b>	<b>Wartości niematerialne i prawne</b>	<b>973 508,92</b>	<b>400 092,76</b>
3	Inne wartości niematerialne i prawne	973 508,92	400 092,76
<b>II</b>	<b>Rzeczowe aktywa trwałe</b>	<b>23 505 281,27</b>	<b>21 910 937,07</b>
<b>1</b>	<b>Środki trwałe</b>	<b>23 182 361,32</b>	<b>21 802 117,07</b>
a	grunty ( w tym prawo użytkowania wieczystego gruntu)	1 821 489,00	1 821 489,00
b	budynki, lokale i obiekty inżynierii lądowej i wodnej	17 132 689,51	17 006 550,87
c	urządzenia techniczne i maszyny	2 142 395,10	1 994 444,66
d	środki transportu	353 952,87	290 339,87
e	inne środki trwałe	1 731 834,84	689 292,67
<b>2</b>	<b>Środki trwałe w budowie</b>	<b>322 919,95</b>	<b>108 820,00</b>
<b>III</b>	<b>Należności długoterminowe</b>	<b>0,00</b>	<b>0,00</b>
<b>IV</b>	<b>Inwestycje długoterminowe</b>	<b>3 999 469,91</b>	<b>3 970 456,20</b>
<b>3</b>	<b>Długoterminowe aktywa finansowe</b>	<b>3 999 469,91</b>	<b>3 970 456,20</b>
b	w pozostałych jednostkach	3 999 469,91	3 970 456,20
	- inne papiery wartościowe	3 999 469,91	3 970 456,20
<b>V</b>	<b>Długoterminowe rozliczenia międzyokresowe</b>	<b>0,00</b>	<b>0,00</b>
<b>B</b>	<b>AKTYWA OBROTOWE</b>	<b>16 352 922,08</b>	<b>16 915 731,59</b>
<b>I</b>	<b>Zapasy</b>	<b>976 866,11</b>	<b>817 304,06</b>
1	Materiały	976 866,11	817 304,06
<b>II</b>	<b>Należności krótkoterminowe</b>	<b>7 424 311,81</b>	<b>5 359 065,04</b>
<b>1</b>	<b>Należności od jednostek powiązanych</b>	<b>0,00</b>	<b>0,00</b>
<b>2</b>	<b>Należności od pozostałych jednostek</b>	<b>7 424 311,81</b>	<b>5 359 065,04</b>
a	z tytułu dostaw i usług, o okresie spłaty:	6 922 882,05	5 032 627,04
	- do 12 miesięcy	6 922 882,05	5 032 627,04
b	z tytułu podatków, dotacji, ceł, ubezpieczeń społecznych i zdrowotnych oraz innych świadczeń	0,00	817,00
c	inne	501 429,76	325 621,00
<b>III</b>	<b>Inwestycje krótkoterminowe</b>	<b>7 864 032,39</b>	<b>10 616 280,13</b>
<b>1</b>	<b>Krótkoterminowe aktywa finansowe</b>	<b>7 864 032,39</b>	<b>10 616 280,13</b>
c	środki pieniężne i inne aktywa pieniężne	7 864 032,39	10 616 280,13
	- środki pieniężne w kasie i na rachunkach	7 864 032,39	10 616 280,13
<b>IV</b>	<b>Krótkoterminowe rozliczenia międzyokresowe</b>	<b>87 711,77</b>	<b>123 082,36</b>
<b>AKTYWA RAZEM</b>		<b>44 831 182,18</b>	<b>43 197 217,62</b>

Opole 08.03.2016 rok

Z-ca Dyrektora  
d/s Ekonomicznych  
Główny Księgowy  
  
mgr Krystyna Sobota

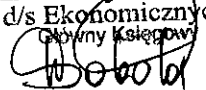
  
DYREKTOR  
Krzysztof Nazimek


**BILANS**

**Pasywa**

Tytuł		Stan na 31.12.2014 r	Stan na 31.12.2015 r
<b>A</b>	<b>FUNDUSZ WŁASNY</b>	<b>19 058 105,69</b>	<b>19 837 326,66</b>
I	Fundusz założycielski	7 239 599,10	7 239 599,10
II	Należne wpłaty na kapitał podstawowy (wielkość ujemna)	0,00	0,00
III	Udziały (akcje) własne (wielkość ujemna)	0,00	0,00
IV	Fundusz zakładu	11 318 553,85	11 818 506,59
V	Fundusz z aktualizacji wyceny	0,00	0,00
VI	Pozostałe fundusze rezerwowe	0,00	0,00
VII	Zysk (strata) z lat ubiegłych	0,00	0,00
VIII	Zysk (strata) netto	499 952,74	779 220,97
IX	Odpisy z zysku netto w ciągu roku obrotowego (wielkość ujemna)	0,00	0,00
<b>B</b>	<b>ZOBOWIĄZANIA I REZERWY NA ZOBOWIĄZANIA</b>	<b>25 773 076,49</b>	<b>23 359 890,96</b>
I	Rezerwy na zobowiązania	5 974 242,00	6 369 958,64
1	Rezerwa z tytułu odroczonego podatku dochodowego	0,00	0,00
2	Rezerwa na świadczenia emerytalne i podobne	5 856 242,00	6 201 358,00
	- długoterminowa	5 341 330,00	5 747 897,00
	- krótkoterminowa	514 912,00	453 461,00
3	Pozostałe rezerwy	118 000,00	168 600,64
	- krótkoterminowe	118 000,00	168 600,64
II	Zobowiązania długoterminowe	513 600,00	333 600,00
1	Wobec jednostek powiązanych	0,00	0,00
2	Wobec pozostałych jednostek	513 600,00	333 600,00
a	kredyty i pożyczki	513 600,00	333 600,00
III	Zobowiązania krótkoterminowe	7 282 154,41	6 075 590,84
1	Wobec jednostek powiązanych	0,00	0,00
2	Wobec pozostałych jednostek	6 585 217,44	5 556 079,56
a	kredyty i pożyczki	180 000,00	180 000,00
b	z tytułu emisji dłużnych papierów wartościowych	0,00	0,00
c	inne zobowiązania finansowe	0,00	0,00
d	z tytułu dostaw i usług, o okresie wymagalności	2 102 467,00	1 912 137,86
	- do 12 miesięcy	2 102 467,00	1 912 137,86
	- powyżej 12 miesięcy	0,00	0,00
e	zaliczki otrzymane na dostawy	0,00	0,00
f	zobowiązania wekslowe	0,00	0,00
g	z tytułu podatków, cel, ubezpieczeń i innych	2 175 919,44	1 574 398,37
h	z tytułu wynagrodzeń	1 757 346,68	1 702 034,39
i	inne	369 484,32	187 508,94
3	Fundusze specjalne	696 936,97	519 511,28
IV	Rozliczenia międzyokresowe	12 003 080,08	10 580 741,48
1	Ujemna wartość firmy	0,00	0,00
2	Inne rozliczenia międzyokresowe	12 003 080,08	10 580 741,48
	- długoterminowe	10 400 669,47	10 580 741,48
	- krótkoterminowe	1 602 410,61	0,00
<b>PASYWA RAZEM</b>		<b>44 831 182,18</b>	<b>43 197 217,62</b>

Opole 08.03.2016 rok

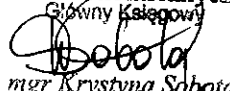
Z-ca Dyrektora  
d/s Ekonomicznych  
Główny Księgowy  
  
mgr Krystyna Sobota


  
DYREKTOR  
Krzysztof Kuzimek

**Rachunek zysków i strat - wersja porównawcza**

Lp. / Opis		Za okres	
		2014	2015
<b>A</b>	<b>Przychody netto ze sprzedaży i zrównane z nimi, w tym:</b>	<b>48 995 147,37</b>	<b>50 355 945,51</b>
-	od jednostek powiązanych	0,00	0,00
I	Przychody netto ze sprzedaży produktów	50 658 544,37	50 700 938,11
II	Zmiana stanu produktów (zwiększenie - wartość dodatnia, zmniejszenie - wartość ujemna)	(1 663 397,00)	(345 116,00)
III	Koszt wytworzenia produktów na własne potrzeby jednostki	0,00	0,00
IV	Przychody netto ze sprzedaży towarów i materiałów	0,00	123,40
<b>B</b>	<b>Koszty działalności operacyjnej</b>	<b>51 240 342,65</b>	<b>51 971 986,85</b>
I	Amortyzacja	2 608 721,05	2 870 346,42
II	Zużycie materiałów i energii	11 318 397,10	11 663 816,06
III	Usługi obce	7 094 241,41	6 877 532,87
IV	Podatki i opłaty, w tym:	179 643,73	155 598,59
-	- podatek akcyzowy	0,00	0,00
V	Wynagrodzenia	24 807 941,57	25 088 207,55
VI	Ubezpieczenia społeczne i inne świadczenia	5 056 705,09	5 165 044,98
VII	Pozostałe koszty rodzajowe	174 692,70	151 307,08
VIII	Wartość sprzedanych towarów i materiałów	0,00	133,30
<b>C</b>	<b>Zysk (strata) ze sprzedaży (A-B)</b>	<b>-2 245 195,28</b>	<b>-1 616 041,34</b>
<b>D</b>	<b>Pozostałe przychody operacyjne</b>	<b>2 631 611,74</b>	<b>2 336 795,85</b>
I	Zysk ze zbycia niefinansowych aktywów trwałych	9 000,00	0,00
II	Dotacje	1 484 439,26	1 603 176,87
III	Inne przychody operacyjne	1 138 172,48	733 618,98
<b>E</b>	<b>Pozostałe koszty operacyjne</b>	<b>4 654,55</b>	<b>84 332,92</b>
I	Strata ze zbycia niefinansowych aktywów trwałych	0,00	0,00
II	Aktualizacja wartości aktywów niefinansowych	0,00	0,00
III	Inne koszty operacyjne	4 654,55	84 332,92
<b>F</b>	<b>Zysk (strata) z działalności operacyjnej (C+D-E)</b>	<b>381 761,91</b>	<b>636 421,59</b>
<b>G</b>	<b>Przychody finansowe</b>	<b>151 457,20</b>	<b>195 003,63</b>
II	Odsetki, w tym:	151 457,20	195 003,63
-	od jednostek powiązanych	0,00	0,00
<b>H</b>	<b>Koszty finansowe</b>	<b>20 184,37</b>	<b>44 155,25</b>
I	Odsetki, w tym:	20 120,33	15 141,54
-	dla jednostek powiązanych	0,00	0,00
III	Aktualizacja wartości inwestycji	0,00	29 013,71
IV	Inne	64,04	0,00
<b>I</b>	<b>Zysk (strata) z działalności gospodarczej (F+G-H)</b>	<b>513 034,74</b>	<b>787 269,97</b>
<b>J</b>	<b>Wynik zdarzeń nadzwyczajnych (J.I. - J.II.)</b>	<b>0,00</b>	<b>0,00</b>
I	Zyski nadzwyczajne	0,00	0,00
II	Straty nadzwyczajne	0,00	0,00
<b>K</b>	<b>Zysk (strata) brutto (I±J)</b>	<b>513 034,74</b>	<b>787 269,97</b>
<b>L</b>	<b>Podatek dochodowy</b>	<b>13 082,00</b>	<b>8 049,00</b>
<b>M</b>	<b>Pozostałe obowiązkowe zmniejszenie zysku (zwiększenia straty)</b>	<b>0,00</b>	<b>0,00</b>
<b>N</b>	<b>Zysk (strata) netto (K-L-M)</b>	<b>499 952,74</b>	<b>779 220,97</b>

Opole 08.03.2016 rok

Z-ca Dyrektora  
d/s Ekonomicznych  
Główny księgowy  
  
mgr Krystyna Sobota

  
DYREKTOR  
Krzysztof Natuszek