

<b>WYBORY DO SEJMIKU WOJEWÓDZTWA</b>							
--------------------------------------	--	--	--	--	--	--	--

Okręg wyborczy nr:	*	1	Liczba mandatów:	*	8
--------------------	---	---	------------------	---	---

### ZESTAWIENIE WYNIKÓW GŁOSOWANIA I PODZIAŁU MANDATÓW W OKRĘGU WYBORCZYM

Zestawienie wyników głosowania i podziału mandatów w okręgu wyborczym nr 1, utworzonym dla wyboru Sejmiku Województwa Opolskiego sporządzone dnia 8 kwietnia 2024 r. przez Wojewódzką Komisję Wyborczą w Opolu.

Komisja stwierdza, że otrzymała protokoły zbiorczych wyników głosowania od 2 komisji wyborczych właściwych do ustalenia zbiorczych wyników głosowania na obszarze powiatu (miasta na prawach powiatu) i na ich podstawie ustaliła następujące wyniki głosowania w okręgu:

1	Liczba wyborców uprawnionych do głosowania ( <i>umieszczonych w części A spisu, z uwzględnieniem dodatkowych formularzy</i> ) w chwili zakończenia głosowania	*	1	9	1	0	3	0
2	Liczba wyborców, którym wydano karty do głosowania w lokalu wyborczym ( <i>liczba podpisów w części A spisu oraz adnotacje o wydaniu karty bez potwierdzenia podpisem w spisie</i> )	*	*	8	7	8	0	4
3	Liczba wyborców, którym wysłano pakiety wyborcze	*	*	*	*	*	2	6
4	Liczba wyborców, którym wydano karty do głosowania w lokalu wyborczym oraz w głosowaniu korespondencyjnym ( <i>łącznie</i> )	*	*	8	7	8	3	0
5	Liczba wyborców głosujących przez pełnomocnika ( <i>liczba kart do głosowania wydanych na podstawie aktów pełnomocnictwa otrzymanych przez obwodowe komisje wyborcze</i> )	*	*	*	*	*	7	5
6	Liczba otrzymanych kopert zwrotnych w głosowaniu korespondencyjnym	*	*	*	*	*	2	3
6a	Liczba kopert zwrotnych w głosowaniu korespondencyjnym, w których nie było oświadczenia o osobistym i tajnym oddaniu głosu	*	*	*	*	*	*	3
6b	Liczba kopert zwrotnych w głosowaniu korespondencyjnym, w których oświadczenie nie było podpisane przez wyborcę	*	*	*	*	*	*	0
6c	Liczba kopert zwrotnych w głosowaniu korespondencyjnym, w których nie było koperty na karty do głosowania	*	*	*	*	*	*	0
6d	Liczba kopert zwrotnych w głosowaniu korespondencyjnym, w których znajdowała się niezaklejona koperta na karty do głosowania	*	*	*	*	*	*	0
6e	Liczba kopert na karty do głosowania w głosowaniu korespondencyjnym wrzuconych do urny	*	*	*	*	*	2	0

**Uwaga!** Liczba z pkt 6 nie może być większa od liczby z pkt 3. Suma liczb z pkt 6a–6e nie może być mniejsza od liczby z pkt 6.

7	Liczba kart wyjętych z urny	*	*	8	7	8	1	7
7a	w tym liczba kart wyjętych z kopert na karty do głosowania w głosowaniu korespondencyjnym	*	*	*	*	*	2	0

**Uwaga!** Liczba z pkt 7 pomniejszona o liczbę z pkt 7a powinna być równa liczbie z pkt 2. Dodatkowo liczba z pkt 7a nie może być większa od liczby z pkt 6e.

8	Liczba kart nieważnych ( <i>bez pieczęci obwodowej komisji wyborczej lub inne niż urzędowo ustalone</i> )	*	*	*	*	*	*	4
9	Liczba kart ważnych	*	*	8	7	8	1	3

**Uwaga!** Suma liczb z pkt 8 i 9 musi być równa liczbie z pkt 7.

10	Liczba głosów nieważnych ( <i>z kart ważnych</i> )	*	*	*	2	9	7	7
10a	w tym z powodu postawienia znaku „X” obok nazwiska dwóch lub większej liczby kandydatów z różnych list	*	*	*	1	1	2	6

5caa9cac-82f7-4ab0-a3ac-5887e2e81852



10b	w tym z powodu niepostawienia znaku „X” obok nazwiska żadnego kandydata	*	*	*	1	8	5	1
10c	w tym z powodu postawienia znaku „X” wyłącznie obok nazwiska kandydata na liście, której rejestracja została unieważniona (art. 436 § 3 i 6 Kodeksu wyborczego)	*	*	*	*	*	*	0

**Uwaga!** Suma liczb z pkt 10a – 10c **musi być** równa liczbie z pkt 10.

11	Liczba głosów ważnych oddanych łącznie na wszystkie listy kandydatów (z kart ważnych)	*	*	8	4	8	3	6
----	---	---	---	---	---	---	---	---

**Uwaga!** Suma liczb z pkt 10 i 11 **musi być** równa liczbie z pkt 9.

12. Na poszczególne listy kandydatów i umieszczonych na nich kandydatów oddano następujące liczby głosów ważnych:

**Lista nr 1 — KW PRAWO I SPRAWIEDLIWOŚĆ**

Liczba głosów ważnych oddanych na listę:	*	1	5	8	6	6
--	---	---	---	---	---	---

**Na poszczególnych kandydatów z tej listy oddano następujące liczby głosów ważnych:**

1)	KŁOSOWSKI Sławomir	*	*	9	7	4	6
2)	SZRAM Ryszard Józef	*	*	*	9	8	6
3)	KOZAKIEWICZ Violetta	*	*	*	6	4	0
4)	POROWSKA Iwona	*	*	2	5	6	0
5)	KUCHAREWICZ Dariusz	*	*	*	3	2	8
6)	RÓG Jan Adam	*	*	*	1	2	3
7)	JAZŁOWIECKA Teresa Helena	*	*	*	5	8	9
8)	STERNIUK Maria	*	*	*	2	1	7
9)	PIEKARZ Janina	*	*	*	3	7	8
10)	CIONA Piotr	*	*	*	2	9	9
<b>Razem</b>		*	1	5	8	6	6

**Uwaga!** Suma głosów oddanych na wszystkich kandydatów z danej listy (rubryka „Razem”) równa się liczbie głosów ważnych oddanych na tę listę. Wyjątek od tej zasady może dotyczyć listy, na której znajduje się nazwisko kandydata skreślonego z listy.

**Lista nr 2 — KWW KONFEDERACJA I BEZPARTYJNI SAMORZĄDOWCY**

Liczba głosów ważnych oddanych na listę:	*	*	4	6	8	2
--	---	---	---	---	---	---

**Na poszczególnych kandydatów z tej listy oddano następujące liczby głosów ważnych:**

1)	RYBCZYŃSKI Mariusz Grzegorz	*	*	2	3	9	8
2)	STEC Jolanta	*	*	*	5	1	9
3)	DYBALSKI Ireneusz Karol	*	*	*	1	8	0
4)	BADOWSKA Anna	*	*	*	3	1	6
5)	BIHUN Bogumiła Tamara	*	*	*	1	5	7
6)	PIPER Dawid Dominik	*	*	*	1	3	0
7)	GLENSK Marcin Franciszek	*	*	*	2	2	9
8)	PYTEL Wojciech Władysław	*	*	*	2	9	0
9)	KAMIŃSKA Regina	*	*	*	2	9	2
10)	BIK Oktawian Grzegorz	*	*	*	1	7	1



Handwritten signatures and notes at the bottom of the page, including the word 'Procent' and 'Dobrze'.

Razem	*	*	4	6	8	2
-------	---	---	---	---	---	---

**Uwaga!** Suma głosów oddanych na wszystkich kandydatów z danej listy (rubryka „Razem”) równa się liczbie głosów ważnych oddanych na tę listę. Wyjątek od tej zasady może dotyczyć listy, na której znajduje się nazwisko kandydata skreślonego z listy.

**Lista nr 3 — KKW TRZECIA DROGA PSL-PL2050 SZYMONA HOŁOWNI**

Liczba głosów ważnych oddanych na listę:	*	*	7	7	4	7
--	---	---	---	---	---	---

**Na poszczególnych kandydatów z tej listy oddano następujące liczby głosów ważnych:**

1)	OSZAŃCA Marcin Krzysztof	*	*	3	8	6	6
2)	KRUK Agnieszka Izabela	*	*	*	8	8	7
3)	OCIEPA Marek Bronisław	*	*	1	1	0	1
4)	JANIK-JANKOWSKA Małgorzata	*	*	*	5	3	0
5)	SPYRA Roland Zygmunt	*	*	*	5	1	7
6)	DOBROWOLSKA-CZUBIŃSKA Wioletta Zdzisława	*	*	*	1	7	1
7)	PIKOS Natalia	*	*	*	6	1	8
8)	SEREDYŃSKI Bogusław	X	X	X	X	X	X
	Razem	*	*	7	6	9	0

**Uwaga!** Suma głosów oddanych na wszystkich kandydatów z danej listy (rubryka „Razem”) równa się liczbie głosów ważnych oddanych na tę listę. Wyjątek od tej zasady może dotyczyć listy, na której znajduje się nazwisko kandydata skreślonego z listy.

**Lista nr 4 — KKW LEWICA**

Liczba głosów ważnych oddanych na listę:	*	*	4	0	6	6
--	---	---	---	---	---	---

**Na poszczególnych kandydatów z tej listy oddano następujące liczby głosów ważnych:**

1)	PRZYSTAJKO Jerzy	*	*	1	5	3	0
2)	WODNICKA Agnieszka Teresa	*	*	1	2	6	0
3)	KRUSZKA Maciej Jan	*	*	*	1	8	3
4)	KURPIERS Dorota Irena	*	*	*	2	8	9
5)	STODULSKI Bartosz	*	*	*	*	9	0
6)	WŁODARCZYK Oliwia Natalia	*	*	*	7	1	4
	Razem	*	*	4	0	6	6

**Uwaga!** Suma głosów oddanych na wszystkich kandydatów z danej listy (rubryka „Razem”) równa się liczbie głosów ważnych oddanych na tę listę. Wyjątek od tej zasady może dotyczyć listy, na której znajduje się nazwisko kandydata skreślonego z listy.

**Lista nr 5 — KKW KOALICJA OBYWATELSKA**

Liczba głosów ważnych oddanych na listę:	*	3	3	8	5	1
--	---	---	---	---	---	---

**Na poszczególnych kandydatów z tej listy oddano następujące liczby głosów ważnych:**

1)	KUBALAŃCA Zbigniew Eugeniusz	*	1	1	4	1	5
2)	OGŁAZA Szymon Przemysław	*	*	8	8	6	5
3)	PISULA-BIENIECKA Elżbieta Maria	*	*	3	0	3	2
4)	TRZEPIZUR Janusz Roman	*	*	4	4	5	5
5)	MAZUR-KULESZA Katarzyna Elżbieta	*	*	1	3	5	3

5caa9cac-82f7-4ab0-a3ac-5887e2e81852

6)	MATRACKI Zbigniew Jacek	*	*	*	3	1	7
7)	SIERADZKA Edyta Barbara	*	*	1	2	6	4
8)	KRAWCZUK Bożena Natalia	*	*	*	6	1	2
9)	GOŁĘBICKA Wioleta	*	*	*	6	1	4
10)	PIECHOWICZ-WITONŃ Dorota Maria	*	*	1	9	2	4
Razem		*	3	3	8	5	1

**Uwaga!** Suma głosów oddanych na wszystkich kandydatów z danej listy (rubryka „Razem”) równa się liczbie głosów ważnych oddanych na tę listę. Wyjątek od tej zasady może dotyczyć listy, na której znajduje się nazwisko kandydata skreślonego z listy.

**Lista nr 6 — KW STOWARZYSZENIE „BEZPARTYJNI SAMORZĄDOWCY”**

Liczba głosów ważnych oddanych na listę:	*	*	1	7	6	1
--	---	---	---	---	---	---

**Na poszczególnych kandydatów z tej listy oddano następujące liczby głosów ważnych:**

1)	PATOŁA Mirosław Sebastian	*	*	*	4	4	4
2)	MAKOWIECKA-GRANATOWSKA Ewa	*	*	*	2	9	2
3)	DROBISZ Alicja	*	*	*	4	6	0
4)	RUSINEK Michał Jakub	*	*	*	1	2	1
5)	OPACKI Dariusz Adam	*	*	*	1	6	5
6)	ALTUFIEVA Oleksandra	*	*	*	*	5	1
7)	WĄTROBA Olena	*	*	*	*	7	9
8)	ROGUŁA Jacek	*	*	*	1	4	9
Razem		*	*	1	7	6	1

**Uwaga!** Suma głosów oddanych na wszystkich kandydatów z danej listy (rubryka „Razem”) równa się liczbie głosów ważnych oddanych na tę listę. Wyjątek od tej zasady może dotyczyć listy, na której znajduje się nazwisko kandydata skreślonego z listy.

**Lista nr 7 — KW PL!SP**

Liczba głosów ważnych oddanych na listę:	*	*	*	9	0	3
--	---	---	---	---	---	---

**Na poszczególnych kandydatów z tej listy oddano następujące liczby głosów ważnych:**

1)	BANASZKIEWICZ Marcin Robert	*	*	*	3	3	6
2)	PODKANOWICZ Katarzyna	*	*	*	1	0	2
3)	PIEKORZ Wojciech Marian	*	*	*	*	7	4
4)	MATYKIEWICZ Natalia Ewa	*	*	*	*	8	8
5)	BLOCH Łukasz Wiesław	*	*	*	*	2	8
6)	WIĘDŁOCHA Marta Wanda	*	*	*	*	3	2
7)	ZIELIŃSKI Donat Krzysztof	*	*	*	*	7	8
8)	BYRA Patryk Łukasz	*	*	*	*	3	3
9)	ŚWIERBIŃSKI Robert Aleksander	*	*	*	*	3	4
10)	LABISZ Michaela Anna	*	*	*	*	9	8
Razem		*	*	*	9	0	3

5caa9cac-82f7-4ab0-a3ac-5887e2e81852



**Uwaga!** Suma głosów oddanych na wszystkich kandydatów z danej listy (rubryka „Razem”) równa się liczbie głosów ważnych oddanych na tę listę. Wyjątek od tej zasady może dotyczyć listy, na której znajduje się nazwisko kandydata skreślonego z listy.

**Lista nr 8 — KWW ŚLĄSCY SAMORZĄDOWCY**

Liczba głosów ważnych oddanych na listę:	*	1	5	9	6	0
--	---	---	---	---	---	---

**Na poszczególnych kandydatów z tej listy oddano następujące liczby głosów ważnych:**

1) BARTEK Rafał Jan	*	*	4	2	6	7
2) GALLA Ryszard Jerzy	*	*	3	8	7	3
3) KOŁODZIEJ Hubert Jerzy	*	*	1	5	4	8
4) LENART Ilona Patrycja	*	*	*	8	6	4
5) RASCH Norbert Józef	*	*	1	6	5	8
6) WILK Renata Jadwiga	*	*	*	9	7	9
7) OKOS Agnieszka	*	*	*	5	8	7
8) POLEDNIA Melania Cecylia	*	*	*	1	7	7
9) WIDERA Julita Maria	*	*	*	6	4	6
10) GAMBIEC Marcin Roch	*	*	1	3	6	1
Razem	*	1	5	9	6	0

**Uwaga!** Suma głosów oddanych na wszystkich kandydatów z danej listy (rubryka „Razem”) równa się liczbie głosów ważnych oddanych na tę listę. Wyjątek od tej zasady może dotyczyć listy, na której znajduje się nazwisko kandydata skreślonego z listy.

13. Spośród komitetów wyborczych mających zarejestrowaną listę w okręgu warunek uzyskania co najmniej 5% głosów ważnych w skali województwa, tj. co najmniej 16440 głosów, i prawo do uczestniczenia w podziale mandatów w okręgu uzyskały listy następujących komitetów wyborczych:

1) lista nr 1	KW PRAWO I SPRAWIEDLIWOŚĆ	15866
2) lista nr 2	KWW KONFEDERACJA I BEZPARTYJNI SAMORZĄDOWCY	4682
3) lista nr 3	KKW TRZECIA DROGA PSL-PL2050 SZYMONA HOŁOWNI	7747
4) lista nr 5	KKW KOALICJA OBYWATELSKA	33851
5) lista nr 8	KWW ŚLĄSCY SAMORZĄDOWCY	15960

**Podział mandatów pomiędzy listy kandydatów**

14. Wyliczenie ilorazów wyborczych dla poszczególnych list kandydatów uczestniczących w podziale mandatów jest następujące (z dokładnością do czterech miejsc po przecinku):

**Lista nr 1**

Liczba głosów oddanych na listę nr 1 — X = 15866

Wyliczone ilorazy wyborcze:

- X:1 = 15866,0
- X:2 = 7933,0
- X:3 = 5288,6667
- X:4 = 3966,5
- X:5 = 3173,2
- X:6 = 2644,3333
- X:7 = 2266,5714
- X:8 = 1983,25
- X:9 = 1762,8889
- X:10 = 1586,6
- X:11 = 1442,3636
- X:12 = 1322,1667

*[Handwritten signatures and notes]*

5caa9cac-82f7-4ab0-a3ac-5887e2e81852



**Lista nr 2**

Liczba głosów oddanych na listę nr 2 — X = 4682

Wyliczone ilorazy wyborcze:

- X:1 = 4682,0
- X:2 = 2341,0
- X:3 = 1560,6667
- X:4 = 1170,5
- X:5 = 936,4
- X:6 = 780,3333
- X:7 = 668,8571
- X:8 = 585,25
- X:9 = 520,2222
- X:10 = 468,2
- X:11 = 425,6364
- X:12 = 390,1667

**Lista nr 3**

Liczba głosów oddanych na listę nr 3 — X = 7747

Wyliczone ilorazy wyborcze:

- X:1 = 7747,0
- X:2 = 3873,5
- X:3 = 2582,3333
- X:4 = 1936,75
- X:5 = 1549,4
- X:6 = 1291,1667
- X:7 = 1106,7143
- X:8 = 968,375
- X:9 = 860,7778
- X:10 = 774,7
- X:11 = 704,2727
- X:12 = 645,5833

**Lista nr 5**

Liczba głosów oddanych na listę nr 5 — X = 33851

Wyliczone ilorazy wyborcze:

- X:1 = 33851,0
- X:2 = 16925,5
- X:3 = 11283,6667
- X:4 = 8462,75
- X:5 = 6770,2
- X:6 = 5641,8333
- X:7 = 4835,8571
- X:8 = 4231,375
- X:9 = 3761,2222
- X:10 = 3385,1
- X:11 = 3077,3636
- X:12 = 2820,9167

**Lista nr 8**

Liczba głosów oddanych na listę nr 8 — X = 15960

Wyliczone ilorazy wyborcze:

- X:1 = 15960,0
- X:2 = 7980,0
- X:3 = 5320,0
- X:4 = 3990,0
- X:5 = 3192,0
- X:6 = 2660,0
- X:7 = 2280,0
- X:8 = 1995,0
- X:9 = 1773,3333

*Handwritten signature*

*Handwritten signature*

*Handwritten signature*

*Handwritten signature*

*Handwritten signature*

5caa9cac-82f7-4ab0-a3ac-5887e2e81852



X:10 = 1596,0  
X:11 = 1450,9091  
X:12 = 1330,0

15. Szereg kolejno największych liczb (ilorazów wyborczych) jest następujący:

- 1) 33851,0 odpowiada liście nr 5
- 2) 16925,5 odpowiada liście nr 5
- 3) 15960,0 odpowiada liście nr 8
- 4) 15866,0 odpowiada liście nr 1
- 5) 11283,6667 odpowiada liście nr 5
- 6) 8462,75 odpowiada liście nr 5
- 7) 7980,0 odpowiada liście nr 8
- 8) 7933,0 odpowiada liście nr 1
- 9) 7747,0 odpowiada liście nr 3

~~16. W związku z tym, iż ilorazy wyborcze równe ostatniej z liczb uszeregowanych (upoważniającej do przyznania mandatu) uzyskały lista nr ..., lista nr ..., pierwszeństwo do otrzymania mandatu uzyskała lista nr ..., na którą oddano najwięcej głosów.~~

~~17. W związku z tym, iż ilorazy wyborcze równe ostatniej z liczb uszeregowanych (upoważniającej do przyznania mandatu) uzyskały lista nr ..., lista nr ... i oddano na nie równą liczbę głosów, pierwszeństwo do otrzymania mandatu uzyskała lista nr ..., na którą w większej liczbie obwodów oddano większą liczbę głosów.~~


~~18. Ponieważ pierwszeństwa do otrzymania mandatu nie można ustalić w sposób opisany w pkt 16 i 17 pierwszeństwo do uzyskania mandatu przez listę nr ..., listę nr ... Komisja ustaliła w trybie losowania i mandat przypadł liście nr ...~~

*Handwritten signatures and initials:*  
Arey  
led  
Sz  
Pw  
Ok

*Handwritten signatures and initials:*  
Gubelur  
Burga  
Dobok  
h  
M  
H

5caa9cac-82f7-4ab0-a3ac-5887e2e81852




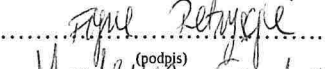
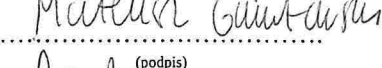

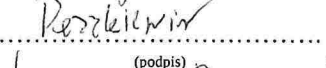








Przy sporządzeniu protokołu obecni byli członkowie Komisji:

- 1) Mikołajczyk Tomasz Piotr - Przewodniczący
- 2) Gwoździowska Małgorzata Maria - Zastępca Przewodniczącego
- 3) Chociejowska Beata Teresa - Członek
- 4) Figiel Patrycja Karolina - Członek
- 5) Gruntowski Mateusz Konstanty - Członek
- 6) Jodko Monika - Członek
- 7) Kolańska Urszula Ewa - Członek
- 8) Kolejewska-Rozeł Małgorzata Elżbieta - Członek
- 9) Kurdej-Michniewicz Anna Agnieszka - Członek
- 10) Paszkiewicz Piotr Marcin - Członek
- 11) Pawełczyk Grażyna Zofia - Członek
- 12) Pierzga Leszek - Członek
- 13) Plewa Zbigniew Stanisław - Członek
- 14) Rosińska Sylwia - Członek
- 15) Stodoła Magdalena - Członek
- 16) Szyndzielorz Piotr Franciszek - Członek

  
(podpis)  
  
(podpis)  
  
(podpis)  
  
(podpis)  
  
(podpis)  
  
(podpis)  
  
(podpis)  
  
(podpis)  
  
(podpis)  
  
(podpis)  
  
(podpis)  
  
(podpis)  
  
(podpis)  
  
(podpis)  
  
(podpis)  
  
(podpis)

