

<b>WYBORY DO SEJMIKU WOJEWÓDZTWA</b>									
--------------------------------------	--	--	--	--	--	--	--	--	--

Okręg wyborczy nr:	*	2	Liczba mandatów:	*	5
--------------------	---	---	------------------	---	---

### ZESTAWIENIE WYNIKÓW GŁOSOWANIA I PODZIAŁU MANDATÓW W OKRĘGU WYBORCZYM

Zestawienie wyników głosowania i podziału mandatów w okręgu wyborczym nr 2, utworzonym dla wyboru Sejmiku Województwa Opolskiego sporządzone dnia 8 kwietnia 2024 r. przez Wojewódzką Komisję Wyborczą w Opolu.

Komisja stwierdza, że otrzymała protokoły zbiorczych wyników głosowania od 3 komisji wyborczych właściwych do ustalenia zbiorczych wyników głosowania na obszarze powiatu i na ich podstawie ustaliła następujące wyniki głosowania w okręgu:

1	Liczba wyborców uprawnionych do głosowania ( <i>umieszczonych w części A spisu, z uwzględnieniem dodatkowych formularzy</i> ) w chwili zakończenia głosowania	*	1	3	2	3	3	4
2	Liczba wyborców, którym wydano karty do głosowania w lokalu wyborczym ( <i>liczba podpisów w części A spisu oraz adnotacje o wydaniu karty bez potwierdzenia podpisem w spisie</i> )	*	*	6	5	3	7	6
3	Liczba wyborców, którym wysłano pakiety wyborcze	*	*	*	*	*	1	7
4	Liczba wyborców, którym wydano karty do głosowania w lokalu wyborczym oraz w głosowaniu korespondencyjnym ( <i>łącznie</i> )	*	*	6	5	3	9	3
5	Liczba wyborców głosujących przez pełnomocnika ( <i>liczba kart do głosowania wydanych na podstawie aktów pełnomocnictwa otrzymanych przez obwodowe komisje wyborcze</i> )	*	*	*	*	1	7	6
6	Liczba otrzymanych kopert zwrotnych w głosowaniu korespondencyjnym	*	*	*	*	*	1	3
6a	Liczba kopert zwrotnych w głosowaniu korespondencyjnym, w których nie było oświadczenia o osobistym i tajnym oddaniu głosu	*	*	*	*	*	*	3
6b	Liczba kopert zwrotnych w głosowaniu korespondencyjnym, w których oświadczenie nie było podpisane przez wyborcę	*	*	*	*	*	*	0
6c	Liczba kopert zwrotnych w głosowaniu korespondencyjnym, w których nie było koperty na karty do głosowania	*	*	*	*	*	*	0
6d	Liczba kopert zwrotnych w głosowaniu korespondencyjnym, w których znajdowała się niezaklejona koperta na karty do głosowania	*	*	*	*	*	*	0
6e	Liczba kopert na karty do głosowania w głosowaniu korespondencyjnym wrzuconych do urny	*	*	*	*	*	1	0

**Uwaga!** Liczba z pkt 6 nie może być większa od liczby z pkt 3. Suma liczb z pkt 6a–6e nie może być mniejsza od liczby z pkt 6.

7	Liczba kart wyjętych z urny	*	*	6	5	3	7	6
7a	w tym liczba kart wyjętych z kopert na karty do głosowania w głosowaniu korespondencyjnym	*	*	*	*	*	1	0

**Uwaga!** Liczba z pkt 7 pomniejszona o liczbę z pkt 7a powinna być równa liczbie z pkt 2. Dodatkowo liczba z pkt 7a nie może być większa od liczby z pkt 6e.

8	Liczba kart nieważnych ( <i>bez pieczęci obwodowej komisji wyborczej lub inne niż urzędowo ustalone</i> )	*	*	*	*	*	1	3
9	Liczba kart ważnych	*	*	6	5	3	6	3

**Uwaga!** Suma liczb z pkt 8 i 9 musi być równa liczbie z pkt 7.

10	Liczba głosów nieważnych ( <i>z kart ważnych</i> )	*	*	*	3	6	5	5
10a	w tym z powodu postawienia znaku „X” obok nazwiska dwóch lub większej liczby kandydatów z różnych list	*	*	*	1	2	3	1

5caa9cac-82f7-4ab0-a3ac-5887e2e81852



10b	w tym z powodu niepostawienia znaku „X” obok nazwiska żadnego kandydata	*	*	*	2	4	2	4
10c	w tym z powodu postawienia znaku „X” wyłącznie obok nazwiska kandydata na liście, której rejestracja została unieważniona (art. 436 § 3 i 6 Kodeksu wyborczego)	*	*	*	*	*	*	0

**Uwaga!** Suma liczb z pkt 10a – 10c musi być równa liczbie z pkt 10.

11	Liczba głosów ważnych oddanych łącznie na wszystkie listy kandydatów (z kart ważnych)	*	*	6	1	7	0	8
----	---	---	---	---	---	---	---	---

**Uwaga!** Suma liczb z pkt 10 i 11 musi być równa liczbie z pkt 9.

12. Na poszczególne listy kandydatów i umieszczonych na nich kandydatów oddano następujące liczby głosów ważnych:

**Lista nr 1 — KW PRAWO I SPRAWIEDLIWOŚĆ**

Liczba głosów ważnych oddanych na listę:	*	1	6	0	1	6
--	---	---	---	---	---	---

**Na poszczególnych kandydatów z tej listy oddano następujące liczby głosów ważnych:**

1)	NIEDŹWIECKI Jerzy Józef	*	*	7	1	9	7
2)	ZIUBRONIEWICZ Piotr Czesław	*	*	1	3	3	6
3)	GĘSIARZ Anna Magdalena	*	*	3	3	6	1
4)	KWAŚNICKA Alicja Grażyna	*	*	1	5	3	1
5)	ŻEHALUK Zbigniew Stanisław	*	*	*	2	1	5
6)	WALCZAK Regina Anna	*	*	1	0	0	2
7)	URBAŃSKI Paweł Andrzej	*	*	1	3	7	4
<b>Razem</b>		*	1	6	0	1	6

**Uwaga!** Suma głosów oddanych na wszystkich kandydatów z danej listy (rubryka „Razem”) równa się liczbie głosów ważnych oddanych na tę listę. Wyjątek od tej zasady może dotyczyć listy, na której znajduje się nazwisko kandydata skreślonego z listy.

**Lista nr 2 — KWW KONFEDERACJA I BEZPARTYJNI SAMORZĄDOWCY**

Liczba głosów ważnych oddanych na listę:	*	*	4	1	7	7
--	---	---	---	---	---	---

**Na poszczególnych kandydatów z tej listy oddano następujące liczby głosów ważnych:**

1)	KAWAŁKOWSKI Miłosz Stanisław	*	*	2	0	5	4
2)	KONDRACKI Karol Krzysztof	*	*	*	5	8	3
3)	MAZURSKA Małgorzata Joanna	*	*	*	3	4	5
4)	KACZMARCZYK Sandra Elżbieta	*	*	*	3	3	2
5)	KWIATKOWSKI Miłosz Krzysztof	*	*	*	3	2	1
6)	WALĘCKA Joanna Anna	*	*	*	2	1	8
7)	PAJĄK Marta Gabriela	*	*	*	3	2	4
<b>Razem</b>		*	*	4	1	7	7

**Uwaga!** Suma głosów oddanych na wszystkich kandydatów z danej listy (rubryka „Razem”) równa się liczbie głosów ważnych oddanych na tę listę. Wyjątek od tej zasady może dotyczyć listy, na której znajduje się nazwisko kandydata skreślonego z listy.

**Lista nr 3 — KKW TRZECIA DROGA PSL-PL2050 SZYMONA HOŁOWNI**

Liczba głosów ważnych oddanych na listę:	*	*	5	5	2	6
--	---	---	---	---	---	---

**Na poszczególnych kandydatów z tej listy oddano następujące liczby głosów ważnych:**

5caa9cac-82f7-4ab0-a3ac-5887e2e81852



1)	HARTMAN Waldemar Paweł	*	*	*	6	3	0
2)	MATUSIAK Bartłomiej Wojciech	*	*	*	7	8	7
3)	BUŁA Damian Jakub	*	*	1	4	7	6
4)	RUDZIEWICZ Jolanta Cecylia	*	*	*	8	2	4
5)	KOSICKA Aleksandra Maria	*	*	*	2	7	8
6)	KRUSZELNICKA Agata	*	*	*	9	0	6
7)	CZAJA Herbert Wincenty	*	*	*	6	2	5
Razem		*	*	5	5	2	6

**Uwaga!** Suma głosów oddanych na wszystkich kandydatów z danej listy (rubryka „Razem”) równa się liczbie głosów ważnych oddanych na tę listę. Wyjątek od tej zasady może dotyczyć listy, na której znajduje się nazwisko kandydata skreślonego z listy.

**Lista nr 4 — KKW LEWICA**

Liczba głosów ważnych oddanych na listę:	*	*	1	4	5	9
--	---	---	---	---	---	---

**Na poszczególnych kandydatów z tej listy oddano następujące liczby głosów ważnych:**

1)	PODMOSTKA Natalia Maria	*	*	*	9	2	2
2)	HUCZEK Roman Andrzej	*	*	*	*	9	2
3)	KUSZNIER Dominika Dorota	*	*	*	1	5	8
4)	SZENDERA Robert Rudolf	*	*	*	*	8	8
5)	KALINOWSKI Sławomir Marian	*	*	*	1	9	9
Razem		*	*	1	4	5	9

**Uwaga!** Suma głosów oddanych na wszystkich kandydatów z danej listy (rubryka „Razem”) równa się liczbie głosów ważnych oddanych na tę listę. Wyjątek od tej zasady może dotyczyć listy, na której znajduje się nazwisko kandydata skreślonego z listy.

**Lista nr 5 — KKW KOALICJA OBYWATELSKA**

Liczba głosów ważnych oddanych na listę:	*	2	7	0	4	6
--	---	---	---	---	---	---

**Na poszczególnych kandydatów z tej listy oddano następujące liczby głosów ważnych:**

1)	BUŁA Andrzej	*	1	3	8	3	9
2)	WILCZYŃSKA Jolanta Alina	*	*	4	3	2	4
3)	GODYLA Szymon Piotr	*	*	6	5	2	6
4)	JURANEK-MAZURCZAK Katarzyna Aleksandra	*	*	*	6	4	2
5)	KUS Tomasz Piotr	*	*	*	3	4	0
6)	KACZOR Maciej	*	*	*	3	8	6
7)	ZALEWSKA Katarzyna	*	*	*	9	8	9
Razem		*	2	7	0	4	6

**Uwaga!** Suma głosów oddanych na wszystkich kandydatów z danej listy (rubryka „Razem”) równa się liczbie głosów ważnych oddanych na tę listę. Wyjątek od tej zasady może dotyczyć listy, na której znajduje się nazwisko kandydata skreślonego z listy.

**Lista nr 7 — KW PL!SP**

Liczba głosów ważnych oddanych na listę:	*	*	*	8	1	5
--	---	---	---	---	---	---

**Na poszczególnych kandydatów z tej listy oddano następujące liczby głosów ważnych:**

5caa9cac-82f7-4ab0-a3ac-5887e2e81852



1)	MOZOLEWSKI Łukasz Tomasz	*	*	*	1	0	5
2)	SIWIK-PIDPERYHORA Urszula	*	*	*	*	7	8
3)	SURDYK Roman Tadeusz	*	*	*	2	2	7
4)	HUĆ Patrycja	*	*	*	1	7	9
5)	CHUCHRO Leszek Jerzy	*	*	*	1	0	2
6)	KUBAS Elżbieta Beata	*	*	*	*	8	6
7)	PAPUCKI Wojciech Adam	*	*	*	*	3	8
Razem		*	*	*	8	1	5

**Uwaga!** Suma głosów oddanych na wszystkich kandydatów z danej listy (rubryka „Razem”) równa się liczbie głosów ważnych oddanych na tę listę. Wyjątek od tej zasady może dotyczyć listy, na której znajduje się nazwisko kandydata skreślonego z listy.

**Lista nr 8 — KWW ŚLĄSCY SAMORZĄDOWCY**

Liczba głosów ważnych oddanych na listę:	*	*	6	6	6	9
--	---	---	---	---	---	---

**Na poszczególnych kandydatów z tej listy oddano następujące liczby głosów ważnych:**

1)	PROCHOTA Andrzej Paweł	*	*	1	7	2	1
2)	KOŹLIK Róża Maria	*	*	1	4	3	4
3)	SMYREK Krystian Konrad	*	*	*	4	6	2
4)	BIAŁAS Aneta Aniela	*	*	*	3	6	8
5)	CHWAŁEK Horst	*	*	1	5	7	2
6)	LOTZ Marek Andrzej	*	*	*	3	4	1
7)	GRABINSKA Patrycja Anna	*	*	*	7	7	1
Razem		*	*	6	6	6	9

**Uwaga!** Suma głosów oddanych na wszystkich kandydatów z danej listy (rubryka „Razem”) równa się liczbie głosów ważnych oddanych na tę listę. Wyjątek od tej zasady może dotyczyć listy, na której znajduje się nazwisko kandydata skreślonego z listy.

13. **Spośród komitetów wyborczych mających zarejestrowaną listę w okręgu warunek uzyskania co najmniej 5% głosów ważnych w skali województwa, tj. co najmniej 16440 głosów, i prawo do uczestniczenia w podziale mandatów w okręgu uzyskały listy następujących komitetów wyborczych:**

1) lista nr 1	KW PRAWO I SPRAWIEDLIWOŚĆ	16016
2) lista nr 2	KWW KONFEDERACJA I BEZPARTYJNI SAMORZĄDOWCY	4177
3) lista nr 3	KKW TRZECIA DROGA PSL-PL2050 SZYMONA HOŁOWNI	5526
4) lista nr 5	KKW KOALICJA OBYWATELSKA	27046
5) lista nr 8	KWW ŚLĄSCY SAMORZĄDOWCY	6669

**Podział mandatów pomiędzy listy kandydatów**

14. **Wyliczenie ilorazów wyborczych dla poszczególnych list kandydatów uczestniczących w podziale mandatów jest następujące (z dokładnością do czterech miejsc po przecinku):**

**Lista nr 1**

Liczba głosów oddanych na listę nr 1 — X = 16016

Wyliczone ilorazy wyborcze:

X:1 = 16016,0

X:2 = 8008,0

X:3 = 5338,6667

X:4 = 4004,0

5caa9cac-82f7-4ab0-a3ac-5887e2e81852

X:5 = 3203,2  
X:6 = 2669,3333  
X:7 = 2288,0  
X:8 = 2002,0  
X:9 = 1779,5556

**Lista nr 2**

Liczba głosów oddanych na listę nr 2 — X = 4177

Wyliczone ilorazy wyborcze:

X:1 = 4177,0  
X:2 = 2088,5  
X:3 = 1392,3333  
X:4 = 1044,25  
X:5 = 835,4  
X:6 = 696,1667  
X:7 = 596,7143  
X:8 = 522,125  
X:9 = 464,1111

**Lista nr 3**

Liczba głosów oddanych na listę nr 3 — X = 5526

Wyliczone ilorazy wyborcze:

X:1 = 5526,0  
X:2 = 2763,0  
X:3 = 1842,0  
X:4 = 1381,5  
X:5 = 1105,2  
X:6 = 921,0  
X:7 = 789,4286  
X:8 = 690,75  
X:9 = 614,0

**Lista nr 5**

Liczba głosów oddanych na listę nr 5 — X = 27046

Wyliczone ilorazy wyborcze:

X:1 = 27046,0  
X:2 = 13523,0  
X:3 = 9015,3333  
X:4 = 6761,5  
X:5 = 5409,2  
X:6 = 4507,6667  
X:7 = 3863,7143  
X:8 = 3380,75  
X:9 = 3005,1111

**Lista nr 8**

Liczba głosów oddanych na listę nr 8 — X = 6669

Wyliczone ilorazy wyborcze:

X:1 = 6669,0  
X:2 = 3334,5  
X:3 = 2223,0  
X:4 = 1667,25  
X:5 = 1333,8  
X:6 = 1111,5  
X:7 = 952,7143  
X:8 = 833,625  
X:9 = 741,0

15. Szereg kolejno największych liczb (ilorazów wyborczych) jest następujący:

1) 27046,0 odpowiada liście nr 5

*Handwritten signatures and initials:*  
K. J. S. P. O.  
D. J.

*Handwritten signatures and initials:*  
B. S. S. h. m. J.

5caa9cac-82f7-4ab0-a3ac-5887e2e81852





- 2) 16016,0 odpowiada liście nr 1
- 3) 13523,0 odpowiada liście nr 5
- 4) 9015,3333 odpowiada liście nr 5
- 5) 8008,0 odpowiada liście nr 1
- 6) 6761,5 odpowiada liście nr 5

16. W związku z tym, iż ilorazy wyborcze równe ostatniej z liczb uszeregowanych (upoważniającej do przyznania mandatu) uzyskały lista nr ..., lista nr ..., pierwszeństwo do otrzymania mandatu uzyskała lista nr ..., na którą oddano najwięcej głosów.
17. W związku z tym, iż ilorazy wyborcze równe ostatniej z liczb uszeregowanych (upoważniającej do przyznania mandatu) uzyskały lista nr ..., lista nr ... i oddano na nie równą liczbę głosów, pierwszeństwo do otrzymania mandatu uzyskała lista nr ..., na którą w większej liczbie obwodów oddano większą liczbę głosów.
18. Ponieważ pierwszeństwa do otrzymania mandatu nie można ustalić w sposób opisany w pkt 16 i 17 pierwszeństwo do uzyskania mandatu przez listę nr ..., listę nr ... Komisja ustaliła w trybie losowania i mandat przypadł liście nr ...

*Handwritten signatures and initials in the bottom left corner.*

*Handwritten signatures and initials in the bottom right corner.*

5caa9cac-82f7-4ab0-a3ac-5887e2e81852




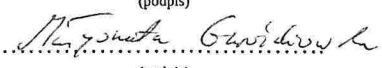

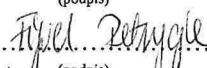
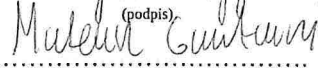



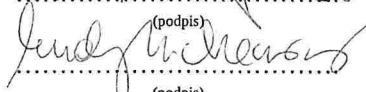
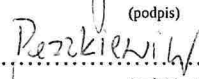

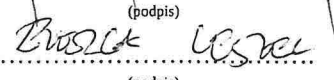

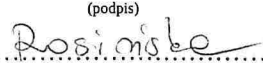
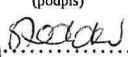

*Handwritten signature or mark at the bottom right.*





Przy sporządzeniu protokołu obecni byli członkowie Komisji:

- 1) Mikołajczyk Tomasz Piotr - Przewodniczący
- 2) Gwoździowska Małgorzata Maria - Zastępca Przewodniczącego
- 3) Chociejowska Beata Teresa - Członek
- 4) Figiel Patrycja Karolina - Członek
- 5) Gruntowski Mateusz Konstanty - Członek
- 6) Jodko Monika - Członek
- 7) Kolańska Urszula Ewa - Członek
- 8) Kolejewska-Rożek Małgorzata Elżbieta - Członek
- 9) Kurdej-Michniewicz Anna Agnieszka - Członek
- 10) Paszkiewicz Piotr Marcin - Członek
- 11) Pawełczyk Grażyna Zofia - Członek
- 12) Pierzga Leszek - Członek
- 13) Plewa Zbigniew Stanisław - Członek
- 14) Rosińska Sylwia - Członek
- 15) Stodoła Magdalena - Członek
- 16) Szyndzielnik Piotr Franciszek - Członek

  
.....  
(podpis)  
  
.....  
(podpis)  
  
.....  
(podpis)  
  
.....  
(podpis)  
  
.....  
(podpis)  
  
.....  
(podpis)  
  
.....  
(podpis)  
  
.....  
(podpis)  
  
.....  
(podpis)  
  
.....  
(podpis)  
  
.....  
(podpis)  
  
.....  
(podpis)  
  
.....  
(podpis)  
  
.....  
(podpis)  
  
.....  
(podpis)  
  
.....  
(podpis)

