

Załącznik nr 1 do Uchwały nr 6986/2022
Zarządu Województwa Opolskiego
z dnia 10 maja 2022 r.



Sfinansowano w ramach reakcji Unii na pandemię COVID-19

POZAKONKURSOWA PROCEDURA WYBORU PROJEKTÓW

Regionalny Program Operacyjny Województwa Opolskiego na lata 2014-2020

OŚ PRIORYTETOWA XII

Wsparcie w ramach REACT-EU w województwie opolskim

PODDZIAŁANIE

12.2.1 Efektywność energetyczna w budynkach publicznych w ramach REACT-EU

Wersja 1

Opole, maj 2022 r.

Pozakonkursowa procedura wyboru projektów ze środków Europejskiego Funduszu Rozwoju Regionalnego w ramach osi priorytetowej *XII Wsparcie w ramach REACT-EU w województwie opolskim* Regionalnego Programu Operacyjnego Województwa Opolskiego na lata 2014-2020 określa m.in. warunki wezwania do złożenia wniosku o dofinansowanie projektu, sposób i formę składania wniosku, zasady dokonywania oceny oraz zakres i sposób poprawiania lub uzupełniania wniosku, jak również reguły wyboru projektu do dofinansowania oraz zasady podania do publicznej wiadomości informacji nt. projektu wybranego do dofinansowania. Celem dokumentu jest dostarczenie potencjalnemu wnioskodawcy informacji, przydatnych na etapie przygotowania wniosku oraz realizacji projektu.

Opracowanie:

*Departament Funduszy Europejskich
Urząd Marszałkowski Województwa Opolskiego
Opole, maj 2022 r.*

Spis treści

1. POZAKONKURSOWA PROCEDURA WYBORU PROJEKTÓW	1
2. Skróty i pojęcia stosowane w Procedurze i załącznikach:.....	5
3. Pełna nazwa i adres właściwej instytucji.....	8
4. Projekt podlegający dofinansowaniu	8
5. Typy beneficjentów	8
6. Szczegółowe warunki	8
7. Kwota przeznaczona na dofinansowanie projektu	9
8. Pomoc publiczna i pomoc de minimis (rodzaj i przeznaczenie pomocy, unijna lub krajowa podstawa prawna).....	10
9. Warunki i planowany zakres stosowania cross-financingu (%)	10
10. Warunki stosowania uproszczonych form rozliczania wydatków.....	10
11. Maksymalny % poziom dofinansowania UE wydatków kwalifikowalnych na poziomie projektu	10
12. Maksymalny % poziom dofinansowania całkowitego wydatków kwalifikowalnych na poziomie projektu (środki UE + ewentualne współfinansowanie z budżetu państwa lub innych źródeł przyznawane beneficjentowi przez właściwą instytucję).....	10
13. Minimalny wkład własny beneficjenta jako % wydatków kwalifikowalnych.....	11
14. Termin, miejsce i forma składania wniosków o dofinansowanie projektu.....	11
15. Doręczenia i obliczanie terminów	13
16. Etapy oceny	14
17. Rozstrzygnięcie w zakresie wyboru projektu do dofinansowania	17
18. Orientacyjny termin rozstrzygnięcia naboru.....	18
19. Katalog możliwych do uzupełnienia braków formalnych oraz oczywistych omyłek	18
20. Wzór wniosku o dofinansowanie projektu	19
21. Wzór decyzji o dofinansowaniu projektu.....	20
22. Czynności, które powinny zostać dokonane przed podjęciem decyzji o dofinansowaniu projektu oraz wymagane dokumenty i terminy ich przedłożenia.....	20
23. Kryteria wyboru projektów wraz z podaniem ich znaczenia	21
24. Wskaźniki produktu i rezultatu	21
25. Środki odwoławcze przysługujące wnioskodawcy	21
26. Sposób podania do publicznej wiadomości wyników procedury pozakonkursowej.....	21
27. Informacje o sposobie postępowania z wnioskami o dofinansowanie po rozstrzygnięciu w zakresie wyboru projektu do dofinansowania	22
28. Forma i sposób udzielania wnioskodawcy wyjaśnień w kwestiach dotyczących naboru	23
29. Sytuacje, w których nabór może zostać anulowany	23

30. Kwalifikowalność wydatków	23
31. Zasady dofinansowania projektów/ wykluczenia	24
32. Archiwizacja i przechowywanie dokumentów	24
33. Załączniki:	24
34. Inne dokumenty obowiązujące w naborze:	25

Skróty i pojęcia stosowane w Procedurze i załącznikach:

1. **Beneficjent** - należy przez to rozumieć podmiot, o którym mowa art. 272 pkt 2 Rozporządzenia Parlamentu Europejskiego i Rady (UE, Euratom) 2018/1046 z dnia 18 lipca 2018 r. w sprawie zasad finansowych mających zastosowanie do budżetu ogólnego Unii, zmieniające rozporządzenia (UE) nr 1296/2013, (UE) nr 1301/2013, (UE) nr 1303/2013, (UE) nr 1304/2013, (UE) nr 1309/2013, (UE) nr 1316/2013, (UE) nr 223/2014 i (UE) nr 283/2014 oraz decyzję nr 541/2014/UE, a także uchylające rozporządzenie (UE, Euratom) nr 966/2012 (Dz. Urz. UE, L 193/1 z 30 lipca 2018 r.) oraz art. 63 rozporządzenia ogólnego
2. **DFE** – Departament Funduszy Europejskich Urzędu Marszałkowskiego Województwa Opolskiego
3. **Dyrektywa OOS** – Dyrektywa Parlamentu Europejskiego i Rady 2011/92/WE z dnia 13 grudnia 2011 r. w sprawie oceny skutków wywieranych przez niektóre przedsięwzięcia publiczne i prywatne na środowisko
4. **Dyrektywa SOOS** – Dyrektywa Parlamentu Europejskiego i Rady nr 2001/42/WE z dnia 27 czerwca 2001 r. w sprawie oceny wpływu niektórych planów i programów na środowisko
5. **EFRR** – Europejski Fundusz Rozwoju Regionalnego
6. **EFSI** – Europejskie Fundusze Strukturalne i Inwestycyjne - fundusze zapewniające wsparcie w ramach polityki spójności, tj. Europejski Fundusz Rozwoju Regionalnego (EFRR), Europejski Fundusz Społeczny (EFS), Fundusz Spójności, Europejski Fundusz Rolny na rzecz Rozwoju Obszarów Wiejskich (EFRROW) oraz fundusz w sektorze morskim i rybołówstwa, tj. środki finansowane w ramach zarządzania dzielonego Europejskiego Funduszu Morskiego i Rybackiego (EFMR)
7. **Ekspert** – rozumie się przez to osobę niebędącą pracownikiem IZ RPO WO 2014-2020, dokonującą oceny projektów złożonych w ramach RPO WO 2014-2020.
8. **IZ RPO WO 2014-2020/IZ** – Instytucja Zarządzająca Regionalnym Programem Operacyjnym Województwa Opolskiego na lata 2014-2020 tj. Zarząd Województwa Opolskiego
9. **KE** – Komisja Europejska
10. **KM RPO WO 2014-2020** – Komitet Monitorujący Regionalny Program Operacyjny Województwa Opolskiego na lata 2014-2020
11. **KOP** – Komisja Oceny Projektów
12. **Kpa** – Ustawa z dnia 14 czerwca 1960 r. Kodeks postępowania administracyjnego (t.j. Dz. U. z 2021 r., poz. 735 ze zm.)
13. **LSI 2014-2020** - Lokalny System Informatyczny na lata 2014-2020
14. **MFIPR** – Ministerstwo Funduszy i Polityki Regionalnej
15. **MliR** – Ministerstwo Inwestycji i Rozwoju
16. **MR** – Ministerstwo Rozwoju
17. **NFOŚiGW / WFOŚiGW** – Narodowy Fundusz Ochrony Środowiska i Gospodarki Wodnej / Wojewódzki Fundusz Ochrony Środowiska i Gospodarki Wodnej
18. **OOS** – Ocena oddziaływania na środowisko
19. **Pzp** – Ustawa z dnia 11 września 2019 r. Prawo Zamówień Publicznych (t.j. Dz. U. z 2021 r., poz. 1129 ze zm.)
20. **Procedura** – Pozakonkursowa procedura wyboru projektów

21. **REACT-EU** – Instrument na rzecz odbudowy gospodarki UE po pandemii COVID-19 służący spójności oraz terytoriom Europy ("REACT-EU") w celu zapewnienia pomocy na wspieranie kryzysowych działań naprawczych w kontekście pandemii COVID-19 i jej skutków społecznych oraz przygotowanie do ekologicznej i cyfrowej odbudowy gospodarki zwiększającej jej odporność
22. **Rozporządzenie ogólne** – Rozporządzenie Parlamentu Europejskiego i Rady (UE) nr 1303/2013 z 17 grudnia 2013 r. ustanawiające wspólne przepisy dotyczące Europejskiego Funduszu Rozwoju Regionalnego, Europejskiego Funduszu Społecznego, Funduszu Spójności, Europejskiego Funduszu Rolnego na rzecz Rozwoju Obszarów Wiejskich oraz Europejskiego Funduszu Morskiego i Rybackiego oraz ustanawiające przepisy ogólne dotyczące Europejskiego Funduszu Rozwoju Regionalnego, Europejskiego Funduszu Społecznego, Funduszu Spójności i Europejskiego Funduszu Morskiego i Rybackiego oraz uchylające rozporządzenie Rady (WE) nr 1083/2006 (Dz. Urz. UE, L 347/320 z 20 grudnia 2013 r. ze zm.)
23. **RPO WO 2014-2020/Program** – Regionalny Program Operacyjny Województwa Opolskiego na lata 2014-2020 - dokument przyjęty Decyzją Wykonawczą Komisji z dnia 3 listopada 2021 r. C(2021)7454 zmieniającą decyzję wykonawczą C(2014)10195 zatwierdzającą niektóre elementy programu operacyjnego „Regionalny Program Operacyjny Województwa Opolskiego na lata 2014-2020” do wsparcia z Europejskiego Funduszu Rozwoju Regionalnego i Europejskiego Funduszu Społecznego w ramach celu „Inwestycje na rzecz wzrostu i zatrudnienia” dla opolskiego w Polsce. CCI 2014PL16M2OP008
24. **SWI** – Studium Wykonalności Inwestycji
25. **SYZYF RPO WO 2014-2020** – System Zarządzania Funduszami Regionalnego Programu Operacyjnego Województwa Opolskiego na lata 2014-2020 – pełni funkcję LSI 2014-2020
26. **SZOOP** – Szczegółowy Opis Osi Priorytetowych Regionalnego Programu Operacyjnego Województwa Opolskiego na lata 2014-2020 Zakres: Europejski Fundusz Rozwoju Regionalnego
27. **TFUE** – Traktat o funkcjonowaniu Unii Europejskiej
28. **UE** – Unia Europejska
29. **Umowa Partnerstwa** – Programowanie perspektywy finansowej 2014-2020 - Umowa Partnerstwa, dokument przyjęty przez Komisję Europejską 22 stycznia 2020 r.
30. **UMWO** – Urząd Marszałkowski Województwa Opolskiego
31. **Uooś** – Ustawa z dnia 3 października 2008 r. o udostępnianiu informacji o środowisku i jego ochronie, udziale społeczeństwa w ochronie środowiska oraz o ocenach oddziaływania na środowisko (t.j. Dz. U. z 2021 r. poz. 2373 ze zm.).
32. **Ustawa wdrożeniowa** – Ustawa z 11 lipca 2014 r. o zasadach realizacji programów w zakresie polityki spójności finansowanych w perspektywie finansowej 2014-2020 (t.j. Dz. U. z 2020 r., poz. 818 ze zm.)
33. **Ustawa funduszowa** - Ustawa z dnia 3 kwietnia 2020 r. o szczególnych rozwiązaniach wspierających realizację programów operacyjnych w związku z wystąpieniem COVID-19 (t.j. Dz. U. z 2021 r. poz. 986)
34. **WE** – Wspólnota Europejska
35. **WLWK 2014** – Wspólna Lista Wskaźników Kluczowych 2014-2020
36. **Wniosek o dofinansowanie projektu** – Zgodnie z „Wytycznymi w zakresie trybów wyboru projektów na lata 2014-2020”, dokument, w którym zawarte są informacje na temat

wnioskodawcy oraz opis projektu lub przedstawione w innej formie informacje na temat projektu i wnioskodawcy, na podstawie których dokonuje się oceny spełnienia przez ten projekt kryteriów wyboru projektów

37. **Wnioskodawca** – Zgodnie z ustawą wdrożeniową należy przez to rozumieć podmiot, który złożył wniosek o dofinansowanie projektu

38. **ZWO** – Zarząd Województwa Opolskiego

Nabór nr RPOP.12.02.01-IZ.00-16-002/22		
1	Pełna nazwa i adres właściwej instytucji	Instytucją Odpowiedzialną za przeprowadzenie Pozakonkursowej procedury wyboru projektów jest Instytucja Zarządzająca Regionalnym Programem Operacyjnym Województwa Opolskiego na lata 2014-2020. Funkcję Instytucji Zarządzającej Regionalnym Programem Operacyjnym Województwa Opolskiego 2014–2020 pełni Zarząd Województwa Opolskiego, którego zadania wykonuje: Urząd Marszałkowski Województwa Opolskiego Departament Funduszy Europejskich ul. Krakowska 38 45-075 Opole
2	Projekt podlegający dofinansowaniu	Pozakonkursowa procedura wyboru projektów określa warunki naboru i zasady oceny projektu pozakonkursowego pn.: Kompleksowa modernizacja energetyczna wielofunkcyjnego budynku użyteczności publicznej, wraz z montażem instalacji fotowoltaicznej i magazynem energii, przy ulicy Oleskiej 127 w Opolu
3	Typy beneficjentów	Przedmiotem uprawnionym do składania wniosku jest: Województwo Opolskie
4	Szczegółowe warunki	<ol style="list-style-type: none">1) Warunkiem obligatoryjnym dla realizacji projektu w ramach działania jest istnienie Planu Gospodarki Niskoemisyjnej dla obszaru planowanego do objęcia wsparciem.2) Warunkiem wstępnym wsparcia dla inwestycji jest przeprowadzenie audytu energetycznego stanowiącego kompleksowy element projektu. Wnioskodawca zobowiązany jest do dostarczenia audytu energetycznego do IZ RPO WO 2014 - 2020 niezwłocznie jednakże nie później niż do zakończenia oceny formalnej projektu.3) Wszelkie inwestycje powinny być zgodne z unijnymi standardami i przepisami w zakresie ochrony środowiska.4) Priorytetowo będą wspierane projekty wykorzystujące odnawialne źródła energii.5) Projekty powinny być uzasadnione ekonomicznie i społecznie oraz przeciwdziałać ubóstwu energetycznemu.6) Wsparcie może zostać udzielone na inwestycje w kotły spalające biomasę lub ewentualnie paliwa gazowe, jedynie w szczególnie uzasadnionych przypadkach, gdy osiągnięte zostanie znaczne zwiększenie efektywności energetycznej oraz gdy istnieją szczególnie pilne potrzeby. Przez znaczne zwiększenie efektywności energetycznej należy rozumieć redukcję zużycia energii o co najmniej 25%.7) Inwestycje w indywidualne urządzenia do ogrzewania (indywidualne

		<p>źródła ciepła) muszą przyczyniać się do zmniejszenia emisji CO₂ i innych zanieczyszczeń powietrza oraz do znacznego zwiększenia oszczędności energii (powyżej 25%). Projekty mogą być wsparte jedynie w przypadku, gdy podłączenie do sieci ciepłowniczej na danym obszarze nie jest uzasadnione ekonomicznie. Preferencje uzyskają projekty, w efekcie których osiągnięta zostanie oszczędność energii na poziomie co najmniej 60%. Do dofinansowania nie będą kwalifikowały się przedsięwzięcia zakładające oszczędność energii poniżej 25%. Dane bazowe powinny wynikać z audytu energetycznego.</p> <p>8) Dofinansowanie uzyskają projekty spełniające kryterium efektywności kosztowej w powiązaniu z osiąganymi efektami w stosunku do planowanych nakładów finansowych, przy czym priorytetowo traktowane będą inwestycje dotyczące budynków o znaczącej funkcji społecznej.</p> <p>9) W przypadku indywidualnych źródeł ciepła, wsparte projekty muszą skutkować redukcją CO₂ w odniesieniu do istniejących instalacji (o co najmniej 30% w przypadku zamiany spalanego paliwa).</p> <p>10) Wspierane urządzenia do ogrzewania powinny charakteryzować się minimalnym poziomem efektywności energetycznej i normami emisji zanieczyszczeń, które zostały określone w środkach wykonawczych do dyrektywy 2009/125/WE z dnia 21 października 2009 r. ustanawiającej ogólne zasady ustalania wymogów dotyczących ekoprojektu dla produktów związanych z energią.</p> <p>11) Wsparcie projektów uwarunkowane będzie wykonaniem inwestycji zwiększających efektywność energetyczną i ograniczających zapotrzebowanie na energię w budynkach, w których wykorzystywana jest energia ze wspieranych urządzeń.</p> <p>12) Preferowane będzie wsparcie udzielane poprzez przedsiębiorstwa usług energetycznych (ESCO).</p> <p>13) Termomodernizacja szpitali będzie możliwa w przypadku zgodności z właściwymi mapami potrzeb zdrowotnych opracowanymi przez Ministerstwo Zdrowia.</p> <p>14) Efekty (wskaźniki) realizacji projektów: zmniejszenie zużycia energii końcowej w wyniku realizacji projektów [GJ/rok], ilość zaoszczędzonej energii cieplnej, ilość zaoszczędzonej energii elektrycznej, będą monitorowane na etapie wdrażania i udostępniane jako informacja dodatkowa w rocznym sprawozdaniu monitoringowym.</p> <p>15) Pozostałe limity i ograniczenia w realizacji projektów niewskazane w SZOOP 2014-2020 dla przedmiotowego działania określone są w pozostałych dokumentach IZ RPO WO 2014-2020 niezbędnych dla przeprowadzenia procedury pozakonkursowej tj. m.in. w decyzji o dofinansowaniu.</p>
5	Kwota przeznaczona na	Kwota alokacji dostępna w ramach poddziałania 12.2.1 Efektywność

	dofinansowanie projektu	<p>energetyczna w budynkach publicznych w ramach REACT-EU RPO WO 2014-2020 przeznaczona na projekt pozakonkursowy wynosi 5 270 000 PLN EFRR.</p> <p>W ramach poddziałania nie przewidziano wsparcia z budżetu państwa.</p> <p>Ze względu na fakt, iż kwoty PLN mają charakter przeliczeniowy limit dostępnych środków może ulec zmianie. W związku z tym dokładna kwota dofinansowania zostanie określona na etapie zatwierdzania Listy ocenionych projektów.</p>
6	Pomoc publiczna i pomoc de minimis (rodzaj i przeznaczenie pomocy, unijna lub krajowa podstawa prawna)	<p>W przypadku wystąpienia pomocy publicznej w projekcie zastosowanie będzie miało Rozporządzenie Ministra Infrastruktury i Rozwoju z dnia 28 sierpnia 2015 r. w sprawie udzielania pomocy na inwestycje wspierające efektywność energetyczną w ramach regionalnych programów operacyjnych na lata 2014-2020 (t.j. Dz. U. z 2021 r., poz. 865).</p>
7	Warunki i planowany zakres stosowania cross-financingu (%)	<p>W ramach poddziałania 12.2.1 <i>Efektywność energetyczna w budynkach publicznych w ramach REACT-EU</i> nie przewiduje się stosowania zasady cross-financingu.</p>
8	Warunki stosowania uproszczonych form rozliczania wydatków	<p>Z uwagi na wskazaną kwotę wkładu publicznego projektu oraz konieczność zastosowania procedury PZP nie jest dopuszczalne rozliczanie wydatków metodą kwot ryczałtowych.</p> <p>W projektach realizowanych w ramach Europejskiego Funduszu Rozwoju Regionalnego rozliczanie kosztów pośrednich odbywa się wyłącznie za pomocą stawki ryczałtowej, co oznacza, że nie ma możliwości rozliczania kosztów pośrednich na podstawie rzeczywiście poniesionych wydatków.</p> <p>Natomiast, w przypadku gdy realizacja projektu prowadzi do powstania kosztów pośrednich, sposób ich obliczania możliwy jest jedynie według stawki ryczałtowej w wysokości do 25% bezpośrednich wydatków kwalifikowalnych, pod warunkiem, że stosowana stawka jest obliczana na podstawie metody stosowanej w ramach projektów finansowanych w całości z krajowych środków publicznych (bez udziału środków UE), której zastosowanie będzie możliwe w przypadku podobnego rodzaju projektów i beneficjentów finansowanych ze środków UE.</p>
9	Maksymalny % poziom dofinansowania UE wydatków kwalifikowalnych na poziomie projektu	100%
10	Maksymalny % poziom	100%

	dofinansowania całkowitego wydatków kwalifikowalnych na poziomie projektu (środki UE + ewentualne współfinansowanie z budżetu państwa lub innych źródeł przyznawane beneficjentowi przez właściwą instytucję)	
11	Minimalny wkład własny beneficjenta jako % wydatków kwalifikowalnych	0%
12	Termin, miejsce i forma składania wniosków o dofinansowanie projektu	<p><u>Termin składania wniosków:</u></p> <p>Nabór wniosku o dofinansowanie projektu będzie prowadzony od 1 czerwca do 6 lipca 2022 r.</p> <ol style="list-style-type: none"> 1. Przedmiotowy nabór nie jest podzielony na rundy. 2. Nie przewiduje się możliwości skrócenia terminu składania wniosku o dofinansowanie projektu. 3. W przypadku, gdy wystąpi awaria systemu SYZYF RPO WO 2014-2020 (tj. generatora wniosku), Zarząd Województwa Opolskiego upoważnia Dyrektora DFE do podjęcia decyzji o przedłużeniu terminu naboru wniosków o czas wystąpienia awarii w ramach przedmiotowego naboru. Wówczas termin zakończenia naboru zostanie ogłoszony w komunikacie zamieszczonym na stronie internetowej Instytucji Zarządzającej RPO WO 2014-2020 oraz na Portal Funduszy Europejskich. 4. W pozostałych uzasadnionych przypadkach IZ RPO WO 2014-2020 podejmuje decyzję o przedłużeniu terminu naboru wniosku o dofinansowanie na wniosek Dyrektora DFE. <p><u>Forma i miejsce składania wniosków:</u></p> <p>Wniosek o dofinansowanie projektu należy złożyć w formie:</p> <ul style="list-style-type: none"> – elektronicznej (wypełniony z użyciem Panelu Wnioskodawcy); – papierowej (w 1 egzemplarzu). <p>UWAGA:</p> <p>Dodatkowo wraz z wnioskiem o dofinansowanie należy dostarczyć płyte</p>

CD/DVD zawierającą skan wniosku o dofinansowanie oraz skany wszystkich załączników i oświadczeń dołączonych do wersji papierowej, przygotowaną zgodnie z załącznikiem nr 1 do Procedury.

Płyte CD/DVD należy aktualizować w zakresie załączników, które uległy modyfikacji i przekazywać każdorazowo w przypadku dostarczenia korekty/uzupełnień wniosku o dofinansowanie.

Wypełniony w Panelu Wnioskodawcy SYZYF RPO WO 2014-2020, tj. generatorze wniosków, formularz wniosku o dofinansowanie projektu, należy wysłać on-line (taką możliwość zapewnia generator wniosków dostępny na stronie internetowej [Panelu Wnioskodawcy](#)) w wyżej określonym terminie.

Natomiast wersję papierową wniosku (w jednym egzemplarzu wraz z wymaganymi załącznikami), należy składać od poniedziałku do piątku w godzinach pracy IZ RPO WO 2014 - 2020, tj. od 7:30 do 15:30 w:

Urzędzie Marszałkowskim Województwa Opolskiego

Sekretariat Departamentu Funduszy Europejskich

ul. Krakowska 38 (budynek w podwórku, wejście od ul. Krakowskiej lub

ul. Leona Powolnego, III piętro), 45-075 Opole

1. Wniosek złożony wyłącznie w wersji papierowej albo wyłącznie w wersji elektronicznej zostanie uznany za nieskutecznie złożony i pozostawiony bez rozpatrzenia.
2. Sporządzony przez Wnioskodawcę w generatorze wniosek o dofinansowanie projektu musi zostać wysłany on-line (zgodnie z instrukcją znajdującą się w załączniku nr 1 do Procedury pozakonkursowej) do IZ RPO WO 2014 - 2020. Ponadto Wnioskodawca jest zobowiązany do dostarczenia do IZ RPO WO 2014 - 2020 wniosku w wersji papierowej (w jednym egzemplarzu) w formacie A4 wraz z wymaganymi załącznikami. Wersja papierowa wniosku musi być tożsama z przesłaną uprzednio wersją on-line wniosku.
3. Wniosek w formie papierowej wraz z załącznikami oraz pismem przewodnim może być dostarczony na cztery sposoby:
 - a) listem poleconym w zaklejonej kopercie lub paczce,
 - b) przesyłką kurierską,
 - c) osobiście,
 - d) przez pościa (dostarczyciel otrzyma dowód wpłynięcia przesyłki opatrzony podpisem i datą).
4. Platforma ePUAP jest wyłączona jako sposób dostarczania korespondencji dotyczącej wniosków o dofinansowanie projektów.
5. Wniosek dostarczony osobiście / listem poleconym/ przesyłką kurierską rejestrowany jest w Kancelarii Ogólnej Urzędu Marszałkowskiego Województwa Opolskiego oraz w Punkcie Przyjmowania Wniosków.
6. Tylko wniosek spełniający warunki formalne rejestracyjne zostanie

		<p>zarejestrowany w systemie informatycznym SYZYF RPO WO 2014-2020, tj. wniosek złożony w terminie określonym w procedurze pozakonkursowej, wniosek złożony w ramach właściwego poddziałania oraz naboru określonego w procedurze pozakonkursowej, wniosek złożony we właściwej instytucji, wersja elektroniczna wniosku (wysłana on-line) zgodna z wersją papierową wniosku (zgodność sumy kontrolnej).</p> <p>7. Dostarczenie do IZ RPO WO 2014-2020 wniosku o dofinansowanie zostanie potwierdzone poprzez wydanie potwierdzenia przyjęcia wniosku o dofinansowanie, wygenerowane w systemie SYZYF RPO WO 2014-2020.</p> <p>8. W związku ze składaniem wniosku o dofinansowanie w jednym egzemplarzu, w przypadku negatywnej oceny wniosku lub pozostawienia wniosku bez rozpatrzenia, wnioskodawca nie ma możliwości odebrania wersji papierowej złożonego egzemplarza wniosku.</p> <p>9. W zakresie doręczeń i sposobu obliczania terminów stosuje się przepisy ustawy z dnia 14 czerwca 1960 r. – Kodeks postępowania administracyjnego.</p> <p>10. Po zakończeniu naboru wniosków, IZ RPO WO 2014-2020 przygotowuje informację w formie listy projektów zakwalifikowanych do oceny, którą zamieszcza na stronie internetowej Regionalnego Programu Operacyjnego Województwa Opolskiego.</p> <p>Instrukcja przygotowania wersji elektronicznej i papierowej wniosku o dofinansowanie projektu (EFRR) stanowi załącznik nr 1 do niniejszej procedury.</p>
13	<p>Doręczenia i obliczanie terminów</p>	<p><u>Forma komunikacji wnioskodawcy z IZ RPO WO 2014-2020:</u></p> <p>1. W zakresie doręczeń i sposobu obliczania terminów stosuje się przepisy ustawy z dnia 14 czerwca 1960 r.– Kpa.</p> <p>2. Zgodnie z art. 57 § 5 pkt 2 Kpa termin uważa się za zachowany, m.in. jeżeli przed jego upływem pismo zostało nadane w polskiej placówce pocztowej operatora wyznaczonego w rozumieniu ustawy z dnia 23 listopada 2012 r. - Prawo pocztowe (t.j. Dz. U. z 2020 r., poz. 2320 ze zm.). Zgodnie z informacjami na stronie Urzędu Komunikacji Elektronicznej operatorem wyznaczonym na lata 2016-2025 jest Poczta Polska S.A. Wobec powyższego, wysłanie korespondencji za pośrednictwem innego operatora pocztowego niż Poczta Polska S.A. nie zapewnia zachowania terminu, jeżeli przesyłka nie zostanie doręczona adresatowi (np. organowi administracji) w wyznaczonym terminie. Z powyższego również wynika, że usługi kurierskie (z wyłączeniem Poczty Polskiej) nie wchodzą w zakres art. 57 Kpa, a tym samym wysyłając przesyłkę kurierską, aby zachować termin musi być ona dostarczona do adresata najpóźniej w ostatnim dniu terminu składania wniosków (nie decyduje data nadania).</p> <p>3. Datą wpływu wniosku o dofinansowanie projektu jest dzień dostarczenia go do Departamentu Funduszy Europejskich (Sekretariat – III piętro) lub</p>

		<p>w przypadku dostarczenia wniosku pocztą – data nadania w polskiej placówce pocztowej w rozumieniu ustawy z dnia 23 listopada 2012 r. – Prawo pocztowe (t.j. Dz. U. z 2020 r., poz. 2320 ze zm.).</p> <p>4. Wniosek w wersji elektronicznej należy wypełnić oraz przesać on-line z użyciem Panelu Wnioskodawcy nie później niż w dniu zakończenia naboru wniosków.</p> <p>5. Powyższe zasady obowiązują zarówno w odniesieniu do składania wniosku o dofinansowanie jak również wszelkich korekt wniosku oraz uzupełnień dokumentacji aplikacyjnej.</p> <p>Forma komunikacji IZ RPO WO 2014-2020 z wnioskodawcą:</p> <p>1. IZ RPO WO 2014 - 2020 wzywa drogą elektroniczną wnioskodawcę do uzupełnienia i/lub poprawienia wniosku w zakresie warunków formalnych oraz do uzupełnienia i/lub poprawienia projektu w trakcie jego oceny w części dotyczącej spełnienia przez projekt kryteriów wyboru projektu.</p> <p>2. Wezwanie w sprawie uzupełnienia i/lub poprawienia wniosku/projektu IZ RPO WO 2014 - 2020 przekaże wnioskodawcy na wskazany przez niego w pkt 2.1 lub 2.2 wniosku adres poczty elektronicznej.</p> <p>3. Termin na uzupełnienie i/lub poprawienie wniosku/projektu liczony jest od następnego dnia po dniu wysłania ww. wezwania. Do doręczeń w formie elektronicznej nie stosuje się przepisów Kpa.</p> <p>4. Obowiązkiem wnioskodawcy jest zapewnienie prawidłowo działającego adresu poczty elektronicznej. Odpowiedzialność za brak skutecznego kanału szybkiej komunikacji, leży po stronie wnioskodawcy. Zaleca się sprawdzanie zawartości folderu wiadomości – śmieci (SPAM) skrzynki pocztowej.</p> <p>5. Niezachowanie wskazanej formy komunikacji skutkować będzie pozostawieniem wniosku bez rozpatrzenia.</p> <p>6. Wnioskodawca zobowiązany jest do odznaczenia na formularzu wniosku oświadczenia dotyczącego świadomości skutków niezachowania wskazanej formy komunikacji.</p> <p>7. Informację nt. zakończenia i wyniku oceny projektu IZ RPO WO 2014-2020 przekazuje wnioskodawcy na piśmie. Do doręczenia informacji o zakończeniu oceny projektu i jej wyniku stosuje się przepisy działu I rozdziału 8 ustawy z dnia 14 czerwca 1960 r. – Kpa.</p>
14	Etapy oceny	<p>Ocena projektu przebiega w dwóch etapach:</p> <p>Etap I – ocena formalna (obligatoryjna):</p> <p>Ocena formalna trwa do 90 dni kalendarzowych od dnia następnego po zakończeniu naboru (łącznie z weryfikacją wymogów w zakresie warunków formalnych i oczywistych omyłek). Ocena formalna polega na sprawdzeniu spełnienia kryteriów formalnych złożonej dokumentacji projektowej. Ocenę formalną projektu przeprowadza jedna osoba (pracownik IZ RPO WO 2014 - 2020 powołany na członka KOP) na podstawie listy sprawdzającej do oceny</p>

formalnej w systemie TAK/NIE, w oparciu o kryteria formalne stanowiące załącznik nr 7 do Procedury pozakonkursowej. Zasady i tryb działania KOP znajdują się w „Regulaminie pracy Komisji Oceny Projektów oceniającej projekty w ramach EFRR RPO WO 2014-2020”.

W przypadku stwierdzenia podczas oceny formalnej we wniosku o dofinansowanie lub załącznikach braków w zakresie warunków formalnych lub oczywistych omyłek oraz/lub kryteriów formalnych, dla których w definicji zostało to określone, wnioskodawca ma możliwość dokonania stosownych poprawek i uzupełnień w terminie wskazanym przez IZ RPO WO 2014-2020 w wezwaniu, tj. **10 dni kalendarzowych licząc od następnego dnia po dniu wysłania ww. wezwania drogą elektroniczną**. Konkretne uchybienia wykryte we wniosku o dofinansowanie projektu można poprawić tylko raz na etapie oceny formalnej.

Oceny spełniania kryteriów formalnych przez dany projekt dokonuje się na podstawie wniosku o dofinansowanie wraz z załącznikami, a także informacji udzielonych przez wnioskodawcę lub pozyskanych na temat wnioskodawcy lub projektu. Z uwagi na powyższe, podczas oceny formalnej członkowie KOP mogą żądać dodatkowych wyjaśnień (a w uzasadnionych przypadkach także dokumentów niezbędnych do weryfikacji złożonych wyjaśnień), które wnioskodawca powinien złożyć pisemnie w terminie wskazanym przez IZ RPO WO 2014 – 2020 w piśmie z uwagami.

Projekt spełniający wszystkie kryteria formalne zostaje przekazany do kolejnego etapu, tj. do oceny merytorycznej.

Po zakończeniu oceny formalnej IZ RPO WO 2014 - 2020 zamieszcza na stronie internetowej [Instytucji Zarządzającej RPO WO 2014-2020](#) informację nt. zakwalifikowania projektu do oceny merytorycznej.

W sytuacji, gdy projekt nie spełnia bezwzględnych kryteriów formalnych, zostaje negatywnie oceniony, a wnioskodawca jest pisemnie o tym fakcie powiadomiony.

Etap II – ocena merytoryczna (obligatoryjna):

Ocena merytoryczna trwa do 55 dni kalendarzowych od dnia następnego po zakończeniu oceny formalnej.

W przypadku stwierdzenia podczas oceny merytorycznej we wniosku o dofinansowanie braków w zakresie warunków formalnych lub oczywistych omyłek oraz/lub kryteriów merytorycznych, dla których w definicji zostało to określone, wnioskodawca ma możliwość dokonania stosownych poprawek i uzupełnień w terminie wskazanym przez IZ RPO WO 2014-2020 w wezwaniu, tj. **10 dni kalendarzowych licząc od następnego dnia po dniu wysłania ww. wezwania drogą elektroniczną**.

Ocena merytoryczna przeprowadzana jest przez jednego członka KOP lub Zespół oceniający (zgodnie z zasadą dwóch par oczu). Liczba osób wchodzących w skład KOP uzależniona jest każdorazowo od liczby projektów skierowanych do oceny merytorycznej. W skład KOP wchodzi bezstronni

i niezależni członkowie, których wiedza oraz doświadczenie zapewniają rzetelną ocenę projektów, zgodnie z przyjętymi przez Komitet Monitorujący RPO WO 2014-2020 kryteriami stanowiącymi załącznik nr 7 do Pozakonkursowej procedury wyboru projektu - *Kryteria wyboru projektów dla poddziałania 12.2.1 Efektywność energetyczna w budynkach publicznych w ramach REACT-EU RPO WO 2014-2020*.

Ocena merytoryczna przeprowadzana jest na podstawie listy sprawdzającej w zakresie kryteriów merytorycznych i uniwersalnych oraz szczegółowych w systemie TAK/NIE i punktowanym.

Warunki przeprowadzenia oceny merytorycznej oraz zasady i tryb działania KOP znajdują się w „Regulaminie pracy Komisji Oceny Projektów oceniającej projekty w ramach EFRR RPO WO 2014-2020”.

Po zakończeniu oceny, KOP w oparciu o wyniki przeprowadzonej oceny merytorycznej przygotowuje listę ocenionych projektów (tzw. listę rankingową). Projekt, który w wyniku przeprowadzonej oceny merytorycznej spełni wszystkie kryteria bezwzględne oraz uzyska co najmniej 50 % maksymalnej liczby punktów możliwej do osiągnięcia (bez uwzględniania punktacji za kryteria dodatkowe, jeśli takie występują) uzyskuje ocenę pozytywną i ma możliwość otrzymania dofinansowania. Taki projekt zostaje wpisany na listę o której mowa w art. 46 ust. 3 ustawy wdrożeniowej.

Projekt, który nie spełnił wszystkich kryteriów bezwzględnych lub otrzymał w wyniku oceny merytorycznej mniej niż 50% maksymalnej liczby punktów możliwej do uzyskania (bez uwzględniania punktacji za kryteria dodatkowe, jeśli takie występują) na skutek czego nie może zostać wybrany do dofinansowania otrzymuje ocenę negatywną, a Wnioskodawca zostaje o tym fakcie pisemnie powiadomiony.

Po zakończeniu oceny merytorycznej IZ RPO WO 2014 - 2020 zamieszcza na stronie internetowej [Instytucji Zarządzającej RPO WO 2014-2020](#) informację nt. wyników oceny.

W przypadku, gdy wystąpi awaria systemu SYZYF RPO WO 2014-2020 (tj. generatora wniosku), Zarząd Województwa Opolskiego upoważnia Dyrektora DFE do podjęcia decyzji o przedłużeniu terminu składania korekty wniosku o dofinansowanie projektu o czas wystąpienia awarii w ramach przedmiotowego naboru. Wówczas, nowy termin złożenia korekty wniosku zostanie ustalony indywidualnie w odniesieniu do poszczególnego wniosku o dofinansowanie.

W uzasadnionych przypadkach termin oceny formalnej/merytorycznej może zostać wydłużony. Za uzasadniony przypadek można uznać wszelkie sytuacje niezależne od IZ RPO WO 2014 - 2020, które uniemożliwiają przeprowadzenie oceny w terminie. Decyzję o wydłużeniu terminu oceny podejmuje Zarząd Województwa Opolskiego. Dopuszcza się wielokrotność takiego postępowania, jeżeli sytuacja tego wymaga. Informacja o wydłużeniu terminu oceny zamieszczana jest na stronie internetowej [Instytucji Zarządzającej RPO](#)

[WO 2014-2020.](#)

Ocena środowiskowa:

W ramach kryterium pn. *Kryterium środowiskowe* bada się czy projekt nie wpływa znacząco negatywnie na środowisko. Kryterium badane jest przez jednego eksperta w ramach dziedziny ocena oddziaływania przedsięwzięcia na środowisko.

Kryterium może być weryfikowane na każdym etapie i po rozstrzygnięciu procedury na podstawie zapisów wniosku o dofinansowanie projektu i załączników do wniosku.

Ocena kryterium może skutkować skierowaniem do uzupełnienia/ poprawienia w zakresie i terminie zgodnie z zaleceniami ww. eksperta.

Ww. termin na uzupełnienie dokumentacji ekspert ustala indywidualnie w odniesieniu dla każdej dokumentacji projektowej.

W zależności od charakteru uzupełnień wynosi:

- nie mniej niż 7 dni kalendarzowych (np. w przypadku *Formularza w zakresie oceny oddziaływania na środowisko*);
- nie więcej niż 6 miesięcy.

Ww. terminy liczone są od następnego dnia po dniu wysłania wezwania do uzupełnienia/poprawienia drogą elektroniczną.

Ekspert może każdorazowo wyznaczyć nowy termin dostarczenia dokumentacji jednak sumarycznie, okres ten nie może przekroczyć 6 miesięcy. Powyższe nie wymaga decyzji Zarządu Województwa Opolskiego. Uzyskanie zgody Zarządu Województwa Opolskiego na wydłużenie terminu przedłożenia dokumentacji jest niezbędne w momencie, w którym Wnioskodawca przekroczył maksymalny sześciomiesięczny okres na dokonanie stosownych uzupełnień (dotyczy uzasadnionych przypadków). Wnioskodawca, który nie ma możliwości dostarczenia na czas wymaganych dokumentów, zobligowany jest do wystosowania do IZ RPO WO 2014 - 2020 pisma z prośbą o wyrażenie zgody na wydłużenie terminu dostarczenia dokumentów.

W przypadku braku możliwości dotrzymania przez Wnioskodawcę wyznaczonego terminu, w uzasadnionych przypadkach Zarząd Województwa Opolskiego może podjąć indywidualną decyzję o wydłużeniu terminu dostarczenia uzupełnień.

W przypadku stwierdzenia przez eksperta konieczności poprawy/uzupełnienia dokumentacji, projekt może zostać warunkowo wybrany do dofinansowania. Warunkiem podpisania decyzji o dofinansowaniu projektu jest spełnienie ww. kryterium.

Warunki przeprowadzenia oceny oraz zasady i tryb działania KOP znajdują się w Regulaminie pracy Komisji Oceny Projektów oceniającej projekty w ramach EFRR RPO WO 2014-2020.

15	Rozstrzygnięcie	Zarząd Województwa Opolskiego, na podstawie opracowanej przez KOP listy
----	------------------------	---

	<p>w zakresie wyboru projektu do dofinansowania</p>	<p>ocenionych projektów, oceny środowiskowej oraz dostępnej alokacji, podejmuje w formie uchwały decyzję o rozstrzygnięciu procedury, a w konsekwencji dokonuje wyboru projektu do dofinansowania.</p> <p>IZ RPO WO 2014-2020 zamieszcza na swojej stronie internetowej oraz na portalu Funduszy Europejskich informację o wybranym do dofinansowania projekcie wraz z listą projektów, które uzyskały wymaganą liczbę punktów. Celem zabezpieczenia sprawnego i efektywnego wdrażania Regionalnego Programu Operacyjnego na lata 2014-2020 należy uwzględnić poniższe zapisy:</p> <ol style="list-style-type: none"> 1. Wnioskodawca, którego projekt został wybrany do dofinansowania jest zobowiązany do dostarczenia dokumentów stanowiących załączniki do wniosku o dofinansowanie, niezbędnych do podjęcia decyzji o dofinansowaniu projektu w terminie maksymalnie do 45 dni kalendarzowych od dnia podjęcia przez Zarząd Województwa Opolskiego - Instytucję Zarządzającą RPO WO 2014 – 2020 Uchwały o wyborze projektu do dofinansowania (<i>wskazany wyżej termin nie dotyczy dokumentacji w zakresie oceny oddziaływania na środowisko, oraz w przypadku JST bilansu i opinii RIO o sprawozdaniu z wykonania budżetu</i>); 2. Po upływie terminu, o którym mowa w pkt. 1, wnioskodawca utraci możliwość dofinansowania. 3. W uzasadnionych przypadkach, na prośbę wnioskodawcy, ZWO może wyrazić zgodę na wydłużenie ww. terminu.
16	<p>Orientacyjny termin rozstrzygnięcia naboru</p>	<p>listopad 2022 r.</p>
17	<p>Katalog możliwych do uzupełnienia braków formalnych oraz oczywistych omyłek</p>	<ol style="list-style-type: none"> 1. Wniosek złożony w odmiennej, niż opisana w Procedurze formie; 2. Wniosek złożony w ramach niewłaściwego działania/poddziałania/ naboru; 3. Wniosek złożony w niewłaściwej instytucji; 4. Wersja papierowa wniosku niezgodna z wersją elektroniczną wniosku wysłaną on-line (niezgodność sumy kontrolnej); 5. Wniosek i/lub załączniki zawierają oczywiste omyłki pisarskie; 6. Wniosek i/lub załączniki zawierają oczywiste omyłki rachunkowe; 7. Wniosek i/lub dołączone załączniki są nieczytelne; 8. Kserokopie dokumentów nie zostały potwierdzone za zgodność z oryginałem; 9. Wniosek i/lub załączniki nie zawierają kompletu podpisów i pieczętek; 10. Do wniosku nie dołączono wszystkich wymaganych załączników; 11. Dołączone załączniki są niekompletne; 12. Wniosek i/lub załączniki wypełnione lub sporządzone niezgodnie z instrukcją i wymogami IZ RPO WO 2014 - 2020; 13. Treść wniosku jest niespójna z treścią załączników.

		<p>Przez oczywiste omyłki pisarskie rozumie się: omyłki widoczne, niezamierzone przekręcenie, opuszczenie wyrazu, błąd logiczny, błąd pisarski lub inną podobną usterkę w tekście, również omyłkę, która nie jest widoczna w treści samego wniosku, jest jednak omyłką wynikającą z porównania treści innych fragmentów wniosku i/lub pozostałych dokumentów, stanowiących załączniki do wniosku, a przez dokonanie poprawki tej omyłki, właściwy sens sformułowania pozostaje bez zmian.</p> <p>Oczywista omyłka rachunkowa (z uwzględnieniem konsekwencji rachunkowych dokonanych poprawek): Oczywistą omyłką rachunkową rozumie się jako widoczny, niezamierzony błąd rachunkowy popełniony przez wnioskodawcę, polegający na uzyskaniu nieprawidłowego wyniku działania arytmetycznego, a w szczególności błędne zsumowanie lub odjęcie poszczególnych pozycji, brak prawidłowego zaokrąglenia kwoty itp.</p> <p>Sposób uzupełnienia braków w zakresie warunków formalnych oraz poprawiania oczywistych omyłek:</p> <ol style="list-style-type: none"> 1. W przypadku stwierdzenia we wniosku o dofinansowanie/załącznikach braków w zakresie warunków formalnych lub/oraz oczywistych omyłek, IZ RPO WO 2014 - 2020 wzywa wnioskodawcę drogą elektroniczną do uzupełnienia wniosku lub poprawienia w nim oczywistych omyłek <u>w terminie przez nią wyznaczonym, tj. 10 dni kalendarzowych licząc od następnego dnia po dniu wystania ww. wezwania drogą elektroniczną, pod rygorem pozostawienia wniosku bez rozpatrzenia.</u> 2. Wnioskodawca zobowiązany jest do odniesienia się do wszystkich uwag zawartych w piśmie wzywającym do uzupełnienia wniosku lub/oraz poprawienia w nim oczywistych omyłek. Niepoprawienie wszystkich braków w zakresie warunków formalnych i omyłek oraz nie odniesienie się do wszystkich uwag lub wprowadzenie zmian niewynikających z pisma spowoduje pozostawienie wniosku bez rozpatrzenia i niedopuszczenie projektu do oceny lub dalszej oceny. 3. Złożenie wniosku po terminie określonym w wezwaniu do uzupełnienia braków w zakresie warunków formalnych oraz poprawiania oczywistych omyłek, skutkuje pozostawieniem wniosku bez rozpatrzenia.
18	Wzór wniosku o dofinansowanie projektu	<p>Wzór wniosku o dofinansowanie projektu, którym należy się posługiwać ubiegając się o dofinansowanie projektu oraz instrukcja jego wypełnienia stanowią odpowiednio załączniki nr 2 i 3 do niniejszej Procedury.</p> <p>Integralną częścią wniosku o dofinansowanie projektu ze środków EFRR w ramach RPO WO 2014-2020 są załączniki do wniosku o dofinansowanie, które służą do uzupełniania, uwiarygodniania bądź weryfikacji danych opisywanych we wniosku o dofinansowanie.</p> <p>Wzory załączników do wniosku o dofinansowanie zostały przedstawione w załączniku nr 4 do niniejszej Procedury.</p>

		Instrukcja wypełniania załączników do wniosku o dofinansowanie stanowi załącznik nr 5 do niniejszej Procedury.
19	Wzór decyzji o dofinansowaniu projektu	<p>Wzór decyzji o dofinansowaniu projektu, która będzie zawierana z wnioskodawcami projektów wybranych do dofinansowania stanowi załącznik nr 6 do niniejszej Procedury.</p> <p>Formularz decyzji o dofinansowaniu zawiera wszystkie postanowienia wymagane przepisami prawa, w tym wynikające z przepisów ustawy o finansach publicznych, określające elementy decyzji o dofinansowaniu. Wzór decyzji uwzględnia prawa i obowiązki beneficjenta oraz właściwej instytucji udzielającej dofinansowania.</p> <p>Institucją właściwą do podpisania decyzji o dofinansowaniu projektu jest IZ RPO WO 2014-2020.</p> <p>Zgodnie z zapisami decyzji o dofinansowaniu projektu beneficjent będzie miał możliwość zawnioskować o dofinansowanie w ramach projektu również w formie zaliczki.</p>
20	Czynności, które powinny zostać dokonane przed podjęciem decyzji o dofinansowaniu projektu oraz wymagane dokumenty i terminy ich przedłożenia	<p>Stronami decyzji o dofinansowaniu projektu będą beneficjent i IZ.</p> <p>Decyzję o dofinansowaniu projektu określa obowiązki Beneficjenta związane z realizacją projektu. Przed podpisaniem decyzji, IZ weryfikuje, czy podmiot, który został wybrany do dofinansowania nie jest podmiotem wykluczonym z otrzymania dofinansowania (jeśli dotyczy beneficjenta). Rejestr podmiotów wykluczonych prowadzi Minister Finansów. W przypadku, gdy podmiot jest wykluczony z możliwości otrzymania dofinansowania informuje się wnioskodawcę o zaistniałym fakcie, tj. o braku możliwości podpisania decyzji z powodu wykluczenia podmiotu z możliwości otrzymania dofinansowania.</p> <p>W sytuacji, gdy powyższy warunek jest spełniony lub gdy nie dotyczy Beneficjenta, IZ wystosowuje do wnioskodawcy pismo z prośbą o załączniki do decyzji o dofinansowaniu.</p> <p>Przed podpisaniem decyzji o dofinansowaniu projektu Wnioskodawca jest zobowiązany dostarczyć w terminie określonym przez IZ (w piśmie z prośbą o załączniki do decyzji) niezbędne załączniki stanowiące integralną część decyzji, które określone zostały w załączniku nr 6 do niniejsze Procedury, tj.:</p> <ol style="list-style-type: none"> 1) Wypełnioną Kartę wzorów podpisu; 2) Wypełniony Wniosek o nadanie/zmianę/wycofanie dostępu dla osoby uprawnionej w ramach SL2014; 3) Oświadczenie o kwalifikowalności podatku VAT; 4) Harmonogram płatności. <p>Dodatkowo należy złożyć:</p> <ol style="list-style-type: none"> 1) Pełnomocnictwo do reprezentowania Beneficjenta, zgodne z dokumentem rejestrowym; 2) Podanie numeru rachunku bankowego Beneficjenta, na który będzie

		<p>przekazywane dofinansowanie w ramach refundacji (w przypadku wyboru przez Beneficjenta również formy przekazywania dofinansowania w postaci zaliczki należy podać wyodrębniony na potrzeby projektu rachunek bankowy, na który będzie przekazywana zaliczka). Posiadanie wyodrębnionego rachunku bankowego do przekazywania środków zaliczki nie dotyczy jednostek samorządu terytorialnego.</p> <p>Ponadto Beneficjent zostanie poproszony o wskazanie formy zabezpieczenia prawidłowej realizacji projektu (jeżeli go dotyczy).</p> <p>IZ zastrzega sobie też prawo żądania dodatkowych dokumentów/wyjaśnień w związku ze specyfiką danego projektu.</p>
21	Kryteria wyboru projektów wraz z podaniem ich znaczenia	<p>KOP dokona oceny projektów w oparciu o zatwierdzone przez KM RPO WO 2014-2020 <i>Kryteria wyboru projektów dla poddziałania 12.2.1 Efektywność energetyczna w budynkach publicznych w ramach REACT-EU</i> stanowiące załącznik nr 7 do niniejszej Procedury.</p> <p>Kryteria formalne oraz merytoryczne są jednakowe dla wszystkich projektów w ramach poddziałania <i>12.2.1 Efektywność energetyczna w budynkach publicznych w ramach REACT-EU</i>. Proces oceny przebiega zgodnie z zasadami określonymi w punkcie 14 niniejszej Procedury.</p>
22	Wskaźniki produktu i rezultatu	<p>Wnioskodawca jest zobowiązany do wyboru i określenia wartości docelowej we wniosku o dofinansowanie projektu adekwatnych wskaźników produktu/rezultatu. Zestawienie wskaźników stanowi załącznik nr 8 do niniejszej Procedury (<i>Lista wskaźników na poziomie projektu dla poddziałania 12.2.1 Efektywność energetyczna w budynkach publicznych w ramach REACT-EU</i>).</p> <p>W przypadku wskaźników horyzontalnych Wnioskodawca jest zobowiązany do weryfikacji ich wartości. Jeżeli zakres rzeczowy projektu dotyczy danego wskaźnika horyzontalnego, powinien w tabeli określić wartość docelową większą od zera. Natomiast w przypadku, kiedy zakres rzeczowy projektu, nie dotyczy wskaźnika horyzontalnego, należy pozostawić wartość docelową „0”.</p> <p>Zasady dotyczące wyboru i określenia przez Wnioskodawców wartości docelowych dla wskaźników wskazano w <i>Instrukcji wypełniania wniosku o dofinansowanie EFRR</i> stanowiącej załącznik nr 3 do niniejszej Procedury.</p> <p>Zasady realizacji wskaźników na etapie wdrażania projektu oraz w okresie trwałości projektu regulują zapisy decyzji o dofinansowaniu projektu.</p> <p>Szczegółowe zasady dotyczące monitorowania wskaźników zawarte zostały w „Wytucznych w zakresie monitorowania postępu rzeczowego realizacji programów operacyjnych na lata 2014-2020”.</p>
23	Środki odwoławcze przysługujące wnioskodawcy	<p>W przypadku projektów pozakonkursowych, z uwagi na zastosowanie trybu określonego w art. 38 ust. 2 ustawy wdrożeniowej, zapisy art. 54 ust. 1 w związku z art. 53 ust. 1 środki odwoławcze nie mają zastosowania.</p>
24	Sposób podania do	<p>Zgodnie z zapisami art. 45 ust. 2 <i>ustawy wdrożeniowej</i> po zakończeniu naboru</p>

	<p>publicznej wiadomości wyników procedury pozakonkursowej</p>	<p>wniosek o dofinansowanie projektów, zakończeniu oceny formalnej oraz oceny merytorycznej IZ RPO WO 2014-2020 zamieszcza na swojej stronie internetowej listę projektów zakwalifikowanych do kolejnego etapu. Ww. lista zawiera numer wniosku, tytuł projektu oraz nazwę wnioskodawcy.</p> <p>Natomiast zgodnie z art. 48 ust. 6 <i>Ustawy wdrożeniowej</i> po rozstrzygnięciu naboru IZ RPO WO 2014-2020 zamieszcza na swojej stronie internetowej: Instytucji Zarządzającej RPO WO 2014-2020 oraz na Portalu Funduszy Europejskich, listę projektów wybranych do dofinansowania jak również powiadamia pisemnie wnioskodawcę o wyniku rozpatrzenia jego wniosku.</p> <p>Ponadto po rozstrzygnięciu naboru IZ RPO WO 2014-2020 zamieszcza na swojej stronie internetowej listę członków KOP biorących udział w ocenie projektów z wyróżnieniem pełniących funkcji, tj. przewodniczącego i sekretarza oraz pracownika IZ RPO WO 2014-2020 albo eksperta.</p> <p>Informacja publiczna udzielana jest na wniosek zainteresowanego, jednakże zwraca się uwagę, że na podstawie:</p> <ul style="list-style-type: none"> a) art. 37 ust. 6 <i>Ustawy wdrożeniowej</i> dokumenty i informacje przedstawiane przez wnioskodawców nie podlegają udostępnieniu przez właściwą instytucję w trybie przepisów ustawy z dnia 6 września 2001 r. o dostępie do informacji publicznej (t.j. Dz. U. z 2022 r., poz. 902); b) art. 37 ust. 7 <i>Ustawy wdrożeniowej</i> dokumenty i informacje wytworzone lub przygotowane przez właściwe instytucje w związku z oceną dokumentów i informacji przedstawianych przez wnioskodawców nie podlegają, do czasu rozstrzygnięcia konkursu (...) udostępnieniu w trybie przepisów ustawy z dnia 6 września 2001 r. o dostępie do informacji publicznej (t.j. Dz. U. z 2022 r., poz. 902). <p>Wyżej wymieniona regulacja służyć ma sprawnemu przeprowadzeniu wyboru projektów do dofinansowania. Dodatkowo regulacja ma na celu zapobieżenie praktykom polegającym na powielaniu w ramach danego naboru rozwiązań opracowanych przez innych wnioskodawców. Z tego względu w sytuacji wystąpienia o udzielenie informacji na temat ww. dokumentów, IZ RPO WO 2014-2020 informuje zainteresowanego, że na podstawie odpowiednio art. 37 pkt. 6 lub 7 <i>Ustawy wdrożeniowej</i> nie stanowią one informacji publicznej. IZ RPO WO 2014-2020 zapewnia wnioskodawcy dostęp do dokumentów dotyczących oceny jego projektu przy zachowaniu zasady anonimowości danych osób dokonujących oceny. Wytyczna wynika z chęci zagwarantowania prawidłowego procesu wyboru projektów i uniknięcia nadużyć, a także ma na celu ograniczenie wpływu wnioskodawców na osoby zaangażowane w proces oceny i wyboru projektów.</p>
25	<p>Informacje o sposobie postępowania z wnioskami</p>	<p>W przypadku wyboru projektu do dofinansowania wniosek o dofinansowanie projektu staje się załącznikiem do decyzji o dofinansowaniu i stanowi jej integralną część.</p>

	o dofinansowanie po rozstrzygnięciu w zakresie wyboru projektu do dofinansowania	Wnioski o dofinansowanie projektów, które nie zostały wybrane do dofinansowania przechowywane są w IZ RPO WO 2014-2020.
26	Forma i sposób udzielania wnioskodawcy wyjaśnień w kwestiach dotyczących naboru	<p>W przypadku konieczności udzielenia wnioskodawcy wyjaśnień w kwestiach dotyczących naboru, IZ RPO WO 2014-2020 udziela indywidualnie odpowiedzi na pytania wnioskodawcy. W przypadku pytań wymagających dodatkowych konsultacji odpowiedzi będą przekazywane niezwłocznie po ich przeprowadzeniu.</p> <p>Zapytania do IZ RPO WO 2014 - 2020 można składać za pomocą:</p> <p>E-maila: info@opolskie.pl, rpefrr@opolskie.pl</p> <p>Telefonu: 77/44-04-720, 77/44-04-721, 77/44-04-722 oraz 77/54-16 -247</p> <p>Faksu: 77/54-16-223</p>
27	Sytuacje, w których nabór może zostać anulowany	<p>Pozakonkursowa procedura wyboru projektów może zostać anulowana w następujących przypadkach:</p> <ul style="list-style-type: none"> – Niewyłonienia kandydatów na ekspertów niezbędnych do oceny projektów; – Złożenia wniosków o dofinansowanie wyłącznie przez podmioty niespełniające kryteriów aplikowania do udziału w danym naborze; – Niezłożenia żadnego wniosku o dofinansowanie; – Naruszenia w toku procedury pozakonkursowej przepisów prawa i/lub zasad Pozakonkursowej procedury wyboru projektów, które są istotne i niemożliwe do naprawienia; – Zaistnienia sytuacji nadzwyczajnej, której strony nie mogły przewidzieć w chwili wezwania do złożenia wniosku, a której wystąpienie czyni niemożliwym lub rażąco utrudnia kontynuowanie procedury pozakonkursowej lub stanowi zagrożenie dla interesu publicznego; – Ogłoszenia aktów prawnych lub wytycznych horyzontalnych w istotny sposób sprzecznych z postanowieniami niniejszej Procedury.
28	Kwalifikowalność wydatków	<p>Kwalifikowalność wydatków dla projektów współfinansowanych ze środków krajowych i unijnych w ramach RPO WO 2014-2020 musi być zgodna z przepisami unijnymi i krajowymi, w tym w szczególności z:</p> <ol style="list-style-type: none"> 1) <i>Rozporządzeniem ogólnym,</i> 2) <i>Ustawą wdrożeniową,</i> <p>a także z uwzględnieniem: <i>Wytycznych Ministra Rozwoju i Finansów w zakresie kwalifikowalności wydatków w ramach Europejskiego Funduszu Rozwoju Regionalnego, Europejskiego Funduszu Społecznego oraz Funduszu Spójności na lata 2014-2020</i> oraz zasad określonych w załączniku nr 6 do SZOOP w zakresie EFRR.</p> <p><u>Początkiem okresu kwalifikowalności wydatków finansowanych ze środków REACT-EU jest dzień 1 lutego 2020 r.</u></p>

29	Zasady dofinansowania projektów/ wykluczenia	<p>Zgodnie z art. 37 ust. 3 <i>Ustawy wdrożeniowej</i> <u>nie może zostać wybrany do dofinansowania projekt:</u></p> <ol style="list-style-type: none"> 1. którego wnioskodawca oraz partnerzy (jeśli dotyczy) zostali wykluczeni z możliwości otrzymania dofinansowania na podstawie: <ul style="list-style-type: none"> – art. 207 ust. 4 ustawy z dnia 27 sierpnia 2009 r. o finansach publicznych; – art. 12 ustawy z dnia 15 czerwca 2012 r. o skutkach powierzania wykonywania pracy cudzoziemcom przebywającym wbrew przepisom na terytorium Rzeczypospolitej Polskiej; – art. 9 ustawy z dnia 28 października 2002 r. o odpowiedzialności podmiotów zbiorowych za czyny zabronione pod groźbą kary. 2. który został fizycznie ukończony lub w pełni zrealizowany przed złożeniem wniosku o dofinansowanie, niezależnie od tego czy wszystkie powiązane płatności zostały dokonane przez beneficjenta.
30	Archiwizacja i przechowywanie dokumentów	<p>Wnioskodawcy oraz beneficjenci są zobowiązani do przechowywania dokumentacji związanej z realizacją RPO WO 2014-2020 zgodnie z:</p> <ol style="list-style-type: none"> 1. art. 140 Rozporządzenia ogólnego; 2. przepisami krajowymi, w tym: art. 71 i 74 <i>ustawy z dnia 29 września 1994 r. o rachunkowości</i> (t.j. Dz. U. z 2021 r., poz. 217 ze zm.), dotyczącymi przechowywania dokumentacji księgowej. <p>Wszystkie dokumenty potwierdzające powinny być udostępniane <u>przez okres dwóch lat</u> od dnia 31 grudnia następującego po złożeniu zestawienia wydatków, w którym ujęto ostateczne wydatki dotyczące zakończonej operacji¹, z zastrzeżeniem przepisów, które mogą przewidywać dłuższy termin, dotyczących trwałości projektu lub pomocy publicznej oraz podatku od towarów i usług.</p> <p>IZ RPO WO 2014-2020 informuje beneficjentów o dacie rozpoczęcia ww. okresu udostępnienia.</p> <p>Wszystkie dokumenty muszą być dostępne na żądanie IZ RPO WO 2014-2020, a także innych instytucji uprawnionych do kontroli.</p>

Załączniki:

1. Instrukcja przygotowania wersji elektronicznej i papierowej wniosku o dofinansowanie projektu (EFRR).
2. Wzór wniosku o dofinansowanie (EFRR).

¹ Rozporządzenie ogólne

3. Instrukcja wypełniania wniosku o dofinansowanie (EFRR).
4. Wzory załączników do wniosku o dofinansowanie projektu ze środków EFRR dla pozostałych wnioskodawców.
5. Instrukcja wypełniania załączników do wniosku o dofinansowanie projektu ze środków EFRR dla pozostałych wnioskodawców.
6. Wzór decyzji o dofinansowaniu projektu.
7. Kryteria wyboru projektów dla poddziałania *12.2.1 Efektywność energetyczna w budynkach publicznych w ramach REACT-EU* RPO WO 2014-2020.
8. Lista wskaźników na poziomie projektu dla poddziałania *12.2.1 Efektywność energetyczna w budynkach publicznych w ramach REACT-EU* RPO WO 2014-2020.

Inne dokumenty obowiązujące w naborze:

1. Regionalny Program Operacyjny Województwa Opolskiego na lata 2014-2020
2. Szczegółowy Opis Osi Priorytetowych Regionalnego Programu Operacyjnego Województwa Opolskiego na lata 2014-2020. Zakres Europejski Fundusz Rozwoju Regionalnego (wersja nr 53)
3. Ustawa z dnia 11 lipca 2014 r. o zasadach realizacji programów w zakresie polityki spójności finansowanych w perspektywie finansowej 2014-2020
4. Rozporządzenie Parlamentu Europejskiego i Rady (UE) 2020/2021z dnia 23 grudnia 2020 r. zmieniające rozporządzenie (UE) nr 1303/2013 w odniesieniu do zasobów dodatkowych i przepisów wykonawczych w celu zapewnienia pomocy na wspieranie kryzysowych działań naprawczych w kontekście pandemii COVID-19 i jej skutków społecznych oraz przygotowanie do ekologicznej i cyfrowej odbudowy gospodarki zwiększającej jej odporność (REACT-EU) (Dz. U. UE. L. z 2020 r. Nr 437, str. 30).
5. Ustawa z dnia 3 kwietnia 2020 r. o szczególnych rozwiązaniach wspierających realizację programów operacyjnych w związku z wystąpieniem COVID-19 w 2020 r.
6. Wytyczne Ministra Rozwoju i Finansów w zakresie kwalifikowalności wydatków w zakresie Europejskiego Funduszu Rozwoju Regionalnego, Europejskiego Funduszu Społecznego oraz Funduszu Spójności na lata 2014-2020
7. Wytyczne Ministra Inwestycji i Rozwoju w zakresie trybów wyboru projektów na lata 2014-2020
8. Wytyczne Ministra Inwestycji i Rozwoju w zakresie korzystania z usług ekspertów w ramach programów operacyjnych na lata 2014-2020
9. Wytyczne Ministra Rozwoju i Finansów w zakresie zagadnień związanych z przygotowaniem projektów inwestycyjnych, w tym projektów generujących dochód i projektów hybrydowych na lata 2014-2020
10. Wytyczne Ministra Infrastruktury i Rozwoju w zakresie realizacji zasady równości szans i niedyskryminacji, w tym dostępności dla osób z niepełnosprawnościami oraz zasady równości szans kobiet i mężczyzn w ramach funduszy unijnych na lata 2014-2020
11. Wytyczne Ministra Rozwoju i Finansów w zakresie monitorowania postępu rzeczowego realizacji programów operacyjnych na lata 2014-2020

12. Wytyczne Ministra Infrastruktury i Rozwoju w zakresie warunków gromadzenia i przekazywania danych w postaci elektronicznej na lata 2014-2020
13. Regulamin Pracy Komisji Oceny Projektów oceniającej projekty w ramach EFRR RPO WO 2014-2020 (wersja nr 20)
14. Podręcznik wnioskodawcy i beneficjenta programów polityki spójności 2014-2020 w zakresie informacji i promocji
15. Wytyczne Ministra Rozwoju i Finansów w zakresie informacji i promocji programów operacyjnych polityki spójności na lata 2014-2020
16. Wytyczne Ministra Inwestycji i Rozwoju w zakresie kontroli realizacji programów operacyjnych na lata 2014-2020
17. Poradnik dla realizatorów projektów i instytucji systemu wdrażania funduszy europejskich 2014-2020 pn. Realizacja zasady równości szans i niedyskryminacji, w tym dostępności dla osób z niepełnosprawnościami
18. Rozporządzenie Ministra Infrastruktury i Rozwoju z dnia 28 sierpnia 2015 r. w sprawie udzielania pomocy na inwestycje wspierające efektywność energetyczną w ramach regionalnych programów operacyjnych na lata 2014-2020

W kwestiach nieuregulowanych niniejszym procedurą pozakonkursową, zastosowanie mają odpowiednie przepisy prawa polskiego i Unii Europejskiej.

Nieznajomość powyższych dokumentów może skutkować niewłaściwym przygotowaniem projektu, nieprawidłowym wypełnieniem formularza wniosku o dofinansowanie projektu (części merytorycznej oraz budżetu) oraz załączników i innymi konsekwencjami skutkującymi obniżeniem liczby przyznanych punktów, uzyskaniem negatywnej oceny, co skutkuje odrzuceniem wniosku o dofinansowanie projektu lub nieprawidłową realizacją projektu.

Mając na uwadze zmieniające się wytyczne i zalecenia, wnioskodawca zainteresowany aplikowaniem o środki w ramach niniejszej procedury pozakonkursowej zobowiązany jest do zapoznawania się na bieżąco z informacjami zamieszczonymi na stronie internetowej: [Instytucji Zarządzającej RPO WO 2014-2020](#) oraz na [portalu Funduszy Europejskich](#).

Załącznik nr 1 do Procedury pozakonkursowej
Poddziałanie 12.2.1 Efektywność energetyczna w budynkach publicznych
w ramach REACT-EU RPO WO 2014-2020
wersja nr 1, maj 2022 r.



Rzeczpospolita
Polska



Unia Europejska
Europejski Fundusz
Rozwoju Regionalnego



Sfinansowano w ramach reakcji Unii na pandemię COVID-19

ZAŁĄCZNIK NR 1

INSTRUKCJA PRZYGOTOWANIA WERSJI

ELEKTRONICZNEJ I PAPIEROWEJ WNIOSKU

O DOFINANSOWANIE PROJEKTU

Wersja 1
Opole, maj 2022 r.

Spis treści

1. Przygotowanie wersji elektronicznej wniosku o dofinansowanie projektu.....	3
1.1 Lokalny System Informatyczny RPO WO 2014-2020	3
1.2 Wymagania techniczne i konfiguracja przeglądarek internetowych	3
1.3 Obsługa Panelu Wnioskodawcy w Lokalnym Systemie.....	4
Informatycznym	4
1.4 Stworzenie wniosku i projektu	9
Zakładka WNIOSKI	10
Zakładka PROJEKTY.....	15
Zakładka KOREKTA PROJEKTÓW	21
Zakładka AKTUALNOŚCI.....	23
Zakładka POMOC	23
Zakładka WITRYNY.....	24
Zakładka LOGIN.....	24
1.5 Składanie wniosku o dofinansowanie projektu poprzez Lokalny System Informatyczny..	24
1.6 Składanie korekty wniosku o dofinansowanie projektu poprzez Lokalny System Informatyczny.....	26
1.7 Statusy projektu w Panelu Wnioskodawcy	27
2. Przygotowanie wersji papierowej wniosku o dofinansowanie projektu	29

1. Przygotowanie wersji elektronicznej wniosku o dofinansowanie projektu

1.1 Lokalny System Informatyczny RPO WO 2014-2020

System Zarządzania Funduszami Regionalnego Programu Operacyjnego Województwa Opolskiego na lata 2014-2020 (SYZYF RPO WO 2014-2020) jest Lokalnym Systemem Informatycznym służącym IZ/IP RPO WO 2014-2020, jako narzędzie w skutecznym zarządzaniu projektami oraz w monitorowaniu i zarządzaniu środkami w ramach Regionalnego Programu Operacyjnego Województwa Opolskiego na lata 2014-2020.

Zadaniem systemu SYZYF RPO WO 2014-2020 jest umożliwienie tworzenia wniosków o dofinansowanie oraz elektroniczne prowadzenie wykazu projektów od momentu złożenia wniosku przez wnioskodawcę, aż do utworzenia listy projektów wybranych do dofinansowania.

Elementem systemu SYZYF RPO WO 2014-2020 jest Panel Wnioskodawcy (zwany również dalej generatorem wniosków) – jest to specjalna aplikacja, funkcjonująca jako serwis internetowy, dedykowana dla wnioskodawców oraz beneficjentów, dostępna wyłącznie on-line. Generator wniosków jest jedynym narzędziem dostępnym dla wnioskodawców, za pomocą którego potencjalni beneficjenci mogą wypełnić i złożyć w odpowiedniej instytucji wniosek o dofinansowanie w ramach RPO WO 2014-2020. W województwie opolskim, Instytucje Organizujące Konkurs przyjmują wnioski o dofinansowanie projektów wyłącznie za pomocą systemu informatycznego SYZYF RPO WO 2014-2020 (w zakresie wniosków w wersji elektronicznej).

1.2 Wymagania techniczne i konfiguracja przeglądarek internetowych

W celu prawidłowej pracy z Panelem Wnioskodawcy należy na stacji roboczej zainstalować przeglądarkę internetową oraz przeglądarkę plików PDF (zalecany program to Adobe Reader) oraz zapewnić połączenie z siecią Internet.

Panel Wnioskodawcy działa tylko i wyłącznie pod następującymi przeglądarkami internetowymi (rekomendowane są najnowsze wersje programów):

- Google Chrome od wersji 10.0 (**zalecana przeglądarka**),
- Mozilla Firefox od wersji 10.0 (**zalecana przeglądarka**),
- Internet Explorer od wersji 9.0 (należy wyłączyć opcję „Widok zgodności”),
- Opera od wersji 12.10,

- Safari od wersji 5.1.

Konieczne jest także włączenie w przeglądarce internetowej obsługi protokołu bezpiecznej transmisji danych SSL, obsługi JavaScript oraz cookies (domyślnie opcje te zazwyczaj są włączone, jest to jednak zależne od producenta oprogramowania). Generator wniosków działa w oparciu o protokół SSL w celu zapewnienia poufności i integralności transmisji danych oraz uwierzytelnienia.

UWAGA!

Elementem systemu **SYZYF RPO WO 2014-2020** jest *generator wniosku o dofinansowanie projektów dla wnioskodawców wraz z panelem użytkownika (Panel Wnioskodawcy).*

Adres strony internetowej generatora wniosku:

<https://pw.opolskie.pl>

1.3 Obsługa Panelu Wnioskodawcy w Lokalnym Systemie Informatycznym

Aby skorzystać z Panelu Wnioskodawcy SYZYF RPO WO 2014-2020 należy wpisać do przeglądarki internetowej adres internetowy strony generatora wniosku.

<https://pw.opolskie.pl>

W kolejnym etapie trzeba przejść procedurę rejestracji w systemie lub jeśli już jest się zarejestrowanym użytkownikiem – zalogować się do systemu.

PAMIĘTAJ!

Utworzenie wniosku o dofinansowanie projektu możliwe jest tylko i wyłącznie za pomocą generatora wniosku po wcześniejszym zarejestrowaniu i zalogowaniu się do niego.

- Założenie konta

Załącznik nr 1 do Procedury pozakonkursowej
Poddziałanie 12.2.1 Efektywność energetyczna w budynkach publicznych
w ramach REACT-EU RPO WO 2014-2020
wersja nr 1, maj 2022 r.

W przypadku gdy nie posiada się konta w Panelu Wnioskodawcy wykonaj następujące kroki:

1. Kliknij na przycisk *Zaloguj*.

Panel Wnioskodawcy SYZYF RPO WO 2014-2020

Aktualności

Pomoc

Witryny

Zaloguj

2. W nowym oknie kliknij na opcję *Zarejestruj się*.

Logowanie

Login

Hasło

Loguj

Aby zacząć korzystać z Panelu Wnioskodawcy RPO WO 2014-2020, wystarczy bezpłatnie założyć konto, podając swoje dane i adres e-mail. To zajmuje tylko kilkanaście sekund i do niczego nie zobowiązuje.

[Zarejestruj się](#) jeśli nie masz jeszcze konta

[Nie pamiętam hasła](#)

[Nie posiadam linku aktywacyjnego](#)

3. Wypełnij formularz rejestracji konta.

Uwaga: dane zawarte w formularzu mogą być wykorzystane do korespondencji oraz bieżących kontaktów IOK z wnioskodawcą.

+ Rejestracja konta

Nazwa*

Informacja

Nazwa może składać się z dowolnych liter, cyfr i znaków.

Adres e-mail*

Login*

Hasło*

Sila hasła:

Potwierdź hasło*

Załącznik nr 1 do Procedury pozakonkursowej
Poddziałanie 12.2.1 Efektywność energetyczna w budynkach publicznych
w ramach REACT-EU RPO WO 2014-2020
wersja nr 1, maj 2022 r.

W każdym polu po prawej stronie znajduje się podpowiedź. Kliknij w ikonę 

4. Zapoznaj się z oświadczeniami i zaakceptuj je. W tym celu zaznacz wszystkie checkboxy obok oświadczeń i kliknij przycisk Zatwierdź.

Oświadczenia:

Oświadczam, że zapoznałem się z Regulaminem i akceptuję jego postanowienia bez zastrzeżeń

Oświadczam, że zapoznałem się z Polityką prywatności i akceptuję jej postanowienia bez zastrzeżeń

Oświadczam, że w przypadku podania danych osobowych w niniejszym formularzu rejestracyjnym podane dane dotyczą mojej osoby i wyrażam zgodę na ich przetwarzanie przez Marszałka Województwa Opolskiego z siedzibą w Opolu 45-082, ul. Piastowska 14, Urząd Marszałkowski Województwa Opolskiego.

Zgodnie z art. 24 ust. 1 ustawy z dnia 29 sierpnia 1997 r. o ochronie danych osobowych (tekst jednolity: Dz.U. z 2014 r. poz. 1182, 1662 ze zm.) Informujemy, iż:

- administratorem podanych danych osobowych jest Marszałek Województwa Opolskiego z siedzibą w Opolu 45-082, ul. Piastowska 14, Urząd Marszałkowski Województwa Opolskiego,
- podane dane osobowe przetwarzane będą w celu świadczenia usługi konta Panelu Wnioskodawcy SYZYF RPO WO 2014-2020 oraz dla celów statystycznych,
- osobie, której dane dotyczą, przysługuje prawo dostępu do treści jej danych oraz możliwość ich poprawiania,
- podanie danych jest dobrowolne, jednakże niezbędne do założenia konta Panelu Wnioskodawcy SYZYF RPO WO 2014-2020.

Pola oznaczone * są obowiązkowe


[Powrót do strony głównej](#)

5. Z Panelu Wnioskodawcy na podany adres e-mail automatycznie zostanie wysłana wiadomość. Znajdziesz tam:
- link aktywacyjny, w który należy kliknąć lub przekopiować do przeglądarki internetowej, aby aktywować konto,
 - link do strony internetowej z regulaminem korzystania z serwisu,
 - lista wymagań technicznych dotyczących przeglądarek internetowych z jakich należy korzystać w pracy z generatorem wniosku,
 - kontakt do administracji serwisu syzyf@opolskie.pl

Załącznik nr 1 do Procedury pozakonkursowej
Poddziałanie 12.2.1 Efektywność energetyczna w budynkach publicznych
w ramach REACT-EU RPO WO 2014-2020
wersja nr 1, maj 2022 r.



6. Po aktywacji konta, aby wrócić do strony głównej, kliknij w przycisk *Powrót do strony głównej*.



Uwaga! Sposób zarządzania kontami zależy od wnioskodawcy, jego struktury organizacyjnej, podziału prac nad stworzeniem wniosku, itd. Jeden wnioskodawca może posiadać wiele kont, jednakże nie ma możliwości udostępniania wniosków pomiędzy kontami. W Panelu Wnioskodawcy nie jest możliwa jednoczesna praca wielu osób nad jednym wnioskiem w tym samym czasie.

➤ Logowanie się do systemu

1. Po utworzeniu konta kliknij w przycisk *Zaloguj*.

Załącznik nr 1 do Procedury pozakonkursowej
Poddziałanie 12.2.1 Efektywność energetyczna w budynkach publicznych
w ramach REACT-EU RPO WO 2014-2020
wersja nr 1, maj 2022 r.

- a) W odpowiednie pola wpisz login i hasło, które podałeś przy rejestracji, a następnie

Logowanie

The screenshot shows a login interface with the following elements:

- A label "Login" above a text input field containing the text "login".
- A label "Hasło" above a password input field containing ten dots. To the right of this field is a blue button labeled "Loguj".
- Below the fields, a paragraph of text: "Aby zacząć korzystać z Panelu Wnioskodawcy RPO WO 2014-2020, wystarczy bezpłatnie założyć konto, podając swoje dane i adres e-mail. To zajmuje tylko kilkanaście sekund i do niczego nie zobowiązuje."
- Three links: "Zarejestruj się jeśli nie masz jeszcze konta", "Nie pamiętam hasła", and "Nie posiadam linku aktywacyjnego".

kliknij w przycisk *Loguj*.

System posiada dodatkowe funkcje związane z przypomnieniem hasła oraz możliwość ponownego wysłania linku aktywacyjnego. W obydwu przypadkach, po kliknięciu na odpowiednią opcję, w nowym oknie systemu należy podać login lub e-mail rejestracyjny. Na podany podczas rejestracji adres e-mail przyjdzie wiadomość z dalszą instrukcją postępowania.

Zarejestruj się jeśli nie masz jeszcze konta
Nie pamiętam hasła
Nie posiadam linku aktywacyjnego

The screenshot shows a form titled "Resetowanie hasła" with the following elements:

- A label "Resetowanie hasła" above the form.
- A label "Login lub e-mail rejestracyjny" above a text input field.
- A blue button labeled "Wyślij" to the right of the input field.

Uwaga! Adres e-mail należy podać taki sam, jak przy rejestracji konta.

Po zalogowaniu w swoim koncie, w Panelu Wnioskodawcy, użytkownik może wykonać określone czynności związane z:

- wypełnieniem wniosku o dofinansowanie,
- utworzeniem i zapisaniem kopii wniosku o dofinansowanie,
- sporządzeniem projektu,
- wysłaniem gotowego projektu do IOK,
- wykonaniem korekty przesłanego projektu,
- wycofaniem błędnie wysłanej korekty,
- przeglądem ogłoszonych naborów wniosków,
- zarządzaniem swoim profilem.

1.4 Stworzenie wniosku i projektu

Schemat procesu wypełnienia i składania wniosku o dofinansowanie projektu w ramach RPO WO 2014-2020



Pierwszy krok: wypełnienie formularza wniosku o dofinansowanie.

Drugi krok: stworzenie projektu na podstawie wypełnionego wniosku o dofinansowanie.

Trzeci krok: wysłanie wersji elektronicznej do Instytucji Organizującej Konkurs i dostarczenie do IOK wydrukowanego oraz podpisanego projektu ze zgodną sumą kontrolną.

Czwarty krok: rozpoczęcie procesu weryfikacji wniosku o dofinansowanie projektu pod względem spełnienia

wymogów formalnych, a następnie przeprowadzenie oceny projektu

Po dokonaniu poprawnego logowania użytkownik będzie mógł skorzystać w systemie z niżej opisanych zakładek:

Panel Wnioskodawcy SYZYF RPO WO 2014-2020^{FP8} Wnioski Projekty Aktualności Pomoc Witryny login

Zakładka WNIOSKI

Zakładka *Wnioski* służy do tworzenia **wersji roboczej wniosku o dofinansowanie** EFRR.

Za pomocą tej zakładki

The screenshot shows a web form titled '+ Nowy plik wniosku'. It contains the following elements:

- A dropdown menu for 'Numer naboru' with the text 'Wybierz z listy...'
- An information icon followed by the heading 'Szczegóły naboru:' and a list of fields: 'Os prorytetowa:', 'Działanie:', 'Poddziałanie:', and 'Nazwa naboru:', each with a small minus sign to its right.
- A section titled 'Partnerstwo w projekcie' with two checkboxes: 'Projekt partnerski' and 'Partnerstwo publiczno-prywatne'.
- A text input field for 'Nazwa pliku wniosku'.
- At the bottom right, two buttons: 'Powrót do listy wniosków' and 'Dodaj nowy plik'.

możesz stworzyć wniosek o dofinansowanie klikając na ikonę  .

➤ Numer naboru

This is a close-up of the 'Numer naboru' dropdown menu, showing the text 'Wybierz z listy...' and a small downward arrow on the right side.

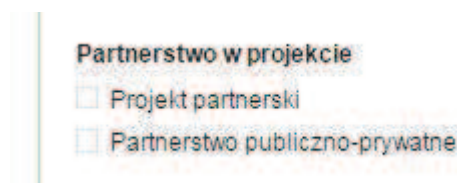
W nowym oknie wybierz nabór, w ramach którego chcesz realizować projekt.

➤ **Szczegóły naboru**



Pole szczegółów naboru uzupełnia się automatycznie po wybraniu odpowiedniego naboru.

➤ **Partnerstwo w projekcie**



W tym punkcie należy **od razu zadeklarować czy projekt będzie realizowany w partnerstwie czy też nie**. Zaznaczenie opcji „Projekt partnerski” spowoduje dodanie w formularzu wniosku dodatkowej sekcji XII, w której znajdują się karty lidera i partnerów.

Uwaga: jest to jedyne pole, w którym należy wskazać partnerstwo w projekcie. Po utworzeniu pliku wniosku nie będzie już możliwości zmiany rodzaju projektu i dodania sekcji XII.

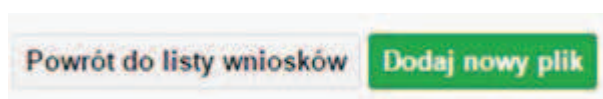
➤ **Nazwa pliku wniosku**



W tym polu wpisz nazwę pliku wniosku o dofinansowanie.

Nazwę możesz zmienić korzystając z ikony  Zmień nazwę w zakładce *Wnioski*.

➤ **Nowy formularz wniosku**



Po uzupełnieniu wszystkich niezbędnych pól należy kliknąć na przycisk *Dodaj nowy plik*. Jeśli nie chcesz dodać nowego wniosku i chcesz wrócić do okna zakładki *Wnioski* kliknij przycisk *Powrót do listy wniosków*.

Załącznik nr 1 do Procedury pozakonkursowej
Poddziałanie 12.2.1 Efektywność energetyczna w budynkach publicznych
w ramach REACT-EU RPO WO 2014-2020
wersja nr 1, maj 2022 r.

System nie nakłada limitu liczby tworzonych i zapisywanych wniosków o dofinansowanie.

➤ **Lista wniosków**

Po utworzeniu wniosku jego wersja robocza znajdzie się na liście w zakładce *Wnioski*.

Lista wniosków



Nazwa pliku wniosku	Autor wniosku	Data i godzina utworzenia	Data i godzina ostatniej edycji	Numer naboru
Brak danych				

➤ **Przyciski (ikony) na *Liście wniosków* i ich funkcje:**



Dodaj. Za pomocą tej ikony możesz utworzyć nowy formularz wniosku o dofinansowanie EFRR.



Edytuj. Ikona służy do edytowania utworzonego wniosku. Aby edytować wniosek **zaznacz go** na *Liście wniosków*.



Podgląd. Zaznaczając wniosek na *Liście wniosków* i klikając w ikonę podglądu możesz podejrzeć go w formie pliku PDF. Plik ten jest wersją roboczą, więc nie będzie oznaczony sumą kontrolną.



Kopiuuj. Za pomocą tej ikony możesz skopiować utworzony plik wniosku o dofinansowanie. Aby tego dokonać zaznacz wniosek na *Liście wniosków*, następnie kliknij w ikonę **Kopiuuj**. System automatycznie utworzy nowy plik wniosku o dofinansowanie.




Zmień nazwę. Zaznaczając wniosek na liście wniosków i klikając w ten przycisk możesz zmienić nazwę zapisanego wniosku.



Usuń. Przy pomocy tej ikony możesz usunąć plik wniosku o dofinansowanie z listy wniosków. Usunięcie pliku jest trwałe i w żaden sposób nie będzie można go przywrócić.

➤ **Wypełnianie danych we wniosku**

Aby uzupełnić formularz skorzystaj z ikony edycji .

Liczba sekcji w formularzu wniosku:

- jeśli przy tworzeniu wniosku **nie została zaznaczona** żadna opcja dotycząca partnerstwa w projekcie, to formularz wniosku będzie posiadał do wypełnienia XI sekcji,
- w przypadku **zaznaczenia** którejkolwiek opcji w pozycji **partnerstwa w projekcie**, formularz wniosku zostanie poszerzony o dodatkową XII sekcję dotyczącą partnerstwa.

Widok sekcji wniosku bez partnerów




Widok sekcji wniosku z partnerami



Uwaga! Generator wniosku umożliwia swobodne przechodzenie pomiędzy sekcjami wniosku bez konieczności wypełniania poszczególnych pól formularza po kolei.

Genarator zawiera również funkcję walidacji. Jeśli pole wypełnione jest niepoprawnie pojawia się komunikat:

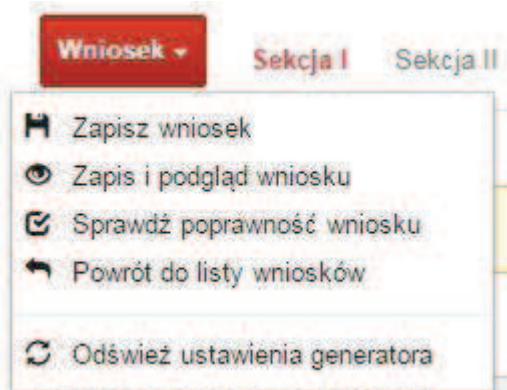


Dokładne zasady uzupełniania poszczególnych pól formularza wniosku zostały opisane w *Instrukcji wypełniania wniosku o dofinansowanie*.






➤ **Funkcje przycisku Wniosek**

W każdej chwili można zapisać zmiany w wypełnianym wniosku i powrócić do listy wniosków. Opcja zapisu pliku wniosku znajduje się w menu przycisku „Wniosek”.

Załącznik nr 1 do Procedury pozakonkursowej
Poddziałanie 12.2.1 Efektywność energetyczna w budynkach publicznych
w ramach REACT-EU RPO WO 2014-2020
wersja nr 1, maj 2022 r.



Klikając w przycisk **Wniosek** możesz skorzystać z różnych funkcjonalności:

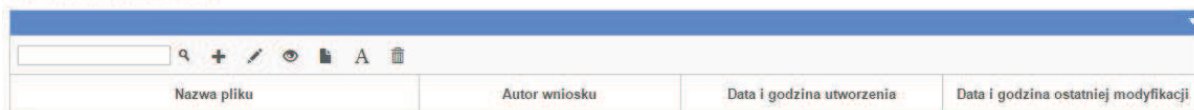
 Zapisz wniosek	zapisać wniosek o dofinansowanie EFRR na liście wniosków. System z prawej strony okna informuje o poprawnie zapisanym pliku wniosku
 Zapis i podgląd wniosku	zapisać i jednocześnie podejrzeć plik wniosku w formacie PDF
 Sprawdź poprawność wniosku	sprawdzić poprawność uzupełnionych danych we wniosku. Funkcjonalność ta pozwala sprawdzić czy wszystkie pola zostały uzupełnione oraz czy niektóre są poprawne merytorycznie
 Powrót do listy wniosków	wrócić do listy wniosków bez zapisania wprowadzonych danych
 Odśwież ustawienia generatora	odświeżyć ustawienia generatora (odświeża ona skrypty z których korzysta generator)

Wygenerowany plik wniosku o dofinansowanie jest wersją roboczą projektu, jaki możesz złożyć w Instytucji Ogłaszającej Konkurs. Plik ten nie posiada sumy kontrolnej. W miejscu sumy znajduje się uwaga *podgląd wniosku*.


Suma kontrolna: podgląd wniosku

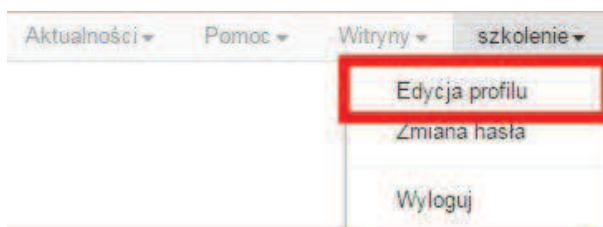
➤ **Kolumny na Liście wniosków**

Lista wniosków



Nazwa pliku	Autor wniosku	Data i godzina utworzenia	Data i godzina ostatniej modyfikacji
-------------	---------------	---------------------------	--------------------------------------

- **Nazwa pliku** – nazwę pliku można w każdej chwili zmienić przy pomocy ikony  ;
- **Autor wniosku** – nazwa autora wniosku została uzupełniona podczas rejestracji konta. Nazwę tę można zmienić w menu *Edycja profilu*.



Po zmianie nazwy autora, pojawi się ona przy utworzonych nowych plikach wniosków. Zmiana nazwy autora nie obejmuje plików wniosków utworzonych przed dokonaniem zmiany nazwy;


- **Data i godzina utworzenia** – jest to data i godzina pierwotnego utworzenia pliku wniosku. Data ta jest stała i nie zmienia się w trakcie pracy nad wnioskiem;
- **Data i godzina ostatniej modyfikacji** – jest to data i godzina modyfikacji zawartości pliku wniosku. Data ta zmienia się za każdym razem kiedy zostaną wprowadzone i zapisane zmiany w pliku wniosku.

Zakładka PROJEKTY


Ta zakładka służy do **tworzenia projektów z przygotowanych wcześniej wniosków o dofinansowanie** w zakładce Wnioski, przesłania projektu on-line do Instytucji Organizującej Konkurs, wygenerowania pliku PDF z nadaną przez system sumą kontrolną, wydrukowania oraz do korygowania projektu na kolejnych etapach oceny wniosku.

Uwaga: tylko w zakładce *Projekty* można utworzyć i przesłać gotowy projekt do Instytucji Organizującej Konkurs.

Załącznik nr 1 do Procedury pozakonkursowej
Poddziałanie 12.2.1 Efektywność energetyczna w budynkach publicznych
w ramach REACT-EU RPO WO 2014-2020
wersja nr 1, maj 2022 r.

Aby utworzyć plik projektu kliknij na ikonę **Dodaj** . W nowym oknie, z listy rozwijanej, wybierz plik wniosku o dofinansowanie EFRR, z którego chcesz utworzyć plik projektu.



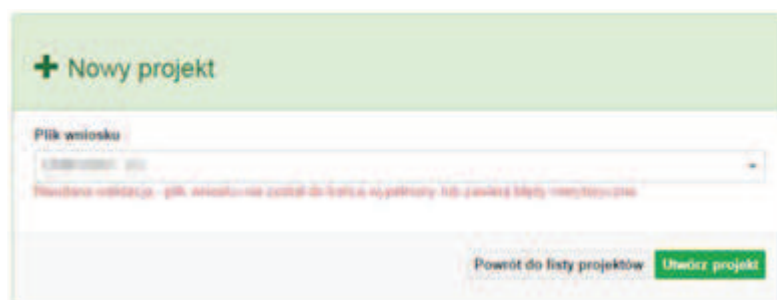
Następnie kliknij na przycisk .

Projekt zostanie zapisany ze statusem *Wersja robocza*.

Tytuł projektu	Status wniosku	Numer wniosku	Data i godzina wysłania wniosku	Data i godzina złożenia wniosku
Projekt przykładowy	Wersja robocza	-	-	-

Jeśli wszystkie pola w pliku wniosku o dofinansowanie zostały poprawnie uzupełnione, to system utworzy nowy plik projektu, który będzie widoczny na liście projektów.

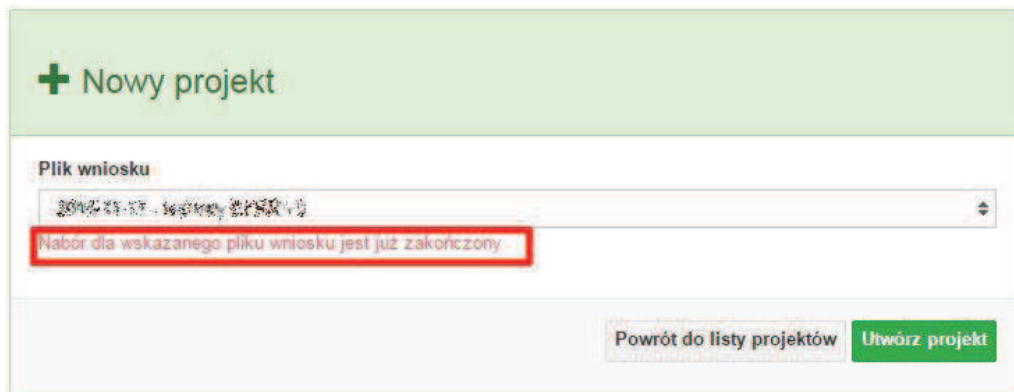
Jeśli jednak plik wniosku o dofinansowanie EFRR zawiera błędy merytoryczne lub nie zostały wypełnione wszystkie pola, to system nie utworzy pliku projektu, a przez to nie będzie możliwości wysłania błędnego projektu do Instytucji Ogłaszającej Konkurs.




Uwaga! Projekt można utworzyć tylko w ramach aktualnych naborów. System uniemożliwia utworzenie projektu w ramach naborów, które zostały zakończone. W takim

Załącznik nr 1 do Procedury pozakonkursowej
Poddziałanie 12.2.1 Efektywność energetyczna w budynkach publicznych
w ramach REACT-EU RPO WO 2014-2020
wersja nr 1, maj 2022 r.

przypadku system poinformuje wnioskodawcę o już zakończonym naborze, w ramach którego wnioskodawca chce utworzyć projekt.




W tej zakładce należy też dokonywać korekty wniosku o dofinansowanie. System umożliwia korygowanie wniosku tylko o określonym statusie, np. *korekta - weryfikacja warunków formalnych - ocena formalna*.

Aby wykonać korektę należy zaznaczyć korygowany wniosek na liście i kliknąć ikonę  *Korekta*. W nowym oknie należy wybrać jedną z dwóch opcji:

- b) *Korekta treści wniosku* – jeśli będzie korygowana treść wniosku. Wybór tej opcji wygeneruje edytowalną kopię aktualnej treści wniosku/korekty. W tym przypadku jakakolwiek ingerencja w treść wniosku/korekty spowoduje zmianę sumy kontrolnej.
- c) *Brak korekty treści wniosku* – jeśli nie będzie korygowana treść wniosku. Wybór tej opcji wygeneruje kopię aktualnej treści wniosku/korekty. Kopię tę można edytować lecz jakakolwiek zmiana treści pociągnie za sobą również zmianę sumy kontrolnej.



Po wyborze jakiegokolwiek z powyższych opcji formularz należy zapisać, a następnie i wysłać do Instytucji Ogłaszającej Konkurs za pomocą przycisku  **Złóż korektę**. Korygowany wniosek zawsze zmienia status na *W korekcie...*

➤ **Przyciski (ikony) na Liście projektów i ich funkcje:**



Dodaj. Za pomocą tej ikony możesz utworzyć projekt. Projekt zawsze tworzy się z przygotowanego wcześniej pliku wniosku w zakładce *Wnioski*.



Szczegóły. Tutaj możesz sprawdzić informacje o projekcie. Informacje te są pogrupowane w 2 kategoriach:

- informacje o projekcie – zakładka ta zawiera podstawowe informacje o projekcie, m.in. tytuł projektu, natomiast numer wniosku nadawany jest przez system w momencie jego przyjęcia;
- lista wniosków – zakładka zawiera listę wniosków i ich korekt przesłanych do Instytucji Organizującej Konkurs.



Wyślij. Przy pomocy tej ikony możesz wysłać gotowy już projekt do Instytucji Ogłaszającej Konkurs.



Drukuj. Zaznaczając projekt na liście i klikając na ten przycisk możesz wydrukować swój projekt. Uwaga: nie można wydrukować projektu o statusie *Wersja robocza*. Nie posiada ona bowiem sumy kontrolnej pliku. System nadaje sumę kontrolną plikowi projektu w momencie kiedy zostanie on wysłany do Instytucji Ogłaszającej Konkurs.



Korekta. Za pomocą tej ikony możesz dokonać korekty swojego projektu. Korektę projektu można robić tylko na pliku projektu, który został zwrócony poprzez system przez IOK.



Złóż korektę. Jeśli Twoja korekta jest gotowa, to za pomocą tego przycisku możesz ją wysłać do Instytucji Ogłaszającej Konkurs.



Usuń. Klikając na tę ikonę możesz usunąć projekt z listy. Uwaga: usunięcie projektu jest trwałe i w żaden sposób nie ma możliwości jej odzyskania.



Wycofaj korektę. Za pomocą tego przycisku możesz wycofać przesłany błędnie

plik projektu do Instytucji Ogłaszającej Konkurs.



Korekta projektu na potrzeby umowy. Klikając na tę ikonę utworzysz korektę projektu gotową do edycji. System automatycznie przetrzuci cię na *Listę korekt projektów na potrzeby umów* do zakładki **Korekty projektów**.



Udostępnij projekt. Funkcjonalność umożliwiająca udostępnienie projektu o statusie *Wybrany do dofinansowania* innym użytkownikom, którzy założyli swoje konta w Panelu Wnioskodawcy systemu SYZYF RPO WO 2014-2020.

- **Udostępnienie projektu.** Udostępnić projekt możesz tylko o statusie *Wybrany do dofinansowania*. Udostępnić projekt można wielu użytkownikom, którzy posiadają swoje indywidualne konto w Panelu Wnioskodawcy systemu SYZYF RPO WO 2014-2020. Udostępniony projekt mogą modyfikować zarówno właściciel jaki współwłaściciele.

Aby udostępnić projekt innemu użytkownikowi, należy zaznaczyć go na liście projektów, a następnie kliknąć na przycisk *Udostępnij projekt*.

W nowym oknie należy wpisać adres e-mail konta, dla którego ma zostać udostępniony projekt.

Wpisywany adres e-mail musi być powiązany z kontem w Panelu Wnioskodawcy. Błędnie wpisany adres spowoduje wygenerowanie przez system komunikatu: *Nie odnaleziono konta powiązanego z podanym adresem e-mail*. Tym samym nie będzie możliwości udostępnienia pliku projektu dla wskazanego adresu e-mail.

Po wpisaniu poprawnego adresu e-mail należy kliknąć na przycisk *Udostępnij*. System automatycznie wyśle powiadomienie na wpisany adres e-mail o udostępnieniu projektu.

Na nowym koncie plik projektu pojawi się w zakładce *Lista projektów*.

Od tego momentu możliwość edycji pliku projektu będzie miał zarówno współwłaściciel jak i jego główny właściciel.

Aby udostępnić projekt wielu kontom należy czynność udostępniania powtarzać wielokrotnie – osobno dla każdego konta.

Uwaga: czynności udostępniania nie można cofnąć ani usunąć. Raz udostępniony projekt pozostanie na tylu kontaktach współwłaścicieli na ilu główny właściciel projektu zdecydował się go udostępnić.

➤ Opis kolumn dostępnych na *Liście projektów*

Lista projektów




Tytuł projektu	Status wniosku	Numer wniosku	Data i godzina wysłania wniosku	Data i godzina złożenia wniosku
----------------	----------------	---------------	---------------------------------	---------------------------------

- **Tytuł projektu** – tytuł projektu jest uzupełniony w sekcji III formularza wniosku o dofinansowanie;
- **Status wniosku** – zmienia się za każdym razem, gdy zostanie zakończona jakakolwiek czynność na pliku, wykonana przez wnioskodawcę lub IOK, np. wysłanie projektu lub zakończenie etapu oceny projektu;
- **Numer wniosku** – jest nadawany automatycznie przez system w momencie złożenia go w wersji papierowej do IOK;
- **Data i godzina wysłania wniosku** – jest to data i godzina wysłania pliku wniosku z Panelu Wnioskodawcy do IOK;
- **Data i godzina złożenia wniosku** – jest to data i godzina przyjęcia wniosku w IOK;
- **Data i godzina złożenia ostatniej korekty** – jest to data i godzina przyjęcia korekty wniosku w IOK;
- **Numer naboru** – numer naboru, w ramach którego jest składany projekt;
- **Data i godzina rozpoczęcia naboru** – od tej daty i godziny wnioskodawca może wysłać wniosek o dofinansowanie do IOK i złożyć wersję papierową wniosku;
- **Data i godzina zakończenia naboru** – po tej dacie nie ma możliwości wysłania projektu do IOK.

Zakładka KOREKTA PROJEKTÓW

W tej zakładce beneficjent może dokonać edycji wniosku o dofinansowanie w celu jego złożenia do IOK jako załącznika do aneksu do umowy bądź w celu wprowadzenia zmian w umowie/aneksie. Funkcjonalność ta posiada wszystkie walidacje jakie funkcjonują podczas edycji wniosku w zakładce Wnioski i Projekty.

Uwaga! Edytować można tylko projekty o określonym statusie – wybrany do dofinansowania. Opis statusów znajduje się w opisie do zakładki Projekty.

Aby przygotować wniosek zawierający zmiany do umowy/aneksu należy w pierwszej kolejności wejść w zakładkę Projekty. Następnie odszukać na liście projektów właściwy projekt. Projekt musi posiadać status *Wybrany do dofinansowania*. Projekty o innych statusach nie są obsługiwane przez funkcjonalność Korekty projektów na potrzeby umowy. Po zaznaczeniu projektu należy kliknąć na przycisk  *Korekta do umowy*.

Po tych czynnościach, system utworzy wersję roboczą projektu w zakładce Korekty projektów i automatycznie przeniesie użytkownika na *Listę korekt do projektów na potrzeby umów*. Tak utworzony projekt będzie posiadał status *Wersja robocza*. Tylko projekty o takim statusie będą możliwe do edycji.

➤ **Przyciski (ikony) na Liście korekt projektów na potrzeby umów i ich funkcje:**



Edytuj. Ikona służy do edytowania korekty projektu. Aby edytować korektę projektu **zaznacz go** na *Listie korekt projektów na potrzeby umów*, a następnie kliknij na przycisk edycji.



Zmień nazwę. Zaznaczając korektę na liście i klikając w ten przycisk możesz zmienić nazwę zapisanej korekty.



Zatwierdź. Aby zatwierdzić korektę, należy zaznaczyć ją na liście korekt, a następnie kliknąć na przycisk. Korekta projektu zmieni swój status z *Wersja robocza* na *Zatwierdzony*. Po zatwierdzeniu korekty projektu system automatycznie nada korekcie sumę kontrolną.

Uwaga: korekty o statusie *Zatwierdzony* nie można już edytować.



Drukuj. Zaznaczając korektę na liście i klikając na ten przycisk możesz ją wydrukować. Uwaga: nie można wydrukować korekty o statusie *Wersja robocza*. Nie posiada ona bowiem sumy kontrolnej.



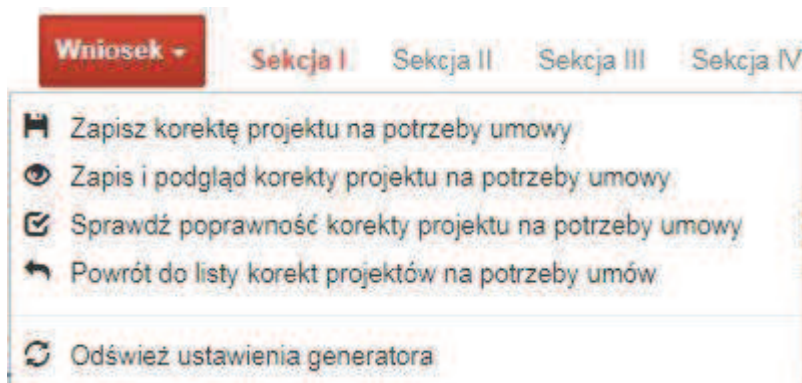
Kopiuuj. Za pomocą tej ikony możesz skopiować plik korekty. Aby tego dokonać zaznacz wniosek na *Liście korekt projektów na potrzeby umów*, następnie kliknij w ikonę **Kopiuuj**. System automatycznie utworzy nowy plik korekty. Uwaga: kopię korekty można utworzyć tylko z ostatniej wersji korekty projektu o statusie *Zatwierdzony*. Jeśli będziesz chciał utworzyć korektę z wcześniejszej wersji, to pojawi się komunikat „Dla tej korekty utworzono już edytowalną kopię”.



Usuń. Przy pomocy tej ikony możesz usunąć plik korekty z listy korekt. Usunąć można tylko korektę projektu o statusie *Wersja robocza*. Usunięcie pliku jest trwałe i w żaden sposób nie będzie można go przywrócić.

➤ **Funkcje przycisku Wniosek**

W każdej chwili można zapisać zmiany w wypełnianym wniosku i powrócić do listy wniosków. Opcja zapisu pliku wniosku znajduje się w menu przycisku „*Wniosek*”.







Klikając w przycisk  możesz skorzystać z poniższych funkcjonalności:

 Zapisz korektę projektu na potrzeby umowy

zapisać wniosek o dofinansowanie EFRR na liście wniosków. System z prawej strony okna informuje o poprawnie zapisanym pliku wniosku

✓ Plik wniosku został pomyślnie zapisany

 Zapis i podgląd korekty projektu na potrzeby umowy	zapisać i jednocześnie podejrzeć plik wniosku w formacie PDF
 Sprawdź poprawność korekty projektu na potrzeby umowy	sprawdzić poprawność uzupełnionych danych we wniosku. Funkcjonalność ta pozwala sprawdzić czy wszystkie pola zostały uzupełnione oraz czy niektóre są poprawne merytorycznie
 Powrót do listy korekt projektów na potrzeby umów	wrócić do listy korekt na potrzeby umów bez zapisania wprowadzonych danych
 Odśwież ustawienia generatora	odświeżyć ustawienia generatora (odświeża ona skrypty z których korzysta generator)

Zakładka AKTUALNOŚCI

W tym miejscu można sprawdzić szczegóły na temat wszystkich aktualnych naborów wniosków o dofinansowanie. Ponadto dostępna jest również zakładka dotycząca aktualności gdzie publikowane są informacje dotyczące Panelu Wnioskodawcy SYZYF RPO WO 2014-2020. Dane w tej zakładce nie są edytowalne przez wnioskodawcę.

Zakładka POMOC

W tej zakładce znajdują się pogrupowane informacje dotyczące:

- **często zadawane pytania (FAQ)** – odpowiedzi IOK na najczęściej zadawane pytania wnioskodawców dotyczące funkcjonowania Panelu Wnioskodawcy,
- **o systemie** – informacja na temat systemu SYZYF RPO WO 2014-2020,
- **polityka prywatności** – odnośnik do pliku z informacją o polityce prywatności systemu SYZYF RPO WO 2014-2020,
- **pomoc** – odnośnik do pliku z instrukcją korzystania z Panelu Wnioskodawcy,

Załącznik nr 1 do Procedury pozakonkursowej
Podziałanie 12.2.1 Efektywność energetyczna w budynkach publicznych
w ramach REACT-EU RPO WO 2014-2020
wersja nr 1, maj 2022 r.

- **regulamin** – odnośnik do pliku z Regulaminem korzystania z Panelu Wnioskodawcy SYZYF RPO WO 2014-2020,
- **wzory dokumentów** – odnośnik do strony internetowej z dokumentacją dotyczącą naborów wniosków w ramach RPO WO 2014-2020.

Zakładka WITRYNY

W zakładce tej znajdują się bezpośrednio linki do serwisów internetowych:

- Samorządu Województwa Opolskiego,
- Regionalnego Programu Operacyjnego Województwa Opolskiego na lata 2014-2020,
- Portalu Funduszy Europejskich.

Zakładka LOGIN

Zakładka ta pozwala zalogowanemu użytkownikowi edytować dane swojego profilu wprowadzone uprzednio przy rejestracji konta, zmienić hasło do profilu i wylogować się z systemu.

Podzakładka **edycja profilu** pozwala użytkownikowi na zmianę nazwy wnioskodawcy wprowadzonej w procesie rejestracji wnioskodawcy w systemie Panel Wnioskodawcy SYZYF RPO WO 2014-2020 oprócz adresu e-mail i loginu.

Podzakładka **zmiany hasła** umożliwia użytkownikowi zmianę hasła na nowe. W tym celu należy wpisać w polach nowe hasło oraz w ostatniej rubryce aktualne hasło. Proces zmiany hasła należy potwierdzić klikając na przycisk „Zmień hasło”.

1.5 Składanie wniosku o dofinansowanie projektu poprzez Lokalny System Informatyczny

Schemat złożenia wniosku aplikacyjnego za pomocą generatora wniosków o dofinansowanie:

1. *Zarejestrowanie i zalogowanie się do systemu Panel Wnioskodawcy SYZYF RPO WO 2014-2020 (generator wniosku).*
2. *Wypełnienie formularza wniosku o dofinansowanie.*
3. *Utworzenie projektu z przygotowanego wniosku o dofinansowanie.*
4. *Przesłanie do IOK projektu oraz wydrukowanie i podpisanie dokumentu wraz z sumą kontrolną.*
5. *Złożenie podpisanego wniosku wraz z wymaganymi załącznikami w Punkcie Przyjmowania Wniosków właściwej IOK.*

Wniosek o dofinansowanie projektu sporządza się w wersji elektronicznej, poprzez wypełnienie on-line odpowiedniego formularza aplikacyjnego (EFRR) w generatorze wniosku.

Wypełniony w generatorze wniosek należy wysłać on-line (za pomocą generatora) do Instytucji Organizującej Konkurs, a następnie wydrukować i dostarczyć wersję papierową do właściwej instytucji.

- robocze wersje wniosku (w zakładce *Wnioski*) można edytować i zapisywać dowolną ilość razy;
- ostateczna wersja wniosku po jej wysłaniu on-line, a przed wydrukowaniem, nie może być ponownie edytowana za pomocą generatora i zapisana poprzez generator. Zmiana w treści pliku wniosku spowoduje zmianę sumy kontrolnej pliku wniosku;
- zabroniona jest jakakolwiek ingerencja w treść w pliku PDF wniosku;
- nie ma konieczności nagrywania wniosku w postaci pliku PDF na płytę CD-R czy jakiegokolwiek inny nośnik danych;
- nie ma możliwości pobrania innej wersji pliku wniosku niż PDF, czyli plików typu XML, XLS itp.;
- nie można zapisać lokalnie na stacji roboczej i edytować wniosku poprzez załadowanie tychże plików do Panelu Wnioskodawcy SYZYF RPO WO 2014-2020.

*Każdy wniosek o dofinansowanie projektu
jest oznaczony sumą kontrolną.
Suma kontrola wersji papierowej wniosku musi się zgadzać
z sumą kontrolną przesłanej on-line wersji elektronicznej*

Wniosek o dofinansowanie projektu jest oznaczony odpowiednią liczbą znaków, które stanowią sumę kontrolną. Wydruk wersji elektronicznej wniosku wraz z odpowiednimi podpisami i pieczętkami musi mieć na każdej stronie tę samą sumę kontrolną nadawaną przez generator wniosku, zgodną z wersją elektroniczną. **Uwaga: każda zmiana/edycja wniosku za pomocą generatora i zapisanie wniosku poprzez generator powoduje zmianę sumy kontrolnej.** Jeżeli suma kontrolna w obu wersjach: papierowej i elektronicznej jest identyczna, to mają one identyczną zawartość.

Tak złożony wydruk wniosku, wraz z odpowiednimi podpisami i pieczętkami, zgodny z wersją elektroniczną wniosku przesłaną on-line oraz właściwymi załącznikami (jeśli dotyczy), stanowi kompletny wniosek o dofinansowanie projektu.

W ten sposób przygotowaną dokumentację wnioskodawca składa do właściwej IOK w wersji papierowej oraz jednocześnie przesyła wersję elektroniczną za pośrednictwem generatora wniosku.

Dostarczony do właściwej Instytucji Organizującej Konkurs wniosek o dofinansowanie projektu w wersji papierowej jest weryfikowany przez pracownika IOK pod kątem warunków formalnych rejestracyjnych, m.in. zgodności sumy kontrolnej wersji papierowej i przesłanej on-line wersji elektronicznej. Po pozytywnej weryfikacji wniosku wnioskodawca otrzymuje dokument pn. „Potwierdzenie przyjęcia wniosku o dofinansowanie projektu w ramach RPO WO 2014-2020” podpisany przez pracownika przyjmującego wniosek.

1.6 Składanie korekty wniosku o dofinansowanie projektu poprzez Lokalny System Informatyczny


Schemat złożenia korekty wniosku aplikacyjnego za pomocą generatora wniosków o dofinansowanie:

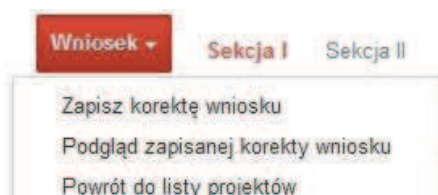
- 1. Zarejestrowanie i zalogowanie się do Panelu Wnioskodawcy SYZYF RPO WO 2014-2020 (generator wniosku).*
- 2. Wypełnienie formularza wniosku o dofinansowanie w zakładce projekty, który posiada status korekta.*
- 3. Przesłanie do IOK korekty wniosku oraz wydrukowanie i podpisanie dokumentu wraz z sumą kontrolną.*
- 4. Złożenie podpisanej korekty wniosku wraz z wymaganymi załącznikami w Punkcie Przyjmowania Wniosków właściwej IOK.*

System SYZYF RPO WO 2014-2020 umożliwia przesłanie on-line z IOK do Panelu Wnioskodawcy korekty wniosku o dofinansowanie. Przesłany plik korekty posiada status *Korekta* oraz krótki opis powodu skierowania do korekty.

W przypadku otrzymania korekty wniosku o dofinansowanie należy wykonać następujące kroki w celu uzupełnienia danych zawartych w piśmie wzywającym do skorygowania wniosku:

Załącznik nr 1 do Procedury pozakonkursowej
Poddziałanie 12.2.1 Efektywność energetyczna w budynkach publicznych
w ramach REACT-EU RPO WO 2014-2020
wersja nr 1, maj 2022 r.

1. Plik wniosku o dofinansowanie przeznaczonego do korekty jest odbierany on-line na koncie uprzednio założonym w generatorze wniosku. Aby dokonać poprawek w przesłanym elektronicznie pliku należy się zalogować do generatora wniosku.
2. Przesłana z IOK korekta wniosku o dofinansowanie znajduje się w zakładce *Projekty* i jest opatrzona odpowiednim statusem *Korekta*.
3. Korektę wniosku wykonuje się poprzez zaznaczenie na liście przesłanej korekty, a następnie kliknięcie na ikonę  korekta.
4. Czynność ta spowoduje otwarcie pliku wniosku o dofinansowanie do edycji.
5. Jeśli korekta dotyczy zmian w formularzu wniosku o dofinansowanie, to po zakończonej edycji bezwzględnie należy zapisać zmiany we wniosku.



6. W przypadku kiedy korekta wniosku nie dotyczy zmian w formularzu, należy otworzyć plik wniosku o dofinansowanie i zapisać go bez wprowadzania zmian. Czynność ta jest niezbędna w celu zmiany statusu wniosku na *W korekcie* oraz zachowania niezmienniej sumy kontrolnej.
7. Tak przygotowana korekta wniosku o dofinansowanie musi być wysłana on-line (generator wniosku posiada taką funkcjonalność) do Instytucji Organizującej Konkurs. Ponadto wnioskodawca jest zobowiązany do dostarczenia papierowej kopii wysłanej on-line korekty wniosku do IOK.

1.7 Statusy projektu w Panelu Wnioskodawcy

Statusy projektu są zależne od czynności jakie wnioskodawca albo pracownik oceniający w Instytucji Ogłaszającej Konkurs na pliku projektu wykonają. Poniżej pełna lista statusów projektów dostępnych w systemie SYZYF i w Panelu Wnioskodawcy:

- „wersja robocza” – dot. projektu w Panelu Wnioskodawcy – projekt utworzony przez wnioskodawcę, ale nie przesłany do IOK;
- „wysłany” – dot. projektu w Panelu Wnioskodawcy – projekt wysłany przez wnioskodawcę do IOK;
- „złożony” – projekt przyjęty przez pracownika IOK do dalszej weryfikacji/oceny;

Załącznik nr 1 do Procedury pozakonkursowej

Poddziałanie 12.2.1 Efektywność energetyczna w budynkach publicznych

w ramach REACT-EU RPO WO 2014-2020

wersja nr 1, maj 2022 r.

- „nieprzyjęty” – projekt został odrzucony na etapie przyjęcia wniosku;
- „wycofany” – projekt został wycofany z konkursu na wniosek wnioskodawcy;
- „korekta – weryfikacja warunków formalnych - ocena formalna” – projekt przekazany przez pracownika IOK do korekty przez wnioskodawcę na etapie weryfikacji warunków formalnych oceny formalnej;
- „w korekcie – weryfikacja warunków formalnych - ocena formalna” – projekt korygowany przez wnioskodawcę na etapie weryfikacji warunków formalnych oceny formalnej;
- „pozostawiony bez rozpatrzenia” – projekt odrzucony na etapie weryfikacji warunków formalnych oceny formalnej lub weryfikacji warunków formalnych oceny merytorycznej;
- „przekazany do oceny” – projekt pozytywnie przeszedł weryfikację warunków formalnych na etapie oceny formalnej;
- „odrzucony po ocenie formalnej” – projekt negatywnie oceniony na etapie oceny formalnej;
- „zatwierdzony po ocenie formalnej” – projekt pozytywnie oceniony na etapie oceny formalnej;
- „korekta – weryfikacja warunków formalnych - ocena merytoryczna” – projekt przekazany przez pracownika IOK do korekty przez wnioskodawcę na etapie weryfikacji warunków formalnych oceny merytorycznej;
- „w korekcie – weryfikacja warunków formalnych - ocena merytoryczna” – projekt korygowany przez wnioskodawcę na etapie weryfikacji warunków formalnych oceny merytorycznej;
- „odrzucony po ocenie merytorycznej” – projekt negatywnie oceniony na etapie oceny merytorycznej;
- „zatwierdzony” – projekt pozytywnie oceniony na etapie oceny merytorycznej;
- „lista rezerwowa” – projekt znajduje się na liście rezerwowej;
- „korekta - lista rankingowa” – projekt przekazany przez pracownika IOK do korekty przez wnioskodawcę na etapie listy rankingowej;
- „w korekcie - lista rankingowa” – projekt korygowany przez wnioskodawcę na etapie listy rankingowej;
- „wybrany do dofinansowania” – projekt znajduje się na liście projektów wybranych do dofinansowania;
- „zatwierdzony” – status dotyczy korekty projektu na potrzeby umowy. Nie ma możliwości edycji pliku korekty o takim statusie.

2. Przygotowanie wersji papierowej wniosku o dofinansowanie projektu

1. Aktualna wersja formularza, wzory załączników do wniosku o dofinansowanie projektu, a także instrukcja wypełniania wniosku oraz załączników stanowią załączniki do Pozakonkursowej procedury wyboru projektów oraz są dostępne na stronie internetowej IZ RPO WO 2014-2020.
2. Wnioskodawca powinien ściśle stosować się do formatu wniosku o dofinansowanie projektu oraz załączonej do niego instrukcji wypełniania wniosku o dofinansowanie projektu.
3. Wnioskodawca zobowiązany jest przygotować wniosek wraz z wymaganymi załącznikami w wersji papierowej (w jednym egzemplarzu) w formacie A4. Wersja papierowa wniosku musi być wykonana z przesłanego uprzednio on-line wniosku. Zaleca się wydruk w opcji poziomej.
4. Formularz wniosku powinien zostać opatrzony datą oraz czytelnym podpisem lub pieczętą imienną i parafką osób upoważnionych do podpisania wniosku o dofinansowanie projektu, jak również przez osobę odpowiedzialną za finanse w instytucji.

W przypadku jednostek działających na podstawie ustawy z dnia 27 sierpnia 2009 r. o finansach publicznych (t.j. Dz. U. z 2021 r. poz. 305 ze zm.) za każdym razem wymagana jest kontrasygnata skarbnika/osoby odpowiedzialnej za finanse lub osoby upoważnionej.

5. Dopuszcza się sytuację, w której wnioskodawca upoważni inną osobę do podpisywania wniosku o dofinansowanie projektu w swoim imieniu, wtedy też do wniosku należy dołączyć pisemne upoważnienie.
6. Wszystkie niezbędne załączniki wymagane dla danego rodzaju projektu (wyszczególnione w załączniku nr 5 do Procedury pozakonkursowej - *Instrukcji wypełniania załączników do wniosku o dofinansowanie projektu ze środków EFRR dla przedsiębiorców*), powinny zostać dołączone do wniosku. Załączniki do wniosku muszą być ponumerowane zgodnie z listą załączników zamieszczoną na końcu wniosku. Załączniki powinny zostać zszyte lub zbindowane. Wszystkie strony każdego załącznika należy ponumerować.
7. W przypadku, gdy wnioskodawca nie z własnej winy nie jest w stanie dołączyć do wniosku wymaganego załącznika, to w miejscu dla niego przeznaczonym należy zamieścić oświadczenie wraz ze stosownym uzasadnieniem, w którym wskazana zostanie przyczyna uniemożliwiająca jego złożenie na czas, jak również określony zostanie dzień jego dostarczenia.

8. Załączniki stanowiące oryginalny dokument powinny zostać opatrzone pieczęcią instytucji, datą, pieczęcią imienną oraz podpisem przez osobę upoważnioną do podpisania wniosku, bez konieczności poświadczania za zgodność z oryginałem.
9. Dokumenty stanowiące kopie z oryginału muszą być poświadczone za zgodność z oryginałem przez osobę upoważnioną w następującej formie: na pierwszej stronie kopii powinna znaleźć się pieczęć „za zgodność z oryginałem” (wraz z podaniem numerów stron, których potwierdzenie dotyczy oraz datą), pieczęć nagłówkowa oraz pieczęć imienna i parafka jednej z osób określonych w pkt 2.4 wniosku lub innej osoby posiadającej upoważnienie do poświadczania zgodności dokumentów z oryginałem (dla której do wniosku dołączono pisemne upoważnienie).
10. W przypadku, gdy oryginał dokumentu jest dokumentem elektronicznym – dokument należy wydrukować i uwierzytelnić w następującej formie: na pierwszej stronie wydruku powinna znaleźć się adnotacja „Potwierdzam zgodność wydruku z dokumentem elektronicznym” wraz z podaniem jednoznacznego identyfikatora tego dokumentu umożliwiającego w razie potrzeby odnalezienie pierwowzoru w systemie teleinformatycznym (np. numer dokumentu w ePUAP); numerów stron, których potwierdzenie dotyczy oraz data, pieczęć nagłówkowa oraz pieczęć imienna i parafka jednej z osób określonych w pkt 2.4 wniosku lub innej osoby posiadającej upoważnienie do poświadczania zgodności dokumentów z oryginałem (dla której do wniosku dołączono pisemne upoważnienie).
11. Załączniki stanowiące dokumentację finansową projektu (przede wszystkim dokument potwierdzający zabezpieczenie środków koniecznych do zrealizowania inwestycji) winny być opatrzone kontrasygnatą skarbnika/osoby odpowiedzialnej za finanse w instytucji/osoby upoważnionej.
12. Wniosek o dofinansowanie wraz z załącznikami musi być przygotowany w jednolity sposób, wg podanych poniżej zasad:
 - a) Komplet dokumentacji należy wpiąć do oddzielnego segregatora oznaczonego na grzbiecie w następujący sposób:
 - logo RPO WO 2014-2020,
 - numer osi priorytetowej,
 - numer działania/poddziałania,
 - nazwa wnioskodawcy,
 - tytuł projektu,

- numer ewidencyjny projektu: **RPOP.12.02.01-16-...../22** (litery określające nazwę programu / numer osi priorytetowej / numer działania / numer poddziałania / kod regionu zgodnie z NUTS / kolejny numer projektu nadawany automatycznie w systemie po przyjęciu wniosku – proszę zostawić miejsce na wpisanie numeru przez pracownika IOK / rok wpływu dokumentu);
 - b) W segregatorze zawierającym wniosek powinno znaleźć się: pismo przewodnie, formularz wniosku i wszystkie załączniki w wersji papierowej oraz dodatkowo wraz z wnioskiem o dofinansowanie należy dostarczyć **płytę CD/DVD zawierającą załączniki wymagane w wersji elektronicznej tj. SWI, część obliczeniową załącznika nr 1 SWI (arkusze kalkulacyjne tj: załącznik nr 1.1 Zestawienie analiz dla metody standardowej lub 1.2 Zestawienie analiz dla metody złożonej), które musi mieć odblokowane formuły, aby można było prześledzić poprawność dokonanych wyliczeń oraz skany wszystkich załączników i oświadczeń dołączone do wersji papierowej. Płytę CD/DVD należy przekazywać i aktualizować każdorazowo w przypadku dostarczenia korekty/uzupełnień wniosku o dofinansowanie w zakresie załączników, które uległy modyfikacji.**
 - c) Formularz wniosku i załączniki muszą być umieszczone w segregatorze w taki sposób, aby korzystanie z poszczególnych dokumentów było łatwe i nie powodowało zniszczenia lub uszkodzenia innych dokumentów;
 - d) Załączniki należy umieścić w segregatorze za formularzem wniosku wg kolejności i numeracji ustalonej w instrukcji wypełniania załączników. Załączniki powinny być oddzielone *kartą informacyjną* zawierającą nazwę i numer załącznika;
 - e) W miejsce załączników, które nie dotyczą danego wniosku, należy zamieścić kartę informacyjną z nazwą i numerem załącznika oraz adnotacją „Nie dotyczy”;
 - f) Wszystkie strony każdego załącznika (jeśli dotyczy) powinny zostać ponumerowane;
 - g) W przypadku dołączenia dodatkowych załączników nieprzewidzianych w instrukcji wypełniania wniosku o dofinansowanie należy załączyć je do ostatniego załącznika do wniosku o dofinansowanie pn. *Inne niezbędne dokumenty wymagane prawem lub kategorią projektu* oraz należy przygotować oddzielny wykaz i nadać tym dokumentom kolejne numery zachowując numerację załączników (np. 13.1, 13.2, ...);
 - h) Jeżeli niemożliwe jest umieszczenie kompletu dokumentów w jednym segregatorze należy podzielić je na części i wpiąć do kolejnych segregatorów, przestrzegając ustalonej kolejności i zasad.
13. Wersję papierową korekty wniosku o dofinansowanie projektu należy przygotować zgodnie z zasadami opisanymi w niniejszym rozdziale.

Załącznik nr 2 do Procedury pozakonkursowej
Poddziałanie 12.2.1 Efektywność energetyczna w budynkach publicznych
w ramach REACT-EU RPO WO 2014-2020
wersja nr 1, maj 2022 r.



Sfinansowano w ramach reakcji Unii na pandemię COVID-19

ZAŁĄCZNIK NR 2

WZÓR WNIOSKU O DOFINANSOWANIE

(zakres EFRR)

Wersja 1
Opole, maj 2022 r.



**WNIOSEK O DOFINANSOWANIE PROJEKTU
ZE ŚRODKÓW EUROPEJSKIEGO FUNDUSZU ROZWOJU REGIONALNEGO
W RAMACH REGIONALNEGO PROGRAMU OPERACYJNEGO WOJEWÓDZTWA OPOLSKIEGO NA LATA 2014 – 2020**

DATA I GODZINA WPŁYWU WNIOSKU	<i>Pole automatyczne</i>			<i>Pieczęć</i>
NUMER WNIOSKU O DOFINANSOWANIE	<i>Pole automatyczne</i>	KOREKTA	<i>Pole automatyczne</i>	

WNIOSKODAWCA

Pole automatyczne (na podstawie pkt. 2.1)

TYTUŁ PROJEKTU

Pole automatyczne (na podstawie pkt. 3.1)

CHARAKTERYSTYKA FINANSOWANIA PROJEKTU

CAŁKOWITE KOSZTY PROJEKTU	<i>Pole automatyczne (na podstawie pkt. 5.1)</i>
KOSZTY KWALIFIKOWALNE	<i>Pole automatyczne (na podstawie pkt. 5.1)</i>
WNIOSKOWANA KWOTA WSPARCIA	<i>Pole automatyczne (na podstawie pkt. 6.4)</i>
PROCENTOWY POZIOM WSPARCIA	<i>Pole automatyczne (na podstawie pkt. 6.4)</i>

OKRES REALIZACJI PROJEKTU

OD	<i>Pole automatyczne (na podstawie pkt. 3.2)</i>
DO (zakończenie rzeczowe)	<i>Pole automatyczne (na podstawie pkt. 3.2)</i>
DO (zakończenie finansowe)	<i>Pole automatyczne (na podstawie pkt. 3.2)</i>

OBSZAR REALIZACJI

Pole automatyczne, zgodnie z wybranym konkursem

SEKCJA I. INFORMACJE OGÓLNE

1.1 NUMERNABORU

Pole automatyczne, zgodne z wybranym konkursem

1.2 RODZAJPROJEKTU

Pole automatyczne, zgodne z wybranym konkursem

1.3 OŚPRIORYTETOWARPOWO2014-2020

Pole automatyczne, zgodne z wybranym konkursem

1.4 DZIAŁANIERPOWO2014-2020

Pole automatyczne, zgodne z wybranym konkursem

1.5 PODDZIAŁANIERPOWO2014-2020

Pole automatyczne, zgodne z wybranym konkursem

1.6 CELTEMATYCZNY

Pole automatyczne, zgodne z wybranym konkursem

1.7 PRIORYTET INWESTYCYJNY

Pole automatyczne, zgodne z wybranym konkursem

1.8 PARTNERSTWOWPROJEKCIE

Projekt partnerski *Pole wyboru*

Partnerstwo publiczno-prywatne *Pole wyboru*

Liczba partnerów w projekcie *Pole automatyczne*

SEKCJA II. CHARAKTERYSTYKA WNIOSKODAWCY

2.1 DANE TELEADRESOWE SIEDZIBY WNIOSKODAWCY w przypadku wniosku partnerskiego punkt wypełnia się w sekcji XII w karcie Lidera projektu

Nazwa wnioskodawcy	<i>Pole tekstowe (maksymalna liczba znaków: 250), pole obligatoryjne</i>		
Kraj	<i>Lista rozwijalna, pole obligatoryjne</i>		
REGON	<i>Pole cyfrowe, pole obligatoryjne jeśli w polu „Kraj” wybrano Polskę</i>		
Województwo	<i>Lista rozwijalna, pole obligatoryjne jeśli w polu „Kraj” wybrano Polskę</i>		
Powiat	<i>Lista rozwijalna, pole obligatoryjne jeśli w polu „Kraj” wybrano Polskę</i>		
Gmina	<i>Lista rozwijalna, pole obligatoryjne jeśli w polu „Kraj” wybrano Polskę</i>	gmina: <i>pole automatyczne</i>	podregion: <i>pole automatyczne</i>
Miejscowość	<i>Lista rozwijalna jeśli w polu „Kraj” wybrano Polskę; pole tekstowe jeśli w polu „Kraj” wybrano inne państwo niż Polskę, pole obligatoryjne</i>		
Kod pocztowy	<i>Pole cyfrowe, pole obligatoryjne jeśli w polu „Kraj” wybrano Polskę (format XX-XXX)</i>		
Ulica	<i>Lista rozwijalna jeśli w polu „Kraj” wybrano Polskę, pole obligatoryjne jeśli w wybranej miejscowości występują ulice; pole tekstowe jeśli w polu „Kraj” wybrano inne państwo niż Polskę</i>		
Nr budynku	<i>Pole tekstowe, pole obligatoryjne</i>		
Nr lokalu	<i>Pole tekstowe</i>		
Telefon	<i>Pole cyfrowe, pole obligatoryjne (minimum 7 cyfr)</i>		
Fax	<i>Pole cyfrowe</i>		
e-mail	<i>Pole tekstowe, pole obligatoryjne (format wymagany z @)</i>		
Adres strony internetowej	<i>Pole tekstowe, pole obligatoryjne ((jeśli wnioskodawca nie posiada strony, to informacja o jej braku)</i>		
Adres skrytki ePUAP	<i>Pole nieaktywne</i>		

2.2 DANETELEADRESOWEDOKORESPONDENCJI

NIE DOTYCZY *Pole wyboru*

Kraj	<i>Lista rozwijalna, pole obligatoryjne</i>
Nazwa i adres	<i>Pole tekstowe, pole obligatoryjne (maksymalna liczba znaków: 200)</i>
Telefon	<i>Pole cyfrowe, pole obligatoryjne (minimum 7 cyfr)</i>
Fax	<i>Pole cyfrowe</i>
e-mail	<i>Pole tekstowe, pole obligatoryjne (format wymagany z @)</i>
Adres skrytki ePUAP	<i>Pole nieaktywne</i>

2.3 OSOBY DO KONTAKTU W RAMACH PROJEKTU

Imię	Nazwisko	Stanowisko	Telefon	Fax	e-mail
<i>Pole tekstowe, pole obligatoryjne</i>	<i>Pole tekstowe, pole obligatoryjne</i>	<i>Pole tekstowe, pole obligatoryjne</i>	<i>Pole tekstowe, pole obligatoryjne</i>	<i>Pole tekstowe</i>	<i>Pole tekstowe, pole obligatoryjne</i>

2.4 OSOBY UPRAWNIONE DO PODPISANIA WNIOSKU O DOFINANSOWANIE

Imię	Nazwisko	Stanowisko	Telefon	e-mail
<i>Pole tekstowe, pole obligatoryjne</i>	<i>Pole tekstowe, pole obligatoryjne</i>	<i>Pole tekstowe, pole obligatoryjne</i>	<i>Pole tekstowe, pole obligatoryjne</i>	<i>Pole cyfrowe, pole obligatoryjne</i>

2.5 IDENTYFIKACJA I KLASYFIKACJA WNIOSKODAWCY w przypadku wniosku partnerskiego punkt wypełnia się w sekcji XII w karcie Lidera projektu

Forma prawna wnioskodawcy	<i>Lista rozwijalna, pole obligatoryjne (lista wartości zgodna z Rozporządzeniem Rady Ministrów z dnia 30 listopada 2015 r. w sprawie sposobu i metodologii prowadzenia i aktualizacji krajowego rejestru urzędowego podmiotów gospodarki narodowej, wzorów wniosków, ankiet i zaświadczeń)</i>
Forma własności	<i>Lista rozwijalna, pole obligatoryjne (lista wartości zgodna z Rozporządzeniem Rady Ministrów z dnia 30 listopada 2015 r. w sprawie sposobu i metodologii prowadzenia i aktualizacji krajowego rejestru urzędowego podmiotów gospodarki narodowej, wzorów wniosków, ankiet i zaświadczeń)</i>
Możliwość odzyskania VAT	<i>Lista rozwijalna, pole obligatoryjne (lista wartości: Tak, Nie, Częściowo)</i>
NIP	<i>Pole cyfrowe, pole obligatoryjne jeśli w polu „Kraj” wybrano Polskę</i>
PKD wnioskodawcy	<i>Lista rozwijalna, pole obligatoryjne (lista wartości zgodna z Rozporządzeniem Rady Ministrów z dnia 24 grudnia 2007 r. w sprawie Polskiej Klasyfikacji Działalności (PKD))</i>
Rodzaj działalności gospodarczej wnioskodawcy	<i>Lista rozwijalna, pole obligatoryjne (lista wartości zgodna z Rozporządzeniem wykonawczym Komisji (UE) nr 215/2014 z dnia 7 marca 2014 r. (zał. 1 tabela 7))</i>
Nazwa i nr dokumentu rejestrowego	<i>Lista rozwijalna, pole obligatoryjne (KRS/Rejestr Stowarzyszeń/inne)</i>

2.6 POMOCUZYSKANAPRZEZWNIOSKODAWCĘ

Rodzaj pomocy	Tak	Kwota [EUR]
Pomoc de minimis uzyskana w ciągu ostatnich 3 lat	<input type="checkbox"/> <i>pole wyboru</i>	<i>Pole cyfrowe, pole obligatoryjne jeśli zaznaczono checkbox</i>
Pomoc publiczna uzyskana na realizację danego przedsięwzięcia	<input type="checkbox"/> <i>pole wyboru</i>	<i>Pole cyfrowe, pole obligatoryjne jeśli zaznaczono checkbox</i>

2.7 DANE TELEADRESOWE REALIZATORA

NIE DOTYCZY Pole wyboru

Nazwa realizatora	<i>Pole tekstowe (maksymalna liczba znaków: 250), pole obligatoryjne</i>			
Forma prawna	<i>Lista rozwijalna, pole obligatoryjne</i>			
Kraj	<i>Lista rozwijalna, pole obligatoryjne</i>			
NIP	<i>Lista rozwijalna, pole obligatoryjne jeśli w polu „Kraj” wybrano Polskę</i>			
Województwo	<i>Lista rozwijalna, pole obligatoryjne jeśli w polu „Kraj” wybrano Polskę</i>			
Powiat	<i>Lista rozwijalna, pole obligatoryjne jeśli w polu „Kraj” wybrano Polskę</i>			
Gmina	<i>Lista rozwijalna, pole obligatoryjne jeśli w polu „Kraj” wybrano Polskę</i>	gmina: <i>pole automatyczne</i>	podregion: <i>pole automatyczne</i>	subregion: <i>pole automatyczne</i>
Miejscowość	<i>Lista rozwijalna jeśli w polu „Kraj” wybrano Polskę; pole tekstowe jeśli w polu „Kraj” wybrano inne państwo niż Polskę, pole obligatoryjne</i>			
Kod pocztowy	<i>Pole cyfrowe, pole obligatoryjne jeśli w polu „Kraj” wybrano Polskę (format XX-XXX)</i>			
Ulica	<i>Lista rozwijalna jeśli w polu „Kraj” wybrano Polskę, pole obligatoryjne jeśli w wybranej miejscowości występują ulice; pole tekstowe jeśli w polu „Kraj” wybrano inne państwo niż Polskę</i>			
Nr budynku	<i>Pole tekstowe, pole obligatoryjne</i>			
Nr lokalu	<i>Pole tekstowe</i>			
Telefon	<i>Pole cyfrowe, pole obligatoryjne</i>			
Fax	<i>Pole cyfrowe</i>			
e-mail	<i>Pole tekstowe, pole obligatoryjne</i>			
Adres strony internetowej	<i>Pole tekstowe, pole obligatoryjne (jeśli wnioskodawca nie posiada strony, to informacja o jej braku)</i>			

SEKCJA III. INFORMACJE O PROJEKCIE

3.1 TYTUŁ PROJEKTU

Pole tekstowe (maksymalna liczba znaków: 1 000), pole obligatoryjne

3.2 OKRES REALIZACJI PROJEKTU

W projekcie występuje leasing	☐
OD	<i>Data, pole typu kalendarz, pole obligatoryjne</i>
DO (zakończenie rzeczowe)	<i>Data, pole typu kalendarz, pole obligatoryjne</i>
DO (zakończenie finansowe)	<i>Data, pole typu kalendarz, pole obligatoryjne</i>

3.3 KRÓTKI OPIS PROJEKTU

Pole tekstowe (maksymalna liczba znaków: 2 000), pole obligatoryjne

3.4 CEL REALIZACJI PROJEKTU I JEGO WPŁYW NA REALIZACJĘ CELÓW RPO WO 2014-2020

Pole tekstowe (maksymalna liczba znaków: 5 000), pole obligatoryjne

3.5 MIEJSCE REALIZACJI PROJEKTU w przypadku wniosku partnerskiego punkt wypełnia się w sekcji XII w kartach Lidera projektu oraz Partnerów

Województwo	Powiat	Podregion	Subregion	Gmina		Miejscowość
Opolskie	<i>Lista rozwijalna, pole obligatoryjne</i>	<i>Pole automatyczne (Nyski / Opolski)</i>	<i>Pole automatyczne</i>	<i>Lista rozwijalna, pole obligatoryjne</i>	<i>Pole automatyczne (miejska / wiejska / miejsko-wiejska)</i>	<i>Lista rozwijalna</i>

3.6 CHARAKTERYSTYKA PROJEKTU

A1	Typ projektu zgodnie z SZOOP	<i>Lista rozwijalna, pole wielokrotnego wyboru jeśli zawiera więcej niż jedną pozycję, pole obligatoryjne (lista wartości zgodna z regulaminem konkursu)</i>
A2	Typ projektu dla celów SL2014	<i>Lista rozwijalna, pole wielokrotnego wyboru, pole obligatoryjne (lista wartości: Projekt komplementarny w stosunku do projektu/projektów wspieranych w ramach innego RPO województwa objętego Strategią Rozwoju Polski Zachodniej do roku 2020 / Projekt obejmujący administrację publiczną lub służby publiczne na szczeblu krajowym, regionalnym lub lokalnym / Projekt partnerski / Projekt ukierunkowany na trwały udział kobiet w zatrudnieniu i rozwoju ich kariery zawodowej / Projekt w partnerstwie z podmiotami z innego województwa / Projekt, w którym zadeklarowano, że nie stosuje się zasady dostępności dla osób z niepełnosprawnościami / Nie dotyczy)</i>
B	Pomoc publiczna	<i>Pole automatyczne (lista wartości: Bez pomocy publicznej / Pomoc publiczna / Pomoc de minimis)</i>

C	Powiązanie ze strategiami	Lista rozwijalna, pole obligatoryjne (lista wartości: Brak powiązania / Strategia Rozwoju Polski Zachodniej do roku 2020)
D	Duży projekt	nie dotyczy
E	Instrumenty finansowe	<input type="checkbox"/> pole wyboru

3.7 KLASYFIKACJA PROJEKTU

A	Zakres interwencji (dominujący)	Lista rozwijalna, pole wielokrotnego wyboru, pole obligatoryjne (lista wartości na podstawie RPO WO 2014-2020)
B	Zakres interwencji (uzupełniający) <input type="checkbox"/> NIE DOTYCZY	Lista rozwijalna, pole obligatoryjne (lista wartości na podstawie RPO WO 2014-2020)
C	Forma finansowania	Lista rozwijalna, pole obligatoryjne (lista wartości na podstawie RPO WO 2014-2020)
D	Typ obszaru realizacji	Lista rozwijalna, pole obligatoryjne (lista wartości na podstawie RPO WO 2014-2020)
E	Terytorialne mechanizmy wdrażania	Lista rozwijalna, pole obligatoryjne (lista wartości na podstawie RPO WO 2014-2020)
F	PKD projektu	Lista rozwijalna, pole obligatoryjne (lista wartości zgodna z Rozporządzeniem Rady Ministrów z dnia 24 grudnia 2007 r. w sprawie Polskiej Klasyfikacji Działalności (PKD))
G	Rodzaj działalności gospodarczej projektu	Lista rozwijalna, pole obligatoryjne (lista wartości zgodna z Rozporządzeniem wykonawczym Komisji (UE) nr 215/2014 z dnia 7 marca 2014 r. (zał. 1 tabela 7))
H	Branże kluczowe	Lista rozwijalna, pole wielokrotnego wyboru, pole obligatoryjne (lista wartości na podstawie Regionalnej Strategii Innowacji Województwa Opolskiego do roku 2020, tabela nr 15)

3.8 IDENTYFIKACJA PROJEKTÓW KOMPLEMENTARNYCH I EFEKTÓW SYNERGII

NIE DOTYCZY Pole wyboru

Nazwa beneficjenta i tytuł projektu	Dane o projekcie	Opis powiązania	Planowany efekt synergii	Typ i zakres komplementarności
Pole tekstowe (maksymalna liczba znaków: 500), pole obligatoryjne	Pole tekstowe (maksymalna liczba znaków: 500), pole obligatoryjne	Pole tekstowe (maksymalna liczba znaków: 1000), pole obligatoryjne	Pole tekstowe (maksymalna liczba znaków: 1000), pole obligatoryjne	Lista rozwijalna, pole wielokrotnego wyboru, pole obligatoryjne (lista wartości: Fundusze europejskie z innymi środkami publicznymi i prywatnymi / Jednookresowa / Międzyfunduszowa / Funkcjonalna / Międzyokresowa / Międzyprogramowa (zewnętrzna) / Pomędzy politykami / Przedmiotowa (sektorowa) / Przestrzenna (geograficzna) / W obszarze problemowym / W ramach jednej polityki / Wewnętrzna / Wewnętrzna (wewnętrzna))

SEKCJA IV. LISTA MIERZALNYCH WSKAŹNIKÓW PROJEKTU

4.1 WSKAŹNIKI KLUCZOWE w przypadku wniosku partnerskiego punkt wypełnia się w sekcji XII w kartach Lidera projektu oraz Partnerów, a w sekcji IV wskaźniki są agregowane (nazwy oraz wartości, opis jest widoczny jedynie w sekcji XII)

A. PRODUKTY REALIZACJI PROJEKTU

Nazwa wskaźnika	Jednostka miary	Wartość docelowa	Rok	Kwartał
Liczba obiektów dostosowanych do potrzeb osób z niepełnosprawnościami	szt.	Pole cyfrowe, pole obligatoryjne	Pole automatyczne	Pole automatyczne
Opis metodologii monitoringu wskaźnika (częstotliwość i źródło informacji): wartość domyślna: Projekt nie przewiduje realizacji wskaźnika; pole tekstowe (maksymalna liczba znaków: 1 000), pole obligatoryjne. W przypadku wniosku partnerskiego wiersz ten nie występuje w sekcji IV, a jest widoczny w sekcji XII				
Liczba osób objętych szkoleniami / doradztwem w zakresie kompetencji cyfrowych	osoby	Pole cyfrowe, pole obligatoryjne	Pole automatyczne	Pole automatyczne
Opis metodologii monitoringu wskaźnika (częstotliwość i źródło informacji): wartość domyślna: Projekt nie przewiduje realizacji wskaźnika; pole tekstowe (maksymalna liczba znaków: 1 000), pole obligatoryjne. W przypadku wniosku partnerskiego wiersz ten nie występuje w sekcji IV, a jest widoczny w sekcji XII				
Liczba projektów, w których sfinansowano koszty racjonalnych usprawnień dla osób z niepełnosprawnościami	szt.	Pole cyfrowe, pole obligatoryjne	Pole automatyczne	Pole automatyczne
Opis metodologii monitoringu wskaźnika (częstotliwość i źródło informacji): wartość domyślna: Projekt nie przewiduje realizacji wskaźnika; pole tekstowe (maksymalna liczba znaków: 1 000), pole obligatoryjne. W przypadku wniosku partnerskiego wiersz ten nie występuje w sekcji IV, a jest widoczny w sekcji XII				
Liczba osób objętych szkoleniami / doradztwem w zakresie kompetencji cyfrowych - kobiety	osoby	Pole cyfrowe, pole obligatoryjne	Pole automatyczne	Pole automatyczne
Opis metodologii monitoringu wskaźnika (częstotliwość i źródło informacji): wartość domyślna: Projekt nie przewiduje realizacji wskaźnika; pole tekstowe (maksymalna liczba znaków: 1 000), pole obligatoryjne. W przypadku wniosku partnerskiego wiersz ten nie występuje w sekcji IV, a jest widoczny w sekcji XII				
Liczba osób objętych szkoleniami / doradztwem w zakresie kompetencji cyfrowych - mężczyźni	osoby	Pole cyfrowe, pole obligatoryjne	Pole automatyczne	Pole automatyczne
Opis metodologii monitoringu wskaźnika (częstotliwość i źródło informacji): wartość domyślna: Projekt nie przewiduje realizacji wskaźnika; pole tekstowe (maksymalna liczba znaków: 1 000), pole obligatoryjne. W przypadku wniosku partnerskiego wiersz ten nie występuje w sekcji IV, a jest widoczny w sekcji XII				
Lista rozwijalna (lista wartości zgodna z listą wskaźników na poziomie projektu dla działania / poddziałania, w którym prowadzona jest procedura konkursowa / pozakonkursowa)	Pole automatyczne	Pole cyfrowe, pole obligatoryjne	Pole automatyczne	Pole automatyczne
Opis metodologii monitoringu wskaźnika (częstotliwość i źródło informacji): pole tekstowe (maksymalna liczba znaków: 1 000), pole obligatoryjne. W przypadku wniosku partnerskiego wiersz ten nie występuje w sekcji IV, a jest widoczny w sekcji XII				

B. REZULTATY REALIZACJI PROJEKTU

Nazwa wskaźnika	Jednostka miary	Wartość bazowa	Wartość docelowa	Rok	Kwartał
Liczba utrzymanych miejsc pracy	EPC	0,00	Pole cyfrowe, pole obligatoryjne	Pole automatyczne	Pole automatyczne
Opis metodologii monitoringu wskaźnika (częstotliwość i źródło informacji): wartość domyślna: Projekt nie przewiduje realizacji wskaźnika; pole tekstowe (maksymalna liczba znaków: 1 000), pole obligatoryjne. W przypadku wniosku partnerskiego wiersz ten nie występuje w sekcji IV, a jest widoczny w sekcji XII					

Liczba nowo utworzonych miejsc pracy - pozostałe formy	EPC	0,00	Pole cyfrowe, pole obligatoryjne	Pole automatyczne	Pole automatyczne
Opis metodologii monitoringu wskaźnika (częstotliwość i źródło informacji): wartość domyślna: Projekt nie przewiduje realizacji wskaźnika; pole tekstowe (maksymalna liczba znaków: 1 000), pole obligatoryjne. W przypadku wniosku partnerskiego wiersz ten nie występuje w sekcji IV, a jest widoczny w sekcji XII					
Wzrost zatrudnienia we wspieranych podmiotach (innych niż przedsiębiorstwa)	EPC	0,00	Pole cyfrowe, pole obligatoryjne	Pole automatyczne	Pole automatyczne
Opis metodologii monitoringu wskaźnika (częstotliwość i źródło informacji): wartość domyślna: Projekt nie przewiduje realizacji wskaźnika; pole tekstowe (maksymalna liczba znaków: 1 000), pole obligatoryjne. W przypadku wniosku partnerskiego wiersz ten nie występuje w sekcji IV, a jest widoczny w sekcji XII					
Wzrost zatrudnienia we wspieranych przedsiębiorstwach	EPC	0,00	Pole cyfrowe, pole obligatoryjne	Pole automatyczne	Pole automatyczne
Opis metodologii monitoringu wskaźnika (częstotliwość i źródło informacji): wartość domyślna: Projekt nie przewiduje realizacji wskaźnika; pole tekstowe (maksymalna liczba znaków: 1 000), pole obligatoryjne. W przypadku wniosku partnerskiego wiersz ten nie występuje w sekcji IV, a jest widoczny w sekcji XII					
Wzrost zatrudnienia we wspieranych przedsiębiorstwach - kobiety	EPC	0,00	Pole cyfrowe, pole obligatoryjne	Pole automatyczne	Pole automatyczne
Opis metodologii monitoringu wskaźnika (częstotliwość i źródło informacji): wartość domyślna: Projekt nie przewiduje realizacji wskaźnika; pole tekstowe (maksymalna liczba znaków: 1 000), pole obligatoryjne. W przypadku wniosku partnerskiego wiersz ten nie występuje w sekcji IV, a jest widoczny w sekcji XII					
Wzrost zatrudnienia we wspieranych przedsiębiorstwach - mężczyźni	EPC	0,00	Pole cyfrowe, pole obligatoryjne	Pole automatyczne	Pole automatyczne
Opis metodologii monitoringu wskaźnika (częstotliwość i źródło informacji): wartość domyślna: Projekt nie przewiduje realizacji wskaźnika; pole tekstowe (maksymalna liczba znaków: 1 000), pole obligatoryjne. W przypadku wniosku partnerskiego wiersz ten nie występuje w sekcji IV, a jest widoczny w sekcji XII					
Lista rozwijalna (lista wartości zgodna z listą wskaźników na poziomie projektu dla działania / poddziałania, w którym prowadzona jest procedura konkursowa / pozakonkursowa)	Pole automatyczne	0,00	Pole cyfrowe, pole obligatoryjne	Pole automatyczne	Pole automatyczne

4.2 WSKAŹNIKI SPECYFICZNE DLA PROGRAMU w przypadku wniosku partnerskiego punkt wypełnia się w sekcji XII w kartach Lidera projektu oraz Partnerów

A. PRODUKTY REALIZACJI PROJEKTU

Nazwa wskaźnika	Jednostka miary	Wartość docelowa	Rok	Kwartał
Lista rozwijalna (lista wartości zgodna z listą wskaźników na poziomie projektu dla działania / poddziałania, w którym prowadzona jest procedura konkursowa / pozakonkursowa)	Pole automatyczne	Pole cyfrowe, pole obligatoryjne	Pole automatyczne	Pole automatyczne
Opis metodologii monitoringu wskaźnika (częstotliwość i źródło informacji): pole tekstowe (maksymalna liczba znaków: 1 000), pole obligatoryjne. W przypadku wniosku partnerskiego wiersz ten nie występuje w sekcji IV, a jest widoczny w sekcji XII				

B. REZULTATY REALIZACJI PROJEKTU

Nazwa wskaźnika	Jednostka miary	Wartość bazowa	Wartość docelowa	Rok	Kwartał
Lista rozwijalna (lista wartości zgodna z listą wskaźników na poziomie projektu dla działania / poddziałania, w którym prowadzona jest procedura konkursowa / pozakonkursowa)	Pole automatyczne	0,00	Pole cyfrowe, pole obligatoryjne	Pole automatyczne	Pole automatyczne
Opis metodologii monitoringu wskaźnika (częstotliwość i źródło informacji): pole tekstowe (maksymalna liczba znaków: 1 000), pole obligatoryjne. W przypadku wniosku partnerskiego wiersz ten nie występuje w sekcji IV, a jest widoczny w sekcji XII					

SEKCJA V. HARMONOGRAM RZECZOWO - FINANSOWY

5.1 ZAKRES RZECZOWO-FINANSOWY w przypadku wniosku partnerskiego zadania wypełnia się w sekcji V, natomiast wydatki wypełnia się w sekcji XII w kartach Lidera projektu oraz Partnerów

ZADANIE NR: 1 z X pole wyboru w przypadku wniosku pojedynczego

Nazwa zadania: Pole tekstowe (maksymalna liczba znaków: 600), pole obligatoryjne

Opis działań planowanych do realizacji w ramach wskazanych zadań / czas realizacji / podmiot działania: Pole tekstowe (maksymalna liczba znaków: 3 000), pole obligatoryjne

WYDATKI RZECZYWIŚCIE PONOSZONE: Pole wyboru

Wydatek	Typ projektu / Kategoria kosztów / Nazwa kosztu / Opis kosztu							
Wydatek nr: 1 / lp. 1 <i>(wniosek pojedynczy / partnerski)</i>	Typ projektu: Lista rozwijalna, pole obligatoryjne (lista wartości na podstawie punktu 3.6.A1)							
	Kategoria kosztów: Lista rozwijalna, pole obligatoryjne (lista wartości opracowana przez IOK)							
	Nazwa kosztu: Pole tekstowe (maksymalna liczba znaków: 200), pole obligatoryjne							
	Opis kosztu: Pole tekstowe (maksymalna liczba znaków: 500), pole obligatoryjne							
	Wsparcie w ramach		Kategorie kosztów podlegające limitom			Wydatki ogółem	Wydatki kwalifikowalne	Dofinansowanie
Pomoc publiczna	Pomoc de minimis	Cross-financing	Wydatki poniesione na zakup gruntów	Wkład rzeczowy				
<input type="checkbox"/>	<input type="checkbox"/>	<input type="checkbox"/>	<input type="checkbox"/>	<input type="checkbox"/>	<i>Pole cyfrowe, pole obligatoryjne</i>	<i>Pole cyfrowe, pole obligatoryjne</i>	<i>Pole cyfrowe, pole obligatoryjne</i>	
<i>Pole wyboru</i>	<i>Pole wyboru</i>	<i>Pole wyboru</i>	<i>Pole wyboru</i>	<i>Pole wyboru</i>				

Wydatek	Typ projektu / Kategoria kosztów / Nazwa kosztu / Opis kosztu							
Wydatek nr: X / X-1 1 <i>(wniosek pojedynczy / partnerski)</i>	Typ projektu: Lista rozwijalna, pole obligatoryjne (lista wartości na podstawie punktu 3.6.A1)							
	Kategoria kosztów: Lista rozwijalna, pole obligatoryjne (lista wartości opracowana przez IOK)							
	Nazwa kosztu: Pole tekstowe (maksymalna liczba znaków: 200), pole obligatoryjne							
	Opis kosztu: Pole tekstowe (maksymalna liczba znaków: 500), pole obligatoryjne							
	Wsparcie w ramach		Kategorie kosztów podlegające limitom			Wydatki ogółem	Wydatki kwalifikowalne	Dofinansowanie
Pomoc publiczna	Pomoc de minimis	Cross-financing	Wydatki poniesione na zakup gruntów	Wkład rzeczowy				
<input type="checkbox"/>	<input type="checkbox"/>	<input type="checkbox"/>	<input type="checkbox"/>	<input type="checkbox"/>	<i>Pole cyfrowe, pole obligatoryjne</i>	<i>Pole cyfrowe, pole obligatoryjne</i>	<i>Pole cyfrowe, pole obligatoryjne</i>	
<i>Pole wyboru</i>	<i>Pole wyboru</i>	<i>Pole wyboru</i>	<i>Pole wyboru</i>	<i>Pole wyboru</i>				

WYDATKI ROZLICZANE RYCZAŁTOWO: Tak

Rodzaj ryczału	Typ projektu / Nazwa ryczału							
Kwota ryczałtowa nr: 1 / lp. 1 <i>(wniosek pojedynczy / partnerski)</i>	Typ projektu: <i>Lista rozwijalna, pole obligatoryjne (lista wartości na podstawie punktu 3.6.A1)</i>							
	Nazwa ryczału: <i>Pole tekstowe (maksymalna liczba znaków: 350), pole obligatoryjne</i>							
	Nazwa wskaźnika							Wartość wskaźnika
	<i>Pole tekstowe (maksymalna liczba znaków: 350), pole obligatoryjne</i>							<i>Pole cyfrowe, pole obligatoryjne</i>
	Wsparcie w ramach		Kategorie kosztów podlegające limitom			Wydatki ogółem	Wydatki kwalifikowalne	Dofinansowanie
	Pomoc publiczna	Pomoc de minimis	Cross-financing	Wydatki poniesione na zakup gruntów	Wkład rzeczowy			
<input type="checkbox"/> <i>Pole wyboru</i>	<input type="checkbox"/> <i>Pole wyboru</i>	<input type="checkbox"/> <i>Pole wyboru</i>	<input type="checkbox"/> <i>Pole wyboru</i>	<input type="checkbox"/> <i>Pole wyboru</i>	<i>Pole automatyczne</i>	<i>Pole cyfrowe, pole obligatoryjne</i>	<i>Pole cyfrowe, pole obligatoryjne</i>	

Rodzaj ryczału	Typ projektu / Nazwa ryczału							
Kwota ryczałtowa nr: X / X-1 1 <i>(wniosek pojedynczy / partnerski)</i>	Typ projektu: <i>Lista rozwijalna, pole obligatoryjne (lista wartości na podstawie punktu 3.6.A1)</i>							
	Nazwa ryczału: <i>Pole tekstowe (maksymalna liczba znaków: 350), pole obligatoryjne</i>							
	Nazwa wskaźnika							Wartość wskaźnika
	<i>Pole tekstowe (maksymalna liczba znaków: 350), pole obligatoryjne</i>							<i>Pole cyfrowe, pole obligatoryjne</i>
	Wsparcie w ramach		Kategorie kosztów podlegające limitom			Wydatki ogółem	Wydatki kwalifikowalne	Dofinansowanie
	Pomoc publiczna	Pomoc de minimis	Cross-financing	Wydatki poniesione na zakup gruntów	Wkład rzeczowy			
<input type="checkbox"/> <i>Pole wyboru</i>	<input type="checkbox"/> <i>Pole wyboru</i>	<input type="checkbox"/> <i>Pole wyboru</i>	<input type="checkbox"/> <i>Pole wyboru</i>	<input type="checkbox"/> <i>Pole wyboru</i>	<i>Pole automatyczne</i>	<i>Pole cyfrowe, pole obligatoryjne</i>	<i>Pole cyfrowe, pole obligatoryjne</i>	

PODSUMOWANIE DLA: Zadanie nr 1					Wydatki ogółem	Wydatki kwalifikowalne	Dofinansowanie
Wydatki rzeczywiście ponoszone					<i>Pole automatyczne</i>	<i>Pole automatyczne</i>	<i>Pole automatyczne</i>
Wydatki rozliczane ryczałtowo					<i>Pole automatyczne</i>	<i>Pole automatyczne</i>	<i>Pole automatyczne</i>
Suma					<i>Pole automatyczne</i>	<i>Pole automatyczne</i>	<i>Pole automatyczne</i>

PODSUMOWANIE KATEGORII KOSZTÓW PODLEGAJĄCYCH LIMITOM DLA: Zadanie nr 1	Cross-financing	Wydatki poniesione na zakup gruntów	Wkład rzeczowy
Wydatek nr: 1 /lp. 1 (wniosek pojedynczy / partnerski)	Pole automatyczne	Pole automatyczne	Pole automatyczne
Wydatek nr: X / X-1 1 (wniosek pojedynczy / partnerski)	Pole automatyczne	Pole automatyczne	Pole automatyczne
Kwota ryczałtowa nr: 1 / lp. 1 (wniosek pojedynczy / partnerski)	Pole automatyczne	Pole automatyczne	Pole automatyczne
Kwota ryczałtowa nr: X / X-1 1 (wniosek pojedynczy / partnerski)	Pole automatyczne	Pole automatyczne	Pole automatyczne

KOSZTY POŚREDNIE *pole wyboru w przypadku wniosku pojedynczego i partnerskiego*

Opis działań planowanych do realizacji w ramach wskazanych zadań / czas realizacji / podmiot działania: Pole tekstowe (maksymalna liczba znaków: 3 000), pole obligatoryjne

Koszty pośrednie liczone z poziomu projektu: Pole wyboru (Tak / Nie)

Wybierz stawkę ryczałtową: Lista rozwijalna, pole obligatoryjne ((lista wartości na podstawie Wytycznych w zakresie kwalifikowalności wydatków w ramach Europejskiego Funduszu Rozwoju Regionalnego, Europejskiego Funduszu Społecznego oraz Funduszu Spójności na lata 2014-2020)

WYDATKI RZECZYWIŚCIE PONOSZONE: Nie

WYDATKI ROZLICZANE RYCZAŁTOWO: Tak

Rodzaj ryczałtu	Nazwa ryczałtu					Maksymalna możliwa stawka ryczałtu [%]	Rzeczywista stawka ryczałtu [%]	
						Pole automatyczne	Pole automatyczne	
Stawka ryczałtowa nr: 1 / lp. 1 (wniosek pojedynczy / partnerski)	Nazwa ryczałtu: Pole automatyczne							
	Wsparcie w ramach		Kategorie kosztów podlegające limitom			Wydatki ogółem	Wydatki kwalifikowalne	Dofinansowanie
	Pomoc publiczna	Pomoc de minimis	Cross-financing	Wydatki poniesione na zakup gruntów	Wkład rzeczowy			
<input type="checkbox"/>	<input type="checkbox"/>	<input type="checkbox"/>	<input type="checkbox"/>	<input type="checkbox"/>	<input type="checkbox"/>	Pole automatyczne	Pole cyfrowe, pole obligatoryjne	Pole cyfrowe, pole obligatoryjne
	Pole wyboru	Pole wyboru	Pole wyboru	Pole wyboru	Pole wyboru			

PODSUMOWANIE DLA: Koszty pośrednie	Wydatki ogółem	Wydatki kwalifikowalne	Dofinansowanie
Wydatki rzeczywiście ponoszone	Pole automatyczne	Pole automatyczne	Pole automatyczne
Wydatki rozliczane ryczałtowo	Pole automatyczne	Pole automatyczne	Pole automatyczne
Suma	Pole automatyczne	Pole automatyczne	Pole automatyczne

PODSUMOWANIE KATEGORII KOSZTÓW PODLEGAJĄCYCH LIMITOM DLA: Koszty pośrednie	Cross-financing	Wydatki poniesione na zakup gruntów	Wkład rzeczowy
Stawka ryczałtowa nr: lp. 1	Pole automatyczne	Pole automatyczne	Pole automatyczne

PODSUMOWANIE WYDATKÓW DLA WSZYSTKICH ZADAŃ			
Rodzaj wydatków	Wydatki ogółem	Wydatki kwalifikowalne	Dofinansowanie
Ogółem wydatki rzeczywiście ponoszone	Pole automatyczne	Pole automatyczne	Pole automatyczne
Ogółem wydatki rozliczane ryczałtowo	Pole automatyczne	Pole automatyczne	Pole automatyczne
Ogółem w projekcie	Pole automatyczne	Pole automatyczne	Pole automatyczne
<i>W tym koszty bezpośrednie</i>	Pole automatyczne	Pole automatyczne	Pole automatyczne

W RAMACH ZADAŃ			
Zadanie	Wydatki ogółem	Wydatki kwalifikowalne	Dofinansowanie
Zadanie nr X: nazwa zadania	Pole automatyczne	Pole automatyczne	Pole automatyczne
Koszty pośrednie	Pole automatyczne	Pole automatyczne	Pole automatyczne

W RAMACH TYPÓW PROJEKTÓW			
Typ projektu	Wydatki ogółem	Wydatki kwalifikowalne	Dofinansowanie
Nazwa typu projektu	Pole automatyczne	Pole automatyczne	Pole automatyczne
Nie dotyczy	Pole automatyczne	Pole automatyczne	Pole automatyczne

W RAMACH TYPÓW PROJEKTÓW I KATEGORII PODLEGAJĄCYCH LIMITOM			
Typ projektu	Kategorie podlegające limitom	Wydatki kwalifikowalne	Udział [%]
Nazwa typu projektu	Wydatki poniesione na zakup gruntów	Pole automatyczne	Pole automatyczne
	Wkład rzeczowy	Pole automatyczne	Pole automatyczne
	Cross-financing	Pole automatyczne	Pole automatyczne
Nie dotyczy	Wydatki poniesione na zakup gruntów	Pole automatyczne	Pole automatyczne
	Wkład rzeczowy	Pole automatyczne	Pole automatyczne

	Cross-financing	<i>Pole automatyczne</i>	<i>Pole automatyczne</i>
--	------------------------	--------------------------	--------------------------

W RAMACH KATEGORII KOSZTÓW			
Kategoria kosztów	Wydatki ogółem	Wydatki kwalifikowalne	Udział [%]
<i>Nazwa kategorii kosztów</i>	<i>Pole automatyczne</i>	<i>Pole automatyczne</i>	<i>Pole automatyczne</i>

W RAMACH KATEGORII PODLEGAJĄCYCH LIMITOM			
Kategorie kosztów podlegające limitom		Wydatki kwalifikowalne	Udział [%]
Wydatki poniesione na zakup gruntów		<i>Pole automatyczne</i>	<i>Pole automatyczne</i>
Wkład rzeczowy		<i>Pole automatyczne</i>	<i>Pole automatyczne</i>
Cross-financing		<i>Pole automatyczne</i>	<i>Pole automatyczne</i>
Dodatkowe limity:			
<i>Nie dotyczy / limit wskazany w dokumentacji konkursowej</i>			

RAZEM	Wydatki ogółem	Wydatki kwalifikowalne	Dofinansowanie
Ogółem wydatki rzeczywiście ponoszone (Suma zadań objętych pomocą publiczną)	<i>Pole automatyczne</i>	<i>Pole automatyczne</i>	<i>Pole automatyczne</i>
Ogółem wydatki rzeczywiście ponoszone (Suma zadań nie objętych pomocą publiczną)	<i>Pole automatyczne</i>	<i>Pole automatyczne</i>	<i>Pole automatyczne</i>
Ogółem wydatki rzeczywiście ponoszone (Suma zadań objętych de minimis)	<i>Pole automatyczne</i>	<i>Pole automatyczne</i>	<i>Pole automatyczne</i>
Ogółem wydatki rozliczane ryczałtowo (Suma wydatków objętych pomocą publiczną)	<i>Pole automatyczne</i>	<i>Pole automatyczne</i>	<i>Pole automatyczne</i>
Ogółem wydatki rozliczane ryczałtowo (Suma wydatków nie objętych pomocą publiczną)	<i>Pole automatyczne</i>	<i>Pole automatyczne</i>	<i>Pole automatyczne</i>
Ogółem wydatki rozliczane ryczałtowo (Suma zadań objętych de minimis)	<i>Pole automatyczne</i>	<i>Pole automatyczne</i>	<i>Pole automatyczne</i>
Suma wydatków objętych pomocą publiczną	<i>Pole automatyczne</i>	<i>Pole automatyczne</i>	<i>Pole automatyczne</i>
Suma wydatków nie objętych pomocą publiczną	<i>Pole automatyczne</i>	<i>Pole automatyczne</i>	<i>Pole automatyczne</i>
Suma zadań objętych de minimis	<i>Pole automatyczne</i>	<i>Pole automatyczne</i>	<i>Pole automatyczne</i>

SEKCJA VI. ŹRÓDŁA FINANSOWANIA WYDATKÓW

6.1 PLANOWANY DOCHÓD GENEROWANY PRZEZ PROJEKT

Projekt generujący dochód	<i>Lista rozwijalna, pole obligatoryjne (lista wartości: Nie dotyczy / Tak – luka finansowa / Tak – zryczałtowana stawka 20% / Tak – zryczałtowana stawka 25% / Tak – zryczałtowana stawka 30%)</i>
Zryczałtowana stawka [%]	<i>Pole automatyczne (wartość na podstawie pola „Projekt generujący dochód”)</i>
Luka w finansowaniu [%]	<i>Pole automatyczne / Pole cyfrowe jeśli w polu „Projekt generujący dochód” wybrano pozycję „Tak – luka finansowa”</i>
Wartość wydatków kwalifikowalnych przed uwzględnieniem dochodu	<i>Pole automatyczne / Pole cyfrowe jeśli w polu „Projekt generujący dochód” wybrano inną pozycję niż „Nie dotyczy”</i>
Wartość generowanego dochodu	<i>Pole automatyczne</i>

6.2 ŹRÓDŁA FINANSOWANIA WYDATKÓW KWALIFIKOWALNYCH PROJEKTU NIE OBJĘTE POMOCA PUBLICZNĄ: 0,00 zł *Pole automatyczne, w przypadku wniosku partnerskiego punkt wypełnia się w sekcji XII w kartach Lidera projektu oraz Partnerów*

NIE DOTYCZY *Pole automatyczne*

Lp.	Źródło finansowania	Kwota	[%]
1	Dofinansowanie, w tym:	<i>Pole automatyczne</i>	<i>Pole automatyczne</i>
1.1	Dofinansowanie z EFRR	<i>Pole cyfrowe, pole obligatoryjne</i>	<i>Pole automatyczne</i>
1.2	Dofinansowanie z Budżetu Państwa	<i>Pole cyfrowe, pole obligatoryjne</i>	<i>Pole automatyczne</i>
1.3	Dofinansowanie z innych źródeł	<i>Pole cyfrowe, pole obligatoryjne</i>	<i>Pole automatyczne</i>
2	Razem wkład własny, w tym:	<i>Pole automatyczne</i>	<i>Pole automatyczne</i>
2.1	Krajowe środki publiczne, w tym:	<i>Pole automatyczne</i>	<i>Pole automatyczne</i>
2.1.a	<i>Budżet państwa</i>	<i>Pole cyfrowe, pole obligatoryjne</i>	
2.1.b	<i>Budżet jednostki samorządu terytorialnego</i>	<i>Pole cyfrowe, pole obligatoryjne</i>	
2.1.c	<i>Inne krajowe środki publiczne</i>	<i>Pole cyfrowe, pole obligatoryjne</i>	
2.2	Środki prywatne	<i>Pole cyfrowe, pole obligatoryjne</i>	
	Razem	<i>Pole automatyczne</i>	

6.3.A ŹRÓDŁA FINANSOWANIA WYDATKÓW KWALIFIKOWALNYCH PROJEKTU OBJĘTE POMOCA PUBLICZNĄ: 0,00 zł Pole automatyczne, w przypadku wniosku partnerskiego punkt wypełnia się w sekcji XII w kartach Lidera projektu oraz Partnerów

NIE DOTYCZY Pole automatyczne

Lp.	Źródło finansowania	Kwota	[%]
1	Dofinansowanie, w tym:	<i>Pole automatyczne</i>	<i>Pole automatyczne</i>
1.1	Dofinansowanie z EFRR	<i>Pole cyfrowe, pole obligatoryjne</i>	<i>Pole automatyczne</i>
1.2	Dofinansowanie z Budżetu Państwa	<i>Pole cyfrowe, pole obligatoryjne</i>	<i>Pole automatyczne</i>
1.3	Dofinansowanie z innych źródeł	<i>Pole cyfrowe, pole obligatoryjne</i>	<i>Pole automatyczne</i>
2	Razem wkład własny, w tym:	<i>Pole automatyczne</i>	<i>Pole automatyczne</i>
2.1	Krajowe środki publiczne, w tym:	<i>Pole automatyczne</i>	<i>Pole automatyczne</i>
2.1.a	<i>Budżet państwa</i>	<i>Pole cyfrowe, pole obligatoryjne</i>	
2.1.b	<i>Budżet jednostki samorządu terytorialnego</i>	<i>Pole cyfrowe, pole obligatoryjne</i>	
2.1.c	<i>Inne krajowe środki publiczne</i>	<i>Pole cyfrowe, pole obligatoryjne</i>	
2.2	Środki prywatne	<i>Pole cyfrowe, pole obligatoryjne</i>	
Razem		<i>Pole automatyczne</i>	

6.3.B ŹRÓDŁA FINANSOWANIA WYDATKÓW KWALIFIKOWALNYCH PROJEKTU OBJĘTE POMOCA DE MINIMIS: 0,00 zł Pole automatyczne, w przypadku wniosku partnerskiego punkt wypełnia się w sekcji XII w kartach Lidera projektu oraz Partnerów

NIE DOTYCZY Pole automatyczne

Lp.	Źródło finansowania	Kwota	[%]
1	Dofinansowanie, w tym:	<i>Pole automatyczne</i>	<i>Pole automatyczne</i>
1.1	Dofinansowanie z EFRR	<i>Pole cyfrowe, pole obligatoryjne</i>	<i>Pole automatyczne</i>
1.2	Dofinansowanie z Budżetu Państwa	<i>Pole cyfrowe, pole obligatoryjne</i>	<i>Pole automatyczne</i>
1.3	Dofinansowanie z innych źródeł	<i>Pole cyfrowe, pole obligatoryjne</i>	<i>Pole automatyczne</i>
2	Razem wkład własny, w tym:	<i>Pole automatyczne</i>	<i>Pole automatyczne</i>
2.1	Krajowe środki publiczne, w tym:	<i>Pole automatyczne</i>	<i>Pole automatyczne</i>
2.1.a	<i>Budżet państwa</i>	<i>Pole cyfrowe, pole obligatoryjne</i>	
2.1.b	<i>Budżet jednostki samorządu terytorialnego</i>	<i>Pole cyfrowe, pole obligatoryjne</i>	
2.1.c	<i>Inne krajowe środki publiczne</i>	<i>Pole cyfrowe, pole obligatoryjne</i>	
2.2	Środki prywatne	<i>Pole cyfrowe, pole obligatoryjne</i>	
Razem		<i>Pole automatyczne</i>	

6.4 ŹRÓDŁA FINANSOWANIA WYDATKÓW KWALIFIKOWALNYCH PROJEKTU RAZEM (nie objęte pomocą publiczną oraz objęte pomocą publiczną i pomocą de minimis): 0,00 zł
Pole automatyczne

Lp.	Źródło finansowania	Kwota	[%]
1	Dofinansowanie, w tym:	<i>Pole automatyczne</i>	<i>Pole automatyczne</i>
1.1	Dofinansowanie z EFRR	<i>Pole cyfrowe, pole obligatoryjne</i>	<i>Pole automatyczne</i>
1.2	Dofinansowanie z Budżetu Państwa	<i>Pole cyfrowe, pole obligatoryjne</i>	<i>Pole automatyczne</i>
1.3	Dofinansowanie z innych źródeł	<i>Pole cyfrowe, pole obligatoryjne</i>	<i>Pole automatyczne</i>
2	Razem wkład własny, w tym:	<i>Pole automatyczne</i>	<i>Pole automatyczne</i>
2.1	Krajowe środki publiczne, w tym:	<i>Pole automatyczne</i>	<i>Pole automatyczne</i>
2.1.a	<i>Budżet państwa</i>	<i>Pole cyfrowe, pole obligatoryjne</i>	
2.1.b	<i>Budżet jednostki samorządu terytorialnego</i>	<i>Pole cyfrowe, pole obligatoryjne</i>	
2.1.c	<i>Inne krajowe środki publiczne</i>	<i>Pole cyfrowe, pole obligatoryjne</i>	
2.2	Środki prywatne	<i>Pole cyfrowe, pole obligatoryjne</i>	
Razem		<i>Pole automatyczne</i>	

SEKCJA VII. ZGODNOŚĆ PROJEKTU Z POLITYKAMI HORYZONTALNYMI UE

7.1 ZRÓWNOWAŻONY ROZWÓJ

A	Ochrona środowiska	<input type="checkbox"/> Pole wyboru
B	Efektywność korzystania z zasobów	<input type="checkbox"/> Pole wyboru
C	Łagodzenie i adaptacja do zmian klimatu	<input type="checkbox"/> Pole wyboru
D	Środowisko miejskie	<input type="checkbox"/> Pole wyboru

Pole tekstowe (maksymalna liczba znaków: 3 000), pole obligatoryjne

7.2 RÓWNOŚCZANSI NIEDYSKRYMINACJA

Pole tekstowe (maksymalna liczba znaków: 1 000), pole obligatoryjne

7.2 RÓWNOUPRAWNIENIE PŁCI

Pole tekstowe (maksymalna liczba znaków: 1 000), pole obligatoryjne

SEKCJA VIII. ZGODNOŚĆ PROJEKTU Z ZASADĄ KONKURENCYJNOŚCI / USTAWĄ PRAWO ZAMÓWIEŃ PUBLICZNYCH

8.1 WYDATKI ZGODNE Z USTAWĄ PRAWO ZAMÓWIEŃ PUBLICZNYCH

NIE DOTYCZY *Pole wyboru*

Liczba postępowań o udzielenie zamówienia		<i>Pole automatyczne</i>	
Tryb procedury	Przedmiot zamówienia	Planowany termin rozpoczęcia procedury przetargowej	
		Kwartał	Rok
<i>Lista rozwijalna, pole obligatoryjne (lista wartości na podstawie ustawy z dnia 11 września 2019 r. Prawo zamówień publicznych Dz.U. 2021 poz. 1129 z późn. zm.)</i>	<i>Pole tekstowe (maksymalna liczba znaków: 500), pole obligatoryjne</i>	<i>Pole wyboru</i>	<i>Pole wyboru</i>

8.2 WYDATKI ZGODNE Z ZASADĄ KONKURENCYJNOŚCI

NIE DOTYCZY *Pole wyboru*

Liczba postępowań o udzielenie zamówienia	<i>Pole automatyczne</i>	
Przedmiot zamówienia	Planowany termin rozpoczęcia procedury	
	Kwartał	Rok
<i>Pole tekstowe (maksymalna liczba znaków: 500), pole obligatoryjne</i>	<i>Pole wyboru</i>	<i>Pole wyboru</i>

SEKCJA IX. SYTUACJA PROJEKTU W PRZYPADKU NIE ZAKWALIFIKOWANIA DO WSPARCIA

a) Zostanie zrealizowany w terminie i zakresie przewidzianym we wniosku	Nie/Tak
b) Zostanie zrealizowany w przewidzianym terminie, ale w ograniczonym zakresie	Nie/Tak
c) Zostanie zrealizowany w terminie późniejszym, w zakresie przewidzianym we wniosku	Nie/Tak
d) Zostanie zrealizowany w późniejszym terminie i w ograniczonym zakresie	Nie/Tak
e) Nie zostanie w ogóle zrealizowany	Nie/Tak
Uzasadnienie do wybranego punktu: <i>Pole tekstowe (maksymalna liczba znaków: 500), pole obligatoryjne</i>	

SEKCJA XII. KARTA LIDERA PROJEKTU – nazwa lidera projektu

2.1 DANE TELEADRESOWE SIEDZIBY LIDERA

Nazwa lidera	<i>Pole tekstowe (maksymalna liczba znaków: 250), pole obligatoryjne</i>		
Kraj	<i>Lista rozwijalna, pole obligatoryjne</i>		
REGON	<i>Pole cyfrowe, pole obligatoryjne jeśli w polu „Kraj” wybrano Polskę</i>		
Województwo	<i>Lista rozwijalna, pole obligatoryjne jeśli w polu „Kraj” wybrano Polskę</i>		
Powiat	<i>Lista rozwijalna, pole obligatoryjne jeśli w polu „Kraj” wybrano Polskę</i>		
Gmina	<i>Lista rozwijalna, pole obligatoryjne jeśli w polu „Kraj” wybrano Polskę</i>	gmina: <i>pole automatyczne</i>	podregion: <i>pole automatyczne</i>
Miejscowość	<i>Lista rozwijalna jeśli w polu „Kraj” wybrano Polskę; pole tekstowe jeśli w polu „Kraj” wybrano inne państwo niż Polskę, pole obligatoryjne</i>		
Kod pocztowy	<i>Pole cyfrowe, pole obligatoryjne jeśli w polu „Kraj” wybrano Polskę (format XX-XXX)</i>		
Ulica	<i>Lista rozwijalna jeśli w polu „Kraj” wybrano Polskę, pole obligatoryjne jeśli w wybranej miejscowości występują ulice; pole tekstowe jeśli w polu „Kraj” wybrano inne państwo niż Polskę</i>		
Nr budynku	<i>Pole tekstowe, pole obligatoryjne</i>		
Nr lokalu	<i>Pole tekstowe</i>		
Telefon	<i>Pole cyfrowe, pole obligatoryjne (minimum 7 cyfr)</i>		
Fax	<i>Pole cyfrowe</i>		
e-mail	<i>Pole tekstowe, pole obligatoryjne (format wymagany z @)</i>		
Adres strony internetowej	<i>Pole tekstowe, pole obligatoryjne (jeśli wnioskodawca nie posiada strony, to informacja o jej braku)</i>		
Adres skrytki ePUAP	<i>Pole nieaktywne</i>		

2.5 IDENTYFIKACJA I KLASYFIKACJA LIDERA

Forma prawna lidera	<i>Lista rozwijalna, pole obligatoryjne (lista wartości zgodna z Rozporządzeniem Rady Ministrów z dnia 30 listopada 2015 r. w sprawie sposobu i metodologii prowadzenia i aktualizacji krajowego rejestru urzędowego podmiotów gospodarki narodowej, wzorów wniosków, ankiet i zaświadczeń)</i>
Forma własności	<i>Lista rozwijalna, pole obligatoryjne (lista wartości zgodna z Rozporządzeniem Rady Ministrów z dnia 30 listopada 2015 r. w sprawie sposobu i metodologii prowadzenia i aktualizacji krajowego rejestru urzędowego podmiotów gospodarki narodowej, wzorów wniosków, ankiet i zaświadczeń)</i>
Możliwość odzyskania VAT	<i>Lista rozwijalna, pole obligatoryjne (lista wartości: Tak, Nie, Częściowo)</i>
NIP	<i>Pole cyfrowe, pole obligatoryjne jeśli w polu „Kraj” wybrano Polskę</i>
PKD lidera	<i>Lista rozwijalna, pole obligatoryjne (lista wartości zgodna z Rozporządzeniem Rady Ministrów z dnia 24 grudnia 2007 r. w sprawie Polskiej Klasyfikacji Działalności (PKD))</i>
Rodzaj działalności gospodarczej lidera	<i>Lista rozwijalna, pole obligatoryjne (lista wartości zgodna z Rozporządzeniem wykonawczym Komisji (UE) nr 215/2014 z dnia 7 marca 2014 r. (zał. 1 tabela 7))</i>
Nazwa i nr dokumentu rejestrowego	<i>Lista rozwijalna, pole obligatoryjne (KRS/Rejestr Stowarzyszeń/inne)</i>

3.5 MIEJSCE REALIZACJI PROJEKTU

Województwo	Powiat	Podregion	Subregion	Gmina		Miejscowość
<i>Opolskie</i>	<i>Lista rozwijalna, pole obligatoryjne</i>	<i>Pole automatyczne (Nyski / Opolski)</i>	<i>Pole automatyczne</i>	<i>Lista rozwijalna, pole obligatoryjne</i>	<i>Pole automatyczne (miejska / wiejska / miejsko-wiejska)</i>	<i>Lista rozwijalna</i>

4. LISTA MIERZALNYCH WSKAŹNIKÓW PROJEKTU

4.1 WSKAŹNIKI KLUCZOWE

A. PRODUKTY REALIZACJI PROJEKTU

Nazwa wskaźnika	Jednostka miary	Wartość docelowa	Rok	Kwartał
Liczba obiektów dostosowanych do potrzeb osób z niepełnosprawnościami	szt.	Pole cyfrowe, pole obligatoryjne	Pole automatyczne	Pole automatyczne
Opis metodologii monitoringu wskaźnika (częstotliwość i źródło informacji): wartość domyślna: Projekt nie przewiduje realizacji wskaźnika; pole tekstowe (maksymalna liczba znaków: 1 000), pole obligatoryjne.				
Liczba osób objętych szkoleniami / doradztwem w zakresie kompetencji cyfrowych	osoby	Pole cyfrowe, pole obligatoryjne	Pole automatyczne	Pole automatyczne
Opis metodologii monitoringu wskaźnika (częstotliwość i źródło informacji): wartość domyślna: Projekt nie przewiduje realizacji wskaźnika; pole tekstowe (maksymalna liczba znaków: 1 000), pole obligatoryjne.				
Liczba projektów, w których sfinansowano koszty racjonalnych usprawnień dla osób z niepełnosprawnościami	szt.	Pole cyfrowe, pole obligatoryjne	Pole automatyczne	Pole automatyczne
Opis metodologii monitoringu wskaźnika (częstotliwość i źródło informacji): wartość domyślna: Projekt nie przewiduje realizacji wskaźnika; pole tekstowe (maksymalna liczba znaków: 1 000), pole obligatoryjne.				
Liczba osób objętych szkoleniami / doradztwem w zakresie kompetencji cyfrowych - kobiety	osoby	Pole cyfrowe, pole obligatoryjne	Pole automatyczne	Pole automatyczne
Opis metodologii monitoringu wskaźnika (częstotliwość i źródło informacji): wartość domyślna: Projekt nie przewiduje realizacji wskaźnika; pole tekstowe (maksymalna liczba znaków: 1 000), pole obligatoryjne.				
Liczba osób objętych szkoleniami / doradztwem w zakresie kompetencji cyfrowych - mężczyźni	osoby	Pole cyfrowe, pole obligatoryjne	Pole automatyczne	Pole automatyczne
Opis metodologii monitoringu wskaźnika (częstotliwość i źródło informacji): wartość domyślna: Projekt nie przewiduje realizacji wskaźnika; pole tekstowe (maksymalna liczba znaków: 1 000), pole obligatoryjne.				
Lista rozwijalna (lista wartości zgodna z listą wskaźników na poziomie projektu dla działania / poddziałania, w którym prowadzona jest procedura konkursowa / pozakonkursowa)	Pole automatyczne	Pole cyfrowe, pole obligatoryjne	Pole automatyczne	Pole automatyczne
Opis metodologii monitoringu wskaźnika (częstotliwość i źródło informacji): pole tekstowe (maksymalna liczba znaków: 1 000), pole obligatoryjne.				

B. REZULTATY REALIZACJI PROJEKTU

Nazwa wskaźnika	Jednostka miary	Wartość bazowa	Wartość docelowa	Rok	Kwartał
Liczba utrzymanych miejsc pracy	EPC	0,00	Pole cyfrowe, pole obligatoryjne	Pole automatyczne	Pole automatyczne
Opis metodologii monitoringu wskaźnika (częstotliwość i źródło informacji): wartość domyślna: Projekt nie przewiduje realizacji wskaźnika; pole tekstowe (maksymalna liczba znaków: 1 000), pole obligatoryjne.					
Liczba nowo utworzonych miejsc pracy - pozostałe formy	EPC	0,00	Pole cyfrowe, pole obligatoryjne	Pole automatyczne	Pole automatyczne
Opis metodologii monitoringu wskaźnika (częstotliwość i źródło informacji): wartość domyślna: Projekt nie przewiduje realizacji wskaźnika; pole tekstowe (maksymalna liczba znaków: 1 000), pole obligatoryjne.					
Wzrost zatrudnienia we wspieranych podmiotach (innych niż przedsiębiorstwa)	EPC	0,00	Pole cyfrowe, pole obligatoryjne	Pole automatyczne	Pole automatyczne

Opis metodologii monitoringu wskaźnika (częstotliwość i źródło informacji): wartość domyślna: Projekt nie przewiduje realizacji wskaźnika; pole tekstowe (maksymalna liczba znaków: 1 000), pole obligatoryjne.					
Wzrost zatrudnienia we wspieranych przedsiębiorstwach	EPC	0,00	Pole cyfrowe, pole obligatoryjne	Pole automatyczne	Pole automatyczne
Opis metodologii monitoringu wskaźnika (częstotliwość i źródło informacji): wartość domyślna: Projekt nie przewiduje realizacji wskaźnika; pole tekstowe (maksymalna liczba znaków: 1 000), pole obligatoryjne.					
Wzrost zatrudnienia we wspieranych przedsiębiorstwach - kobiety	EPC	0,00	Pole cyfrowe, pole obligatoryjne	Pole automatyczne	Pole automatyczne
Opis metodologii monitoringu wskaźnika (częstotliwość i źródło informacji): wartość domyślna: Projekt nie przewiduje realizacji wskaźnika; pole tekstowe (maksymalna liczba znaków: 1 000), pole obligatoryjne.					
Wzrost zatrudnienia we wspieranych przedsiębiorstwach - mężczyźni	EPC	0,00	Pole cyfrowe, pole obligatoryjne	Pole automatyczne	Pole automatyczne
Opis metodologii monitoringu wskaźnika (częstotliwość i źródło informacji): wartość domyślna: Projekt nie przewiduje realizacji wskaźnika; pole tekstowe (maksymalna liczba znaków: 1 000), pole obligatoryjne.					
<i>Lista rozwijalna (lista wartości zgodna z listą wskaźników na poziomie projektu dla działania / poddziałania, w którym prowadzona jest procedura konkursowa / pozakonkursowa)</i>	Pole automatyczne	0,00	Pole cyfrowe, pole obligatoryjne	Pole automatyczne	Pole automatyczne

4.2 WSKAŹNIKI SPECYFICZNE DLA PROGRAMU

A. PRODUKTY REALIZACJI PROJEKTU

Nazwa wskaźnika	Jednostka miary	Wartość docelowa	Rok	Kwartał
<i>Lista rozwijalna (lista wartości zgodna z listą wskaźników na poziomie projektu dla działania / poddziałania, w którym prowadzona jest procedura konkursowa / pozakonkursowa)</i>	Pole automatyczne	Pole cyfrowe, pole obligatoryjne	Pole automatyczne	Pole automatyczne
Opis metodologii monitoringu wskaźnika (częstotliwość i źródło informacji): pole tekstowe (maksymalna liczba znaków: 1 000), pole obligatoryjne.				

B. REZULTATY REALIZACJI PROJEKTU

Nazwa wskaźnika	Jednostka miary	Wartość bazowa	Wartość docelowa	Rok	Kwartał
<i>Lista rozwijalna (lista wartości zgodna z listą wskaźników na poziomie projektu dla działania / poddziałania, w którym prowadzona jest procedura konkursowa / pozakonkursowa)</i>	Pole automatyczne	0,00	Pole cyfrowe, pole obligatoryjne	Pole automatyczne	Pole automatyczne
Opis metodologii monitoringu wskaźnika (częstotliwość i źródło informacji): pole tekstowe (maksymalna liczba znaków: 1 000), pole obligatoryjne.					

5. HARMONOGRAMRZECZOWO-FINANSOWY

5.1 ZAKRES RZECZOWO-FINANSOWY

ZADANIE NR: 1 z X *pole wyboru*

Nazwa zadania: *Pole automatyczne (na podstawie pkt. 5.1 w sekcji V)*

Opis działań planowanych do realizacji w ramach wskazanych zadań / czas realizacji / podmiot działania: *Pole automatyczne (na podstawie pkt. 5.1 w sekcji V)*

WYDATKI RZECZYWIŚCIE PONOSZONE: Tak

Wydatek	Typ projektu / Kategoria kosztów / Nazwa kosztu / Opis kosztu							
Wydatek nr: Ip 1	Typ projektu: <i>Lista rozwijalna, pole obligatoryjne (lista wartości na podstawie punktu 3.6.A1)</i>							
	Kategoria kosztów: <i>Lista rozwijalna, pole obligatoryjne (lista wartości opracowana przez IOK)</i>							
	Nazwa kosztu: <i>Pole tekstowe (maksymalna liczba znaków: 200), pole obligatoryjne</i>							
	Opis kosztu: <i>Pole tekstowe (maksymalna liczba znaków: 500), pole obligatoryjne</i>							
	Wsparcie w ramach		Kategorie kosztów podlegające limitom			Wydatki ogółem	Wydatki kwalifikowalne	Dofinansowanie
	Pomoc publiczna	Pomoc de minimis	Cross-financing	Wydatki poniesione na zakup gruntów	Wkład rzeczowy			
	<input type="checkbox"/>	<input type="checkbox"/>	<input type="checkbox"/>	<input type="checkbox"/>	<input type="checkbox"/>	<i>Pole cyfrowe, pole obligatoryjne</i>	<i>Pole cyfrowe, pole obligatoryjne</i>	<i>Pole cyfrowe, pole obligatoryjne</i>
<i>Pole wyboru</i>	<i>Pole wyboru</i>	<i>Pole wyboru</i>	<i>Pole wyboru</i>	<i>Pole wyboru</i>				

Wydatek	Typ projektu / Kategoria kosztów / Nazwa kosztu / Opis kosztu							
Wydatek nr: Ip X	Typ projektu: <i>Lista rozwijalna, pole obligatoryjne (lista wartości na podstawie punktu 3.6.A1)</i>							
	Kategoria kosztów: <i>Lista rozwijalna, pole obligatoryjne (lista wartości opracowana przez IOK)</i>							
	Nazwa kosztu: <i>Pole tekstowe (maksymalna liczba znaków: 200), pole obligatoryjne</i>							
	Opis kosztu: <i>Pole tekstowe (maksymalna liczba znaków: 500), pole obligatoryjne</i>							
	Wsparcie w ramach		Kategorie kosztów podlegające limitom			Wydatki ogółem	Wydatki kwalifikowalne	Dofinansowanie
	Pomoc publiczna	Pomoc de minimis	Cross-financing	Wydatki poniesione na zakup gruntów	Wkład rzeczowy			
	<input type="checkbox"/>	<input type="checkbox"/>	<input type="checkbox"/>	<input type="checkbox"/>	<input type="checkbox"/>	<i>Pole cyfrowe, pole obligatoryjne</i>	<i>Pole cyfrowe, pole obligatoryjne</i>	<i>Pole cyfrowe, pole obligatoryjne</i>
<i>Pole wyboru</i>	<i>Pole wyboru</i>	<i>Pole wyboru</i>	<i>Pole wyboru</i>	<i>Pole wyboru</i>				

WYDATKI ROZLICZANE RYCZAŁTOWO: Tak

Rodzaj ryczałtu	Typ projektu / Nazwa ryczałtu							
Kwota ryczałtowa nr: lp X	Typ projektu: Lista rozwijalna, pole obligatoryjne (lista wartości na podstawie punktu 3.6.A1)							
	Nazwa ryczałtu: Pole tekstowe (maksymalna liczba znaków: 350), pole obligatoryjne							
	Nazwa wskaźnika							Wartość wskaźnika
	Pole tekstowe (maksymalna liczba znaków: 350), pole obligatoryjne							Pole cyfrowe, pole obligatoryjne
	Wsparcie w ramach		Kategorie kosztów podlegające limitom			Wydatki ogółem	Wydatki kwalifikowalne	Dofinansowanie
	Pomoc publiczna	Pomoc de minimis	Cross-financing	Wydatki poniesione na zakup gruntów	Wkład rzeczowy			
<input type="checkbox"/> Pole wyboru	<input type="checkbox"/> Pole wyboru	<input type="checkbox"/> Pole wyboru	<input type="checkbox"/> Pole wyboru	<input type="checkbox"/> Pole wyboru	Pole automatyczne	Pole cyfrowe, pole obligatoryjne	Pole cyfrowe, pole obligatoryjne	

PODSUMOWANIE DLA: Zadanie nr 1		Wydatki ogółem	Wydatki kwalifikowalne	Dofinansowanie
Wydatki rzeczywiście ponoszone		Pole automatyczne	Pole automatyczne	Pole automatyczne
Wydatki rozliczane ryczałtowo		Pole automatyczne	Pole automatyczne	Pole automatyczne
Suma		Pole automatyczne	Pole automatyczne	Pole automatyczne

PODSUMOWANIE KATEGORII KOSZTÓW PODLEGAJĄCYCH LIMITOM DLA: Zadanie nr 1	Cross-financing	Wydatki poniesione na zakup gruntów	Wkład rzeczowy
Wydatek nr: lp X	Pole automatyczne	Pole automatyczne	Pole automatyczne
Wydatek nr: lp X	Pole automatyczne	Pole automatyczne	Pole automatyczne
Kwota ryczałtowa nr: lp X	Pole automatyczne	Pole automatyczne	Pole automatyczne

PODSUMOWANIE WYDATKÓW DLA WSZYSTKICH ZADAŃ			
Rodzaj wydatków	Wydatki ogółem	Wydatki kwalifikowalne	Dofinansowanie
Ogółem wydatki rzeczywiście ponoszone	Pole automatyczne	Pole automatyczne	Pole automatyczne
Ogółem wydatki rozliczane ryczałtowo	Pole automatyczne	Pole automatyczne	Pole automatyczne
Ogółem w projekcie	Pole automatyczne	Pole automatyczne	Pole automatyczne
W tym koszty bezpośrednie	Pole automatyczne	Pole automatyczne	Pole automatyczne

W RAMACH ZADAŃ

Zadanie	Wydatki ogółem	Wydatki kwalifikowalne	Dofinansowanie
Zadanie nr X: nazwa zadania	Pole automatyczne	Pole automatyczne	Pole automatyczne
Koszty pośrednie	Pole automatyczne	Pole automatyczne	Pole automatyczne

W RAMACH TYPÓW PROJEKTÓW

Typ projektu	Wydatki ogółem	Wydatki kwalifikowalne	Dofinansowanie
Nazwa typu projektu	Pole automatyczne	Pole automatyczne	Pole automatyczne
Nie dotyczy	Pole automatyczne	Pole automatyczne	Pole automatyczne

W RAMACH TYPÓW PROJEKTÓW I KATEGORII PODLEGAJĄCYCH LIMITOM

Typ projektu	Kategorie podlegające limitom	Wydatki kwalifikowalne	Udział [%]
Nazwa typu projektu	Wydatki poniesione na zakup gruntów	Pole automatyczne	Pole automatyczne
	Wkład rzeczowy	Pole automatyczne	Pole automatyczne
	Cross-financing	Pole automatyczne	Pole automatyczne
Nie dotyczy	Wydatki poniesione na zakup gruntów	Pole automatyczne	Pole automatyczne
	Wkład rzeczowy	Pole automatyczne	Pole automatyczne
	Cross-financing	Pole automatyczne	Pole automatyczne

W RAMACH KATEGORII KOSZTÓW

Kategoria kosztów	Wydatki ogółem	Wydatki kwalifikowalne	Udział [%]
Nazwa kategorii kosztów	Pole automatyczne	Pole automatyczne	Pole automatyczne

W RAMACH KATEGORII PODLEGAJĄCYCH LIMITOM

Kategorie kosztów podlegające limitom	Wydatki kwalifikowalne	Udział [%]
Wydatki poniesione na zakup gruntów	Pole automatyczne	Pole automatyczne
Wkład rzeczowy	Pole automatyczne	Pole automatyczne
Cross-financing	Pole automatyczne	Pole automatyczne
Dodatkowe limity:		
Nie dotyczy / limit wskazany w dokumentacji konkursowej		

RAZEM	Wydatki ogółem	Wydatki kwalifikowalne	Dofinansowanie
Ogółem wydatki rzeczywiście ponoszone (Suma zadań objętych pomocą publiczną)	<i>Pole automatyczne</i>	<i>Pole automatyczne</i>	<i>Pole automatyczne</i>
Ogółem wydatki rzeczywiście ponoszone (Suma zadań nie objętych pomocą publiczną)	<i>Pole automatyczne</i>	<i>Pole automatyczne</i>	<i>Pole automatyczne</i>
Ogółem wydatki rzeczywiście ponoszone (Suma zadań objętych de minimis)	<i>Pole automatyczne</i>	<i>Pole automatyczne</i>	<i>Pole automatyczne</i>
Ogółem wydatki rozliczane ryczałtowo (Suma wydatków objętych pomocą publiczną)	<i>Pole automatyczne</i>	<i>Pole automatyczne</i>	<i>Pole automatyczne</i>
Ogółem wydatki rozliczane ryczałtowo (Suma wydatków nie objętych pomocą publiczną)	<i>Pole automatyczne</i>	<i>Pole automatyczne</i>	<i>Pole automatyczne</i>
Ogółem wydatki rozliczane ryczałtowo (Suma zadań objętych de minimis)	<i>Pole automatyczne</i>	<i>Pole automatyczne</i>	<i>Pole automatyczne</i>
Suma wydatków objętych pomocą publiczną	<i>Pole automatyczne</i>	<i>Pole automatyczne</i>	<i>Pole automatyczne</i>
Suma wydatków nie objętych pomocą publiczną	<i>Pole automatyczne</i>	<i>Pole automatyczne</i>	<i>Pole automatyczne</i>
Suma zadań objętych de minimis	<i>Pole automatyczne</i>	<i>Pole automatyczne</i>	<i>Pole automatyczne</i>

6. ŹRÓDŁA FINANSOWANIA WYDATKÓW

6.2 ŹRÓDŁA FINANSOWANIA WYDATKÓW KWALIFIKOWALNYCH PROJEKTU NIE OBJĘTE POMOĄ PUBLICZNĄ: 0,00 zł *Pole automatyczne*

NIE DOTYCZY *Pole automatyczne*

Lp.	Źródło finansowania	Kwota	[%]
1	Dofinansowanie, w tym:	<i>Pole automatyczne</i>	<i>Pole automatyczne</i>
1.1	Dofinansowanie z EFRR	<i>Pole cyfrowe, pole obligatoryjne</i>	<i>Pole automatyczne</i>
1.2	Dofinansowanie z Budżetu Państwa	<i>Pole cyfrowe, pole obligatoryjne</i>	<i>Pole automatyczne</i>
1.3	Dofinansowanie z innych źródeł	<i>Pole cyfrowe, pole obligatoryjne</i>	<i>Pole automatyczne</i>
2	Razem wkład własny, w tym:	<i>Pole automatyczne</i>	<i>Pole automatyczne</i>
2.1	Krajowe środki publiczne, w tym:	<i>Pole automatyczne</i>	<i>Pole automatyczne</i>
2.1.a	<i>Budżet państwa</i>	<i>Pole cyfrowe, pole obligatoryjne</i>	
2.1.b	<i>Budżet jednostki samorządu terytorialnego</i>	<i>Pole cyfrowe, pole obligatoryjne</i>	
2.1.c	<i>Inne krajowe środki publiczne</i>	<i>Pole cyfrowe, pole obligatoryjne</i>	
2.2	Środki prywatne	<i>Pole cyfrowe, pole obligatoryjne</i>	
	Razem	<i>Pole automatyczne</i>	

6.3.A ŹRÓDŁA FINANSOWANIA WYDATKÓW KWALIFIKOWALNYCH PROJEKTU OBJĘTE POMOCĄ PUBLICZNĄ: 0,00 zł *Pole automatyczne*

NIE DOTYCZY *Pole automatyczne*

Lp.	Źródło finansowania	Kwota	[%]
1	Dofinansowanie, w tym:	<i>Pole automatyczne</i>	<i>Pole automatyczne</i>
1.1	Dofinansowanie z EFRR	<i>Pole cyfrowe, pole obligatoryjne</i>	<i>Pole automatyczne</i>
1.2	Dofinansowanie z Budżetu Państwa	<i>Pole cyfrowe, pole obligatoryjne</i>	<i>Pole automatyczne</i>
1.3	Dofinansowanie z innych źródeł	<i>Pole cyfrowe, pole obligatoryjne</i>	<i>Pole automatyczne</i>
2	Razem wkład własny, w tym:	<i>Pole automatyczne</i>	<i>Pole automatyczne</i>
2.1	Krajowe środki publiczne, w tym:	<i>Pole automatyczne</i>	<i>Pole automatyczne</i>
2.1.a	<i>Budżet państwa</i>	<i>Pole cyfrowe, pole obligatoryjne</i>	
2.1.b	<i>Budżet jednostki samorządu terytorialnego</i>	<i>Pole cyfrowe, pole obligatoryjne</i>	
2.1.c	<i>Inne krajowe środki publiczne</i>	<i>Pole cyfrowe, pole obligatoryjne</i>	
2.2	Środki prywatne	<i>Pole cyfrowe, pole obligatoryjne</i>	
Razem		<i>Pole automatyczne</i>	

6.3.B ŹRÓDŁA FINANSOWANIA WYDATKÓW KWALIFIKOWALNYCH PROJEKTU OBJĘTE POMOĄ DE MINIMIS: 0,00 zł *Pole automatyczne*

NIE DOTYCZY *Pole automatyczne*

Lp.	Źródło finansowania	Kwota	[%]
1	Dofinansowanie, w tym:	<i>Pole automatyczne</i>	<i>Pole automatyczne</i>
1.1	Dofinansowanie z EFRR	<i>Pole cyfrowe, pole obligatoryjne</i>	<i>Pole automatyczne</i>
1.2	Dofinansowanie z Budżetu Państwa	<i>Pole cyfrowe, pole obligatoryjne</i>	<i>Pole automatyczne</i>
1.3	Dofinansowanie z innych źródeł	<i>Pole cyfrowe, pole obligatoryjne</i>	<i>Pole automatyczne</i>
2	Razem wkład własny, w tym:	<i>Pole automatyczne</i>	<i>Pole automatyczne</i>
2.1	Krajowe środki publiczne, w tym:	<i>Pole automatyczne</i>	<i>Pole automatyczne</i>
2.1.a	<i>Budżet państwa</i>	<i>Pole cyfrowe, pole obligatoryjne</i>	
2.1.b	<i>Budżet jednostki samorządu terytorialnego</i>	<i>Pole cyfrowe, pole obligatoryjne</i>	
2.1.c	<i>Inne krajowe środki publiczne</i>	<i>Pole cyfrowe, pole obligatoryjne</i>	
2.2	Środki prywatne	<i>Pole cyfrowe, pole obligatoryjne</i>	
	Razem	<i>Pole automatyczne</i>	

6.4 ŹRÓDŁA FINANSOWANIA WYDATKÓW KWALIFIKOWALNYCH PROJEKTU RAZEM (nie objęte pomocą publiczną oraz objęte pomocą publiczną i pomocą de minimis):
0,00 zł *Pole automatyczne*

Lp.	Źródło finansowania	Kwota	[%]
1	Dofinansowanie, w tym:	<i>Pole automatyczne</i>	<i>Pole automatyczne</i>
1.1	Dofinansowanie z EFRR	<i>Pole cyfrowe, pole obligatoryjne</i>	<i>Pole automatyczne</i>
1.2	Dofinansowanie z Budżetu Państwa	<i>Pole cyfrowe, pole obligatoryjne</i>	<i>Pole automatyczne</i>
1.3	Dofinansowanie z innych źródeł	<i>Pole cyfrowe, pole obligatoryjne</i>	<i>Pole automatyczne</i>
2	Razem wkład własny, w tym:	<i>Pole automatyczne</i>	<i>Pole automatyczne</i>
2.1	Krajowe środki publiczne, w tym:	<i>Pole automatyczne</i>	<i>Pole automatyczne</i>
2.1.a	<i>Budżet państwa</i>	<i>Pole cyfrowe, pole obligatoryjne</i>	
2.1.b	<i>Budżet jednostki samorządu terytorialnego</i>	<i>Pole cyfrowe, pole obligatoryjne</i>	
2.1.c	<i>Inne krajowe środki publiczne</i>	<i>Pole cyfrowe, pole obligatoryjne</i>	
2.2	Środki prywatne	<i>Pole cyfrowe, pole obligatoryjne</i>	
	Razem	<i>Pole automatyczne</i>	

SEKCJA XII. KARTA PARTNERA PROJEKTU NR: 1 – nazwa partnera projektu

2.1 DANE TELEADRESOWE SIEDZIBY PARTNERA

Nazwa partnera	<i>Pole tekstowe (maksymalna liczba znaków: 250), pole obligatoryjne</i>			
Kraj	<i>Lista rozwijalna, pole obligatoryjne</i>			
REGON	<i>Pole cyfrowe, pole obligatoryjne jeśli w polu „Kraj” wybrano Polskę</i>			
Województwo	<i>Lista rozwijalna, pole obligatoryjne jeśli w polu „Kraj” wybrano Polskę</i>			
Powiat	<i>Lista rozwijalna, pole obligatoryjne jeśli w polu „Kraj” wybrano Polskę</i>			
Gmina	<i>Lista rozwijalna, pole obligatoryjne jeśli w polu „Kraj” wybrano Polskę</i>	gmina: <i>pole automatyczne</i>	podregion: <i>pole automatyczne</i>	subregion: <i>pole automatyczne</i>
Miejscowość	<i>Lista rozwijalna jeśli w polu „Kraj” wybrano Polskę; pole tekstowe jeśli w polu „Kraj” wybrano inne państwo niż Polskę, pole obligatoryjne</i>			
Kod pocztowy	<i>Pole cyfrowe, pole obligatoryjne jeśli w polu „Kraj” wybrano Polskę (format XX-XXX)</i>			
Ulica	<i>Lista rozwijalna jeśli w polu „Kraj” wybrano Polskę, pole obligatoryjne jeśli w wybranej miejscowości występują ulice; pole tekstowe jeśli w polu „Kraj” wybrano inne państwo niż Polskę</i>			
Nr budynku	<i>Pole tekstowe, pole obligatoryjne</i>			
Nr lokalu	<i>Pole tekstowe</i>			
Telefon	<i>Pole cyfrowe, pole obligatoryjne (minimum 7 cyfr)</i>			
Fax	<i>Pole cyfrowe</i>			
e-mail	<i>Pole tekstowe, pole obligatoryjne (format wymagany z @)</i>			
Adres strony internetowej	<i>Pole tekstowe, pole obligatoryjne (jeśli wnioskodawca nie posiada strony, to informacja o jej braku)</i>			

2.5 IDENTYFIKACJA I KLASYFIKACJA PARTNERA

Forma prawna lidera	<i>Lista rozwijalna, pole obligatoryjne (lista wartości zgodna z Rozporządzeniem Rady Ministrów z dnia 30 listopada 2015 r. w sprawie sposobu i metodologii prowadzenia i aktualizacji krajowego rejestru urzędowego podmiotów gospodarki narodowej, wzorów wniosków, ankiet i zaświadczeń)</i>
Forma własności	<i>Lista rozwijalna, pole obligatoryjne (lista wartości zgodna z Rozporządzeniem Rady Ministrów z dnia 30 listopada 2015 r. w sprawie sposobu i metodologii prowadzenia i aktualizacji krajowego rejestru urzędowego podmiotów gospodarki narodowej, wzorów wniosków, ankiet i zaświadczeń)</i>
Możliwość odzyskania VAT	<i>Lista rozwijalna, pole obligatoryjne (lista wartości: Tak, Nie, Częściowo)</i>
NIP	<i>Pole cyfrowe, pole obligatoryjne jeśli w polu „Kraj” wybrano Polskę</i>
PKD lidera	<i>Lista rozwijalna, pole obligatoryjne (lista wartości zgodna z Rozporządzeniem Rady Ministrów z dnia 24 grudnia 2007 r. w sprawie Polskiej Klasyfikacji Działalności (PKD))</i>
Rodzaj działalności gospodarczej lidera	<i>Lista rozwijalna, pole obligatoryjne (lista wartości zgodna z Rozporządzeniem wykonawczym Komisji (UE) nr 215/2014 z dnia 7 marca 2014 r. (zał. 1 tabela 7))</i>
Nazwa i nr dokumentu rejestrowego	<i>Lista rozwijalna, pole obligatoryjne (KRS/Rejestr Stowarzyszeń/inne)</i>

3.5 MIEJSCE REALIZACJI PROJEKTU

Województwo	Powiat	Podregion	Subregion	Gmina		Miejscowość
<i>Opolskie</i>	<i>Lista rozwijalna, pole obligatoryjne</i>	<i>Pole automatyczne (Nyski / Opolski)</i>	<i>Pole automatyczne</i>	<i>Lista rozwijalna, pole obligatoryjne</i>	<i>Pole automatyczne (miejska / wiejska / miejsko-wiejska)</i>	<i>Lista rozwijalna</i>

4. LISTA MIERZALNYCH WSKAŹNIKÓW PROJEKTU

4.1 WSKAŹNIKI KLUCZOWE

A. PRODUKTY REALIZACJI PROJEKTU

Nazwa wskaźnika	Jednostka miary	Wartość docelowa	Rok	Kwartał
Liczba obiektów dostosowanych do potrzeb osób z niepełnosprawnościami	szt.	Pole cyfrowe, pole obligatoryjne	Pole automatyczne	Pole automatyczne
Opis metodologii monitoringu wskaźnika (częstotliwość i źródło informacji): wartość domyślna: Projekt nie przewiduje realizacji wskaźnika; pole tekstowe (maksymalna liczba znaków: 1 000), pole obligatoryjne.				
Liczba osób objętych szkoleniami / doradztwem w zakresie kompetencji cyfrowych	osoby	Pole cyfrowe, pole obligatoryjne	Pole automatyczne	Pole automatyczne
Opis metodologii monitoringu wskaźnika (częstotliwość i źródło informacji): wartość domyślna: Projekt nie przewiduje realizacji wskaźnika; pole tekstowe (maksymalna liczba znaków: 1 000), pole obligatoryjne.				
Liczba projektów, w których sfinansowano koszty racjonalnych usprawnień dla osób z niepełnosprawnościami	szt.	Pole cyfrowe, pole obligatoryjne	Pole automatyczne	Pole automatyczne
Opis metodologii monitoringu wskaźnika (częstotliwość i źródło informacji): wartość domyślna: Projekt nie przewiduje realizacji wskaźnika; pole tekstowe (maksymalna liczba znaków: 1 000), pole obligatoryjne.				
Liczba osób objętych szkoleniami / doradztwem w zakresie kompetencji cyfrowych - kobiety	osoby	Pole cyfrowe, pole obligatoryjne	Pole automatyczne	Pole automatyczne
Opis metodologii monitoringu wskaźnika (częstotliwość i źródło informacji): wartość domyślna: Projekt nie przewiduje realizacji wskaźnika; pole tekstowe (maksymalna liczba znaków: 1 000), pole obligatoryjne.				
Liczba osób objętych szkoleniami / doradztwem w zakresie kompetencji cyfrowych - mężczyźni	osoby	Pole cyfrowe, pole obligatoryjne	Pole automatyczne	Pole automatyczne
Opis metodologii monitoringu wskaźnika (częstotliwość i źródło informacji): wartość domyślna: Projekt nie przewiduje realizacji wskaźnika; pole tekstowe (maksymalna liczba znaków: 1 000), pole obligatoryjne.				
Lista rozwijalna (lista wartości zgodna z listą wskaźników na poziomie projektu dla działania / poddziałania, w którym prowadzona jest procedura konkursowa / pozakonkursowa)	Pole automatyczne	Pole cyfrowe, pole obligatoryjne	Pole automatyczne	Pole automatyczne
Opis metodologii monitoringu wskaźnika (częstotliwość i źródło informacji): pole tekstowe (maksymalna liczba znaków: 1 000), pole obligatoryjne.				

B. REZULTATY REALIZACJI PROJEKTU

Nazwa wskaźnika	Jednostka miary	Wartość bazowa	Wartość docelowa	Rok	Kwartał
Liczba utrzymanych miejsc pracy	EPC	0,00	Pole cyfrowe, pole obligatoryjne	Pole automatyczne	Pole automatyczne
Opis metodologii monitoringu wskaźnika (częstotliwość i źródło informacji): wartość domyślna: Projekt nie przewiduje realizacji wskaźnika; pole tekstowe (maksymalna liczba znaków: 1 000), pole obligatoryjne.					
Liczba nowo utworzonych miejsc pracy - pozostałe formy	EPC	0,00	Pole cyfrowe, pole obligatoryjne	Pole automatyczne	Pole automatyczne
Opis metodologii monitoringu wskaźnika (częstotliwość i źródło informacji): wartość domyślna: Projekt nie przewiduje realizacji wskaźnika; pole tekstowe (maksymalna liczba znaków: 1 000), pole obligatoryjne.					
Wzrost zatrudnienia we wspieranych podmiotach (innych niż przedsiębiorstwa)	EPC	0,00	Pole cyfrowe, pole obligatoryjne	Pole automatyczne	Pole automatyczne

Opis metodologii monitoringu wskaźnika (częstotliwość i źródło informacji): wartość domyślna: Projekt nie przewiduje realizacji wskaźnika; pole tekstowe (maksymalna liczba znaków: 1 000), pole obligatoryjne.					
Wzrost zatrudnienia we wspieranych przedsiębiorstwach	EPC	0,00	Pole cyfrowe, pole obligatoryjne	Pole automatyczne	Pole automatyczne
Opis metodologii monitoringu wskaźnika (częstotliwość i źródło informacji): wartość domyślna: Projekt nie przewiduje realizacji wskaźnika; pole tekstowe (maksymalna liczba znaków: 1 000), pole obligatoryjne.					
Wzrost zatrudnienia we wspieranych przedsiębiorstwach - kobiety	EPC	0,00	Pole cyfrowe, pole obligatoryjne	Pole automatyczne	Pole automatyczne
Opis metodologii monitoringu wskaźnika (częstotliwość i źródło informacji): wartość domyślna: Projekt nie przewiduje realizacji wskaźnika; pole tekstowe (maksymalna liczba znaków: 1 000), pole obligatoryjne.					
Wzrost zatrudnienia we wspieranych przedsiębiorstwach - mężczyźni	EPC	0,00	Pole cyfrowe, pole obligatoryjne	Pole automatyczne	Pole automatyczne
Opis metodologii monitoringu wskaźnika (częstotliwość i źródło informacji): wartość domyślna: Projekt nie przewiduje realizacji wskaźnika; pole tekstowe (maksymalna liczba znaków: 1 000), pole obligatoryjne.					
<i>Lista rozwijalna (lista wartości zgodna z listą wskaźników na poziomie projektu dla działania / poddziałania, w którym prowadzona jest procedura konkursowa / pozakonkursowa)</i>	Pole automatyczne	0,00	Pole cyfrowe, pole obligatoryjne	Pole automatyczne	Pole automatyczne

4.2 WSKAŹNIKI SPECYFICZNE DLA PROGRAMU

A. PRODUKTY REALIZACJI PROJEKTU

Nazwa wskaźnika	Jednostka miary	Wartość docelowa	Rok	Kwartał
<i>Lista rozwijalna (lista wartości zgodna z listą wskaźników na poziomie projektu dla działania / poddziałania, w którym prowadzona jest procedura konkursowa / pozakonkursowa)</i>	Pole automatyczne	Pole cyfrowe, pole obligatoryjne	Pole automatyczne	Pole automatyczne
Opis metodologii monitoringu wskaźnika (częstotliwość i źródło informacji): pole tekstowe (maksymalna liczba znaków: 1 000), pole obligatoryjne.				

B. REZULTATY REALIZACJI PROJEKTU

Nazwa wskaźnika	Jednostka miary	Wartość bazowa	Wartość docelowa	Rok	Kwartał
<i>Lista rozwijalna (lista wartości zgodna z listą wskaźników na poziomie projektu dla działania / poddziałania, w którym prowadzona jest procedura konkursowa / pozakonkursowa)</i>	Pole automatyczne	0,00	Pole cyfrowe, pole obligatoryjne	Pole automatyczne	Pole automatyczne
Opis metodologii monitoringu wskaźnika (częstotliwość i źródło informacji): pole tekstowe (maksymalna liczba znaków: 1 000), pole obligatoryjne.					

5. HARMONOGRAM RZECZOWO-FINANSOWY

5.1 ZAKRES RZECZOWO-FINANSOWY

ZADANIE NR: 1 z X *pole wyboru*

Nazwa zadania: *Pole automatyczne (na podstawie pkt. 5.1 w sekcji V)*

Opis działań planowanych do realizacji w ramach wskazanych zadań / czas realizacji / podmiot działania: *Pole automatyczne (na podstawie pkt. 5.1 w sekcji V)*

WYDATKI RZECZYWIŚCIE PONOSZONE: Tak

Wydatek	Typ projektu / Kategoria kosztów / Nazwa kosztu / Opis kosztu							
Wydatek nr: pp-1 1	Typ projektu: <i>Lista rozwijalna, pole obligatoryjne (lista wartości na podstawie punktu 3.6.A1)</i>							
	Kategoria kosztów: <i>Lista rozwijalna, pole obligatoryjne (lista wartości opracowana przez IOK)</i>							
	Nazwa kosztu: <i>Pole tekstowe (maksymalna liczba znaków: 200), pole obligatoryjne</i>							
	Opis kosztu: <i>Pole tekstowe (maksymalna liczba znaków: 500), pole obligatoryjne</i>							
	Wsparcie w ramach		Kategorie kosztów podlegające limitom			Wydatki ogółem	Wydatki kwalifikowalne	Dofinansowanie
	Pomoc publiczna	Pomoc de minimis	Cross-financing	Wydatki poniesione na zakup gruntów	Wkład rzeczowy			
	<input type="checkbox"/> <i>Pole wyboru</i>	<input type="checkbox"/> <i>Pole wyboru</i>	<input type="checkbox"/> <i>Pole wyboru</i>	<input type="checkbox"/> <i>Pole wyboru</i>	<input type="checkbox"/> <i>Pole wyboru</i>	<i>Pole cyfrowe, pole obligatoryjne</i>	<i>Pole cyfrowe, pole obligatoryjne</i>	<i>Pole cyfrowe, pole obligatoryjne</i>

Wydatek	Typ projektu / Kategoria kosztów / Nazwa kosztu / Opis kosztu							
Wydatek nr: pp-1 X	Typ projektu: <i>Lista rozwijalna, pole obligatoryjne (lista wartości na podstawie punktu 3.6.A1)</i>							
	Kategoria kosztów: <i>Lista rozwijalna, pole obligatoryjne (lista wartości opracowana przez IOK)</i>							
	Nazwa kosztu: <i>Pole tekstowe (maksymalna liczba znaków: 200), pole obligatoryjne</i>							
	Opis kosztu: <i>Pole tekstowe (maksymalna liczba znaków: 500), pole obligatoryjne</i>							
	Wsparcie w ramach		Kategorie kosztów podlegające limitom			Wydatki ogółem	Wydatki kwalifikowalne	Dofinansowanie
	Pomoc publiczna	Pomoc de minimis	Cross-financing	Wydatki poniesione na zakup gruntów	Wkład rzeczowy			
	<input type="checkbox"/> <i>Pole wyboru</i>	<input type="checkbox"/> <i>Pole wyboru</i>	<input type="checkbox"/> <i>Pole wyboru</i>	<input type="checkbox"/> <i>Pole wyboru</i>	<input type="checkbox"/> <i>Pole wyboru</i>	<i>Pole cyfrowe, pole obligatoryjne</i>	<i>Pole cyfrowe, pole obligatoryjne</i>	<i>Pole cyfrowe, pole obligatoryjne</i>

WYDATKI ROZLICZANE RYCZAŁTOWO: Tak

Rodzaj ryczałtu	Typ projektu / Nazwa ryczałtu							
Kwota ryczałtowa nr: pp-1 X	Typ projektu: Lista rozwijalna, pole obligatoryjne (lista wartości na podstawie punktu 3.6.A1)							
	Nazwa ryczałtu: Pole tekstowe (maksymalna liczba znaków: 350), pole obligatoryjne							
	Nazwa wskaźnika							Wartość wskaźnika
	Pole tekstowe (maksymalna liczba znaków: 350), pole obligatoryjne							Pole cyfrowe, pole obligatoryjne
	Wsparcie w ramach		Kategorie kosztów podlegające limitom			Wydatki ogółem	Wydatki kwalifikowalne	Dofinansowanie
	Pomoc publiczna	Pomoc de minimis	Cross-financing	Wydatki poniesione na zakup gruntów	Wkład rzeczowy			
<input type="checkbox"/>	<input type="checkbox"/>	<input type="checkbox"/>	<input type="checkbox"/>	<input type="checkbox"/>	Pole automatyczne	Pole cyfrowe, pole obligatoryjne	Pole cyfrowe, pole obligatoryjne	

PODSUMOWANIE DLA: Zadanie nr 1	Wydatki ogółem	Wydatki kwalifikowalne	Dofinansowanie
Wydatki rzeczywiście ponoszone	Pole automatyczne	Pole automatyczne	Pole automatyczne
Wydatki rozliczane ryczałtowo	Pole automatyczne	Pole automatyczne	Pole automatyczne
Suma	Pole automatyczne	Pole automatyczne	Pole automatyczne

PODSUMOWANIE KATEGORII KOSZTÓW PODLEGAJĄCYCH LIMITOM DLA: Zadanie nr 1	Cross-financing	Wydatki poniesione na zakup gruntów	Wkład rzeczowy
Wydatek nr: pp-1 1	Pole automatyczne	Pole automatyczne	Pole automatyczne
Wydatek nr: pp-1 X	Pole automatyczne	Pole automatyczne	Pole automatyczne
Kwota ryczałtowa nr: pp-1 X	Pole automatyczne	Pole automatyczne	Pole automatyczne

PODSUMOWANIE WYDATKÓW DLA WSZYSTKICH ZADAŃ			
Rodzaj wydatków	Wydatki ogółem	Wydatki kwalifikowalne	Dofinansowanie
Ogółem wydatki rzeczywiście ponoszone	Pole automatyczne	Pole automatyczne	Pole automatyczne
Ogółem wydatki rozliczane ryczałtowo	Pole automatyczne	Pole automatyczne	Pole automatyczne
Ogółem w projekcie	Pole automatyczne	Pole automatyczne	Pole automatyczne
W tym koszty bezpośrednie	Pole automatyczne	Pole automatyczne	Pole automatyczne

W RAMACH ZADAŃ

Zadanie	Wydatki ogółem	Wydatki kwalifikowalne	Dofinansowanie
Zadanie nr X: nazwa zadania	Pole automatyczne	Pole automatyczne	Pole automatyczne
Koszty pośrednie	Pole automatyczne	Pole automatyczne	Pole automatyczne

W RAMACH TYPÓW PROJEKTÓW

Typ projektu	Wydatki ogółem	Wydatki kwalifikowalne	Dofinansowanie
Nazwa typu projektu	Pole automatyczne	Pole automatyczne	Pole automatyczne
Nie dotyczy	Pole automatyczne	Pole automatyczne	Pole automatyczne

W RAMACH TYPÓW PROJEKTÓW I KATEGORII PODLEGAJĄCYCH LIMITOM

Typ projektu	Kategorie podlegające limitom	Wydatki kwalifikowalne	Udział [%]
Nazwa typu projektu	Wydatki poniesione na zakup gruntów	Pole automatyczne	Pole automatyczne
	Wkład rzeczowy	Pole automatyczne	Pole automatyczne
	Cross-financing	Pole automatyczne	Pole automatyczne
Nie dotyczy	Wydatki poniesione na zakup gruntów	Pole automatyczne	Pole automatyczne
	Wkład rzeczowy	Pole automatyczne	Pole automatyczne
	Cross-financing	Pole automatyczne	Pole automatyczne

W RAMACH KATEGORII KOSZTÓW

Kategoria kosztów	Wydatki ogółem	Wydatki kwalifikowalne	Udział [%]
Nazwa kategorii kosztów	Pole automatyczne	Pole automatyczne	Pole automatyczne

W RAMACH KATEGORII PODLEGAJĄCYCH LIMITOM

Kategorie kosztów podlegające limitom	Wydatki kwalifikowalne	Udział [%]
Wydatki poniesione na zakup gruntów	Pole automatyczne	Pole automatyczne
Wkład rzeczowy	Pole automatyczne	Pole automatyczne
Cross-financing	Pole automatyczne	Pole automatyczne
Dodatkowe limity:		
Nie dotyczy / limit wskazany w dokumentacji konkursowej		

RAZEM	Wydatki ogółem	Wydatki kwalifikowalne	Dofinansowanie
Ogółem wydatki rzeczywiście ponoszone (Suma zadań objętych pomocą publiczną)	<i>Pole automatyczne</i>	<i>Pole automatyczne</i>	<i>Pole automatyczne</i>
Ogółem wydatki rzeczywiście ponoszone (Suma zadań nie objętych pomocą publiczną)	<i>Pole automatyczne</i>	<i>Pole automatyczne</i>	<i>Pole automatyczne</i>
Ogółem wydatki rzeczywiście ponoszone (Suma zadań objętych de minimis)	<i>Pole automatyczne</i>	<i>Pole automatyczne</i>	<i>Pole automatyczne</i>
Ogółem wydatki rozliczane ryczałtowo (Suma wydatków objętych pomocą publiczną)	<i>Pole automatyczne</i>	<i>Pole automatyczne</i>	<i>Pole automatyczne</i>
Ogółem wydatki rozliczane ryczałtowo (Suma wydatków nie objętych pomocą publiczną)	<i>Pole automatyczne</i>	<i>Pole automatyczne</i>	<i>Pole automatyczne</i>
Ogółem wydatki rozliczane ryczałtowo (Suma zadań objętych de minimis)	<i>Pole automatyczne</i>	<i>Pole automatyczne</i>	<i>Pole automatyczne</i>
Suma wydatków objętych pomocą publiczną	<i>Pole automatyczne</i>	<i>Pole automatyczne</i>	<i>Pole automatyczne</i>
Suma wydatków nie objętych pomocą publiczną	<i>Pole automatyczne</i>	<i>Pole automatyczne</i>	<i>Pole automatyczne</i>
Suma zadań objętych de minimis	<i>Pole automatyczne</i>	<i>Pole automatyczne</i>	<i>Pole automatyczne</i>

6. ŹRÓDŁA FINANSOWANIA WYDATKÓW

6.2 ŹRÓDŁA FINANSOWANIA WYDATKÓW KWALIFIKOWALNYCH PROJEKTU NIE OBJĘTE POMOCA PUBLICZNĄ: 0,00 zł *Pole automatyczne*

NIE DOTYCZY *Pole automatyczne*

Lp.	Źródło finansowania	Kwota	[%]
1	Dofinansowanie, w tym:	<i>Pole automatyczne</i>	<i>Pole automatyczne</i>
1.1	Dofinansowanie z EFRR	<i>Pole cyfrowe, pole obligatoryjne</i>	<i>Pole automatyczne</i>
1.2	Dofinansowanie z Budżetu Państwa	<i>Pole cyfrowe, pole obligatoryjne</i>	<i>Pole automatyczne</i>
1.3	Dofinansowanie z innych źródeł	<i>Pole cyfrowe, pole obligatoryjne</i>	<i>Pole automatyczne</i>
2	Razem wkład własny, w tym:	<i>Pole automatyczne</i>	<i>Pole automatyczne</i>
2.1	Krajowe środki publiczne, w tym:	<i>Pole automatyczne</i>	<i>Pole automatyczne</i>
2.1.a	<i>Budżet państwa</i>	<i>Pole cyfrowe, pole obligatoryjne</i>	
2.1.b	<i>Budżet jednostki samorządu terytorialnego</i>	<i>Pole cyfrowe, pole obligatoryjne</i>	
2.1.c	<i>Inne krajowe środki publiczne</i>	<i>Pole cyfrowe, pole obligatoryjne</i>	
2.2	Środki prywatne	<i>Pole cyfrowe, pole obligatoryjne</i>	
	Razem	<i>Pole automatyczne</i>	

6.3.A ŹRÓDŁA FINANSOWANIA WYDATKÓW KWALIFIKOWALNYCH PROJEKTU OBJĘTE POMOCA PUBLICZNĄ: 0,00 zł *Pole automatyczne*

NIE DOTYCZY *Pole automatyczne*

Lp.	Źródło finansowania	Kwota	[%]
1	Dofinansowanie, w tym:	<i>Pole automatyczne</i>	<i>Pole automatyczne</i>
1.1	Dofinansowanie z EFRR	<i>Pole cyfrowe, pole obligatoryjne</i>	<i>Pole automatyczne</i>
1.2	Dofinansowanie z Budżetu Państwa	<i>Pole cyfrowe, pole obligatoryjne</i>	<i>Pole automatyczne</i>
1.3	Dofinansowanie z innych źródeł	<i>Pole cyfrowe, pole obligatoryjne</i>	<i>Pole automatyczne</i>
2	Razem wkład własny, w tym:	<i>Pole automatyczne</i>	<i>Pole automatyczne</i>
2.1	Krajowe środki publiczne, w tym:	<i>Pole automatyczne</i>	<i>Pole automatyczne</i>
2.1.a	<i>Budżet państwa</i>	<i>Pole cyfrowe, pole obligatoryjne</i>	
2.1.b	<i>Budżet jednostki samorządu terytorialnego</i>	<i>Pole cyfrowe, pole obligatoryjne</i>	
2.1.c	<i>Inne krajowe środki publiczne</i>	<i>Pole cyfrowe, pole obligatoryjne</i>	
2.2	Środki prywatne	<i>Pole cyfrowe, pole obligatoryjne</i>	
	Razem	<i>Pole automatyczne</i>	

6.3.B ŹRÓDŁA FINANSOWANIA WYDATKÓW KWALIFIKOWALNYCH PROJEKTU OBJĘTE POMOĄ DE MINIMIS: 0,00 zł *Pole automatyczne*

NIE DOTYCZY *Pole automatyczne*

Lp.	Źródło finansowania	Kwota	[%]
1	Dofinansowanie, w tym:	<i>Pole automatyczne</i>	<i>Pole automatyczne</i>
1.1	Dofinansowanie z EFRR	<i>Pole cyfrowe, pole obligatoryjne</i>	<i>Pole automatyczne</i>
1.2	Dofinansowanie z Budżetu Państwa	<i>Pole cyfrowe, pole obligatoryjne</i>	<i>Pole automatyczne</i>
1.3	Dofinansowanie z innych źródeł	<i>Pole cyfrowe, pole obligatoryjne</i>	<i>Pole automatyczne</i>
2	Razem wkład własny, w tym:	<i>Pole automatyczne</i>	<i>Pole automatyczne</i>
2.1	Krajowe środki publiczne, w tym:	<i>Pole automatyczne</i>	<i>Pole automatyczne</i>
2.1.a	<i>Budżet państwa</i>	<i>Pole cyfrowe, pole obligatoryjne</i>	
2.1.b	<i>Budżet jednostki samorządu terytorialnego</i>	<i>Pole cyfrowe, pole obligatoryjne</i>	
2.1.c	<i>Inne krajowe środki publiczne</i>	<i>Pole cyfrowe, pole obligatoryjne</i>	
2.2	Środki prywatne	<i>Pole cyfrowe, pole obligatoryjne</i>	
	Razem	<i>Pole automatyczne</i>	

6.4 ŹRÓDŁA FINANSOWANIA WYDATKÓW KWALIFIKOWALNYCH PROJEKTU RAZEM (nie objęte pomocą publiczną oraz objęte pomocą publiczną i pomocą de minimis): 0,00zł

Pole automatyczne

Lp.	Źródło finansowania	Kwota	[%]
1	Dofinansowanie, w tym:	<i>Pole automatyczne</i>	<i>Pole automatyczne</i>
1.1	Dofinansowanie z EFRR	<i>Pole cyfrowe, pole obligatoryjne</i>	<i>Pole automatyczne</i>
1.2	Dofinansowanie z Budżetu Państwa	<i>Pole cyfrowe, pole obligatoryjne</i>	<i>Pole automatyczne</i>
1.3	Dofinansowanie z innych źródeł	<i>Pole cyfrowe, pole obligatoryjne</i>	<i>Pole automatyczne</i>
2	Razem wkład własny, w tym:	<i>Pole automatyczne</i>	<i>Pole automatyczne</i>
2.1	Krajowe środki publiczne, w tym:	<i>Pole automatyczne</i>	<i>Pole automatyczne</i>
2.1.a	<i>Budżet państwa</i>	<i>Pole cyfrowe, pole obligatoryjne</i>	
2.1.b	<i>Budżet jednostki samorządu terytorialnego</i>	<i>Pole cyfrowe, pole obligatoryjne</i>	
2.1.c	<i>Inne krajowe środki publiczne</i>	<i>Pole cyfrowe, pole obligatoryjne</i>	
2.2	Środki prywatne	<i>Pole cyfrowe, pole obligatoryjne</i>	
	Razem	<i>Pole automatyczne</i>	

SEKCJA X. OŚWIADCZENIA WNIOSKODAWCY

- 1. *Pole wyboru* Jestem świadom odpowiedzialności karnej za złożenie fałszywych oświadczeń.¹
- 2. *Pole wyboru* Oświadczam, że wydatki kwalifikowalne w ramach projektu nie były i nie są finansowane z innych programów unijnych. W przypadku otrzymania dofinansowania na realizację projektu nie naruszę zasady zakazu podwójnego finansowania, oznaczającej niedozwolone zrefundowanie całkowite lub częściowe danego wydatku dwa razy ze środków publicznych (wspólnotowych lub krajowych).
- 3. *Pole wyboru* Oświadczam, że projekt, na dofinansowanie którego ubiegam się w niniejszym wniosku o dofinansowanie, nie został fizycznie ukończony lub w pełni zrealizowany przed złożeniem ww. wniosku, niezależnie od tego czy wszystkie powiązane płatności zostały dokonane.
- 4. *Pole wyboru* Oświadczam, że posiadam wystarczające środki finansowe gwarantujące płynną i terminową realizację projektu przedstawionego w niniejszym wniosku.
- 5. *Pole wyboru* Oświadczam, że nie pozostaję pod zarządem komisarycznym, nie znajduję się w toku likwidacji, postępowania upadłościowego, postępowania naprawczego.
- 6. *Pole wyboru* Oświadczam, że projekt jest zgodny z właściwymi przepisami prawa wspólnotowego i krajowego, w szczególności dotyczącymi zamówień publicznych oraz pomocy publicznej.
- 7. *Pole wyboru* Oświadczam, że nie zalegam z należnościami wobec Urzędu Skarbowego, Zakładu Ubezpieczeń Społecznych, opłatami za korzystanie ze środowiska oraz innymi należnościami publicznoprawnymi.
- 8. *Pole wyboru* Zobowiązuję się do zapewnienia trwałości i utrzymania rezultatów projektu przez okres minimum 5 lat od zakończenia jego realizacji (3 lat w przypadku MŚP).
- 9. *Pole wyboru* Oświadczam, że nie podlegam wykluczeniu z ubiegania się o dofinansowanie na podstawie art. 207 ustawy z dnia 27 sierpnia 2009 r. o finansach publicznych (Dz. U. z 2021 r. poz. 305 z późn. zm.). Jednocześnie oświadczam, że jeśli w trakcie realizacji projektu znajdę się w wykazie podmiotów wykluczonych (art. 207 ustawy o finansach publicznych) niezwłocznie poinformuję o tym fakcie IZ/IP.
- 10. *Pole wyboru* Oświadczam, że dobrowolnie wyrażam zgodę na przetwarzanie moich danych osobowych do celów związanych z oceną i realizacją niniejszego projektu, zgodnie z art. 6 ust. 1 lit. a i c Rozporządzenia Parlamentu Europejskiego i Rady (UE) 2016/679 z dnia 27 kwietnia 2016 r. w sprawie ochrony osób fizycznych w związku z przetwarzaniem danych osobowych i w sprawie swobodnego przepływu takich danych oraz uchylenia dyrektywy 95/46/WE (Dz. U. UE. L. 2016.119.1), zwanym dalej „RODO”, przez Marszałka Województwa Opolskiego z siedzibą w Opolu 45-082, ul. Piastowska 14, Urząd Marszałkowski Województwa Opolskiego oraz udostępnienie ich instytucjom i podmiotom dokonującym oceny, monitoringu, ewaluacji, audytu i kontroli projektu. Jednocześnie oświadczam, iż zgodnie z RODO zostałam/em poinformowana/ny, że:
 - a. administratorem podanych danych osobowych jest Marszałek Województwa Opolskiego z siedzibą w Opolu 45-082, ul. Piastowska 14, Urząd Marszałkowski Województwa Opolskiego;
 - b. moje dane osobowe przetwarzane będą w celu oceny oraz realizacji przedmiotowego projektu;
 - c. posiadam prawo dostępu do treści swoich danych osobowych oraz ich poprawiania ;
 - d. posiadam prawo wniesienia skargi do Prezesa Urzędu Ochrony Danych Osobowych;
 - e. mogę skontaktować się z Inspektorem Ochrony Danych wysyłając wiadomość na adres poczty elektronicznej : iod@opolskie.pl;
 - f. posiadam prawo cofnięcia zgody na przetwarzanie danych osobowych;
 - g. posiadam prawo do wniesienia sprzeciwu wobec przetwarzania danych osobowych;
 - h. posiadam prawo do przeniesienia danych osobowych;
 - i. podanie danych jest dobrowolne i jest niezbędne do oceny oraz realizacji przedmiotowego projektu.

¹ Zgodnie z art. 37, pkt. 4 Ustawy z dnia 11 lipca 2014 r. o zasadach realizacji programów w zakresie polityki spójności finansowych w perspektywie finansowej 2014-2020.

11. Oświadczam, że:

- a. Pole wyboru nie mam prawnej możliwości odzyskania lub odliczenia poniesionego ostatecznie kosztu podatku VAT i w związku z tym wnioskuję o refundację poniesionego w ramach projektu podatku VAT. Jednocześnie zobowiązuję się do zwrotu zrefundowanego w ramach projektu poniesionego podatku VAT, jeżeli zaistnieją przesłanki umożliwiające odzyskanie lub odliczenie tego podatku.
- b. Pole wyboru mam prawną możliwość częściowego odzyskania lub odliczenia poniesionego ostatecznie kosztu podatku VAT i w związku z tym wnioskuję o refundację tej części poniesionego w ramach projektu podatku VAT. Jednocześnie zobowiązuje się do zwrotu zrefundowanej w ramach projektu części poniesionego podatku VAT, jeżeli zaistnieją przesłanki umożliwiające odzyskanie lub odliczenie tego podatku.
- c. Pole wyboru nie mam prawnej możliwości odzyskania lub odliczenia poniesionego ostatecznie kosztu podatku VAT, jednak nie wnioskuję oraz nie będę w przyszłości wnioskować o refundację jakiegokolwiek części poniesionego w ramach projektu podatku VAT.
- d. Pole wyboru będę mógł odzyskać lub odliczyć koszt podatku VAT poniesiony w związku z realizacją działań objętych wnioskiem. W związku z tym nie wnioskuję o refundację poniesionego w ramach projektu podatku VAT.

12. Oświadczam, że:

- a. Pole wyboru realizowany przeze mnie projekt jest zgodny z planami zagospodarowania przestrzennego.
- b. Pole wyboru realizowany przeze mnie projekt na dzień dzisiejszy nie jest zgodny z obowiązującymi miejscowymi planami zagospodarowania przestrzennego, jednakże zobowiązuje się do zawnioskowania o ich zmianę.
- c. Pole wyboru realizowany przeze mnie projekt jest zgodny z decyzją ustalającą warunki zabudowy i zagospodarowania terenu dla planowanego projektu (w przypadku braku miejscowych planów zagospodarowania przestrzennego).
- d. Pole wyboru realizowany przeze mnie projekt nie jest objęty ustaleniami i obostrzeniami wynikającymi z miejscowego planu zagospodarowania przestrzennego lub decyzji o warunkach zabudowy i zagospodarowania terenu.

13. Oświadczam, że projekt:

- a. Pole wyboru nie uwzględni przedsięwzięć mogących zawsze znacząco lub potencjalnie znacząco oddziaływać na środowisko, dla których, zgodnie z Rozporządzeniem Rady Ministrów z dnia 10 września 2019 r. w sprawie przedsięwzięć mogących znacząco oddziaływać na środowisko (Dz.U. 2019, poz. 1839) wymagane jest lub może być wymagane sporządzenie raportu o oddziaływaniu na środowisko.
- b. Pole wyboru uwzględni przedsięwzięcia mogące zawsze znacząco oddziaływać na środowisko, dla których, zgodnie z Rozporządzeniem Rady Ministrów z dnia 10 września 2019 r. w sprawie przedsięwzięć mogących znacząco oddziaływać na środowisko (Dz.U. 2019, poz. 1839), wymagane jest sporządzenie raportu o oddziaływaniu na środowisko lub projekt uwzględni przedsięwzięcia objęte Załącznikiem I do dyrektywy OOS.
- c. Pole wyboru uwzględni przedsięwzięcia mogące potencjalnie znacząco oddziaływać na środowisko, dla których, zgodnie z Rozporządzeniem Rady Ministrów z dnia 10 września 2019 r. w sprawie przedsięwzięć mogących znacząco oddziaływać na środowisko (Dz.U. 2019, poz. 1839) sporządzenie raportu o oddziaływaniu na środowisko może być wymagane lub projekt uwzględni przedsięwzięcia objęte Załącznikiem II do dyrektywy OOS.

14. Oświadczam, że projekt:

- a. Pole wyboru uwzględni przedsięwzięcia mogące znacząco oddziaływać na wyznaczone obszary Natura 2000;
- b. Pole wyboru nie uwzględni przedsięwzięć mogących znacząco oddziaływać na wyznaczone obszary Natura 2000;

15. *Pole wyboru* Oświadczam, że nie podlegam ubezpieczeniu w Kasie Rolniczego Ubezpieczenia Społecznego.
16. *Pole wyboru* Wyrażam zgodę na udzielanie informacji dotyczących wniosku oraz udostępnienie wniosku na potrzeby ewaluacji (ocen), przeprowadzanych przez Instytucję Zarządzającą, Instytucję Pośredniczącą, Instytucję Wdrażającą lub inną uprawnioną instytucję lub jednostkę organizacyjną, z zastrzeżeniem dochowania i ochrony informacji oraz tajemnic w nim zawartych.
17. *Pole wyboru* Wyrażam zgodę na udostępnianie niniejszego wniosku wraz z dołączoną dokumentacją w celu dokonania oceny i kontroli przedstawicielom uprawnionych do tego podmiotów; jak również zobowiązuję się umożliwić im przeprowadzenie wizytacji w miejscu realizacji Projektu.
18. *Pole wyboru* Jestem świadom praw i obowiązków związanych z realizacją Projektu finansowanego z Europejskiego Funduszu Rozwoju Regionalnego w ramach Regionalnego Programu Operacyjnego Województwa Opolskiego na lata 2014-2020.
19. *Pole wyboru* Klauzula o ochronie informacji i tajemnic zawartych we wniosku o dofinansowanie.
20. *Pole wyboru* Oświadczam, że nie podlegam wykluczeniu z ubiegania się o dofinansowanie na podstawie art. 12 ustawy z dnia 15 czerwca 2012 r. o skutkach powierzania wykonywania pracy cudzoziemcom przebywającym wbrew przepisom na terytorium Rzeczypospolitej Polskiej.
21. *Pole wyboru* Oświadczam, że nie podlegam wykluczeniu z ubiegania się o dofinansowanie na podstawie art. 9 ustawy z dnia 28 października 2002 r. o odpowiedzialności podmiotów zbiorowych za czyny zabronione pod groźbą kary.

22. Oświadczam, że:

- a. *Pole wyboru* rzeczowa realizacja projektu rozpoczęta przed złożeniem wniosku o dofinansowanie była prowadzona zgodnie z przepisami obowiązującego prawa.
- b. *Pole wyboru* nie rozpoczęto realizacji projektu przed złożeniem wniosku o dofinansowanie.
23. *Pole wyboru* Oświadczam, że projekt zgłoszony do dofinansowania nie obejmuje przedsięwzięć będących częścią operacji, które zostały lub powinny być objęte procedurą odzyskiwania zgodnie z art. 71 Rozporządzenia Parlamentu Europejskiego (UE) Nr 1303/2013 z dnia 17 grudnia 2013 roku.
24. *Pole wyboru* Oświadczam, że zapoznałem/zapoznałam się z Regulaminem Konkursu i akceptuję jego zasady. W przypadku projektów pozakonkursowych akceptuję zasady ujęte w piśmie wzywającym do złożenia wniosku o dofinansowanie projektu.
25. *Pole wyboru* Oświadczam, że dokonano wyboru Partnera/Partnerów zgodnie z art. 33 ustawy z dnia 11 lipca 2014 r. o zasadach realizacji programów w zakresie polityki spójności finansowanych w perspektywie 2014-2020 (tekst jednolity: Dz.U. z 2020 r. poz. 818 z późn. zm.) – jeśli dotyczy.
26. *Pole wyboru* Oświadczam, że zapoznałem się ze wskazaną w regulaminie konkursu formą komunikacji z Instytucją Ogłaszającą Konkurs i jestem świadomy skutków niezachowania wskazanej formy komunikacji. W przypadku projektów pozakonkursowych akceptuję zasady ujęte w piśmie wzywającym do złożenia wniosku o dofinansowanie projektu.

Imię i Nazwisko Wnioskodawcy lub osoby upoważnionej	Imię i Nazwisko osoby odpowiedzialnej za finanse Wnioskodawcy
Podpis Wnioskodawcy lub osoby upoważnionej	Podpis/ kontrasygnata osoby odpowiedzialnej za finanse Wnioskodawcy

.....
DATA

SEKCJA XI. LISTA ZAŁĄCZNIKÓW

11.1 LISTA ZAŁĄCZNIKÓW

Lista dla przedsiębiorców

Lp.	Nazwa załącznika	Tak	Nie dotyczy
1	Biznes Plan dla wnioskodawców ubiegających się o wsparcie	<input type="checkbox"/> <i>Pole wyboru</i>	<input type="checkbox"/> <i>Pole wyboru</i>
2	Formularz w zakresie oceny oddziaływania na środowisko	<input type="checkbox"/> <i>Pole wyboru</i>	<input type="checkbox"/> <i>Pole wyboru</i>
3	Kopia pozwolenia na budowę bądź zgłoszenie budowy / dokumenty dotyczące zagospodarowania przestrzennego	<input type="checkbox"/> <i>Pole wyboru</i>	<input type="checkbox"/> <i>Pole wyboru</i>
4	Wyciąg z dokumentacji technicznej lub program funkcjonalno – użytkowy	<input type="checkbox"/> <i>Pole wyboru</i>	<input type="checkbox"/> <i>Pole wyboru</i>
5	Zestawienie zakupywanego sprzętu, wartości niematerialnych i prawnych	<input type="checkbox"/> <i>Pole wyboru</i>	<input type="checkbox"/> <i>Pole wyboru</i>
6	Mapa sytuująca projekt	<input type="checkbox"/> <i>Pole wyboru</i>	<input type="checkbox"/> <i>Pole wyboru</i>
7	Oświadczenie o prawie dysponowania nieruchomością	<input type="checkbox"/> <i>Pole wyboru</i>	<input type="checkbox"/> <i>Pole wyboru</i>
8	Dokument potwierdzający zabezpieczenie środków koniecznych do zrealizowania inwestycji	<input type="checkbox"/> <i>Pole wyboru</i>	<input type="checkbox"/> <i>Pole wyboru</i>
9	Kopia zawartej umowy / porozumienia na realizację wspólnego przedsięwzięcia	<input type="checkbox"/> <i>Pole wyboru</i>	<input type="checkbox"/> <i>Pole wyboru</i>
10	Poświadczenie oceny finansowej odbiorcy	<input type="checkbox"/> <i>Pole wyboru</i>	<input type="checkbox"/> <i>Pole wyboru</i>
11	Dokumenty rejestrowe	<input type="checkbox"/> <i>Pole wyboru</i>	<input type="checkbox"/> <i>Pole wyboru</i>
12	Dokumenty dotyczące pomocy publicznej		
12.1	Oświadczenie wnioskodawcy o nieotrzymaniu pomocy publicznej	<input type="checkbox"/> <i>Pole wyboru</i>	<input type="checkbox"/> <i>Pole wyboru</i>
12.2	Oświadczenie wnioskodawcy o otrzymanej pomocy publicznej	<input type="checkbox"/> <i>Pole wyboru</i>	<input type="checkbox"/> <i>Pole wyboru</i>
12.3	Formularz informacji przedstawianych przy ubieganiu się o pomoc de minimis	<input type="checkbox"/> <i>Pole wyboru</i>	<input type="checkbox"/> <i>Pole wyboru</i>

12.4	Formularz informacji przedstawianych przy ubieganiu się o pomoc de minimis przez przedsiębiorcę wykonującego usługę świadczoną w ogólnym interesie gospodarczym	<input type="checkbox"/> Pole wyboru	<input type="checkbox"/> Pole wyboru
12.5	Oświadczenie wnioskodawcy o niezaliczaniu się do przedsiębiorstw znajdujących się w trudnej sytuacji	<input type="checkbox"/> Pole wyboru	<input type="checkbox"/> Pole wyboru
13.	Oświadczenie o spełnieniu kryteriów podmiotowych przez przedsiębiorcę	<input type="checkbox"/> Pole wyboru	<input type="checkbox"/> Pole wyboru
13.1	Oświadczenie weryfikujące status przedsiębiorcy	<input type="checkbox"/> Pole wyboru	<input type="checkbox"/> Pole wyboru
14.	Oświadczenie o niekaralności	<input type="checkbox"/> Pole wyboru	<input type="checkbox"/> Pole wyboru
15.	Inne niezbędne dokumenty wymagane prawem lub kategorią projektu	<input type="checkbox"/> Pole wyboru	<input type="checkbox"/> Pole wyboru

Lista dla pozostałych Wnioskodawców

Lp.	Nazwa załącznika	Tak	Nie dotyczy
1	Studium Wykonalności Inwestycji	<input type="checkbox"/> Pole wyboru	<input type="checkbox"/> Pole wyboru
2	Formularz w zakresie oceny oddziaływania na środowisko	<input type="checkbox"/> Pole wyboru	<input type="checkbox"/> Pole wyboru
3	Kopia pozwolenia na budowę bądź zgłoszenie budowy/zezwolenie na realizację inwestycji drogowej/dokumenty dotyczące zagospodarowania przestrzennego	<input type="checkbox"/> Pole wyboru	<input type="checkbox"/> Pole wyboru
4	Wyciąg z dokumentacji technicznej lub program funkcjonalno – użytkowy	<input type="checkbox"/> Pole wyboru	<input type="checkbox"/> Pole wyboru
5	Zestawienie zakupywanego sprzętu	<input type="checkbox"/> Pole wyboru	<input type="checkbox"/> Pole wyboru
6	Mapa sytuująca projekt	<input type="checkbox"/> Pole wyboru	<input type="checkbox"/> Pole wyboru
7	Oświadczenie o prawie dysponowania nieruchomością	<input type="checkbox"/> Pole wyboru	<input type="checkbox"/> Pole wyboru
8	Dokument potwierdzający zabezpieczenie środków koniecznych do zrealizowania inwestycji	<input type="checkbox"/> Pole wyboru	<input type="checkbox"/> Pole wyboru
9	Kopia zawartej umowy / porozumienia na realizację wspólnego przedsięwzięcia	<input type="checkbox"/> Pole wyboru	<input type="checkbox"/> Pole wyboru
10	Bilans za ostatni rok zgodnie z przepisami o rachunkowości, w przypadku jednostek samorządu terytorialnego opinia składu orzekającego RIO o sprawozdaniu z wykonania budżetu za rok poprzedni	<input type="checkbox"/> Pole wyboru	<input type="checkbox"/> Pole wyboru
11	Statut / akt powołujący jednostkę	<input type="checkbox"/> Pole wyboru	<input type="checkbox"/> Pole wyboru

12	Oświadczenie wnioskodawcy o zgodności projektu z pomocą publiczną	<input type="checkbox"/> <i>Pole wyboru</i>	<input type="checkbox"/> <i>Pole wyboru</i>
12.1	Formularz informacji przedstawianych przy ubieganiu się o pomoc de minimis	<input type="checkbox"/> <i>Pole wyboru</i>	<input type="checkbox"/> <i>Pole wyboru</i>
12.2	Formularz informacji przedstawianych przy ubieganiu się o pomoc de minimis przez przedsiębiorcę wykonującego usługę świadczoną w ogólnym interesie gospodarczym	<input type="checkbox"/> <i>Pole wyboru</i>	<input type="checkbox"/> <i>Pole wyboru</i>
12.3	Oświadczenie wnioskodawcy o niezaliczaniu się do przedsiębiorstw znajdujących się w trudnej sytuacji	<input type="checkbox"/> <i>Pole wyboru</i>	<input type="checkbox"/> <i>Pole wyboru</i>
13	Inne niezbędne dokumenty wymagane prawem lub kategorią projektu	<input type="checkbox"/> <i>Pole wyboru</i>	<input type="checkbox"/> <i>Pole wyboru</i>

Załącznik nr 3 do Procedury pozakonkursowej
Poddziałanie 12.2.1 Efektywność energetyczna w budynkach publicznych
w ramach REACT-EU RPO WO 2014-2020
wersja nr 1, maj 2022 r.



Rzeczpospolita
Polska



Unia Europejska
Europejski Fundusz
Rozwoju Regionalnego



Sfinansowano w ramach reakcji Unii na pandemię COVID-19

ZAŁĄCZNIK NR 3

INSTRUKCJA WYPEŁNIANIA WNIOSKU O DOFINANSOWANIE PROJEKTU (EFRR)

Wersja 1

Opole, maj 2022 r.

Spis treści:

1. Informacje ogólne	5
2. Instrukcja wypełniania wniosku o dofinansowanie w ramach EFRR	7
Walidacja – sprawdzenie poprawności wniosku.....	8
Strona tytułowa wniosku.....	9
Sekcja I. Informacje ogólne	10
1.1 Numer naboru	10
1.2 Rodzaj projektu.....	10
1.3 Oś priorytetowa RPO WO 2014-2020.....	11
1.4 Działanie RPO WO 2014-2020	11
1.5 Poddziałanie RPO WO 2014-2020	11
1.6 Cel tematyczny.....	11
1.7 Priorytet inwestycyjny	11
1.8 Partnerstwo w projekcie.....	11
Sekcja II. Charakterystyka wnioskodawcy	11
2.1 Dane teleadresowe siedziby wnioskodawcy	11
2.2 Dane teleadresowe do korespondencji.....	12
2.3 Osoba do kontaktu w ramach projektu	13
2.4 Osoby uprawnione do podpisania wniosku o dofinansowanie.....	13
2.5 Identyfikacja i klasyfikacja wnioskodawcy.....	13
2.6 Pomoc uzyskana przez wnioskodawcę	15
2.7 Dane teleadresowe realizatora.....	15
Sekcja III. Informacje o projekcie	15
3.1 Tytuł projektu	15
3.2 Okres realizacji projektu	16

Załącznik nr 3 do Procedury pozakonkursowej

Poddziałanie 12.2.1 Efektywność energetyczna w budynkach publicznych

w ramach REACT-EU RPO WO 2014-2020

wersja nr 1, maj 2022 r.

3.3 Krótki opis projektu	16
3.4 Cel realizacji projektu i jego wpływ na realizację celów RPO WO 2014-2020	17
3.5 Miejsce realizacji projektu	17
3.6 Charakterystyka projektu	18
3.7 Klasyfikacja projektu	20
3.8 Identyfikacja projektów komplementarnych i efektów synergii	20
Sekcja IV. Lista mierzalnych wskaźników projektu	24
4.1 Wskaźniki kluczowe oraz 4.2 Wskaźniki specyficzne dla programu	24
Sekcja V. Harmonogram rzeczowo-finansowy	28
5.1 Zakres rzeczowo-finansowy	28
Sekcja VI. Źródła finansowania wydatków	32
6.1 Planowany dochód generowany przez projekt	32
6.2 Źródła finansowania wydatków kwalifikowalnych projektu nie objętych pomocą publiczną	33
6.3.A Źródła finansowania wydatków kwalifikowalnych projektu objęte pomocą publiczną	33
6.3.B Źródła finansowania wydatków kwalifikowalnych projektu objęte pomocą de minimis	33
6.4 Źródła finansowania wydatków kwalifikowalnych projektu razem (nie objęte pomocą publiczną oraz objęte pomocą publiczną i pomocą de minimis)	34
Sekcja VII. Zgodność projektu z politykami horyzontalnymi UE	35
7.1 Zrównoważony rozwój	35
7.2 Równość szans i niedyskryminacja	37
7.3 Równouprawnienie płci	38
Sekcja VIII. Zgodność projektu z zasadą konkurencyjności / ustawą prawo zamówień publicznych	39
8.1 Wydatki zgodne z ustawą Prawo Zamówień Publicznych	39

Załącznik nr 3 do Procedury pozakonkursowej

Poddziałanie 12.2.1 Efektywność energetyczna w budynkach publicznych

w ramach REACT-EU RPO WO 2014-2020

wersja nr 1, maj 2022 r.

8.2 Wydatki zgodne z zasadą konkurencyjności.....	40
Sekcja IX. Sytuacja projektu w przypadku nie zakwalifikowania do wsparcia	40
Sekcja X. Oświadczenia wnioskodawcy	41
DODATKOWE INFORMACJE	42
Podpisanie wniosku o dofinansowanie	43
Sekcja XI Lista załączników	43
Sekcja XII. Karty lidera/partnera(ów) projektu	44
Karta lidera projektu.....	44
Karta partnera/rów projektu	44

1. Informacje ogólne

Uwaga

W celu poprawnego wypełnienia wniosku o dofinansowanie projektu wnioskodawca powinien zapoznać się z poniższą instrukcją.

W celu prawidłowego wypełnienia wniosku aplikacyjnego niezbędna jest znajomość następujących aktów prawa wspólnotowego i krajowego oraz dokumentów programowych:

A. Prawodawstwo Unii Europejskiej:

- 1) Rozporządzenie Parlamentu Europejskiego i Rady (UE) Nr 1301/2013 z dnia 17 grudnia 2013 r. w sprawie Europejskiego Funduszu Rozwoju Regionalnego i przepisów szczególnych dotyczących celu: „Inwestycje na rzecz wzrostu i zatrudnienia” oraz w sprawie uchylenia rozporządzenia (WE) nr 1080/2006;
- 2) Rozporządzenie Parlamentu Europejskiego i Rady (UE) nr 1303/2013 z dnia 17 grudnia 2013 r. ustanawiające wspólne przepisy dotyczące Europejskiego Funduszu Rozwoju Regionalnego, Europejskiego Funduszu Społecznego, Funduszu Spójności, Europejskiego Funduszu Rolnego na rzecz Obszarów Wiejskich oraz Europejskiego Funduszu Morskiego i Rybackiego oraz ustanawiające przepisy ogólne dotyczące Europejskiego Funduszu Rozwoju Regionalnego, Europejskiego Funduszu Społecznego, Funduszu Spójności i Europejskiego Funduszu Morskiego i Rybackiego oraz uchylające rozporządzenie Rady (WE) nr 1083/2006;
- 3) Rozporządzenie Parlamentu Europejskiego i Rady (UE, Euroatom) 2018/1046 z dnia 18 lipca 2018 r. w sprawie zasad finansowych mających zastosowanie do budżetu ogólnego Unii, zmieniające rozporządzenia (UE) nr 1296/2013, (UE) nr 1301/2013, (UE) nr 1303/2013, (UE) nr 1304/2013, (UE) nr 1309/2013, (UE) nr 1316/2013, (UE) nr 223/2014 i (UE) nr 283/2014 oraz decyzję nr 541/2014/UE, a także uchylające rozporządzenie (UE, Euratom) nr 966/2012;
- 4) Rozporządzenie Delegowane Komisji (UE) nr 480/2014 z dn. 3 marca 2014 r. uzupełniające rozporządzenie Parlamentu Europejskiego i Rady (UE) nr 1303/2013 ustanawiające wspólne przepisy dotyczące Europejskiego Funduszu Rozwoju Regionalnego, Europejskiego Funduszu Społecznego, Funduszu Spójności, Europejskiego Funduszu Rolnego na rzecz Obszarów Wiejskich oraz Europejskiego Funduszu Morskiego i Rybackiego oraz ustanawiające przepisy ogólne dotyczące Europejskiego Funduszu Rozwoju Regionalnego, Europejskiego Funduszu Społecznego, Funduszu Spójności i Europejskiego Funduszu Morskiego i Rybackiego.

B. Prawodawstwo krajowe:

Załącznik nr 3 do Procedury pozakonkursowej

Poddziałanie 12.2.1 Efektywność energetyczna w budynkach publicznych

w ramach REACT-EU RPO WO 2014-2020

wersja nr 1, maj 2022 r.

- 1) Ustawa z dnia 11 lipca 2014 r. o zasadach realizacji programów w zakresie polityki spójności finansowanych w perspektywie finansowej 2014-2020 (t.j. Dz. U. z 2020 r., poz. 818 z późn. zm.);
- 2) Ustawa z dnia 27 sierpnia 2009 r. o finansach publicznych (t.j. Dz. U. z 2021 r., poz. 305 z późn. zm.);
- 3) Ustawa z dnia 11 marca 2004 r. o podatku od towarów i usług (Dz. U. z 2021 r., poz. 685 z późn. zm.);
- 4) Ustawa z dnia 11 września 2019 r. Prawo zamówień publicznych (t.j. Dz. U. z 2021 r., poz. 1129 z późn. zm.);
- 5) Ustawa z dnia 3 października 2008 r. o udostępnianiu informacji o środowisku i jego ochronie, udziale społeczeństwa w ochronie środowiska oraz o ocenach oddziaływania na środowisko (t.j. Dz. U. z 2021 r., poz. 247 z późn. zm.);
- 6) Rozporządzenie Rady Ministrów z dnia 10 września 2019 r. w sprawie przedsięwzięć mogących znacząco oddziaływać na środowisko (Dz. U. poz. 1839);
- 7) Rozporządzenie Ministra Infrastruktury i Rozwoju z dnia 19 marca 2015 r. w sprawie udzielania pomocy de minimis w ramach regionalnych programów operacyjnych na lata 2014-2020 (t.j. Dz. U. z 2021 r., poz. 900).
- 8) Rozporządzenie Ministra Infrastruktury i Rozwoju z dnia 3 września 2015 r. w sprawie udzielania pomocy mikroprzedsiębiorcom, małym i średnim przedsiębiorcom na usługi doradcze oraz udział w targach w ramach regionalnych programów operacyjnych na lata 2014-2020 (Dz. U. poz. 1417).

C. Dokumenty operacyjne:

- 1) Regionalny Program Operacyjny Województwa Opolskiego na lata 2014-2020 przyjęty Decyzją wykonawczą Komisji Europejskiej z dnia 20 lutego 2020 r. zmieniającą decyzję wykonawczą C(2014) 10195 zatwierdzającą niektóre elementy programu operacyjnego „Regionalny Program Operacyjny Województwa Opolskiego na lata 2014-2020” do wsparcia z Europejskiego Funduszu Rozwoju Regionalnego i Europejskiego Funduszu Społecznego w ramach celu „Inwestycje na rzecz wzrostu i zatrudnienia” dla regionu opolskiego w Polsce CCI2014PL16M2OP008;
- 2) Szczegółowy opis osi priorytetowych Regionalnego Programu Operacyjnego Województwa Opolskiego na lata 2014-2020 zakres EFRR;
- 3) Wytyczne horyzontalne wydane przez ministra właściwego ds. rozwoju regionalnego.

2. Instrukcja wypełniania wniosku o dofinansowanie w ramach EFRR

Poniżej przedstawiono opis wszystkich pól formularza wniosku o dofinansowanie projektu wraz z instrukcją ich wypełniania. Wniosek o dofinansowanie powinien być sporządzony w języku polskim.

Nowy wniosek o dofinansowanie projektu wypełniamy poprzez uzupełnienie karty pn. *Nowy plik wniosku*. Należy w nim wybrać odpowiedni nabór z listy rozwijalnej oraz wpisać nazwę pliku, pod którym zostanie zapisany wniosek o dofinansowanie projektu. W przypadku gdy wnioskodawca planuje realizować projekt w partnerstwie należy dodatkowo zaznaczyć odpowiednie pole/pola w tym zakresie. Następnie w celu umożliwienia utworzenia nowego wniosku o dofinansowanie projektu należy „kliknąć” przycisk **Dodaj nowy plik**.

Uwaga

*Przed przystąpieniem do wypełniania wniosku o dofinansowanie projektu **projektu partnerskiego** należy się zapoznać z poniższymi zapisami.*

Należy pamiętać, iż zasada wypełniania w generatorze wniosku o dofinansowanie projektu realizowanego w partnerstwie różni się od zasady wypełniania wniosku o dofinansowanie projektu bez partnerów.

Różnica polega głównie na tym, iż dane nie będą wprowadzane kolejno w poszczególnych punktach w następujących po sobie sekcjach od I do XII. Poniżej przedstawiono schemat wypełniania punktów w generatorze wniosku o dofinansowanie projektu partnerskiego:

1. Po wybraniu w Karcie pn. *Nowy plik wniosku* opcji projekt partnerski generator automatycznie w Sekcji XII umożliwi tworzenie zakładki dotyczących Lidera i Partnerów Projektu.
2. W sekcji II pola w pkt 2.1 oraz 2.5 będą nieaktywne (brak możliwości ich edytowania). Dane w tych punktach zostaną „załadowane” przez generator po wypełnieniu odpowiednio pól w tych punktach w Karcie Lidera oraz Partnera/Partnerów, która znajduje się w sekcji XII. Dane w pozostałych punktach wypełniamy z poziomu sekcji II.
3. W sekcji III pola w pkt 3.7 będą nieaktywne (brak możliwości ich edytowania). Dane w tym punkcie zostaną „załadowane” przez generator po wypełnieniu odpowiednio pól w pkt 3.7 w Kartach Lidera oraz Partnera/Partnerów, które znajdują się w sekcji XII. Dane w pozostałych punktach wypełniamy w sekcji III.
4. W sekcji IV wszystkie pola są nieaktywne. Dane w zakresie wskaźników należy wypełnić odpowiednio w Kartach Lidera oraz Partnera/Partnerów. Dane zostaną automatycznie załadowane przez generator do Sekcji IV.

Załącznik nr 3 do Procedury pozakonkursowej

Poddziałanie 12.2.1 Efektywność energetyczna w budynkach publicznych

w ramach REACT-EU RPO WO 2014-2020

wersja nr 1, maj 2022 r.

5. W sekcji V należy rozpocząć wypełnianie danych od wprowadzenia zadań w pkt 5.1. Dane finansowe w tym punkcie zostaną „załadowane” przez generator po wypełnieniu odpowiednio tych pól w Kartach Lidera oraz Partnera/Partnerów. Należy zwrócić uwagę na fakt, że możliwość wypełnienia danych Sekcji V w Sekcji XII nastąpi po zaznaczeniu właściwych zadań dotyczących odpowiednio Lidera oraz Partnera/Partnerów.
6. W sekcji VI należy rozpocząć wypełnianie danych od wprowadzenia danych w pkt 6.1. Pola w pkt 6.2, 6.3.A, 6.3.B oraz 6.4 są nieaktywne. Dane w tych punktach zostaną „załadowane” przez generator po wypełnieniu odpowiednio tych pól w Kartach Lidera oraz Partnera/Partnerów.
7. W pozostałych sekcjach tj. VII – XI wszystkie dane wprowadzamy odpowiednio w polach w tych sekcjach (bez przechodzenia do sekcji XII).

Należy pamiętać, że dane w poszczególnych polach wniosku o dofinansowanie projektu należy wprowadzać zgodnie z zasadami przedstawionymi w poniższej instrukcji.

We wniosku o dofinansowanie wprowadzono obligatoryjne do wypełnienia pola (ich wykaz jest umieszczony we wzorze wniosku o dofinansowanie). Są one oznaczone czerwoną ramką i różowym tłem:

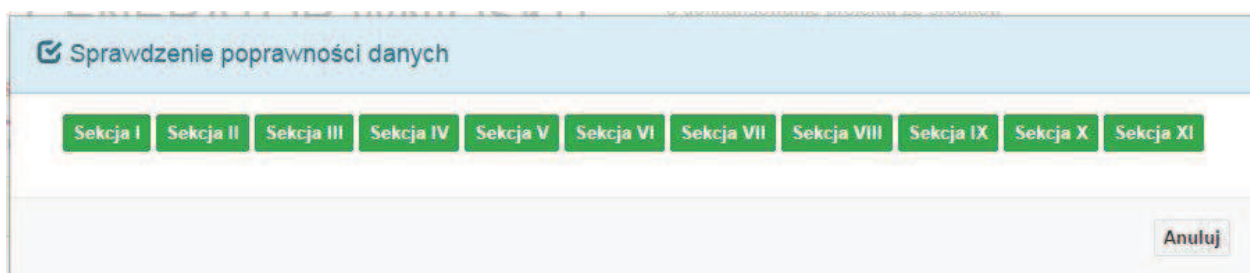
Nr budynku	
------------	--

Walidacja – sprawdzenie poprawności wniosku



Funkcja sprawdzania poprawności wniosku jest dostępna po wejściu w edycję wniosku. Aby sprawdzić czy wniosek wypełniony został poprawnie kliknij na przycisk *Wniosek*, a następnie na opcję *Sprawdź poprawność wniosku*.

Jeśli wszystkie pola wniosku zostały poprawnie uzupełnione, wszystkie sekcje w oknie walidatora zabarwią się na zielono:



Jeśli nie uzupełniłeś jakiegoś pola lub pole zawiera błąd merytoryczny, to sekcja ta zostanie zabarwiona na czerwono. Kliknij w „czerwoną” sekcję, a rozwinię się informacja o błędzie. Błąd

Załącznik nr 3 do Procedury pozakonkursowej

Poddziałanie 12.2.1 Efektywność energetyczna w budynkach publicznych

w ramach REACT-EU RPO WO 2014-2020

wersja nr 1, maj 2022 r.

należy poprawić, gdyż nie będzie możliwe utworzenie projektu i wysłanie go do IZ RPO WO 2014 - 2020.

Sprawdzenie poprawności danych

Sekcja I Sekcja II **Sekcja III** Sekcja IV Sekcja V **Sekcja VI** Sekcja VII Sekcja VIII Sekcja IX Sekcja X Sekcja XI

Uwaga! Do Sekcji III nie zostały wprowadzone wszystkie dane lub występują błędy merytoryczne.

- 3.1 TYTUŁ PROJEKTU -> Pole niewypełnione

Uwaga! Do Sekcji VI nie zostały wprowadzone wszystkie dane lub występują błędy merytoryczne.

- 6.2 ŹRÓDŁA FINANSOWANIA WYDATKÓW KWALIFIKOWALNYCH PROJEKTU NIE OBJĘTE POMOCA PUBLICZNĄ -> Błędy merytoryczne
- 6.4 ŹRÓDŁA FINANSOWANIA WYDATKÓW KWALIFIKOWALNYCH PROJEKTU RAZEM -> Błędy merytoryczne

Anuluj

W trakcie uzupełniania danych w formularzu wniosku, system samodzielnie sprawdza czy wszystkie pola są uzupełnione. Taka informacja zawsze znajduje się po prawej stronie formularza wniosku.

Czerwona ikona wskazuje, że nie wszystkie pola zostały uzupełnione:

GENERATOR WNIOSKU o dofinansowanie projektu ze środków EFRR w ramach RPO WO 2014-2020

Wniosek - Sekcja I Sekcja II Sekcja III Sekcja IV Sekcja V Sekcja VI Sekcja VII Sekcja VIII Sekcja IX Sekcja X Sekcja XI Sekcja XII

Nazwa pliku wniosku: Poprawność danych: ❗

SEKCJA I. INFORMACJE OGÓLNE

Zielona ikona wskazuje na poprawne wypełnienie wszystkich pól we wniosku:

GENERATOR WNIOSKU o dofinansowanie projektu ze środków EFRR w ramach RPO WO 2014-2020

Wniosek - Sekcja I Sekcja II Sekcja III Sekcja IV Sekcja V Sekcja VI Sekcja VII Sekcja VIII Sekcja IX Sekcja X Sekcja XI Sekcja XII

Nazwa pliku wniosku: Poprawność danych: ✅

SEKCJA I. INFORMACJE OGÓLNE

Strona tytułowa wniosku

Pierwsza strona na wydruku wniosku o dofinansowanie projektu (plik PDF) nie jest widoczna w generatorze. Zostanie ona utworzona automatycznie na podstawie danych wprowadzonych do generatora w poszczególnych sekcjach. Znajdują się na niej następujące pola:

- **„Data i godzina wpływu wniosku”** oraz **„Numer wniosku o dofinansowanie”**, które zostaną nadane automatycznie przez LSI SYZYF RPO WO 2014-2020.

Natomiast pozostałe pola znajdujące się na pierwszej stronie wniosku o dofinansowanie projektu tj.:

- **„Korekta”**
- **„Wnioskodawca”**
- **„Tytuł projektu”**
- **„Charakterystyka finansowa projektu”**: „Całkowite koszty projektu”, „Wnioskowana kwota wsparcia”, „Procentowy poziom wsparcia”
- **„Okres realizacji projektu”**: „Od”, „Do (zakończenie rzeczowe)”, „Do (zakończenie finansowe)”
- **„Obszar realizacji”**

zostaną automatycznie wypełnione przez generator wniosku po wypełnieniu formularza wniosku o dofinansowanie projektu.

Sekcja I. Informacje ogólne

Wszystkie pola w Sekcji I są nieedytowalne. Wnioskodawca nie ma możliwości wprowadzenia danych w tych polach. Dane zostaną automatycznie wypełnione przez generator po wcześniej wprowadzonych danych przez wnioskodawcę w karcie pn. *Nowy plik wniosku*.

1.1 Numer naboru

Numer naboru jest automatycznie uzupełniany przez system po uprzednim wyborze przez wnioskodawcę, przy tworzeniu nowego pliku wniosku o dofinansowanie projektu, właściwego numeru naboru. W trakcie edycji wniosku o dofinansowanie projektu nie ma możliwości zmiany naboru. W przypadku gdy zaistnieje potrzeba dokonania w utworzonym już wniosku o dofinansowanie projektu zmiany numeru naboru, wnioskodawca zmuszony jest do utworzenia nowego wniosku o dofinansowanie projektu.

1.2 Rodzaj projektu

Pole automatycznie uzupełniane przez system po uprzednim wyborze przez wnioskodawcę, przy tworzeniu nowego pliku wniosku o dofinansowanie projektu, właściwego numeru naboru.

1.3 Oś priorytetowa RPO WO 2014-2020

Generator wniosku na podstawie wybranego numeru naboru automatycznie nadaje numer (kod) i nazwę osi priorytetowej RPO WO 2014-2020 w ramach, której projekt będzie realizowany.

1.4 Działanie RPO WO 2014-2020

Generator wniosku na podstawie wybranego numeru naboru automatycznie nadaje numer (kod) i nazwę działania RPO WO 2014-2020 w ramach którego projekt będzie realizowany.

1.5 Poddziałanie RPO WO 2014-2020

Generator wniosku na podstawie wybranego numeru naboru automatycznie nadaje numer (kod) i nazwę poddziałania RPO WO 2014-2020 w ramach którego projekt będzie realizowany w danym naborze.

1.6 Cel tematyczny

Generator wniosku na podstawie wybranego numeru naboru automatycznie nadaje numer (kod) i nazwę celu tematycznego RPO WO 2014-2020 w ramach którego projekt będzie realizowany w danym naborze.

1.7 Priorytet inwestycyjny

Generator wniosku na podstawie wybranego naboru automatycznie wypełni pole w zakresie priorytetu inwestycyjnego (PI).

1.8 Partnerstwo w projekcie

Pole „Partnerstwo publiczno-prywatne” jest automatycznie uzupełniane przez system po uprzednim zaznaczeniu go przez wnioskodawcę. Pole to jest dostępne do zaznaczenia tylko przy tworzeniu nowego pliku wniosku o dofinansowanie projektu. Można je edytować (zaznaczyć / odznaczyć) w pkt 1.8. Natomiast pole „Liczba partnerów w projekcie” zostanie automatycznie wypełnione przez generator na podstawie ilości wypełnionych w dalszej części wniosku o dofinansowanie projektu kart partnerów.

Sekcja II. Charakterystyka wnioskodawcy

2.1 Dane teleadresowe siedziby wnioskodawcy

Uwaga

W przypadku, gdy siedziba wnioskodawcy znajduje się w gminie Opole należy wypełniając generator w polu „powiat” wybrać z listy rozwijalnej m. Opole (a nie powiat opolski).

Dane teleadresowe wpisane we wniosku o dofinansowanie projektu muszą być zgodne ze stanem faktycznym i prawnym. W pierwszym wierszu należy podać pełną nazwę własną podmiotu, uprawnionego do aplikowania o środki w ramach danego działania/ poddziałania RPO WO 2014-2020, zgodnie z zapisami aktualnego dokumentu rejestrowego (m.in. wypisu z KRS lub umowy spółki). Maksymalna liczba znaków do wpisania w tym polu wynosi: 250 włącznie ze spacjami¹.

W kolejnym polu należy wybrać z listy rozwijalnej kraj, a w następnym wpisać numer REGON (należy pamiętać, aby przy wpisywaniu pominąć separatory). Następnie należy podać aktualne dane dotyczące siedziby wnioskodawcy. Z rozwijalnej listy należy wybrać kraj, województwo, powiat, gminę, miejscowość, ulicę (w przypadku Polski jest to lista, w przypadku innego kraju należy wpisać te dane) oraz wpisać kod pocztowy, numer budynku, numer lokalu, adres strony internetowej. Numer telefonu i faksu należy podać wraz z numerem kierunkowym. Niezbędne jest podanie aktualnego adresu e-mail oraz/lub sprawnie działającego numeru faksu. Adres skrytki ePUAP jest obecnie polem nieaktywnym. Poprawnie wpisane dane teleadresowe są ważne ze względu na późniejszy kontakt IZ RPO WO 2014 - 2020 z wnioskodawcą.

2.2 Dane teleadresowe do korespondencji


Tabelę należy wypełnić w przypadku, gdy adres do korespondencji jest inny niż adres siedziby wnioskodawcy. W sytuacji, gdy adresy są tożsame proszę podać jedynie adres siedziby, a w tabeli „Dane teleadresowe do korespondencji” zaznaczyć opcję „Nie dotyczy”. Poprawnie wpisane dane teleadresowe są ważne ze względu na późniejszy kontakt IZ RPO WO 2014 - 2020 z wnioskodawcą. Niezbędne jest podanie nazwy i adresu Wnioskodawcy lub podmiotu działającego w jego imieniu, aktualnego adresu e-mail oraz/lub sprawnie działającego numeru faksu i numeru telefonu. Adres skrytki ePUAP jest obecnie polem nieaktywnym.


Gdy adres do korespondencji nie dotyczy wnioskodawcy, tylko innej osoby (fizycznej, prawnej lub jednostki organizacyjnej nieposiadającej osobowości prawnej) należy do wniosku dołączyć oświadczenie, że korespondencję należy adresować na wskazany adres do korespondencji na tę inną osobę, a nie wnioskodawcę.


¹ Należy pamiętać, że liczba znaków możliwa do wpisania w danym polu może być różna od liczby znaków wykazywanych w statystykach edytorów tekstów np. Word, z uwagi na fakt zliczania przez generator znaków/symboli/poleceń używanych przez te aplikacje. I tak np. znak następnej linii tj. enter, który przez MS Word nie jest liczony jako znak, natomiast przez generator traktowany jest jak znak.

2.3 Osoba do kontaktu w ramach projektu

Należy wpisać aktualne dane osoby kompetentnej do udzielania informacji w sprawie projektu i uprawnionej bądź upoważnionej do kontaktu. Dane te są bardzo istotne w przypadku wyjaśnienia wątpliwości dotyczących ewentualnych poprawek i uzupełnień we wniosku

o dofinansowanie projektu. Dane można wpisać po kliknięciu przycisku . Numer telefonu i faksu można podać wraz z numerem wewnętrznym. W takim przypadku numery muszą zostać rozdzielone wyrażeniem „wewn.” np. 771234567 wewn. 123. Dane z tego punktu można

skopiować do punktu 2.4 za pomocą przycisku 


W przypadku, gdy wnioskodawca chciałby wpisać dane więcej niż jednej osoby do kontaktu należy użyć przycisku .


W odniesieniu do upoważnionych osób należy dołączyć stosowne upoważnienie.

2.4 Osoby uprawnione do podpisania wniosku o dofinansowanie

Należy wpisać aktualne dane osoby/osób, które zgodnie ze statutem jednostki/aktem powołującym jednostkę są prawnie uprawnione do reprezentowania wnioskodawcy. Jest to ta sama osoba/osoby, która/które podpisują wniosek o dofinansowanie projektu w sekcji X *Oświadczenie wnioskodawcy*. W przypadku jednostek działających na podstawie Ustawy z dnia 27 sierpnia 2009 r. o finansach publicznych za każdym razem wymagana jest kontrasygnata skarbnika/podpis osoby odpowiedzialnej za finanse lub osoby upoważnionej. Dane skarbnika/osoby odpowiedzialnej za finanse muszą zostać również wpisane w pkt 2.4 wniosku o dofinansowanie projektu. Ponadto dane muszą być zgodne z aktualnym stanem prawnym jednostki w zakresie upoważnień do podejmowania zobowiązań finansowych.

W odniesieniu do osób upoważnionych należy dołączyć upoważnienie i zamieścić je w ostatnim załączniku *„Inne niezbędne załączone dokumenty wymagane prawem lub kategorią projektu”* (osób upoważnionych nie należy wpisywać w pkt 2.4 wniosku).

Dane można wpisać po kliknięciu przycisku . Numer telefonu można podać wraz z numerem wewnętrznym. W takim przypadku numery muszą zostać rozdzielone wyrażeniem „wewn.” np. 771234567 wewn. 123.

W przypadku, gdy wnioskodawca chciałby wpisać dane więcej niż jednej osoby należy użyć przycisku .

2.5 Identyfikacja i klasyfikacja wnioskodawcy

Z rozwijalnej listy należy wybrać zgodnie z dokumentami statutowymi/rejestrowymi (np. KRS, rejestr stowarzyszeń, inne) jedną z podanych „*form prawnych wnioskodawcy*” oraz „*form*

Załącznik nr 3 do Procedury pozakonkursowej

Poddziałanie 12.2.1 Efektywność energetyczna w budynkach publicznych

w ramach REACT-EU RPO WO 2014-2020

wersja nr 1, maj 2022 r.

własności” wnioskodawcy. W przypadku, gdy na liście rozwijalnej brak jest formy prawnej przynależnej wnioskodawcy należy wybrać pozycję „*bez szczególnej formy prawnej*”:

Dla potrzeb wdrażania RPO WO 2014-2020 na podstawie zapisów dokumentów Komisji Europejskiej przytacza się następujące definicje:

Podmiot gospodarczy – oznacza każdą osobę fizyczną lub prawną lub inny podmiot biorący udział we wdrażaniu pomocy z EFSI, z wyjątkiem państwa członkowskiego wykonującego swoje uprawnienia władzy państwowej².

Przedsiębiorstwo – podmiot prowadzący działalność gospodarczą bez względu na jego formę prawną. Zalicza się tu w szczególności osoby prowadzące działalność na własny rachunek oraz firmy rodzinne zajmujące się rzemiosłem lub inną działalnością, a także spółki lub stowarzyszenia prowadzące regularną działalność gospodarczą³.

Za **mikroprzedsiębiorstwa, małe oraz średnie przedsiębiorstwa** uważa się przedsiębiorstwa spełniające nw. kryteria⁴:

- **Mikroprzedsiębiorstwa** definiuje się jako przedsiębiorstwo zatrudniające mniej niż 10 pracowników i którego roczny obrót lub roczna suma bilansowa nie przekracza 2 mln EUR;
- **Przedsiębiorstwo małe** - zatrudniające mniej niż 50 pracowników i którego roczny obrót lub roczna suma bilansowa nie przekracza 10 mln EUR;
- **Przedsiębiorstwo średnie** - zatrudniające mniej niż 250 pracowników i którego roczny obrót nie przekracza 50 mln EUR lub roczna suma bilansowa nie przekracza 43 mln EUR.

Przy obliczaniu progów zatrudnienia i pułapu finansowego kwalifikujących do MŚP uwzględnia się kryteria określone w artykułach od 3 do 6 Załącznika 1 do Rozporządzenia Komisji (UE) nr 651/2014 z dnia 17 czerwca 2014 r. uznające niektóre rodzaje pomocy za zgodne z rynkiem wewnętrznym w zastosowaniu art. 107 i 108 Traktatu (Dz. U.L 187, 26/6/2014).

Szczegółowe informacje na temat typów wnioskodawców zostały zamieszczone w „*Szczegółowym opisie osi priorytetowych RPO WO 2014-2020 zakres EFRR*” (rozdział II – Opis poszczególnych osi priorytetowych programu operacyjnego oraz poszczególnych działań/poddziałań, w wierszu 11 *Typ beneficjenta*).

Ponadto w punkcie tym należy wskazać czy wnioskodawca ma możliwość odzyskania podatku VAT oraz podać aktualny numer NIP wnioskodawcy. Numer NIP należy wpisać pomijając

² Zgodnie z art. 2 pkt 37 Rozporządzenia ogólnego.

³ Zgodnie z art. 1 Załącznika 1 do Rozporządzenia Komisji (UE) nr 651/2014 z dnia 17 czerwca 2014 r. uznające niektóre rodzaje pomocy za zgodne z rynkiem wewnętrznym w zastosowaniu art. 107 i 108 Traktatu (Dz. U.L 187, 26/6/2014).

⁴ Zgodnie z art. 2 Załącznika 1 do Rozporządzenia Komisji (UE) nr 651/2014 z dnia 17 czerwca 2014 r. uznające niektóre rodzaje pomocy za zgodne z rynkiem wewnętrznym w zastosowaniu art. 107 i 108 Traktatu (Dz. U.L 187, 26/6/2014).

Załącznik nr 3 do Procedury pozakonkursowej

Poddziałanie 12.2.1 Efektywność energetyczna w budynkach publicznych

w ramach REACT-EU RPO WO 2014-2020

wersja nr 1, maj 2022 r.

separatory, np. 8661730985. Generator weryfikuje poprawność wprowadzonych numerów sprawdzając sumę kontrolną. Poniżej należy z rozwijalnej listy wybrać odpowiedni „PKD wnioskodawcy” oraz „Rodzaj działalności gospodarczej wnioskodawcy”. Natomiast w polu „Nazwa i nr dokumentu rejestrowego” należy wpisać nazwę i nr dokumentu, na podstawie którego został utworzony podmiot (KRS, rejestr stowarzyszeń itp.).

2.6 Pomoc uzyskana przez wnioskodawcę


Jeżeli Wnioskodawca **ubiega się** o pomoc de minimis/pomoc publiczną i w okresie ostatnich 3 lat poprzedzających złożenie wniosku o dofinansowanie projektu wnioskodawca uzyskał wsparcie w ramach pomocy *de minimis* oraz/lub korzystał z pomocy publicznej na realizację danego przedsięwzięcia, to należy odpowiednio zaznaczyć pole „TAK”. W przypadku odpowiedzi twierdzącej należy podać wielkość uzyskanej kwoty.

Informacja ta służy weryfikacji przestrzegania zakazu podwójnego dofinansowania i zabezpieczeniu przed przekroczeniem maksymalnych pułapów udzielania pomocy publicznej, które zostały opisane w niniejszej instrukcji dla pkt 3.6 wniosku o dofinansowanie.

2.7 Dane teleadresowe realizatora

W przypadku, gdy projekt jest realizowany przez realizatora należy wypełnić jego dane teleadresowe w tabeli.

Realizatorem może być podmiot powiązany z wnioskodawcą, realizujący projekt z którym na podstawie art. 33 ust. 6 *Ustawy wdrożeniowej* wnioskodawca nie może zawrzeć porozumienia lub umowy o partnerstwie.

W przypadku, gdy wnioskodawca chciałby wpisać dane więcej niż jednego realizatora należy użyć przycisku  .

Sekcja III. Informacje o projekcie

3.1 Tytuł projektu

Tytuł projektu powinien w sposób jasny identyfikować projekt: jego przedmiot, lokalizację i etap w przypadku, gdy jest częścią większej inwestycji. Tytuł powinien stanowić krótką nazwę. Powinien być zrozumiały i odpowiednio syntetyczny. Należy też mieć na uwadze, że tytuł projektu będzie w przyszłości często wykorzystywany przez beneficjenta, m.in. do celów promocyjnych – tablice informacyjne/pamiątkowe, materiały informacyjne. Należy pamiętać, że tytuł nie powinien ulegać modyfikacji po złożeniu wniosku i powinien, o ile to możliwe, być używany w całej

dokumentacji związanej z realizacją projektu. Maksymalna liczba znaków do wpisania w tym polu wynosi: 1000 włącznie ze spacjami⁵.

3.2 Okres realizacji projektu

W polu „OD” należy wybrać z kalendarza datę rozpoczęcia realizacji projektu. Data ta jest tożsama z terminem poniesienia pierwszego wydatku kwalifikowalnego (np. robót budowlanych, dostaw, usług).

W polu „DO (zakończenie rzeczowe)” należy wybrać z kalendarza datę zakończenia rzeczowej realizacji projektu, która jest tożsama z datą protokołu ostatecznego odbioru lub wystawienia świadectwa wykonania. Termin zakończenia rzeczowej realizacji projektu dotyczy wszystkich rodzajów kategorii wydatków kwalifikowalnych.

W polu „DO (zakończenie finansowe)” należy wybrać z kalendarza datę zakończenia finansowej realizacji projektu. Data ta jest tożsama z terminem poniesienia ostatniego wydatku kwalifikowalnego (robót budowlanych, dostaw lub usług).

Należy jednak pamiętać, aby okres pomiędzy planowanym terminem zakończenia rzeczowej realizacji projektu a planowaną datą zakończenia finansowego nie przekraczał 60 dni. Termin ten nie dotyczy projektów w których występuje leasing (wówczas należy zaznaczyć pole typu checkbox „W projekcie występuje leasing”, co wyłączy walidację w generatorze ograniczającą datę zakończenia finansowego do 60 dni od daty zakończenia rzeczowej realizacji projektu). Data zakończenia finansowego projektu nie może być wcześniejsza od daty zakończenia rzeczowego projektu.

3.3 Krótki opis projektu

Należy krótko opisać planowane przedsięwzięcie, tj. co stanowi przedmiot składanego projektu. Należy wskazać ogólny zakres i rodzaj prac/ robót budowlanych/ zakupywanego sprzętu oraz miejsce realizacji inwestycji. Przedstawione bezpośrednio, materialne efekty przedsięwzięcia czyli produkty powstałe w wyniku realizacji projektu powinny być spójne z sekcją 4 wniosku, gdzie zostaną zaprezentowane w formie wskaźników produktu wraz z konkretnymi wartościami. Zaprezentowane wskaźniki produktu w sekcji 4 wniosku powinny wynikać z przedstawionego przedmiotu projektu, jednakże nie należy ich nazw literalnie powielać w opisie projektu.

W przypadku gdy projekt dotyczy obiektu zabytkowego należy w opisie projektu ująć informację w tym zakresie

Maksymalna liczba znaków do wpisania w tym polu wynosi: 2000 włącznie ze spacjami⁶.

⁵ Należy pamiętać, iż liczba znaków możliwa do wpisania w danym polu może być różna od liczby znaków wykazywanych w statystykach edytorów tekstów np. Word, z uwagi na fakt zliczania przez generator znaków/symboli/poleceń używanych przez te aplikacje. I tak np. znak następnej linii tj. enter, który przez MS Word nie jest liczony jako znak, przez generator traktowany jest jak znak.

3.4 Cel realizacji projektu i jego wpływ na realizację celów RPO WO 2014-2020

W kilku zdaniach należy zdefiniować cele projektu odpowiadając przy tym na pytanie, „czemu i komu ma służyć realizacja przedmiotowego projektu”. Opisując cele należy pamiętać, że pod tą definicją nie kryją się osiągnięte efekty rzeczowe, tj. zakupiony sprzęt, czy wykonane remonty. Cele projektu muszą odpowiadać zakładanym rezultatom, które zostaną wygenerowane bezpośrednio po zakończeniu realizacji inwestycji. Nie każdy cel musi zostać wyrażony w postaci liczbowej, albowiem nie wszystkie wskaźniki są mierzalne. Zaprezentowane wskaźniki rezultatu w sekcji 4 wniosku powinny wynikać z przedstawionego celu realizacji projektu, jednakże nie należy ich nazw literalnie powielać w niniejszym punkcie.



W punkcie tym należy również opisać wpływ projektu na realizację celów Programu, które dla każdego działania/poddziałania zostały szczegółowo zdefiniowane.

Maksymalna liczba znaków do wpisania w tym polu wynosi: 5000 włącznie ze spacjami⁷.

3.5 Miejsce realizacji projektu

Biorąc pod uwagę podejście terytorialne w Programie oraz odpowiednie zapisy działań/poddziałania należy podać dane umożliwiające przestrzenną lokalizację projektu.

Miejsce realizacji projektu można uzupełnić na trzy sposoby:

- klikając na przycisk  i z rozwijalnej listy należy wybrać powiat, gminę oraz wpisać miejscowość. Natomiast pola dotyczące województwa, podregionu, subregionu zostaną wypełnione automatycznie przez generator wniosku. Jeżeli projektu realizowany będzie na terenie kilku gmin lub powiatów to należy je wymienić, poprzez dodanie kolejnych wierszy. Jeżeli projekt realizowany będzie na terenie całej gminy wówczas nie należy podawać miejscowości;
- klikając na przycisk  - zostanie dodana tylko jedna rubryka z wypełnionym polem województwo – opolskie;

⁶ Należy pamiętać, że liczba znaków możliwa do wpisania w danym polu może być różna od liczby znaków wykazywanych w statystykach edytorów tekstów np. Word, z uwagi na fakt zliczania przez generator znaków/symboli/poleceń używanych przez te aplikacje. I tak np. znak następnej linii tj. enter, który przez MS Word nie jest liczony jako znak, przez generator traktowany jest jak znak.

⁷ Należy pamiętać, że liczba znaków możliwa do wpisania w danym polu może być różna od liczby znaków wykazywanych w statystykach edytorów tekstów np. Word, z uwagi na fakt zliczania przez generator znaków/symboli/poleceń używanych przez te aplikacje. I tak np. znak następnej linii tj. enter, który przez MS Word nie jest liczony jako znak, przez generator traktowany jest jak znak.

- klikając na przycisk **Dodaj wszystkie powiaty i gminy** - zostaną dodane wszystkie powiaty i gminy z województwa z możliwością ich edycji (np. usunięcia danych gmin, uzupełnienia miejscowości);
- klikając na przycisk **Dodaj wszystkie gminy z terenu AO** - zostaną dodane wszystkie gminy z tereny Aglomeracji Opolskiej z możliwością ich edycji (np. usunięcia danych gmin, uzupełnienia miejscowości).

3.6 Charakterystyka projektu

W niniejszym punkcie należy wypełnić tabelę korzystając z rozwijalnych list.

W poszczególnych polach tj. *Typ projektu zgodnie z SZOOP*, *Typ projektu dla celów SL2014* (w przypadku projektu partnerskiego należy wybrać typ *Projekt partnerski*), *Powiązanie ze strategiami* (w przypadku gdy projekt jest powiązany ze strategiami z listy rozwijalnej należy dokonać odpowiedniego wyboru. W przeciwnym wypadku należy pozostawić wartość domyślną: *Brak powiązania*), należy wybrać odpowiednie opcje. Pole dot. pomocy publicznej jest polem automatycznym wypełnianym na podstawie pkt 5.1 (tj. pomoc publiczna, pomoc de minimis, bez pomocy). Ponadto, gdy projekt będzie realizowany za pomocą instrumentów finansowych należy zaznaczyć odpowiedni kwadrat.

Art. 107 ust. 1 TFUE:

„Z zastrzeżeniem innych postanowień przewidzianych w Traktatach, wszelka pomoc przyznawana przez Państwo Członkowskie lub przy użyciu zasobów państwowych w jakiegokolwiek formie, która zakłóca lub grozi zakłóceniem konkurencji poprzez sprzyjanie niektórym przedsiębiorstwom lub produkcji niektórych towarów, jest niezgodna ze wspólnym rynkiem w zakresie, w jakim wpływa na wymianę handlową między Państwami Członkowskimi”

Pomoc publiczna

Od 1 maja 2004 r. w Polsce obowiązują, w zakresie pomocy publicznej, przepisy prawa Unii Europejskiej określające zarówno warunki dopuszczalności pomocy publicznej, jak i zasady jej nadzorowania. Dane wsparcie może zostać uznane za pomoc publiczną w oparciu o przepis art. 107. *Traktatu o funkcjonowaniu Unii Europejskiej* (TFUE), zgodnie z którym:

Wsparcie dla podmiotu prowadzącego działalność gospodarczą podlega przepisom dotyczącym pomocy publicznej, o ile jednocześnie spełnione są następujące przesłanki:

Załącznik nr 3 do Procedury pozakonkursowej

Poddziałanie 12.2.1 Efektywność energetyczna w budynkach publicznych

w ramach REACT-EU RPO WO 2014-2020

wersja nr 1, maj 2022 r.

- a) Udzielane jest ono przez Państwo lub ze środków państwowych, co oznacza, że pomoc nie musi być koniecznie udzielona przez państwo. Może być również udzielona przez prywatny lub publiczny organ pośredni wyznaczony przez państwo.
- b) Przedsiębiorca uzyskuje przysporzenie na warunkach korzystniejszych od oferowanych na rynku, czyli korzyść ekonomiczną, której nie osiągnąłby w zwykłym toku działalności.
- c) Ma charakter selektywny (uprzywilejowuje określonego lub określonych przedsiębiorców albo produkcję określonych towarów). Za selektywny uważa się taki program, w przypadku którego władze zarządzające posiadają pewną swobodę decyzyjną. Kryterium selektywności spełnione jest również wówczas, gdy program ma zastosowanie tylko do części terytorium państwa członkowskiego (tak jest w przypadku wszelkich programów pomocy regionalnej i sektorowej).
- d) Grozi zakłóceniem lub zakłóca konkurencję, chodzi tu o konkurencję faktyczną (gdy konkurują ze sobą co najmniej dwa podmioty) lub potencjalną (w obecnej chwili daną działalność na określonym rynku wykonuje tylko jeden podmiot, lecz potencjalnie mogą pojawić się inne podmioty zainteresowane podjęciem tej samej działalności na tym samym rynku).
- e) Wpływa na wymianę handlową między państwami członkowskimi UE. Zakłada się, że ta przesłanka jest spełniana w każdym przypadku, gdyż zgodnie z wyrokami Europejskiego Trybunału Sprawiedliwości nie ma znaczenia jaka jest „siła” oddziaływania wsparcia przyznanego przedsiębiorcy na wymianę handlową.

Biorąc powyższe pod uwagę, w celu stwierdzenia czy dane wsparcie stanowi pomoc publiczną w rozumieniu art. 107 ust. 1 TFUE, konieczne jest rozważenie, czy spełnione zostają wszystkie przesłanki zawarte w tym przepisie.

Odbiorcami pomocy publicznej są wszystkie kategorie podmiotów zaangażowanych w działalność gospodarczą niezależnie od formy prawnej, źródeł finansowania, nie ma znaczenia także czy są nastawione na zysk. Przepisy prawa UE znajdują zastosowanie także do podmiotów sektora publicznego prowadzących działalność gospodarczą. Definicja podmiotu gospodarczego została przedstawiona w instrukcji do pkt 2.5 wniosku o dofinansowanie projektu.

Działalność gospodarczą mogą prowadzić także podmioty, które ze względu na formę organizacyjno–prawną nie znajdują się w Centralnej Ewidencji i Informacji o Działalności Gospodarczej. Przykładem takich form są stowarzyszenia i fundacje, często realizujące swoje cele poprzez prowadzenie działalności gospodarczej. Taką możliwość musi przewidywać ich statut, przychody z takiej działalności są najczęściej przeznaczane na cele statutowe.

Wszyscy wnioskodawcy projektów korzystający z pomocy państwa zobowiązani są do wypełnienia oświadczenia dotyczącego zgodności projektu z zasadami udzielania pomocy publicznej zgodnie z obowiązującymi rozporządzeniami dotyczącymi przyznawania pomocy publicznej.

Szczegółowe informacje na temat intensywności pomocy publicznej w ramach poszczególnych działań/poddziałania znajdują się w *Szczegółowym opisie osi priorytetowych RPO*

Załącznik nr 3 do Procedury pozakonkursowej

Poddziałanie 12.2.1 Efektywność energetyczna w budynkach publicznych

w ramach REACT-EU RPO WO 2014-2020

wersja nr 1, maj 2022 r.


WO 2014-2020 zakres EFRR [rozdział II – Opis poszczególnych osi priorytetowych programu operacyjnego oraz poszczególnych działań/poddziałań, w wierszu 23 Pomoc publiczna i pomoc de minimis (rodzaj i przeznaczenie pomocy, unijna lub krajowa podstawa prawna)].

3.7 Klasyfikacja projektu


Z rozwijalnej listy należy wybrać kolejno: zakres interwencji (dominujący), zakres interwencji (uzupełniający) lub zaznaczyć kwadrat *nie dotyczy*, formę finansowania, typ obszaru realizacji, terytorialne mechanizmy wdrażania, rodzaj działalności gospodarczej projektu, branże kluczowe odpowiadające przedmiotowemu projektowi oraz temat uzupełniający. W przypadku typu obszaru realizacji i tematu uzupełniającego należy wpisać typ i temat dominujący w projekcie. Terytorialne mechanizmy wdrażania należy wybrać z listy rozwijalnej zgodnie z tabelą 4 załącznika nr 1 Rozporządzenia Wykonawczego Komisji (UE) NR 215/2014 z dnia 7 marca 2014 r. Natomiast wskazany rodzaj działalności powinien być zgodny z tabelą 7 załącznika 1 ww. rozporządzenia. Należy zwrócić uwagę, aby dane, o których mowa powyżej, były zgodne z aktualnym stanem prawnym, wskazanym w dokumentach rejestrowych ujętych w pkt 2.5 wniosku o dofinansowanie projektu.

3.8 Identyfikacja projektów komplementarnych i efektów synergii

Projekt zgłaszany do wsparcia może być elementem realizacji szerszego przedsięwzięcia, jak również pozostawać w związku z realizacją innych projektów.

W niniejszym punkcie należy wskazać projekty powiązane logicznie i tematycznie z innymi realizowanymi / zrealizowanymi projektami. W takim przypadku należy skorzystać z przycisku  w celu uaktywnienia odpowiednich pól w celu ich wypełnienia.

Dla projektów komplementarnych należy podać nazwę beneficjenta oraz tytuł projektu.

W polu *Dane o projekcie* należy wpisać nazwę programu, z którego projekt otrzymał dofinansowanie, wartość całkowitą projektu, wartość dofinansowania oraz okres realizacji. Natomiast w polu *Opis powiązania* należy ująć najważniejsze rezultaty i rozwiązania wypracowane w ramach projektu komplementarnego. W kolejnej kolumnie należy wpisać planowany efekt synergii natomiast w polu *Typ i zakres komplementarności* należy z listy rozwijalnej wybrać właściwe opcje. Wnioskodawca może podać kilka projektów, z którymi powiązany jest projekt zgłaszany do wsparcia. W takim wypadku należy ponownie skorzystać z przycisku .

Maksymalna liczba znaków do wpisania w poszczególnych polach została określona w generatorze.

Informacje ogólne dotyczące komplementarności

Rozporządzenie ogólne, w art. 4 pkt 2 stanowi, iż „**Komisja i państwa członkowskie zapewniają, przy uwzględnieniu specyficznego kontekstu każdego państwa członkowskiego, spójność wsparcia z EFSI z właściwą polityką, zasadami horyzontalnymi określonymi w art. 5, 7 i 8 i priorytetami Unii oraz jego komplementarność z innymi instrumentami Unii.**”

Zgodnie z ww. artykułem jedną z zasad przyznawania wsparcia przez Unię Europejską państwom członkowskim jest zapewnienie komplementarności pomocy funduszy z innymi wspólnotowymi instrumentami finansowymi.

IZ RPO WO 2014 - 2020 opierając się na dobrych praktykach z perspektywy 2007-2013 posługuje się definicją komplementarności przyjętą przez Grupę roboczą ds. koordynacji i komplementarności przy Komitecie Koordynującym NSRO 2007-2013, która brzmi następująco:

Komplementarność

polityk, strategii, programów, działań, projektów to ich dopełnianie się prowadzące do realizacji określonego celu.

Komplementarność:

- powinna być działaniem celowym, zamierzonym i ocenianym, nie zaś charakteryzować się przypadkowością;
- poprzez świadome programowanie działań powinna zapobiegać rozproszeniu środków publicznych;
- zawsze odnosi się do innego projektu (projekt nie może być komplementarny sam w sobie).

Należy jednocześnie pamiętać, że **komplementarność wsparcia nie jest tożsama z demarkacją**, która wyraźnie określa zakres interwencji poszczególnych funduszy i ma pomocniczy charakter w procesie zapewnienia komplementarności wsparcia.

Czym charakteryzują się projekty komplementarne:

- wzajemnie na siebie oddziałują;
- zwiększają efekty podejmowanych, uzupełniających się działań (tworzą wartość dodaną dzięki wspólnej realizacji);
- przyczyniają się do osiągnięcia lepszych/ większych rezultatów i produktów za takie same (lub mniejsze) pieniądze;
- są (powinny być) planowane w powiązaniu ze sobą;
- projekty są komplementarne, jeśli uzupełniają się tworząc spójną całość i przyczyniają się do realizacji wspólnego celu (niekoniecznie wskazanego jako cel każdego z tych projektów);
- są jednym z elementów całościowego podejścia do problemu zapisanego w strategii (instytucji, firmy lub rozwoju danego terytorium);

Załącznik nr 3 do Procedury pozakonkursowej

Poddziałanie 12.2.1 Efektywność energetyczna w budynkach publicznych

w ramach REACT-EU RPO WO 2014-2020

wersja nr 1, maj 2022 r.

- są elementem kompleksowego planu (np. realizacja projektów kompleksowych, partnerskich, zamiast projektów punktowych);
- mogą uzupełniać się w ramach jednego obszaru lub pomiędzy obszarami, w tym pomiędzy obszarami charakterystycznymi dla przedsięwzięć twardych a obszarami realizacji przedsięwzięć miękkich;
- mogą być realizowane przez różnych beneficjentów lub przez jednego beneficjenta;
- mogą być realizowane w różnych okresach czasu np. w odstępie kilku lat;

wymagają koordynacji działań podejmowanych w ramach kilku projektów (zwłaszcza w przypadku różnych projektodawców).

Celem realizacji działań/projektów komplementarnych jest osiągnięcie efektu synergii. Efekt synergii zachodzi wówczas, gdy realizacja projektów przyczynia się do uzyskania wartości dodanej (potęgowania się rezultatów ich realizacji) tzn., że efekt synergii obserwowany jest wówczas, gdy łączny efekt wielu działań jest większy niż suma poszczególnych działań realizowanych osobno.

Zjawisko komplementarności ma charakter wielowymiarowy, uzupełnianie się działań może zachodzić na wielu płaszczyznach nie stojąc ze sobą w sprzeczności. Możemy wyróżnić kilka typów komplementarności:

Podział komplementarności ze względu na:	Komplementarność
okres programowania	jednookresowa dotyczy projektów/działań względem siebie komplementarnych, finansowanych w tym samym okresie programowania, np. 2014-2020.
	międzyokresowa dotyczy projektów/działań względem siebie komplementarnych, finansowanych w ramach różnych okresów programowania, np. 2004-2006 oraz 2014-2020, 2007-2013 oraz 2014-2020.
polityki UE	w ramach jednej polityki dotyczy projektów/działań względem siebie komplementarnych, finansowanych z funduszu lub funduszy, będących instrumentami jednej polityki, np. Polityki Spójności
	pomiędzy politykami dotyczy projektów/działań względem siebie komplementarnych, finansowanych z funduszy będących instrumentami różnych polityk, np. Polityki Spójności oraz Wspólnej Polityki Rolnej.
fundusze europejskie	wewnątrzfunduszowa dotyczy projektów/działań względem siebie komplementarnych, finansowanych w ramach jednego funduszu, np. Europejski Fundusz Rozwoju Regionalnego.
	międzyfunduszowa dotyczy projektów/działań względem siebie komplementarnych, finansowanych z różnych funduszy, np. Europejski Fundusz Rozwoju Regionalnego oraz Europejski Fundusz Społeczny.
programy operacyjne	wewnątrzprogramowa (wewnętrzna) dotyczy projektów/działań względem siebie komplementarnych, finansowanych w ramach jednego programu operacyjnego, np. RPO WO 2014-2020.
	międzyprogramowa (zewnątrzna) dotyczy projektów/działań względem siebie komplementarnych, finansowanych w ramach dwóch lub kilku różnych programów operacyjnych, np. RPO WO 2014-2020 oraz Program Operacyjny Infrastruktura i Środowisko 2014-2020 lub RPO WO 2014-2020 oraz RPO WO 2007-2013.
źródło finansowania	w ramach funduszy europejskich

Podział komplementarności ze względu na:	Komplementarność
	dotyczy projektów/działań względem siebie komplementarnych, finansowanych w ramach funduszy europejskich, np. Europejski Fundusz Rozwoju Regionalnego oraz Fundusz Spójności.
	funduszy europejskich z innymi środkami (publicznymi i prywatnymi) dotyczy projektów/działań względem siebie komplementarnych, finansowanych zarówno w ramach funduszy europejskich oraz innych środków np. Europejski Fundusz Rozwoju Regionalnego oraz dotacja celowa dla województwa.

Źródło: Opracowanie własne

Ponadto komplementarność można podzielić na następujące typy:

- Komplementarność przestrzenna (geograficzna)
Zachodzi w przypadku projektów uzupełniających się, które są realizowane na tym samym obszarze lub geometrycznie blisko siebie.
- Komplementarność w obszarze problemowym
Zachodzi wówczas, gdy działania/projekty komplementarne mają postawione za cel rozwiązanie tego samego problemu w danym obszarze problemowym, np. zagrożenie ekologiczne.
- Komplementarność przedmiotowa (sektorowa)
Zachodzi w przypadku projektów komplementarnych, które oddziałują na ten sam sektor/branżę, np. środowisko.
- Komplementarność funkcjonalna
Zachodzi wówczas, gdy projekty uzupełniające się ukierunkowane są na osiągnięcie celu związanego z funkcją, jaką projekty mają do spełnienia, np. zwiększenie dostępności komunikacyjnej danej miejscowości.

Sekcja IV. Lista mierzalnych wskaźników projektu

4.1 Wskaźniki kluczowe oraz 4.2 Wskaźniki specyficzne dla programu

Wnioskodawca zobowiązany jest do wykazania rzeczowego postępu realizacji projektu.

Wnioskodawca wykazuje wartości wskaźników **w zestawieniu tabelarycznym w pkt 4 Lista mierzalnych wskaźników projektu**. W części tej wydzielono:

Załącznik nr 3 do Procedury pozakonkursowej

Poddziałanie 12.2.1 Efektywność energetyczna w budynkach publicznych

w ramach REACT-EU RPO WO 2014-2020

wersja nr 1, maj 2022 r.

- **pkt 4.1 tj. wskaźniki kluczowe** - są to wskaźniki horyzontalne oraz wskaźniki określone dla poszczególnych PI na poziomie krajowym na WLWK 2014, obowiązkowo zaimplementowane do Programu;

W pkt 4.1 ujęte są dwie tabele, dla wskaźników produktu i rezultatu.

Tabela A - wskaźniki produktu – są to bezpośrednie, rzeczowe efekty podjętych działań mierzonych konkretnymi wielkościami. Opisują wszystkie te produkty, które powstają w trakcie realizacji projektu na skutek wydatkowania środków, tj. kosztów kwalifikowalnych, np. *Liczba przedsiębiorstw objętych wsparciem w celu wprowadzenia produktów nowych dla firmy*. System automatycznie dodaje wskaźniki horyzontalne (*Liczba obiektów dostosowanych do potrzeb osób z niepełnosprawnościami / Liczba osób objętych szkoleniami / doradztwem w zakresie kompetencji cyfrowych / Liczba projektów, w których sfinansowano koszty racjonalnych usprawnień dla osób z niepełnosprawnościami / Liczba osób objętych szkoleniami / doradztwem w zakresie kompetencji cyfrowych – kobiety / Liczba osób objętych szkoleniami / doradztwem w zakresie kompetencji cyfrowych - mężczyźni*). Jeśli będziesz je realizować, uzupełnij klikając na przycisk *Edytuj pozycję* lub pozostaw z opisem *Projekt nie przewiduje realizacji wskaźnika*.

Tabela B - wskaźniki rezultatu – są to efekty realizacji projektu. Opisują zmiany, jakie nastąpiły w wyniku wdrożenia projektu. Są logicznie powiązane ze wskaźnikami produktu, np. *Przychody ze sprzedaży produktów na eksport*. System automatycznie dodaje wskaźniki horyzontalne (*Liczba utrzymanych miejsc pracy / Liczba nowo utworzonych miejsc pracy - pozostałe formy / Wzrost zatrudnienia we wspieranych podmiotach (innych niż przedsiębiorstwa) / Wzrost zatrudnienia we wspieranych przedsiębiorstwach / Wzrost zatrudnienia we wspieranych przedsiębiorstwach – kobiety / Wzrost zatrudnienia we wspieranych przedsiębiorstwach - mężczyźni*). Jeśli będziesz je realizować, uzupełnij klikając na przycisk *Edytuj pozycję* lub pozostaw z opisem *Projekt nie przewiduje realizacji wskaźnika*.

- **pkt 4.2 tj. wskaźniki specyficzne** dla RPO WO 2014-2020 - dodatkowe wskaźniki określone przez IZ RPO WO 2014 - 2020 na poziomie Programu, SZOOP i projektu w celu uzyskania informacji o konkretnych formach wsparcia realizowanych przez wnioskodawcę lub specyficznych dla działania/poddziałania. Nie dla każdego działania/poddziałania IZRPO WO 2014-2020 zaproponuje wskaźniki specyficzne, wówczas tabele w pkt 4.2 będą nieaktywne.

Podobnie jak w pkt 4.1, w pkt 4.2 również ujęte są dwie tabele, dla wskaźników produktu i rezultatu.

Tabela A - wskaźniki produktu – jak wyżej;

Tabela B - wskaźniki rezultatu – jak wyżej.

Zestawienie wskaźników ujęto w dokumencie *Lista wskaźników na poziomie projektu RPO WO 2014-2020 zakres EFRR*, który stanowi załącznik nr 8 do Procedury pozakonkursowej.

Załącznik nr 3 do Procedury pozakonkursowej

Poddziałanie 12.2.1 Efektywność energetyczna w budynkach publicznych

w ramach REACT-EU RPO WO 2014-2020

wersja nr 1, maj 2022 r.

Dla wybranego naboru wniosków o dofinansowanie/priorytetu inwestycyjnego w pierwszej kolumnie tabeli tj. *Nazwa wskaźnika* zaimplementowana jest odpowiednia (rozwijalna) lista wskaźników.

W celu umożliwienia wprowadzenia danych do tabeli należy zastosować przycisk .

Obowiązki wnioskodawcy:

1. Wnioskodawca musi **wybrać i określić wartość większą od „0” przynajmniej dla jednego wskaźnika produktu/rezultatu**. Niedostosowanie się do tej zasady, uniemożliwi stworzenie projektu z wniosku – **dotyczy łącznie wskaźników ujętych w pkt 4.1 i 4.2.**
2. W przypadku, kiedy zakres rzeczowy projektu nie dotyczy danego wskaźnika horyzontalnego, powinien w tabeli wykazać wartość docelową „0” – **dotyczy pkt 4.1.**
3. Wnioskodawca **zobowiązany jest do wyboru i określenia wartości większej niż „0” dla wszystkich wskaźników adekwatnych** dla danego projektu – **dotyczy łącznie wskaźników ujętych w pkt 4.1 i 4.2.**

Uwaga

Wybór wskaźników horyzontalnych oraz określenie wartości docelowej przynajmniej dla jednego wskaźnika jest badane na etapie oceny formalnej. Uchylenie się wnioskodawcy od wyboru adekwatnych wskaźników będzie skutkować odrzuceniem wniosku. Zwraca się ponadto uwagę, że na każdym z etapów oceny projektu wnioskodawca może zostać poproszony o uzupełnienie i wybór wskaźników (poza horyzontalnymi), do czego powinien się zastosować.

Wybór i określenie wartości większej niż „0” dla wskaźnika z ram wykonania skutkuje przyznaniem punktów na etapie oceny projektu.

Zasady prezentowania wskaźników:

1. **Wartość bazowa w przypadku każdego wskaźnika wynosi „0”**. W ramach projektów badany jest efekt netto, tzn. będący wynikiem realizacji inwestycji.

W wyjątkowych sytuacjach IZ RPO WO 2014 - 2020 może być zainteresowana monitorowaniem stanu wyjściowego w zakresie danego wskaźnika, wówczas wnioskodawca zobowiązany będzie

w *opisie metodologii monitoringu wskaźników* (w wierszu pod wskaźnikiem) wskazać tą wartość.

Przykład

Nazwa wskaźnika	Jednostka miary	Wartość bazowa	Wartość docelowa	Rok	kwartał
Wzrost zatrudnienia we wspieranych przedsiębiorstwach	EPC	0	10	2017	III
Dane będą pozyskiwane z dokumentów kadrowych. Przed rozpoczęciem realizacji projektu Beneficjent utrzymywał 25 miejsc pracy.					

Ww. przykład obrazuje, iż w ramach projektu wsparte zostanie 10 miejsc pracy, a jednocześnie IZ RPO WO 2014 - 2020 pozyskała informacje, iż wcześniej Beneficjent utrzymywał 25 miejsc pracy. Wskaźniki, których dotyczy to obostrzenie, wskazano w załączniku do Procedury pozakonkursowej.

2. **Jednostka miary** właściwa wybranemu wskaźnikowi pojawia się w generatorze **automatycznie**. Wartości obrazujące produkty należy wyrazić liczbowo w odpowiednich jednostkach miary, tj. m.in.: szt./EPC (ekwiwalent pełnego czasu pracy), km, m².
3. Założona do realizacji wartość wskaźnika powinna zostać **rzetelnie oszacowana**. Podstawa szacowania oraz metoda monitoringu (częstotliwość pozyskiwania danych pomiarowych oraz źródło informacji) powinna zostać wskazana w *Opisie metodologii monitoringu wskaźnika (częstotliwość i źródło informacji)* [w wierszu pod wskaźnikiem].

Realność założonych wartości docelowych badana będzie na etapie oceny merytorycznej. Błędne założenia oraz uchylanie się od ich korekty będzie skutkowało odrzuceniem wniosku. Należy ponadto podkreślić, że osiągnięcie wskaźników będzie szczegółowo badane na etapie wdrażania projektu oraz w okresie trwałości projektu, a nieosiągnięcie założonych wartości może skutkować zwrotem dofinansowania (zapisy umowy o dofinansowanie/decyzji o dofinansowaniu).

4. Wartości wskaźników powinny być prezentowane jednorazowo:
 - dla wskaźników produktu – w momencie **zakończenia finansowej realizacji projektu**;
 - dla wskaźników rezultatu – **w rok po zakończeniu finansowej realizacji projektu**.

Pola „rok” i „kwartał” automatycznie uzupełniane są przez system po określeniu przez wnioskodawcę terminu zakończenia finansowej realizacji projektu. Wartość docelowa jest tożsama z wartością prezentowanego wskaźnika.

W odniesieniu do projektów, w których występuje leasing wartość:


- wskaźnika produktu prezentowana jest w roku otrzymania przedmiotu leasingu;

- wskaźnika rezultatu prezentowana jest w rok po zakończeniu finansowej realizacji projektu.

Sekcja V. Harmonogram rzeczowo-finansowy


5.1 Zakres rzeczowo-finansowy

Zakres rzeczowy projektu należy przedstawić w tabeli w rozbiciu na poszczególne zadania.

W generatorze można dodać koszty pośrednie klikając na przycisk . Koszty pośrednie należy wypełnić w przypadku, gdy w projekcie będą występowały tego rodzaju wydatki oraz jeśli są one w ramach konkursu kwalifikowane. Jeśli planujesz w projekcie koszty pośrednie to dodaj je na końcu, po wprowadzeniu wszystkich zadań i uzupełnieniu wszystkich wydatków w ramach zadań. Dodanie kosztów pośrednich na początku lub w trakcie sporządzania budżetu zablokuje możliwość edycji zadań.


Koszty pośrednie wyliczają się automatycznie na podstawie wprowadzonych wydatków w ramach kosztów bezpośrednich.

Jeśli dodałeś koszty pośrednie, ale musisz jeszcze dodać lub poprawić jakiś wydatek to:

- usuń koszty pośrednie z listy zadań w sekcji V, skorzystaj z ikony 
- edytuj zadanie/wydatek w budżecie
- dodaj ponownie koszty pośrednie.

UWAGA! Usunięcie kosztów pośrednich z listy zadań w sekcji V spowoduje usunięcie wszystkich opisów dotyczących kosztów pośrednich. Przed usunięciem skopiuj opisy do innego dokumentu i zapisz je na komputerze.

Podobną operację trzeba będzie wykonać w przypadku konieczności poprawienia budżetu złożonego do IZ RPO WO 2014 - 2020 projektu, na etapie którejkolwiek z ocen.

Natomiast wszystkie zadania wchodzące w skład projektu należy wpisać do tabeli dodając kolejne wiersze poprzez kliknięcie przycisku .

Do każdego zadania należy przypisać nazwę, a następnie w następnym polu opisać działania, które są planowane do realizacji w ramach tego zadania oraz uzasadnienie potrzeby realizacji zadania. Dodatkowo w tym polu należy wpisać planowany czas ich realizacji a także sposobu w jaki zostanie zachowana trwałość rezultatów projektu (jeśli dotyczy). Wnioskodawca zobowiązany jest dla każdego zadania określić formę, w jaki sposób następować będzie rozliczanie wydatków poprzez zaznaczenie odpowiednio pola/pól „Wydatki rzeczywiście poniesione” lub „Wydatki rozliczane ryczałtowo”. Należy pamiętać, iż prawidłowe zaznaczenie ww. pól będzie miało wpływ na ostateczny kształt tabeli w dalszej jej części. Metodę rozliczania wydatków należy określić w oparciu o zapisy ujęte w pkt 8 Procedury pozakonkursowej. Informacje podane w zadaniach

Załącznik nr 3 do Procedury pozakonkursowej

Poddziałanie 12.2.1 Efektywność energetyczna w budynkach publicznych

w ramach REACT-EU RPO WO 2014-2020

wersja nr 1, maj 2022 r.

powinny być spójne z informacjami podanymi na poziomie wydatków (każdy element opisu projektu musi znaleźć odzwierciedlenie w kategorii wydatków i odwrotnie).


Zadania o których mowa powyżej należy określić dla całego projektu. W sytuacji wypełniania wniosku o dofinansowanie projektu partnerskiego, należy wpisać wszystkie zadania zarówno te realizowane przez Lidera, jak i wszystkich Partnerów.

W przypadku gdy projekt dotyczy różnych typów projektu każde zadanie powinno odpowiadać danemu typowi projektu. W ramach jednego zadania brak jest możliwości łączenia dwóch i więcej typów projektu. Równocześnie istnieje możliwość wpisania kilku zadań w ramach jednego typu projektu.

Wnioskodawca jest zobowiązany do przedstawienia zadań w ramach projektu w podziale na zadania obejmujące wydatki wchodzące do limitu mniejszości i zadania obejmujące wydatki poza limitem mniejszości. **W ramach jednego zadania brak jest możliwości łączenia wydatków wchodzących do limitu mniejszości z wydatkami poza limitem mniejszości.**

Maksymalna liczba znaków do wpisania w poszczególnych polach została określona w generatorze.

Na podstawie uzupełnionych zadań i zaznaczonych rodzaju wydatków, generator automatycznie odblokuje tabele dotyczące wydatków rzeczywiście poniesionych oraz/lub część dotyczącą wydatków rozliczonych ryczałtowo (stawki jednostkowe, stawki ryczałtowe, kwoty ryczałtowe).

W celu uzupełnienia danych dla poszczególnych wydatków rzeczywiście poniesionych, należy kliknąć przycisk . Wnioskodawca dla każdego zadania powinien wybrać z rozwijalnej listy wszystkie planowane wydatki w rozbiciu na typy projektu (lista rozwijalna na podstawie pkt 3.6.A1) i kategorie kosztów. Jeżeli wydatek nie może być przypisany do jednego typu projektu (np. Biznesplan, dokumentacja projektu), to należy wybrać z listy pozycję *Nie dotyczy*. Następnie należy podać nazwy kosztów oraz opisać rodzaje wydatków, które zostały zakwalifikowane do wybranej kategorii kosztów. Nazwa kosztu powinna być unikalna w ramach danej kategorii kosztów i danego zadania - system umożliwi kilkukrotne wybranie tej samej kategorii kosztu w ramach jednego zadania. W polu *Opis kosztu* należy doprecyzować koszty ujęte w *Nazwie kosztu* wraz z podaniem kwot.

W kolumnie Wydatki ogółem należy wpisać planowane całkowite wydatki w rozbiciu na poszczególne kategorie kosztów, natomiast w kolumnie Wydatki kwalifikowalne tylko tą część

planowanych wydatków, która kwalifikuje się do wsparcia zgodnie z Listami wydatków kwalifikowalnych w ramach poszczególnych działań/ poddziałań RPO WO 2014-2020, które stanowią załącznik nr 6 do Szczegółowego Opisu Osi Priorytetowych RPO WO 2014-2020 zakres EFRR. Ponadto, w polu Dofinansowanie należy wpisać odpowiednią wartość. Jeśli całość wydatku

Załącznik nr 3 do Procedury pozakonkursowej

Poddziałanie 12.2.1 Efektywność energetyczna w budynkach publicznych

w ramach REACT-EU RPO WO 2014-2020

wersja nr 1, maj 2022 r.

stanowi wkład własny, należy zaznaczyć checkbox w polu *Dofinansowanie*




Po zaznaczeniu checkboxa pole zostanie wyszarzone, nazwa *Dofinansowanie* zmieni się na *Wkład własny*, pole zostanie wypełnione wartością zero i zablokowane. Opcja ta jest dostępna dla każdej kategorii wydatków.

Dodatkowo w przypadku, gdy wydatek będzie objęty pomocą publiczną lub pomocą *de minimis* Wnioskodawca zobowiązany jest zaznaczyć odpowiednie pola w tym zakresie. Analogicznie należy postąpić w przypadku występowania kategorii kosztów podlegających limitom: *Cross-financing*, *Wkład rzeczowy*, *Wydatki poniesione na zakup gruntów*, jednakże oprócz zaznaczenia danej kategorii należy podać kwotę wydatków objętych limitem (kwota nie może być wyższa od wydatków kwalifikowalnych).

Jeżeli projekt nie jest objęty pomocą publiczną a podatek VAT jest kosztem kwalifikowalnym należy w kolumnie wydatki kwalifikowalne wykazać kwoty brutto (tj. z podatkiem VAT).

Co do zasady za kwalifikowalne uznaje się tylko wydatki faktycznie poniesione i zapłacone w okresie od 1 stycznia 2014 r. do 31 grudnia 2023 r., zgodnie z art. 65 pkt 2 Rozporządzenia Parlamentu Europejskiego i Rady (UE) nr 1303/2013 z dnia 17 grudnia 2013 r. Szczegółowe informacje dotyczące okresu kwalifikowalności wydatków dla danego działania/poddziałania, w ramach którego organizowana jest konkurs zawarte są w pkt 27 Procedury pozakonkursowej.

W przypadku, gdy projekt przewiduje rozliczanie wydatków metodą ryczałtową należy wybrać odpowiednią kategorię wydatku rozliczonego ryczałtowo (wszystkie kategorie są podzielone na zakładki), a następnie kliknąć przycisk  przy odpowiedniej kategorii.

W tabeli dla poszczególnych zadań należy wybrać rodzaj ryczałtu wg którego nastąpi rozliczenie wydatków:

- 1) kwoty ryczałtowe: należy wybrać właściwy *Typ* projektu, a następnie podać nazwę ryczałtu oraz uzupełnić informacje dotyczące ryczałtu i wpisać odpowiadające im wielkości wydatków do kolumn: *Wydatki kwalifikowane*, *Dofinansowanie* (z zastrzeżeniem, że **w ramach jednego zadania można zastosować tylko i wyłącznie jedną kwotę ryczałtową**). Następnie należy do każdego zadania wpisać **Wskaźniki pomiaru kwot ryczałtowych – wskaźniki postępu rzeczowego** określone przez wnioskodawcę i odpowiadające zakresowi danego zadania. Na podstawie osiągnięcia niniejszych

Uwaga!

Zgodnie z Wytycznymi w zakresie kwalifikowalności wydatków, podrozdział 6.6.1 w jednym zadaniu przewidzianym do realizacji w projekcie może być dodana tylko jedna kwota ryczałtowa. Nie ma zatem możliwości w formularzu wniosku o dofinansowanie dodania więcej niż jednej kwoty ryczałtowej w ramach jednego zadania.

Wskaźników pomiaru kwot ryczałtowych nastąpi rozliczenie projektu. *Przykładowo kosztem kwalifikowanym projektu jest zakup środków trwałych - jako wskaźnik pomiaru kwot ryczałtowych wnioskodawca wpisuje wskaźnik Liczba zakupionych środków trwałych.*

Dodatkowo w przypadku, gdy wydatek będzie objęty pomocą publiczną lub pomocą *de minimis* Wnioskodawca zobowiązany jest zaznaczyć odpowiednie pola w tym zakresie. Analogicznie należy postąpić w przypadku występowania kategorii kosztów podlegające limitom: *Cross-financing, Wkład rzeczowy, Wydatki poniesione na zakup gruntów*, jednakże oprócz zaznaczenia danej kategorii należy podać kwotę wydatków objętych limitem (kwota nie może być wyższa od wydatków kwalifikowalnych).

W formularzu wniosku o dofinansowanie jest wbudowana walidacja, która nie dopuszcza możliwości wprowadzenia wielu kwot ryczałtowych. **Ponadto zaleca się, aby Nazwa ryczaftu w zakładce Kwoty ryczałtowe była identyczna jak Nazwa zadania.**

Przykład:

Nazwa zadania: Szkolenia językowe na poziomie A1 i A2

Nazwa ryczaftu: Szkolenia językowe na poziomie A1 i A2.

Aby dodać koszty pośrednie kliknij na przycisk *Dodaj koszty pośrednie*, otworzy się nowe okno.

W oknie edycji pozycji zakresu rzeczowego muszą zostać wypełnione wszystkie pozycje:

- Opis działań planowanych do realizacji w ramach wskazanych zadań /czas realizacji. Pole tekstowe (maksymalna liczba znaków: 3 000). Pole obowiązkowe,
- Wydatki rzeczywiście ponoszone domyślnie są odznaczone, bez możliwości edycji,
- Wydatki rozliczane ryczałtowo zaznaczone są domyślnie, bez możliwości edycji,
- Koszty pośrednie liczone z poziomu projektu (pole pojawia się tylko w przypadku projektów partnerskich): zaznaczenie tej opcji spowoduje, iż wysokość dostępnych kosztów do obliczenia kosztów pośrednich będzie pochodzić z poziomu całego projektu, a nie z poziomu kosztów danego lidera/partnera,
- Wybierz stawkę ryczałtową: lista rozwijalna na podstawie Wytycznych w zakresie kwalifikowalności wydatków w ramach Europejskiego Funduszu Rozwoju Regionalnego, Europejskiego Funduszu Społecznego oraz Funduszu Spójności na lata 2014-2020. Pole obowiązkowe.

Wartości liczbowe w poszczególnych polach należy wpisać z dokładnością do dwóch miejsc po przecinku.

Następnie należy uzupełnić informacje dotyczące ryczałtu: wpisać odpowiadające im wielkości wydatków do kolumn: *Wydatki kwalifikowane, Dofinansowanie*. Dodatkowo należy wskazać (jeśli dotyczy), czy wydatek objęty jest pomocą publiczną, pomocą de minimis czy cross-financingiem, a także podać kwoty kategorii kosztów podlegających limitom: *Cross-financing, Wkład rzeczowy, Wydatki poniesione na zakup gruntów*, jednakże oprócz zaznaczenia danej kategorii należy podać kwotę wydatków objętych limitem (kwota nie może być wyższa od wydatków kwalifikowalnych).

W przypadku gdy w projekcie wnoszony jest wkład niepieniężny (stanowiący część lub całość wkładu własnego), należy wydatek ten wyodrębnić do osobnego zadania. Zwraca się uwagę, iż dofinansowanie takiego wydatku powinno wynosić „0”, natomiast w celu zachowania odpowiedniego poziomu dofinansowania na projekcie należy odpowiednio zwiększyć kwotę dofinansowania dla pozostałych wydatków. Szczegółowe warunki dla wkładu niepieniężnego w projekcie zostały określone w *Wytycznych w zakresie kwalifikowalności wydatków w ramach Europejskiego Funduszu Rozwoju Regionalnego, Europejskiego Funduszu Społecznego oraz Funduszu Spójności na lata 2014-2020*.

Maksymalna liczba znaków do wpisania w poszczególnych polach została określona w generatorze.

Sekcja VI. Źródła finansowania wydatków

6.1 Planowany dochód generowany przez projekt

W przypadku dużych przedsiębiorstw, dla projektów generujących dochód, dla których istnieje możliwość obiektywnego określenia dochodu z wyprzedzeniem, należy z listy rozwijalnej wybrać metodę jego obliczenia (tj. metoda luki finansowej, zryczałtowana stawka). Jeżeli projekt nie generuje dochodu należy pozostawić wartość domyślną tj. „*Nie dotyczy*” bez wypełniania tabeli w kolejnych wierszach.

W zależności od zastosowanej metody obliczania wielkości generowanego dochodu w projekcie należy wypełnić odpowiednie dane:

- zryczałtowaną stawkę w % wybierając odpowiednią wartość z rozwijalnej listy lub lukę w finansowaniu w %;
- wartość wydatków kwalifikowalnych przed uwzględnieniem dochodu.

Natomiast wartość generowanego dochodu zostanie obliczona automatycznie przez generator.

W przypadku, gdy tylko część projektu objęta jest pomocą publiczną, a projekt generuje dochód, to dla części nieobjętej pomocą należy obliczyć wartość generowanego dochodu.

Maksymalna liczba znaków do wpisania w poszczególnych polach została określona w generatorze.

6.2 Źródła finansowania wydatków kwalifikowalnych projektu nie objętych pomocą publiczną

Należy dokonać podziału źródeł finansowania projektu, z których pokryte zostaną wydatki kwalifikowalne, w rozbiciu na: nieobjęte (tabela 6.2) lub/oraz objęte pomocą publiczną (tabela 6.3 A) czy objęte pomocą de minimis (tabela 6.3 B).

Na podstawie danych wprowadzonych w Sekcji V w polu *Dofinansowanie* generator automatycznie wylicza sumę wartości dofinansowania dla wydatków nieobjętych pomocą publiczną z dokładnością do dwóch miejsc po przecinku (pole to nie jest edytowalne) oraz następuje automatyczne obliczenie % dofinansowania.

Kwota wydatków kwalifikowalnych nie objętych pomocą publiczną przenosi się automatycznie z sekcji V do nagłówka pkt 6.2. Wartości liczbowe w poszczególnych polach należy wpisywać z dokładnością do dwóch miejsc po przecinku, zwracając uwagę, aby suma wartości dofinansowania oraz wkładu własnego była tożsama z wartością wydatków kwalifikowalnych.

W sytuacji gdy środki własne wnioskodawcy na realizację projektu, stanowią kredyty i pożyczki należy zwrócić szczególną uwagę aby spełniona została zasada zakazu podwójnego finansowania, tj. np. aby nie sfinansować wydatku w wysokości łącznej wyższej niż 100 % wydatków kwalifikowalnych projektu lub części projektu, a także aby kredyty lub pożyczki przeznaczone na prefinansowanie wkładu UE nie zostały umorzone. Szczegółowe zasady w powyższym zakresie zostały opisane w *Wytycznych Ministra Rozwoju w zakresie kwalifikowalności wydatków w ramach EFRR, EFS oraz FS na lata 2014-2020*.

6.3.A Źródła finansowania wydatków kwalifikowalnych projektu objęte pomocą publiczną

W przypadku inwestycji objętych pomocą publiczną dofinansowanie powinno być zgodne ze schematami pomocy publicznej określonymi przez ministra właściwego ds. rozwoju w programach pomocowych.

Tabelę należy wypełnić analogicznie jak dla projektu bez pomocy tj. zgodnie z opisem w pkt 6.2.

6.3.B Źródła finansowania wydatków kwalifikowalnych projektu objęte pomocą de minimis


W przypadku inwestycji objętych pomocą de minimis dofinansowanie powinno być zgodne ze schematami ww. pomocy określonymi przez ministra właściwego ds. rozwoju w programach pomocowych.

Tabelę należy wypełnić analogicznie jak dla projektu bez pomocy tj. zgodnie z opisem w pkt 6.2.

6.4 Źródła finansowania wydatków kwalifikowalnych projektu razem (nie objęte pomocą publiczną oraz objęte pomocą publiczną i pomocą de minimis)


Generator na podstawie danych wprowadzonych do pkt 6.2 oraz 6.3.A i 6.3.B automatycznie wypełni tabelę zbiorczą. Na podstawie danych wprowadzonych w Sekcji V w polu *Dofinansowanie* generator automatycznie wylicza sumę wartości dofinansowania dla wydatków kwalifikowalnych z dokładnością do dwóch miejsc po przecinku (pole to nie jest edytowalne) oraz następuje automatyczne obliczenie % dofinansowania. Należy zwrócić szczególną uwagę na obliczony przez generator wielkość %. W przypadku np. przekroczenia dopuszczalnej wielkości, należy dokonać korekty wielkości dofinansowania w Sekcji V lub pkt 6.2 / 6.3.A / 6.3.B wniosku o dofinansowanie projektu. Dodatkowo należy zwrócić uwagę, iż wniosek o dofinansowanie projektu musi spełniać warunki finansowe (m.in. wartość kwotowa i wysokość procentowa wnioskowanego dofinansowania, całkowita wartość projektu), zgodnie z zapisami karty SZOOP dla danego działania/poddziałania.

W pkt 6.4 wbudowano mechanizm kontrolny sprawdzający przekroczenie maksymalnego % dofinansowania ustalonego dla naboru. W celu weryfikacji czy wnioskowana kwota

dofinansowania przekracza ten % należy w tych polach  [%] wpisać maksymalny % dofinansowania jaki wnioskodawca może uzyskać w ramach tego naboru (musi być on zgodny na poziomie całego projektu z dokumentacją konkursową).

Uwaga

Informacje dotyczące poziomu oraz źródeł dofinansowania znajdują się w Pozakonkursowej procedurze wyboru projektów.

Następnie system sam obliczy czy nastąpiło przekroczenie sygnalizując to pojawieniem się ikony . Po najechaniu wskaźnikiem na tę ikonę wyświetlony zostanie komunikat o ile został przekroczony maksymalny % dofinansowania oraz wskazanie, w którym miejscu formularza należy dokonać korekty, aby dane we wniosku były prawidłowe. W takiej sytuacji należy dokonać korekty wartości dofinansowania w tabelach w sekcji V lub pkt 6.2 / 6.3.A / 6.3.B wniosku w taki sposób, aby zapewnić nieprzekroczenie maksymalnego procentu dofinansowania.

Sekcja VII. Zgodność projektu z politykami horyzontalnymi UE

Podczas oceny merytorycznej polityki horyzontalne zawarte w kryterium horyzontalnym o charakterze bezwzględny, tj.:

Zgodność z prawodawstwem unijnym oraz właściwymi zasadami unijnymi w tym:

- Zasadą równości szans kobiet i mężczyzn;
- Zasadą równości szans i niedyskryminacji w tym dostępności dla osób z niepełnosprawnościami;
- Zasadą zrównoważonego rozwoju;

będą traktowane rozdzielnie, zgodnie z decyzją ministra właściwego ds. rozwoju regionalnego, odnośnie polityk horyzontalnych wymienionych w art. 7 Rozporządzenia ogólnego. W związku z tym, w celu spełnienia ww. kryterium, należy zachować zgodność projektu z każdą z wyżej wymienionych polityk horyzontalnych.

7.1 Zrównoważony rozwój

W wierszach A, B, C i D tabeli należy zaznaczyć właściwe kwadraty zgodnie z planowanym wpływem projektu na zrównoważony rozwój. Należy pamiętać, że osiągnięcie przez projekt planowanych efektów gospodarczych powinno się odbywać z poszanowaniem zasad ochrony środowiska. Poniżej **należy opisać wpływ projektu na ochronę środowiska, efektywność korzystania z zasobów, łagodzenia i adaptacji do zmian klimatu oraz środowisko miejskie.**

Wnioskodawca określa, czy jego projekt będzie miała charakter pozytywny, neutralny, czy też negatywny w odniesieniu do zrównoważonego rozwoju. Przy czym zaznacza się, że projekty prowadzące do degradacji lub znacznego pogorszenia stanu środowiska przyrodniczego nie mogą liczyć na wsparcie ze środków EFRR. Niniejszy punkt odnosi się do art. 8 *Zrównoważony rozwój* Rozporządzenia Parlamentu Europejskiego i Rady (UE) nr 1303/2013 z dnia 13 grudnia 2013 r. ustanawiającego wspólne przepisy dotyczące Europejskiego Funduszu Rozwoju Regionalnego, Europejskiego Funduszu Społecznego, Funduszu Spójności, Europejskiego Funduszu Rolnego na rzecz Rozwoju Obszarów Wiejskich oraz Europejskiego Funduszu Morskiego i Rybackiego oraz ustanawiające przepisy ogólne dotyczące Europejskiego Funduszu Rozwoju Regionalnego, Europejskiego Funduszu Społecznego, Funduszu Spójności i Europejskiego Funduszu Morskiego oraz uchylające rozporządzenie Rady (WE) nr 1083/2006.

Projektem mającym **pozytywny** wpływ na środowisko będzie praktycznie każda inwestycja, zapewniająca rozwiązania (produkt/technologia/usługa), które pozytywnie oddziałują na ochronę środowiska (np. rozwiązania prowadzące do ograniczenia zanieczyszczeń, zmniejszenia emisji spalin, zmniejszenia hałasu, odporności na zmiany klimatu, wykorzystania materiałów pochodzących z recyklingu, etc.).

Projekt **neutralny** pod względem środowiska – to projekt niezwiązany z kwestiami ochrony środowiska, niewpływający w żaden sposób na jego stan.

Projekt mający **negatywny** wpływ na środowisko – to taki projekt, którego wynikiem realizacji jest zwiększenie produkcji zanieczyszczeń (odpadów) do powietrza, wody, gleby, zwiększony pobór energii oraz inne efekty sprzeczne z założeniami polityki ochrony środowiska. Nie jest możliwe udzielenie wsparcia dla projektu mającego negatywny wpływ na środowisko.

Wybór odpowiedniej opcji wymaga od wnioskodawcy stosownego uzasadnienia. W związku i jasny sposób musi on więc opisać, w jaki sposób projekt – zarówno w fazie realizacji, jak i po jej zakończeniu – pozytywnie wpłynie na środowisko lub dlaczego będzie wobec niego neutralny.

Procesowi wyboru projektów w ramach RPO WO 2014-2020 towarzyszyć będą kryteria badające m.in. wpływ projektu na polityki horyzontalne UE, a także kryteria premiujące projekty zawierające elementy prośrodowiskowe (np. w obszarze energetyki, transportu) oraz przewidujące kształtowanie przestrzeni publicznych w sposób przyjazny mieszkańcom, z poszanowaniem kontekstu przyrodniczego, kulturowego, społecznego i sprzyjające zachowaniom niskoemisyjnym. W zależności od typu inwestycji ocenie podlegać będą kwestie związane m.in. z uwzględnianiem ład przestrzennego, wymogów ochrony środowiska, efektywnego wykorzystania zasobów, łagodzenia i adaptacji do zmian klimatu:

- **Ochrona środowiska.** Na etapie wyboru projektu analizowane będzie oddziaływanie inwestycji na środowisko naturalne oraz obszary Natura 2000, a także czy projekt został poddany ocenie oddziaływania na środowisko, lub czy jest realizowany w oparciu o dokument planistyczny poddany takiej ocenie.
- **Efektywne korzystanie z zasobów.** Zakładane jest premiowanie projektów wdrażających rozwiązania w zakresie racjonalnego zarządzania dostępnymi zasobami, w tym pochodzącymi z recyklingu.
- **Łagodzenie i adaptacja do zmian klimatu.** W projektach infrastrukturalnych oceniane będzie stosowanie rozwiązań ograniczających emisję zanieczyszczeń do powietrza poprzez np. zakup niskoemisyjnego taboru, budowę parkingów park&ride. Premiowane będą projekty uwzględniające lokalne zjawiska pogodowe, odporność na klęski żywiołowe oraz zapobieganie i zarządzanie ryzykiem.
- **Środowisko miejskie.** W działaniach dotyczących rozwoju ośrodków miejskich przewiduje się wprowadzenie możliwości dodatkowej punktacji projektów zapobiegających presji urbanizacyjnej. Ocenie podlegać będą działania uwzględniające planowanie środowiskowe oraz zapewnianie zachowanie różnorodności.

Dodatkowo w projektach infrastrukturalnych, stosowane będą zasady „zanieczyszczający płaci” i „użytkownik płaci”, wskazujące konieczność uwzględnienia kosztów zewnętrznych związanych ze szkodami wyrządzonymi środowisku naturalnemu w całkowitych kosztach realizowanej inwestycji.

Maksymalna liczba znaków do wpisania w tym polu wynosi: 1000 włącznie ze spacjami⁸.

7.2 Równość szans i niedyskryminacja

Należy opisać, w jaki sposób, w procesie realizacji projektu i po jego ukończeniu, zostaną uwzględnione interesy osób znajdujących się w trudnej sytuacji życiowej i/lub zawodowej: niepełnosprawnych, osób zagrożonych wykluczeniem społecznym, korzystających ze świadczeń pomocy społecznej itp. Należy określić wpływ produktu (pozytywny/neutralny/negatywny) na zapewnienie równości szans w dostępie do rynku pracy, czy korzystaniu z powstałego przedmiotu projektu. W celu zapewnienia zgodności projektu z art. 7 *Rozporządzenia ogólnego* należy zapisy niniejszego punktu przygotować w oparciu o dokument ministra właściwego ds. rozwoju pn. *Wytyczne w zakresie realizacji zasady równości szans i niedyskryminacji, w tym dostępność dla osób z niepełnosprawnościami oraz zasady równości szans kobiet i mężczyzn w ramach funduszy unijnych na lata 2014-2020*.

Podczas wdrażania RPO WO 2014-2020 zasada niedyskryminacji obowiązuje w szczególności podczas oceny i wyboru projektów do dofinansowania, głównie poprzez zdefiniowane w uzasadnionych przypadkach kryteria wyboru projektów uwzględniające potrzeby konkretnych grup społecznych oraz zapewniające dostęp do wsparcia osobom z grup zmarginalizowanych. Projekty skierowane do osób zapewnią dostępność do wsparcia z poszanowaniem różnorodności i odmienności z powodu płci, rasy, pochodzenia etnicznego, wieku, religii, światopoglądu, niepełnosprawności lub orientacji seksualnej. Ponadto zasada równości szans będzie przestrzegana na każdym etapie realizacji Programu, w tym również w kontekście określania warunków dla planowanych interwencji.

Podczas oceny projektów infrastrukturalnych, będzie dokonywana ocena zgodności danego projektu z koncepcją uniwersalnego projektowania. Powyższe pozwoli na dostępność do korzystania z wszystkich produktów projektów realizowanych ze środków EFRR dla wszystkich osób, w tym także dla osób z niepełnosprawnościami.

Produkt projektu ma **pozytywny** wpływ na zapewnienie równości szans – gdy prowadzi do zwiększenia partycypacji w życiu zawodowym, społecznym grup marginalizowanych, np. zwiększa udział niepełnosprawnych w rynku pracy, likwiduje bariery architektoniczne, poprawia dostęp do edukacji mniejszości narodowych.

Produkt projektu jest **neutralny** pod względem równości szans – gdy w żaden sposób nie wpływa na kwestie związane z polityką równości szans co musi zostać szczegółowo opisane we wniosku o dofinansowanie. O neutralności produktu można mówić w sytuacji, kiedy

⁸ Należy pamiętać, że liczba znaków możliwa do wpisania w danym polu może być różna od liczby znaków wykazywanych w statystykach edytorów tekstów np. Word, z uwagi na fakt zliczania przez generator znaków/symboli/poleceń używanych przez te aplikacje. I tak np. znak następnej linii tj. enter, który przez MS Word nie jest liczony jako znak, przez generator traktowany jest jak znak.

wnioskodawca wykaże we wniosku o dofinansowanie projektu, że dostępność nie dotyczy danego produktu, na przykład z uwagi na brak jego bezpośrednich użytkowników. Ostateczna decyzja o neutralności danego produktu należy do KOP.

W przypadku uznania, że produkt jest neutralny, projekt może być nadal zgodny z zasadą równości szans i niedyskryminacji w tym dostępności dla osób z niepełnosprawnościami.

Produkt projektu ma **negatywny** wpływ na zapewnienie równości szans – gdy prowadzi do zwiększonej marginalizacji i dyskryminacji poszczególnych grup społecznych. Nie jest możliwe udzielenie wsparcia dla projektu mającego negatywny wpływ na zapewnienie równości szans.

Maksymalna liczba znaków do wpisania w tym polu wynosi: 1000 włącznie ze spacjami⁹.

Maksymalna liczba znaków do wpisania w tym polu wynosi: 1000 włącznie ze spacjami¹⁰.

7.3 Równouprawnienie płci

W niniejszym punkcie wnioskodawca powinien opisać, w jaki sposób, w procesie realizacji projektu i po jego ukończeniu, zostanie uwzględniona równość mężczyzn i kobiet. Należy określić wpływ produktu (pozytywny/neutralny/negatywny) na zapewnienie równości szans w dostępie do rynku pracy, czy korzystaniu z powstałego przedmiotu projektu. W celu zapewnienia zgodności projektu z art. 7 *Rozporządzenia ogólnego* należy zapisy niniejszego punktu przygotować w oparciu o dokument ministra właściwego ds. rozwoju pn. *Wytyczne w zakresie realizacji zasady równości szans i niedyskryminacji, w tym dostępność dla osób z niepełnosprawnościami oraz zasady równości szans kobiet i mężczyzn w ramach funduszy unijnych na lata 2014-2020*.

Produkt projektu ma **pozytywny** wpływ na zapewnienie równouprawnienia płci – gdy prowadzi do postępu w zakresie równości kobiet i mężczyzn.

Produkt projektu jest **neutralny** pod względem równouprawnienia płci – gdy w żaden sposób nie wpływa na kwestie związane z zasadą równości szans kobiet i mężczyzn tj. polityką równouprawnienia płci. Dopuszczalne jest uznanie neutralności projektu w stosunku do ww. zasady przez KOP. O neutralności można mówić jednak tylko wtedy, kiedy w ramach projektu wnioskodawca wskaże szczegółowe uzasadnienie, dlaczego dany projekt nie jest w stanie zrealizować jakichkolwiek działań w zakresie spełnienia ww. zasady, a uzasadnienie to zostanie uznane przez KOP za trafne i poprawne.

⁹ Należy pamiętać, że liczba znaków możliwa do wpisania w danym polu może być różna od liczby znaków wykazywanych w statystykach edytorów tekstów np. Word, z uwagi na fakt zliczania przez generator znaków/symboli/poleceń używanych przez te aplikacje. I tak np. znak następnej linii tj. enter, który przez MS Word nie jest liczony jako znak, przez generator traktowany jest jak znak.

¹⁰ Należy pamiętać, że liczba znaków możliwa do wpisania w danym polu może być różna od liczby znaków wykazywanych w statystykach edytorów tekstów np. Word, z uwagi na fakt zliczania przez generator znaków/symboli/poleceń używanych przez te aplikacje. I tak np. znak następnej linii tj. enter, który przez MS Word nie jest liczony jako znak, przez generator traktowany jest jak znak.

Produkt projektu ma **negatywny** wpływ na zapewnienie równouprawnienia płci – gdy prowadzi do zwiększonej marginalizacji i dyskryminacji jednej z płci. Nie jest możliwe udzielenie wsparcia dla projektu mającego negatywny wpływ na zapewnienie równości szans.

Maksymalna liczba znaków do wpisania w tym polu wynosi: 1000 włącznie ze spacjami¹¹.

Sekcja VIII. Zgodność projektu z zasadą konkurencyjności / ustawą prawo zamówień publicznych

Uwaga!


Prawidłowość wskazanych we wniosku do zastosowania trybów wyboru wykonawców do planowanych zamówień weryfikowana jest na etapie realizacji projektu tj. po podpisaniu umowy o dofinansowanie projektu/decyzji o dofinansowaniu projektu!

8.1 Wydatki zgodne z ustawą Prawo Zamówień Publicznych

W przypadku, gdy wnioskodawca (np. przedsiębiorca) nie jest zobligowany do przeprowadzenia postępowania przetargowego zgodnie z zapisami Ustawy z dnia 29 stycznia 2004 r. *Prawo zamówień publicznych* nad tabelą należy zaznaczyć pole „Nie dotyczy”.

Zapisy ww. ustawy należy stosować zawsze w przypadku wystąpienia wydatków, które ze względu na wysokość podlegają procedurze zamówień publicznych, a nie zostały objęte wyłączeniem ustawowym (zgodnie z art. 4 i 4b). Należy pamiętać, że nie można dzielić zamówienia na części lub zaniżać jego wartości w celu uniknięcia stosowania przepisów ustawy (art. 32 ust. 2 i 4).

W niniejszym punkcie należy z rozwijalnej listy wybrać odpowiedni tryb dla danego postępowania, ze względu na przedmiot i wartość zamówienia oraz tryb procedury. Po dokonaniu wyboru odpowiedniego trybu należy opisać przedmiot zamówienia oraz podać planowany termin rozpoczęcia procedury przetargowej.


W przypadku, gdy występuje konieczność wprowadzenia kolejnych postępowań należy wybierać przycisk . Generator na podstawie wprowadzonych danych automatycznie zliczy liczbę postępowań o udzielenie zamówienia.

¹¹ Należy pamiętać, że liczba znaków możliwa do wpisania w danym polu może być różna od liczby znaków wykazywanych w statystykach edytorów tekstów np. Word, z uwagi na fakt zliczania przez generator znaków/symboli/poleceń używanych przez te aplikacje. I tak np. znak następnej linii tj. enter, który przez MS Word nie jest liczony jako znak, przez generator traktowany jest jak znak.

Maksymalna liczba znaków do wpisania w tym polu wynosi: 500 włącznie ze spacjami¹².

8.2 Wydatki zgodne z zasadą konkurencyjności

W przypadku, gdy wnioskodawca nie jest zobowiązany do stosowania ustawy PZP musi pamiętać, że wydatki poniesione w trakcie realizacji projektu, będą kwalifikować się do dofinansowania, jeśli zostaną dokonane m. in. „w sposób oszczędny, tzn. w oparciu o zasadę dążenia do uzyskania najlepszych efektów z danych nakładów”. W związku z powyższym wnioskodawca zobowiązany jest do bezwzględnego stosowania zasad opisanych w dokumencie ministra właściwego ds. rozwoju pn. *Wytyczne w zakresie kwalifikowalności wydatków w ramach Europejskiego Funduszu Rozwoju Regionalnego, Europejskiego Funduszu Społecznego oraz Funduszu Spójności na lata 2014-2020*. W takim przypadku wnioskodawca powinien wypełnić tabelę opisując przedmioty zamówienia z podaniem planowanych terminów rozpoczęcia poszczególnych procedur. W punkcie tym wnioskodawca powinien wypełnić tabelę wykazując **wszystkie wydatki**, do których nie zastosowano ustawy PZP (tj. nie zostały ujęte w punkcie 8.1).

W przypadku, gdy występuje konieczność wprowadzenia kolejnych postępowań należy wybierać przycisk . Generator na podstawie wprowadzonych danych automatycznie zliczy liczbę postępowań o udzielenie zamówienia.

Maksymalna liczba znaków do wpisania w tym polu wynosi: 500 włącznie ze spacjami¹³.

Sekcja IX. Sytuacja projektu w przypadku nie zakwalifikowania do wsparcia

W tym punkcie wnioskodawca powinien przybliżyć, jaki wpływ na realizację projektu będzie miało nie przyznanie dofinansowania. Należy zaznaczyć jedną z przedstawionych propozycji. Dokonany wybór należy uzasadnić w taki sposób, aby dać wyraz rzeczywistemu zaangażowaniu wnioskodawcy w realizację projektu oraz określić wielkość zapotrzebowania na zewnętrzne środki finansowe.

Maksymalna liczba znaków do wpisania w tym polu wynosi: 500 włącznie ze spacjami¹⁴.

¹² Należy pamiętać, że liczba znaków możliwa do wpisania w danym polu może być różna od liczby znaków wykazywanych w statystykach edytorów tekstów np. Word, z uwagi na fakt zliczania przez generator znaków/symboli/poleceń używanych przez te aplikacje. I tak np. znak następnej linii tj. enter, który przez MS Word nie jest liczony jako znak, przez generator traktowany jest jak znak.

¹³ Należy pamiętać, iż liczba znaków możliwa do wpisania w danym polu może być różna od liczby znaków wykazywanych w statystykach edytorów tekstów np. Word, z uwagi na fakt zliczania przez generator znaków/symboli/poleceń używanych przez te aplikacje. I tak np. znak następnej linii tj. enter, który przez MS Word nie jest liczony jako znak, przez generator traktowany jest jak znak.

¹⁴ Należy pamiętać, że liczba znaków możliwa do wpisania w danym polu może być różna od liczby znaków wykazywanych w statystykach edytorów tekstów np. Word, z uwagi na fakt zliczania przez generator znaków/symboli/poleceń używanych przez te aplikacje. I tak np. znak następnej linii tj. enter, który przez MS Word nie jest liczony jako znak, przez generator traktowany jest jak znak.

Sekcja X. Oświadczenia wnioskodawcy

Przed złożeniem podpisów przez osobę/y upoważnioną/ne do reprezentowania wnioskodawcy jak również przez osobę odpowiedzialną za finanse w instytucji należy dokładnie zapoznać się z treścią poszczególnych oświadczeń oraz aktami prawnymi, do których odnoszą się zapisy oraz zaznaczyć odpowiednie pola w każdym punkcie.

UWAGA

Dodatkowo przed podpisaniem wniosku o dofinansowanie projektu wnioskodawca zobowiązany jest do zapoznania się z poniższymi zapisami, które dotyczą składanych przez wnioskodawcę oświadczeń w pkt 4, 7. oraz 11.

Należy zwrócić szczególną uwagę **w przypadku projektów partnerskich**, że składane we wniosku o dofinansowanie oświadczenia, powinny także uwzględniać deklaracje w tym zakresie w stosunku do wszystkich partnerów biorących udział w projekcie. Informujemy, że oświadczenia w tym zakresie składane przez poszczególnych partnerów będą wymagane jako obowiązkowy załącznik do umowy partnerskiej lub zawartego porozumienia.

Pkt 4 oświadczenia wnioskodawcy – Każdy wnioskodawca w przypadku, gdy złożony przez niego projekt zostanie wybrany do dofinansowania zobowiązany jest przed podpisaniem umowy o dofinansowanie dostarczyć w terminie do 45 dni kalendarzowych licząc od dnia następnego od decyzji ZWO o wyborze projektu do dofinansowania dokument potwierdzający zabezpieczenie środków koniecznych do realizacji inwestycji.

Pkt 7 oświadczenia wnioskodawcy – wnioskodawcy zaliczający się do przedsiębiorców, w przypadku, gdy złożony przez nich projekt zostanie wybrany do dofinansowania, zobowiązani są dostarczyć przed podpisaniem umowy o dofinansowanie w wyznaczonym terminie aktualne zaświadczenia z Urzędu Skarbowego oraz ZUS o niezaleganiu z należnościami w terminie do 45 dni kalendarzowych licząc od dnia następnego od decyzji ZWO o wyborze projektu do dofinansowania. W uzasadnionych przypadkach na prośbę Wnioskodawcy ZWO może wyrazić zgodę na wydłużenie ww. terminu.

Pkt 11 oświadczenia wnioskodawcy dotyczące podatku VAT

- ppkt. a) powyższe pole zaznaczają wnioskodawcy, którzy zaliczają podatek VAT do kosztów kwalifikowalnych w ramach projektu i tym samym deklarują brak możliwości odzyskania lub odliczenia poniesionego ostatecznie kosztu podatku VAT poniesionego w ramach projektu,

- ppkt. b) powyższe pole zaznaczają wnioskodawcy, którzy zaliczają podatek VAT do kosztów kwalifikowalnych dla części projektu i jednocześnie deklarują brak możliwości odzyskania lub odliczenia poniesionego ostatecznie kosztu tej części podatku VAT,
- ppkt. c) powyższe pole zaznaczają wnioskodawcy, którzy nie mają prawnej możliwości odzyskania lub odliczenia poniesionego ostatecznie kosztu podatku VAT, jednakże nie zaliczają podatku VAT do kosztów kwalifikowalnych,
- ppkt. d) powyższe pole zaznaczają wnioskodawcy, którzy nie zaliczają podatku VAT do kosztów kwalifikowalnych w ramach projektu z uwagi na możliwość odzyskania lub odliczenia kosztu podatku VAT poniesionego w ramach projektu.

UWAGA

Wnioskodawca który zaznaczył w pkt 11 oświadczenia opcję: ppkt a) lub ppkt b) zobowiązany jest do zapoznania się z poniższymi dodatkowymi informacjami.

DODATKOWE INFORMACJE

Prawo do odzyskania podatku naliczonego przysługuje jedynie podmiotom podatku VAT. Zgodnie z przepisami ustawy o podatku od towarów i usług z dnia 11 marca 2004 r. podatnikami są podmioty wykonujące samodzielnie działalność gospodarczą, bez względu na cel i rezultat tej działalności.

Podatek VAT będzie traktowany, jako koszt niekwalifikowalny w przypadku, gdy przedmiot projektu będzie służył czynności opodatkowanej.

Podatek Vat powinien stanowić wydatek niekwalifikowalny zawsze, gdy produkty będące efektem realizacji projektu będą wykorzystywane przez jakiegokolwiek podmiot do działalności opodatkowanej, uprawniającej do ubiegania się o zwrot VAT.

W projektach, w których wybudowana przez jednostki samorządu terytorialnego infrastruktura będzie przekazana jednostkom budżetowym albo zakładom budżetowym, podatek VAT jako możliwy do odzyskania nie będzie wydatkiem kwalifikowalnym.

Koszty podatku VAT będą traktowane, jako kwalifikowalne tylko w przypadku, gdy zostanie złożone oświadczenie wnioskodawcy o braku możliwości odzyskania podatku VAT. Informacje zawarte w oświadczeniu powinny być zbieżne z informacjami zawartymi we wniosku oraz załącznikach.

UWAGA

Podatek VAT jest kosztem kwalifikowalnym tylko wtedy, gdy w żaden sposób nie będzie mógł zostać odzyskany przez wnioskodawcę. Potencjalnie prawna możliwość odzyskania podatku VAT dyskwalifikuje taki wydatek jako kwalifikowalny!

UWAGA

Indywidualna interpretacja Izby Skarbowej stanowi obowiązkowy załącznik do wniosku o dofinansowanie, w przypadku gdy wnioskodawca uzna podatek VAT jako kwalifikowalny.

Wnioskodawcy, którzy zaliczają podatek VAT (w całości lub części) do kosztów kwalifikowalnych w ramach projektu, zobowiązani są do przedstawienia w polu tekstowym odpowiednim dla wybranej opcji **szczegółowego uzasadnienia zawierającego podstawę prawną** na brak możliwości obniżenia podatku VAT należnego, o VAT naliczony zarówno na dzień sporządzania wniosku o dofinansowanie jak również mając na uwadze planowany sposób wykorzystania w przyszłości (w okresie realizacji projektu oraz w okresie trwałości projektu) majątku wytworzonego w związku z realizacją projektu.

Zgodnie z ustawą z dnia 16 listopada 2016 r. o Krajowej Administracji Skarbowej (t.j. Dz. U. z 2022 r., poz. 813 z późn. zm.) **interpretacje indywidualne** wydaje **Dyrektor Krajowej Informacji Skarbowej (KIS)**. Wzór wniosku o wydanie interpretacji, określono zgodnie z rozporządzeniem Ministra Finansów Funduszy i Polityki Regionalnej z dnia 28 grudnia 2020 r. (Dz. U. poz. 2433) w sprawie wniosku o wydanie interpretacji indywidualnej.

Podpisanie wniosku o dofinansowanie

Należy pamiętać, aby na końcu wniosku o dofinansowanie podpisała się osoba/y uprawniona/e do podejmowania decyzji wiążących w imieniu wnioskodawcy, wskazana/e w pkt 2.4 wniosku.

Ponadto oświadczenie wnioskodawcy powinno zostać opatrzone datą jego podpisania.

Sekcja XI. Lista załączników

Załącznik nr 3 do Procedury pozakonkursowej

Poddziałanie 12.2.1 Efektywność energetyczna w budynkach publicznych

w ramach REACT-EU RPO WO 2014-2020

wersja nr 1, maj 2022 r.

Niniejsze listy służą weryfikacji zamieszczenia niezbędnych dla rozpatrzenia wniosku o dofinansowanie projektu załączników. Właściwą listę należy wybrać z listy rozwijalnej (Przedsiębiorca lub pozostali wnioskodawcy). Na wybranej liście dla każdego załącznika należy wybrać opcję TAK / N/D. Jedną z powyższych opcji wybieramy w następujących sytuacjach:

- TAK – gdy wnioskodawca składa załącznik wraz z wnioskiem o dofinansowanie projektu lub załącznik niezbędny do realizacji projektu jest w trakcie przygotowania i wnioskodawca załączył oświadczenia informujące o niezwłocznym dostarczeniu załącznika,
- N/D – gdy załącznik nie ma związku z charakterystyką danego projektu.

Szczegółowe informacje nt. koniecznych załączników zamieszczone zostały w załączniku nr 5 do Procedury pozakonkursowej.

Sekcja XII¹⁵. Karty lidera/partnera(ów) projektu

W przypadku, gdy wnioskodawca wybierze opcję utworzenia wniosku o dofinansowanie projektu dla projektu realizowanego z udziałem partnerów generator automatycznie wyświetli możliwość utworzenia KARTY LIDERA PROJEKTU oraz KARTY/KART PARTNERA/PARTNERÓW PROJEKTU.

Karta lidera projektu¹⁶

Niniejszą kartę należy wypełnić na podstawie powyższej instrukcji wypełniania wniosku o dofinansowanie projektu w zakresie, którego dotyczy i będzie realizowany przez lidera projektu.

Karta partnera/rów projektu

Niniejszą kartę należy wypełnić na podstawie instrukcji wypełniania wniosku o dofinansowanie projektu w zakresie, który dotyczy i będzie realizowany przez partnera projektu. W przypadku, gdy projekt będzie realizowany przy udziale większej liczby partnerów należy dla każdego z partnerów projektu wypełnić odrębną kartę.

¹⁵ Sekcja XII zostanie udostępniona tylko dla projektów realizowanych w partnerstwie (wybór tego rodzaju wniosku o dofinansowanie projektu musi nastąpić w pierwszym etapie jego utworzenia).

¹⁶ Przyjmuje się zasadę, że liderem projektu jest wnioskodawca.

Załącznik nr 4 do Procedury pozakonkursowej
Poddziałanie 12.2.1 Efektywność energetyczna w budynkach publicznych
w ramach REACT-EU RPO WO 2014-2020
wersja nr 1, maj 2022 r.



Rzeczpospolita
Polska



OPOLSKIE

Unia Europejska
Europejski Fundusz
Rozwoju Regionalnego



Sfinansowano w ramach reakcji Unii na pandemię COVID-19

ZAŁĄCZNIK NR 4

WZORY ZAŁĄCZNIKÓW DO WNIOSKU O DOFINANSOWANIE PROJEKTU ZE ŚRODKÓW EFRR DLA POZOSTAŁYCH WNIOSKODAWCÓW

Wersja 1
Opole, maj 2022 r.

Wykaz wzorów dokumentów wymaganych jako załączniki do wniosku o dofinansowanie:

1. Załącznik nr 1 do wniosku o dofinansowanie
Studium Wykonalności Inwestycji
2. Załącznik nr 2 do wniosku o dofinansowanie
 - **Formularz w zakresie oceny oddziaływania na środowisko**
 - **Oświadczenie o braku konieczności przeprowadzenia postępowania w sprawie OOS i wydania decyzji o środowiskowych uwarunkowaniach**
3. Załącznik nr 5 do wniosku o dofinansowanie
Zestawienie zakupywanego sprzętu oraz wartości niematerialnych i prawnych
4. Załącznik nr 7 do wniosku o dofinansowanie
Oświadczenie o prawie dysponowania nieruchomością
5. Załącznik nr 12 do wniosku o dofinansowanie
 - **12. Oświadczenie wnioskodawcy o zgodności projektu z pomocą publiczną**
 - **12.A Oświadczenie wnioskodawcy o nieotrzymaniu pomocy publicznej**
 - **12.B Oświadczenie wnioskodawcy o otrzymanej pomocy publicznej**
 - **12.1 Formularz informacji przedstawianych przy ubieganiu się o pomoc de minimis**
 - **12.1A Formularz informacji przedstawianych przy ubieganiu się o pomoc inną niż pomoc w rolnictwie lub rybołówstwie, pomoc de minimis lub pomoc de minimis w rolnictwie lub rybołówstwie**
 - **12.2 Formularz informacji przedstawianych przy ubieganiu się o pomoc de minimis przez przedsiębiorcę wykonującego usługę świadczoną w ogólnym interesie gospodarczym**
 - **12.3 Oświadczenie wnioskodawcy o niezaliczaniu się do przedsiębiorstw znajdujących się w trudnej sytuacji**
6. Załącznik nr 13 do wniosku o dofinansowanie
 - **13.1 Oświadczenie z danymi niezbędnymi do zweryfikowania sposobu wywiązywania się powiatu/gminy z obowiązku uiszczania opłat za korzystanie ze środowiska**
 - **13.2 Oświadczenie wnioskodawcy o wpisaniu projektu do Planu Gospodarki Niskoemisyjnej**

Załącznik nr 4 do Procedury pozakonkursowej
Poddziałanie 12.2.1 Efektywność energetyczna w budynkach publicznych
w ramach REACT-EU RPO WO 2014-2020
wersja nr 1, maj 2022 r.



Rzeczpospolita
Polska



Unia Europejska
Europejski Fundusz
Rozwoju Regionalnego



Sfinansowano w ramach reakcji Unii na pandemię COVID-19

Załącznik nr 1
do wniosku o dofinansowanie

**STUDIUM WYKONALNOŚCI INWESTYCJI WNIOSKODAWCÓW UBIEGAJĄCYCH SIĘ O WSPARCIE
W RAMACH RPO WO 2014 – 2020**

Oś Priorytetowa: XII Wsparcie w ramach REACT-EU w województwie opolskim

**Poddziałanie: 12.2.1 Efektywność energetyczna w budynkach publicznych w ramach REACT-EU RPO
WO 2014-2020**

**Cel tematyczny: Wspieranie kryzysowych działań naprawczych w kontekście pandemii COVID-19 i jej
skutków społecznych oraz przygotowanie do ekologicznej i cyfrowej odbudowy gospodarki
zwiększającej jej odporność**

Priorytet inwestycyjny: REACT-EU

Wersja 1

Opole, maj 2022 r.

- A. Identyfikacja projektu.**
- B. Definicja celów projektu.**
- C. Analiza instytucjonalna i wykonalności projektu.**
- D. Analiza popytu oraz opcji.**
- E. Zastosowane uproszczone metody rozliczania wydatków.**
- F. Analiza finansowa.**
- G. Analiza ekonomiczna.**
- H. Specyficzne analizy dla danego rodzaju projektu/sektora.**
 - I. Odniesienie do kryteriów oceny projektu.**
- J. Promocja projektu.**

Załączniki :

Załącznik 1. Zestawienie analiz dla metody standardowej*

Załącznik 2. Zestawienie analiz dla metody złożonej*

* - wykreślić jeśli nie dotyczy

Załącznik nr 4 do Procedury pozakonkursowej
*Poddziałanie 12.2.1 Efektywność energetyczna w budynkach publicznych
w ramach REACT-EU RPO WO 2014-2020
wersja nr 1, maj 2022 r.*

Dokument opracowany na podstawie:

Wytyczne w zakresie zagadnień związanych z przygotowaniem projektów inwestycyjnych, w tym projektów generujących dochód i projektów hybrydowych na lata 2014-2020 - MliR

które odwołują się do:

Rozporządzenia delegowanego Komisji (UE) nr 480/2014 z dnia 3 marca 2014 r. uzupełniającego rozporządzenie Parlamentu Europejskiego i Rady (UE) nr 1303/2013 ustanawiające wspólne przepisy dotyczące Europejskiego Funduszu Rozwoju Regionalnego, Europejskiego Funduszu Społecznego, Funduszu Spójności, Europejskiego Funduszu Rolnego na rzecz Rozwoju Obszarów Wiejskich oraz Europejskiego Funduszu Morskiego i Rybackiego oraz ustanawiające przepisy ogólne dotyczące Europejskiego Funduszu Rozwoju Regionalnego, Europejskiego Funduszu Społecznego, Funduszu Spójności i Europejskiego Funduszu Morskiego i Rybackiego.

Rozporządzenia Parlamentu Europejskiego i Rady (UE) nr 1303/2013 z dnia 17 grudnia 2013 r. ustanawiające wspólne przepisy dotyczące Europejskiego Funduszu Rozwoju Regionalnego, Europejskiego Funduszu Społecznego, Funduszu Spójności, Europejskiego Funduszu Rolnego na rzecz Rozwoju Obszarów Wiejskich oraz Europejskiego Funduszu Morskiego i Rybackiego oraz ustanawiające przepisy ogólne dotyczące Europejskiego Funduszu Rozwoju Regionalnego, Europejskiego Funduszu Społecznego, Funduszu Spójności i Europejskiego Funduszu Morskiego i Rybackiego oraz uchylające rozporządzenie Rady (WE) nr 1083/2006.

A. Identyfikacja projektu.

A.1 Informacje na temat koncepcji projektu oraz jego logicznych ram	
Prezentacja projektu jako przedmiotu realizowanego przedsięwzięcia wraz z opisem, podaniem podstawowych parametrów technicznych, całkowitą wysokością wydatków kwalifikowanych itd.)	
Zarys i ogólny charakter projektu.	
Całkowita wartość wydatków kwalifikowanych	
Dofinansowanie projektu stanowi Pomoc publiczną? (Tak lub NIE).	
Projekt należy do jednej z kategorii projektów generujących dochód? (TAK lub NIE).	
Projekt stanowi samodzielną jednostkę analizy? (TAK lub NIE).	
W sytuacji gdy projekt nie stanowi samodzielnej jednostki (pod kątem operacyjności, jest np. jedną z faz większego przedsięwzięcia) należy rozszerzyć przedmiot analizy o dodatkowe zadania inwestycyjne, które będą rozpatrywane całościowo, jako jeden projekt. Należy pamiętać, aby w sztuczny sposób nie rozszerzać zakresu projektu poprzez uwzględnianie zadań inwestycyjnych, które nie mają wpływu na zapewnienie operacyjności tego projektu, a ponadto mogą stanowić samodzielną jednostkę analizy, zaś ich cele nie są bezpośrednio powiązane z celami projektu (szczegółowe informacje zawarte w <i>Przewodniku AKK - Przewodnik po analizie kosztów i korzyści projektów inwestycyjnych ang.</i>	
<i>Guide to cost-benefit analysis of investment projects, Dokument (w wersji anglojęzycznej) dostępny na Portal Funduszy Europejskich; wersja polskojęzyczna dostępna na Portal Funduszy Europejskich.</i>	

<p>Analiza w kontekście całego układu infrastruktury, tj. funkcjonalne i rzeczowe powiązania między danym projektem a istniejącą infrastrukturą.</p>	
---	--

B. Definicja celów projektu.

<p>B1. Zdefiniowanie celów projektu</p>	
<p>Proszę o dokonanie odniesienia do celów projektu zgodnych z celami realizowanymi w ramach osi priorytetowej, w ramach której składany jest dany wniosek. Cele projektu, zarówno bezpośrednie, jak i pośrednie powinny zostać określone w oparciu o analizę potrzeb danego środowiska społeczno-gospodarczego, z uwzględnieniem zjawisk najbardziej adekwatnych do skali oddziaływania projektu.</p>	
<p>Jakie korzyści społeczno-gospodarcze pozwoli wdrożyć realizowany projekt?</p>	
<p>Czy realizowane w ramach projektu cele są ze sobą logicznie powiązane?</p>	
<p>Skwantyfikowanie realizowanych celów (określenie wartości bazowych i docelowych wraz z metodą pomiaru poziomu ich osiągnięcia).</p>	

<p>Proszę wykazać logiczne powiązanie projektu z ogólnymi celami realizacji osi priorytetowej RPO WO 2014-2020, w ramach której jest realizowany przedmiotowy projekt.</p>	
--	--

C. Analiza instytucjonalna i wykonalności projektu.

C.1 Analiza instytucjonalna
<p>Proszę przedstawić informacje na temat:</p> <ul style="list-style-type: none">- bezpośrednich i pośrednich grup docelowych projektu oraz problemów ich dotyczących,- instytucji/osób zaangażowanych w realizację projektu, włącznie z podziałem odpowiedzialności,- powiązań z innymi podmiotami, które znajdują się w polu oddziaływania projektu,- właściciela inwestycji po jej zakończeniu,- rozwiązań związanych z udostępnieniem przedmiotowej infrastruktury podmiotom trzecim.

C.2 Analiza wykonalności projektu

Proszę o zidentyfikowanie możliwych do zastosowania rozwiązań inwestycyjnych, które można uznać za wykonalne m.in. pod względem technicznym, ekonomicznym, środowiskowym i instytucjonalnym. Ponadto, proszę opisać kwestie prawne związane z realizacją projektu, w tym stan formalno-prawny nieruchomości, gruntów. W punkcie należy wymienić wszystkie dokumenty warunkujące wykonanie inwestycji np. pozwolenie Wojewódzkiego Konserwatora Zabytków, Decyzję o środowiskowych uwarunkowaniach zgody na realizację przedsięwzięcia, pozwolenie na budowę.

C.3 Zgodność z polityką konkurencji (pomoc publiczna)

1. Proszę wskazać czy:
 - a) wnioskodawca prowadzi/będzie prowadził działalność gospodarczą i jaki jest/będzie jej zakres?
 - b) na jaki cel beneficjent przeznacza/będzie przekazywał środki uzyskane z prowadzonej działalności gospodarczej?
2. Dodatkowo należy przeprowadzić test pomocy publicznej odnoszący się do poniższych warunków:
 - a) transfer środków publicznych,
 - b) korzyść ekonomiczna,
 - c) selektywność,
 - d) wpływ na konkurencję,
 - e) wpływ na wymianę handlową.
3. Ponadto w celu ustalenia czy dane wsparcie przyznawane w związku ze świadczeniem usług w ogólnym interesie gospodarczym stanowi lub nie stanowi pomocy publicznej należy odnieść się do następujących kryteriów:
 - a) przedsiębiorstwo jest zobowiązane do świadczenia usługi w ogólnym interesie gospodarczym i ją wykonuje, a jednocześnie usługa ta jest jasno zdefiniowana;
 - b) w celu uniknięcia przyznania korzyści ekonomicznej, która może faworyzować wybrane przedsiębiorstwo w stosunku do konkurencji, parametry na podstawie których ustala się rekompensatę powinny być określone obiektywnie i transparentnie zanim nastąpi nałożenie zobowiązania do świadczenia usług w ogólnym interesie gospodarczym;
 - c) rekompensata nie może przekroczyć kosztów poniesionych w związku z realizacją usługi w ogólnym interesie gospodarczym z uwzględnieniem wpływów z tej usługi oraz rozsądnego zysku;jeżeli przedsiębiorstwo nie zostało wybrane zgodnie z procedurami zamówień publicznych gwarantującymi, że usługa będzie zapewniona po najmniejszym koszcie dla społeczności, rekompensata nie może przekraczać kosztów, jakie poniosłoby typowe przedsiębiorstwo, dobrze zarządzane i odpowiednio wyposażone do realizacji usługi w ogólnym interesie gospodarczym, z uwzględnieniem wpływów generowanych przez usługę i rozsądnego zysku.

Analizę należy przedstawić zgodnie z informacjami zawartymi w punkcie 6 Procedury pozakonkursowej.

--

D. Analiza popytu oraz opcji

D.1 Analiza popytu

Proszę o zidentyfikowanie i ilościowe określenie społecznego zapotrzebowania na realizację przedmiotowej inwestycji. W analizie proszę uwzględnić zarówno bieżący (w oparciu o aktualne dane) jak również prognozowany popyt (w oparciu o prognozy uwzględniające m.in. wskaźniki makroekonomiczne i społeczne). Analizę prognozowanego popytu należy przeprowadzić dla scenariusza z inwestycją oraz bez inwestycji. Ponadto, analiza ta powinna odwoływać się do kwestii bieżącego oraz przyszłego zapotrzebowania inwestycji na zasoby, przewidywanego rozwoju infrastruktury, oraz efektu sieciowego (jeżeli występuje lub może wystąpić w wyniku realizacji inwestycji). Poniżej proszę przedstawić ogólne założenia dla przedmiotowej analizy. Właściwa analiza popytu prezentowana jest w załączniku do SWI.

--

Załącznik nr 4 do Procedury pozakonkursowej

Poddziałanie 12.2.1 Efektywność energetyczna w budynkach publicznych

w ramach REACT-EU RPO WO 2014-2020

wersja nr 1, maj 2022 r.

D.2 Analiza opcji

Przedmiotową analizę należy przeprowadzić w dwóch etapach:

1. etap pierwszy - analiza strategiczna - koncentruje się na podstawowych rozwiązaniach o charakterze strategicznym (np. odpowiada na pytanie, czy bardziej korzystna będzie modernizacja już funkcjonującej infrastruktury, czy też budowa nowej). Co do zasady etap ten przyjmuje formę analizy wielokryterialnej i opiera się na kryteriach jakościowych.

Przykładowe kryteria jakościowe dla realizowanej inwestycji infrastrukturalnej w zakresie rozwiązań technologicznych (*Kryteria należy dostosować do rodzaju realizowanego projektu*).

Standard wykończenia inwestycji	
Posiadana baza sprzętowa i maszynowa	
Otoczenie inwestycji (np. sąsiedztwo)	
...	

2. etap drugi - analiza rozwiązań technologicznych - na tym etapie należy przeanalizować poszczególne rozwiązania pod kątem technologicznym. Do przeprowadzenia tego etapu zazwyczaj zastosowanie mają metody oparte na kryteriach ilościowych.

Przykładowe kryteria ilościowe dla realizowanej inwestycji infrastrukturalnej w zakresie rozwiązań technologicznych (*Kryteria należy dostosować do rodzaju realizowanego projektu*).

Stopień wykorzystania powierzchni zabudowy	
Koszt realizacji (budowy 1 m ² powierzchni użytkowej)	
Koszt przygotowania terenu	
....	
....	

Dopuszczalne jest zaprezentowanie przedmiotowej analizy w dodatkowym załączniku (odrębnym arkuszu Excel).

D.3 Przyjęte rozwiązanie

Jako podsumowanie analizy wykonalności (pkt C.2), popytu oraz opcji należy przedstawić dokonany wybór przyjętego do zastosowania rozwiązania wraz ze stosowny uzasadnieniem.

E. Zastosowane uproszczone metody rozliczania wydatków

E.1 Wskazanie wybranej uproszczonej metody rozliczania wydatków

W przypadku zastosowania proszę o przedstawienie uproszczonej metody rozliczania wydatków zgodnej z zapisami zawartymi w pkt. 8 *Procedury pozakonkursowej*.

E.2 Metodologia obliczeń dla kosztów rozliczanych wg. metody uproszczonej

Proszę o przedstawienie metodologii obliczeń, określonej w *Wytycznych Ministra Rozwoju w zakresie kwalifikowalności wydatków w ramach Europejskiego Funduszu Rozwoju Regionalnego, Europejskiego Funduszu Społecznego, Funduszu Spójności na lata 2014-2020*, dla kosztów rozliczanych wg. metody uproszczonej wskazanej w pkt. E.1.

E.3 Koszty pośrednie w projekcie

Wpisać rzeczywisty % kosztów pośrednich w projekcie

Należy zwrócić uwagę, iż wskazany rzeczywisty % kosztów pośrednich nie może być wyższy niż wynikający z określonych limitów % wskazanych w pkt. 8 Regulaminu konkursu.

F. Analiza finansowa

F.1 Analiza finansowa

Przeprowadzenie analizy finansowej ma na celu w szczególności:

- ocenę finansowej rentowności inwestycji i kapitału krajowego poprzez ustalenie wartości wskaźników efektywności finansowej projektu,
- weryfikację trwałości finansowej projektu,
- ustalenie właściwego (maksymalnego) dofinansowania z funduszy UE (w przypadku stosowania luki w finansowaniu).

Analizę finansową przeprowadza się w oparciu o metodę zdyskontowanych przepływów pieniężnych (DCF) charakteryzującą się następującymi cechami:

- obejmuje skonsolidowaną analizę finansową, prowadzoną jednocześnie z punktu widzenia właściciela infrastruktury, jak i podmiotu gospodarczego ją eksploatującego, w przypadku gdy są oni odrębnymi podmiotami,
- co do zasady uwzględnia wyłącznie przepływy środków pieniężnych, tj. rzeczywistą kwotę pieniężną wypłacaną lub otrzymywaną przez dany projekt.

Pominięte zostają takie pozycje rachunkowe jak amortyzacja czy rezerwy na nieprzewidziane wydatki,

- uwzględnia przepływy środków pieniężnych w roku, w którym zostały dokonane i ujęte w danym okresie odniesienia. Wyjątkiem są nakłady inwestycyjne poniesione na realizację projektu przed pierwszym rokiem okresu odniesienia - wydatki tego typu powinny zostać uwzględnione w pierwszym roku odniesienia, w wartościach niezdyskontowanych,
- gdy okres ekonomicznej użyteczności aktywów trwałych projektu przekracza przyjęty okres odniesienia uwzględnia się wartość rezydualną,
- uwzględnia wartość pieniądza w czasie przy sumowaniu przepływów finansowych w różnych latach.

W zależności od kategorii inwestycji analizę finansową przeprowadzamy metodą standardową lub złożoną. Założenia niezbędne do sporządzenia analiz finansowych wraz z metodologią wyboru odpowiedniej metody przeprowadzenia analizy zostały zawarte w Wytycznych w zakresie zagadnień związanych z przygotowaniem projektów inwestycyjnych, w tym projektów generujących dochód i projektów hybrydowych na lata 2014-2020, opublikowanych przez MliR.

W przypadku projektów nie generujących dochodów można zastosować tzw. uproszczoną analizę finansową, która ograniczyłaby się jedynie do prezentacji:

planu nakładów, źródeł finansowania, kosztów operacyjnych projektu oraz weryfikacji trwałości finansowej projektu.

Załącznik nr 4 do Procedury pozakonkursowej
Poddziałanie 12.2.1 Efektywność energetyczna w budynkach publicznych
w ramach REACT-EU RPO WO 2014-2020
wersja nr 1, maj 2022 r.

Właściwa analiza finansowa prezentowana jest w załączniku (odrębnie dla metody standardowej oraz złożonej).

Założenia do projekcji dla projektu :

Stopa dyskontowa zastosowana w analizie finansowej (4% lub 6%):	
Stopa podatku dochodowego:	
Stawki podatku VAT dla poszczególnych kategorii kosztów:	
kategoria nr 1	
kategoria nr 2	
....	
kategoria nr n	
Zastosowane stawki amortyzacji z wyszczególnieniem grup środków trwałych i wartości niematerialnych i prawnych:	
grupa nr 1	
grupa nr 2	
grupa nr n	
Okres odniesienia (zgodnie z Wytycznymi MliR):	

Nakłady inwestycyjne w projekcie:	
Nakłady inwestycyjne	
Nakłady odtworzeniowe	

Załącznik nr 4 do Procedury pozakonkursowej

Poddziałanie 12.2.1 Efektywność energetyczna w budynkach publicznych

w ramach REACT-EU RPO WO 2014-2020

wersja nr 1, maj 2022 r.

Przychody operacyjne projektu:	
Program sprzedaży	
Prognozowane opłaty (taryfy, ceny)	
Inne przychody	

Koszty operacyjne projektu	
----------------------------	--

Kapitał obrotowy (w dniach)	
Zapasy (bez amortyzacji)	
Należności krótkoterminowe	
Zobowiązania krótkoterminowe	

W przypadku projektów nie generujących dochodów można zastosować uproszczoną analizę finansową ograniczającą się jedynie do prezentacji:

- planu nakładów,
- kosztów operacyjnych,
- prezentacji źródeł finansowania,
- weryfikacji trwałości projektu.

G. Analiza ekonomiczna

G.1 Analiza ekonomiczna

Sporządzenie analizy kosztów i korzyści wynika z konieczności oszacowania kosztów i korzyści projektu z punktu widzenia całej społeczności. W zależności od rodzaju projektu może ona przybrać formę analizy ekonomicznej bądź też analizy efektywności kosztowej.

I. W sytuacji gdy realizowany projekt jest zaliczany do grupy dużych projektów, zgodnie z art.101 lit. e) rozporządzenia nr 1303/2013

Załącznik nr 4 do Procedury pozakonkursowej

Poddziałanie 12.2.1 Efektywność energetyczna w budynkach publicznych

w ramach REACT-EU RPO WO 2014-2020

wersja nr 1, maj 2022 r.

wnioskodawca zobowiązany jest do przeprowadzenia pełnej analizy kosztów i korzyści. W przypadku pozostałych projektów (nie zaliczanych do dużych projektów) zaleca się, aby analiza ekonomiczna została przeprowadzona w sposób uproszczony i opierała się na oszacowaniu ilościowych i jakościowych skutków realizacji projektu. W przypadku takim konieczne jest opisanie wszystkich znaczących dla projektu efektów środowiskowych, gospodarczych i społecznych oraz - jeśli to możliwe - zaprezentowanie ich w kategoriach ilościowych. Wnioskodawca może odnieść się do analizy efektywności kosztowej wskazując, że realizacja danego projektu inwestycyjnego stanowi dla społeczeństwa najtańszy wariant. Proszę mieć na uwadze, iż ze względu na konieczność spełnienia kryteriów wyboru projektów odnoszących się do wartości wskaźnika ENPV konieczne jest przeprowadzenie analizy kosztów i korzyści w pełnym zakresie.

II. W przypadku gdy korzyści danego projektu są bardzo trudne, niemożliwe do oszacowania natomiast wymiar kosztów można określić z dużym prawdopodobieństwem (dot. dużych projektów) analiza kosztów i korzyści może przybrać formę analizy efektywności kosztowej (AEK). Analiza efektywności kosztowej jest też dopuszczalna dla projektów nie zaliczanych do grupy dużych projektów po spełnieniu przez nie ww. warunku.

III. Dalszą częścią analizy (dla wszystkich projektów) jest analiza ryzyka i wrażliwości (ocena ryzyka), której sporządzenie pozwala na oszacowanie trwałości finansowej inwestycji finansowanej z funduszy UE. Ocena ryzyka ma za zadanie wskazać, iż określone czynniki ryzyka nie spowodują utraty płynności finansowej. Wymaga ona przeprowadzenia jakościowej analizy ryzyka oraz analizy wrażliwości. W uzasadnionych przypadkach analiza ryzyka może być uzupełniona o ilościową analizę ryzyka. Analiza wrażliwości ma wskazać jakie zmiany w wartościach zmiennych krytycznych projektu wpłyną na wyniki analiz przeprowadzonych dla projektu (FNPV/C, FNPV/K oraz ENPV) oraz trwałość finansową. Zmienne poddane analizie w ramach analizy wrażliwości powinny być dobrane w sposób odpowiadający specyfice projektu, sektora lub beneficjenta. Wyniki analizy są prezentowane w załączniku.

IV. W przypadku zaleceń sektorowych należy odnieść się do założeń wynikających z odrębnych dokumentów, np. Niebieskiej Księgi w przypadku sektora transportowego, drogowego, kolejowego.

Załącznik nr 4 do Procedury pozakonkursowej
Poddziałanie 12.2.1 Efektywność energetyczna w budynkach publicznych
w ramach REACT-EU RPO WO 2014-2020
wersja nr 1, maj 2022 r.

Założenia do projekcji dla projektu:

Stopa dyskontowa zastosowana w analizie ekonomicznej 5,0%

Przykładowe zmienne jakie mogą zostać poddane analizie w ramach analizy wrażliwości:

- prognozy makroekonomiczne określone w scenariuszach makroekonomicznych,
- nakłady inwestycyjne,
- prognoza popytu,
- ceny oferowanych usług,
- ceny jednostkowe głównych kategorii kosztów operacyjnych lub poziom kosztów operacyjnych ogółem,
- zmonetyzowane koszty efektu zewnętrznego przyjęte w analizie

Jakościowa analiza ryzyka powinna obejmować nw. elementy:

- a) Lista ryzyk, na które narażony jest projekt,
- b) Matrycę ryzyka prezentującą dla każdego ze zidentyfikowanych ryzyk:
 - możliwe przyczyny niepowodzenia,
 - powiązanie z analizą wrażliwości (gdy ma zastosowanie),
 - przypisanie poszczególnym ryzykom (jednej z pięciu kategorii prawdopodobieństwa: marginalne, niskie, średnie, wysokie, bardzo wysokie oraz jednej z pięciu kategorii wpływu: nieistotny, niewielki, średni, znaczący, duży),
 - ustalenie poziomu ryzyka stanowiącego wypadkową prawdopodobieństwa wystąpienia danego ryzyka i stopnia jego wpływu.
- c) Identyfikacja działań zapobiegawczych i minimalizujących,
- d) Interpretacja matrycy ryzyk, w tym ocena ryzyk rezydualnych, czyli ryzyk nadal pozostałych po zastosowaniu działań zapobiegawczych i minimalizujących.

H. Specyficzne analizy dla danego rodzaju projektu/sektora

H.1 Poddziałanie 12.2.1 Efektywność energetyczna w budynkach publicznych w ramach REACT-EU RPO WO 2014-2020

Analizę projektu pod kątem specyfiki danego sektora/branży należy przeprowadzić z uwzględnieniem jego najważniejszych cech. Ponadto, wnioskodawca jest zobowiązany odnieść się do warunków specyficznych wynikających z zapisów pkt 4 Procedury pozakonkursowej. Dla projektów dotyczących efektywności energetycznej należy wykazać, iż zostały one ujęte w Planach Gospodarki Niskoemisyjnej (PGN) obszaru, na którym realizowany jest/będzie projekt. W punkcie tym należy wpisać także nr Uchwały, którą Plan Gospodarki Niskoemisyjnej został przyjęty do realizacji oraz wskazać bezpośredni link do przedmiotowego PGN. Ponadto w przypadku, gdy projekt jest częścią większego zadania uwzględnionego w PGN, proszę o wskazanie, w której jego części znajduje się odniesienie do projektu będącego przedmiotem wniosku o dofinansowanie.

I. Odniesienie do kryteriów oceny projektu

I.1 Kryteria merytoryczne szczegółowe		
Należy dokonać odniesienia do kryteriów oceny projektu przedstawionych w załączniku nr 7 do Procedury pozakonkursowej.		
Wszystkie typy projektów		
Nr	Nazwa kryterium	Uzasadnienie spełnienia
1	Lokalizacja projektu	
2.	Inwestycja wynikająca z Planu Gospodarki Niskoemisyjnej	
3.	Realizacja projektu w oparciu o audyt energetyczny	
4.	Ograniczenie emisji zanieczyszczeń	
5.	Efektywność ekonomiczna	
6.	Poprawa efektywności energetycznej	

Załącznik nr 4 do Procedury pozakonkursowej
Poddziałanie 12.2.1 Efektywność energetyczna w budynkach publicznych
w ramach REACT-EU RPO WO 2014-2020
wersja nr 1, maj 2022 r.

7.	Redukcja emisji CO ₂ (dotyczy projektów, w efekcie których wymienione zostaną indywidualne źródła ciepła)	
8.	Modernizacja energetyczna budynków użyteczności publicznej, w których prowadzona jest działalność lecznicza w zakresie leczenia szpitalnego (dotyczy projektów zakładających termomodernizację budynków ochrony zdrowia w zakresie leczenia szpitalnego)	
9.	Modernizacja energetyczna budynków użyteczności publicznej, w których prowadzona jest działalność lecznicza w zakresie POZ lub AOS (dotyczy projektów zakładających termomodernizację budynków ochrony zdrowia w zakresie POZ lub AOS)	
10.	Zgodność wspieranych inwestycji z przepisami dotyczącymi emisji zanieczyszczeń i efektywności energetycznej	
11.	Uzasadnienie zastosowanych źródeł ciepła (dotyczy inwestycji w kotły spalające biomasę lub ewentualnie paliwa gazowe)	

I.2 Kryteria merytoryczne punktowane		
Należy dokonać odniesienia do kryteriów oceny projektu przedstawionych w załączniku nr 7 do Procedury pozakonkursowej.		
Dla wszystkich typów projektów		
Nr	Nazwa kryterium	Uzasadnienie/obliczenia wraz z metodologią
1.	Kryterium środowiskowe	
2.	Kryterium emisyjne	
3.	Poprawa efektywności energetycznej (w %)	
4.	Kompleksowość projektu w zakresie działań zwiększających efektywność energetyczną z jednoczesnym wykorzystaniem OZE	
5.	Poprawa efektywności energetycznej w budynkach publicznych - nakład jednostkowy	

Załącznik nr 4 do Procedury pozakonkursowej
Poddziałanie 12.2.1 Efektywność energetyczna w budynkach publicznych
w ramach REACT-EU RPO WO 2014-2020
wersja nr 1, maj 2022 r.

6.	Udział środków własnych wyższy od minimalnego	
7.	Okres zwrotu inwestycji	
8.	Funkcja społeczna budynków	
9.	Wsparcie udzielane przez przedsiębiorstwa usług energetycznych (ESCO)	

J. Promocja projektu

J.1 Promocja projektu

Proszę przedstawić formę działań promocyjnych i opisać promocję projektu zgodnie z wytycznymi ministra właściwego ds. rozwoju regionalnego w zakresie informacji i promocji (dokument dostępny na stronie [ministerstwa właściwego ds. rozwoju](#)).

Załącznik nr 4 do Procedury pozakonkursowej
Poddziałanie 12.2.1 Efektywność energetyczna w budynkach publicznych
w ramach REACT-EU RPO WO 2014-2020
wersja nr 1, maj 2022 r.

Oświadczenie Wnioskodawcy:	
Oświadczam(y), że wszelkie informacje przedstawione w niniejszym dokumencie są prawdziwe, przedstawione w sposób rzetelny oraz przygotowane w oparciu o najpełniejszą wiedzę dotyczącą Wnioskodawcy oraz perspektyw i możliwości jego rozwoju.	
Podpis osoby/osób uprawnionej/uprawnionych do występowania w imieniu Wnioskodawcy:	
Imię i Nazwisko	
Funkcja	
Data	
Podpis	
Imię i Nazwisko	
Funkcja	
Data	
Podpis	
* w razie konieczności należy powielić	



Rzeczpospolita
Polska



Unia Europejska
Europejski Fundusz
Rozwoju Regionalnego



Sfinansowano w ramach reakcji Unii na pandemię COVID-19

Zał. nr 1 do SWI

Założenia projekcji finansowej dla celów przeprowadzenia analizy finansowej projektu inwestycyjnego

Założenia do projekcji dla projektu (metoda standardowa)

Wyszczególnienie/Pozycja	Stawka/Wskaźnik	Źródło danych/Objaśnienia/Uwagi
1. Założenia do analizy finansowej		
1.1. ZESTAWIENIE NAKŁADÓW PROJEKTU 1.1.1. Plan nakładów inwestycyjnych ... 1.1.2. Plan nakładów odtworzeniowych ... 1.2. ZESTAWIENIE PRZYCHODÓW OPERACYJNYCH PROJEKTU ... 1.2.1. Program sprzedaży ... 1.2.2. Prognozowane opłaty (ceny, taryfy) ... 1.2.3. Pozostałe przychody ... 1.3. ZESTAWIENIE KOSZTÓW OPERACYJNYCH PROJEKTU ... 1.4. Prognoza kapitału obrotowego <i>Wskaźniki wyrażone ilością dni</i> Zapasy (bez amortyzacji) dni Należności krótkoterminowe dni Zobowiązania krótkoterminowe (bez amortyzacji) dni 1.5. MONTAŻ FINANSOWY PROJEKTU - ŹRÓDŁA FINANSOWANIA NAKŁADÓW INWESTYCYJNYCH Wnioskowany % dofinansowania RPO WO 2014-2020 % Wnioskowana kwota dofinansowania RPO WO 2014-2020 zł Pozostałe źródła: 1.6. POZOSTAŁE ZAŁOŻENIA Wartość rezydualna Inne istotne z punktu widzenia projektu (wymienić): ...		
2. Założenia do analizy ekonomicznej opracowanej przy wykorzystaniu "Analizy kosztów i korzyści"		
2.1. KOREKTY FISKALNE 2.2. RACHUNEK KOSZTÓW I KORZYŚCI SPOŁECZNYCH 2.3. POZOSTAŁE ZAŁOŻENIA		

% Liczony jako % kosztów kwalifikowalnych
zł

wartość księgową majątku pozyskanego w ramach projektu wraz z nieumorzoną częścią nakładów odtworzeniowych



Sfinansowano w ramach reakcji Unii na pandemię COVID-19

Zał. nr 2 do SWI

Założenia projekcji finansowej dla celów przeprowadzenia analizy ekonomiczno-finansowej projektu inwestycyjnego

Założenia do projekcji dla "scenariusza bez projektu" (metoda złożona)

Wyszczególnienie/Pozycja	Stawka/Wskaźnik	Źródło danych/Objaśnienia/Uwagi
1. Założenia do analizy finansowej		
<p>1.1. PLAN PRZYCHODÓW OPERACYJNYCH DLA SCENARIUSZA BEZ PROJEKTU</p> <p>1.1.1. Program sprzedaży ...</p> <p>1.1.2. Prognozowane opłaty (ceny, taryfy) ...</p> <p>1.1.3. Pozostałe przychody ...</p> <p>1.2. PLAN KOSZTÓW OPERACYJNYCH DLA SCENARIUSZA BEZ PROJEKTU</p> <p>1.3. Prognoza kapitału obrotowego dla scenariusza bez projektu <i>Wskaźniki wyrażone ilością dni</i> Zapasy (w odniesieniu do kosztów operacyjnych bez amortyzacji) Należności krótkoterminowe (w odniesieniu do przychodów operacyjnych) Zobowiązania krótkoterminowe (w odniesieniu do kosztów operacyjnych poza amortyzacją)</p> <p>1.4. POZOSTAŁE ZAŁOŻENIA DLA SCENARIUSZA BEZ PROJEKTU </p>		

Załącznik nr 4 do Procedury pozakonkursowej
Poddziałanie 12.2.1 Efektywność energetyczna w budynkach publicznych
w ramach REACT-EU RPO WO 2014-2020
wersja nr 1, maj 2022 r.



Rzeczpospolita
Polska



Unia Europejska
Europejski Fundusz
Rozwoju Regionalnego



Sfinansowano w ramach reakcji Unii na pandemię COVID-19

Załącznik nr 2 do wniosku o dofinansowanie

FORMULARZ W ZAKRESIE OCENY ODDZIAŁYWANIA NA ŚRODOWISKO

Wersja 1
Opole, maj 2022 r.

Nazwa i adres wnioskodawcy

(miejsce i data)

Nazwa projektu:

.....

.....

FORMULARZ W ZAKRESIE OCENY ODDZIAŁYWANIA NA ŚRODOWISKO

A.1. Zgodność projektu z polityką ochrony środowiska:

A.1.1. Należy opisać, w jaki sposób projekt przyczynia się do realizacji celów polityki ochrony środowiska, w tym w zakresie zmiany klimatu, oraz w jaki sposób uwzględniono przedmiotowe cele w danym projekcie (w szczególności należy rozważyć następujące kwestie: efektywną gospodarkę zasobami, zachowanie różnorodności biologicznej i usług ekosystemowych, zmniejszenie emisji gazów cieplarnianych, odporność na skutki zmiany klimatu itp.).

--

A.1.2. Należy opisać, w jaki sposób projekt jest zgodny z zasadą ostrożności, zasadą działania zapobiegawczego oraz zasadą naprawiania szkody w pierwszym rzędzie u źródła i zasadą „zanieczyszczający płaci”.

--

A.2. Stosowanie dyrektywy 2001/42/WE Parlamentu Europejskiego i Rady¹ („dyrektywa SEA”)

A.2.1. Czy projekt jest realizowany w wyniku planu lub programu, innego niż program operacyjny?

- TAK
- NIE

A.2.2 Jeżeli w odpowiedzi na pytanie A.2.1 zaznaczono „TAK”, należy określić, czy dany plan lub program podlegał strategicznej ocenie oddziaływania na środowisko zgodnie z dyrektywą SEA

¹ Dyrektywa 2001/42/WE Parlamentu Europejskiego i Rady z dnia 27 czerwca 2001 r. w sprawie oceny wpływu niektórych planów i programów na środowisko (Dz.U. L 197 z 21.7.2001, s. 30).

TAK

NIE

– Jeżeli zaznaczono odpowiedź „NIE”, należy podać krótkie wyjaśnienie:

– Jeżeli zaznaczono odpowiedź „TAK”, należy podać nietechniczne streszczenie² sprawozdania dotyczącego środowiska oraz informacji wymaganych w art. 9 ust. 1 lit. b) przedmiotowej dyrektywy (łącze internetowe albo kopię elektroniczną):

A.3. Stosowanie dyrektywy 2011/92/WE Parlamentu Europejskiego i Rady³ („dyrektywa OOS”)

A.3.1. W przypadku niespełnienia warunku wstępnego dotyczącego przepisów w dziedzinie ochrony środowiska (dyrektywa 2011/92/UE i dyrektywa 2001/42/WE), zgodnie z art. 19 rozporządzenia (UE) nr 1303/2013, należy przedstawić łącze internetowe do uzgodnionego planu działania (punkt dotyczy wyłącznie projektów dużych w rozumieniu rozporządzenia (UE) nr 1303/2013, w związku z czym należy wpisać „nie dotyczy”)

A.3.2. Czy projekt wymieniono w następujących załącznikach do dyrektywy OOS⁴:

- załączniku I do tej dyrektywy (należy przejść do pytania A.3.3);
- załączniku II do tej dyrektywy (należy przejść do pytania A.3.4);
- żadnym z powyższych załączników (należy przejść do pytania A.4⁵) oraz przedstawić wyjaśnienie poniżej (proszę wyjaśnić czy przedsięwzięcie należy do przedsięwzięć

² Przygotowane zgodnie z art. 5 i załącznikiem I do dyrektywy 2001/42/WE.

³ Dyrektywa Parlamentu Europejskiego i Rady 2011/92/UE z dnia 13 grudnia 2011 r. w sprawie oceny skutków wywieranych przez niektóre przedsięwzięcia publiczne i prywatne na środowisko (Dz.U. L 26 z 28.1.2012, s. 1). Dyrektywa 2011/92 została zmieniona dyrektywą 2014/52/UE z dnia 16 kwietnia 2014 r. zmieniającą dyrektywę 2011/92/UE w sprawie oceny skutków wywieranych przez niektóre przedsięwzięcia publiczne i prywatne na środowisko (Dz.U. L 124/1 z 25.4.2014). Termin transpozycji do polskiego porządku prawnego dyrektywy 2014/52/UE mija 17 maja 2017 r.

⁴ Jeżeli projekt składa się z szeregu robót/działań/usług, które są zaklasyfikowane do różnych grup, informacje należy podać oddzielnie dla poszczególnych zadań inwestycyjnych.

⁵ W odniesieniu do projektów, które nie obejmują przedsięwzięć wskazanych w żadnym z powyższych załączników dyrektywy, a ujętych wg prawa krajowego jako przedsięwzięcia mogące potencjalnie znacząco oddziaływać na środowisko należy przejść do pytania A.3.4.

mogących znacząco oddziaływać na środowisko wg prawa krajowego, jeżeli nie, proszę załączyć wymagane oświadczenie⁶).

W odniesieniu do projektów, które nie obejmują przedsięwzięć wskazanych w żadnym z powyższych załączników dyrektywy, a ujętych wg prawa krajowego jako przedsięwzięcia mogące zawsze znacząco oddziaływać na środowisko należy przejść do pytania A.3.3.

A.3.3. Jeżeli projekt objęty jest załącznikiem I do dyrektywy OOS⁷, należy załączyć następujące dokumenty i skorzystać z poniższego pola tekstowego w celu przedstawienia dodatkowych informacji i wyjaśnień⁸:

- a) nietechniczne streszczenie raportu z OOS⁹ lub cały raport (tylko w przypadku, gdy uzasadnienie do decyzji o środowiskowych uwarunkowaniach nie zawiera wymaganych informacji);
- b) informacje na temat konsultacji z organami ds. ochrony środowiska, ze społeczeństwem oraz w stosownych przypadkach z innymi państwami członkowskimi przeprowadzonych zgodnie z art. 6 i 7 dyrektywy OOS (tylko w przypadku, gdy uzasadnienie do decyzji o środowiskowych uwarunkowaniach nie zawiera powyższych informacji);
- c) decyzję właściwego organu wydaną zgodnie z art. 8 i 9 dyrektywy OOS¹⁰, w tym informacje dotyczące sposobu podania jej do wiadomości publicznej (w polu tekstowym należy podać numer i datę wydania decyzji oraz informacje dotyczące sposobu podania jej do wiadomości publicznej).

⁶ Wzór oświadczenia zawarty został we wzorze formularza w zakresie oceny oddziaływania na środowisko.

⁷ Dotyczy to również projektów obejmujących przedsięwzięcia ujęte wg prawa krajowego jako przedsięwzięcia mogące zawsze znacząco oddziaływać na środowisko.

⁸ Dodatkowe informacje powinny obejmować głównie wybrane elementy procedury OOS istotne w odniesieniu do projektu (np. analizę danych, badania i oceny, dodatkowe konsultacje z właściwymi organami i społeczeństwem, określenie dodatkowych środków kompensujących/zmniejszających ryzyko, dodatkową decyzję dotyczącą preselekcji itp., gdy istnieje prawdopodobieństwo zidentyfikowania zmian w projekcie), którą należy przeprowadzić, w szczególności w ramach wieloetapowych procesów dotyczących zezwolenia na inwestycję.

⁹ Przygotowane zgodnie z art. 5 i załącznikiem IV do dyrektywy 2011/92/UE.

¹⁰ W przypadkach gdy procedurę OOS zakończono prawnie wiążącą decyzją przed wydaniem zezwolenia na inwestycję w rozumieniu dyrektywy 2011/92/UE, wnioskodawca załącza do wniosku dokument, podpisany przez osoby uprawnione do jego reprezentacji, w którym zobowiązuje się do terminowego działania w celu uzyskania ww. zezwolenia na inwestycję oraz do rozpoczęcia prac dopiero po jego uzyskaniu.

--

A.3.4. Jeżeli projekt objęty jest załącznikiem II do przedmiotowej dyrektywy, czy przeprowadzono ocenę oddziaływania na środowisko?

- TAK
- NIE
- Jeżeli zaznaczono odpowiedź „TAK”, należy załączyć niezbędne dokumenty wskazane w pkt A.3.3.
- Jeżeli zaznaczono odpowiedź „NIE”, należy podać następujące informacje:
 - a) ustalenie wymagane w art. 4 ust. 4 dyrektywy OOS (znane jako „decyzja dotycząca preselekcji czy screeningu”, co należy rozumieć jako postanowienie o braku konieczności przeprowadzenia oceny oddziaływania na środowisko, należy załączyć decyzję i w polu tekstowym podać jej numer i datę wydania oraz informacje dotyczące sposobu podania jej do wiadomości publicznej);
 - b) progi, kryteria lub przeprowadzone indywidualne badania przedsięwzięć, które doprowadziły do wniosku, że OOS nie była wymagana (nie ma konieczności przedstawienia przedmiotowych informacji, jeżeli zawarto je już w decyzji wspomnianej w pkt a) powyżej);
 - c) wyjaśnienie powodów, dla których projekt nie ma znaczących skutków środowiskowych, biorąc pod uwagę odpowiednie kryteria selekcji określone w załączniku III do dyrektywy OOS (nie ma konieczności przedstawienia przedmiotowych informacji, jeżeli zawarto je już w decyzji wspomnianej w pkt a) powyżej).

--

A.3.5. Zezwolenie na inwestycję/pozwolenie na budowę (w stosownych przypadkach)

A.3.5.1. Czy projekt jest już na etapie budowy (co najmniej jedno zamówienie na roboty budowlane)?

- TAK*
- NIE

A.3.5.2. Czy udzielono już zezwolenia na inwestycję/pozwolenia na budowę w odniesieniu do danego projektu (w przypadku co najmniej jednego zamówienia publicznego na roboty budowlane)?

- TAK
- NIE*

- * **Komisja Europejska nie dopuszcza projektów znajdujących się na etapie budowy (odpowiedź „TAK” na pytanie A.3.5.1.), w przypadku których nie posiadano zezwolenia na inwestycje/pozwolenia na budowę w odniesieniu do co najmniej jednego zamówienia na roboty budowlane w momencie przedstawienia ich Komisji Europejskiej**

A.3.5.3. Jeżeli zaznaczono odpowiedź „TAK” (na pytanie A 3.5.2), należy podać datę.

A.3.5.4. Jeżeli zaznaczono odpowiedź „NIE” (na pytanie A. 3.5.2), należy podać datę złożenia oficjalnego wniosku o zezwolenie na inwestycję:

A.3.5.5. Jeżeli zaznaczono odpowiedź „Nie” (na pytanie A.3.5.2.), należy określić przeprowadzone dotychczas czynności administracyjne i opisać te, które pozostały do przeprowadzenia:

A.3.5.6. Kiedy oczekuje się wydania ostatecznej decyzji (lub ostatecznych decyzji)?

A.3.5.7. Należy określić właściwy organ (lub właściwe organy), który wydał lub wyda zezwolenie na inwestycję:

A.4. Stosowanie Dyrektywy Rady 92/43/EWG w sprawie ochrony siedlisk przyrodniczych oraz dzikiej fauny i flory¹¹ (dyrektywa siedliskowa); ocena oddziaływania na obszary Natura 2000

A.4.1. Czy projekt może samodzielnie lub w połączeniu z innymi projektami w istotny sposób negatywnie wpłynąć na obszary, które są lub mają być objęte siecią Natura 2000?

- TAK
 NIE

A.4.2. Jeżeli w odpowiedzi na pytanie A.4.1 zaznaczono „TAK”, należy przedstawić:

- 1) decyzję właściwego organu oraz odpowiednią ocenę przeprowadzoną zgodnie z art. 6 ust. 3 dyrektywy siedliskowej;

¹¹ Dyrektywa Rady 92/43/EWG z dnia 21 maja 1992 r. w sprawie ochrony siedlisk przyrodniczych oraz dzikiej fauny i flory (Dz.U. L 206 z 22.7.1992, s. 7).

- 2) jeżeli właściwy organ ustalił, że dany projekt ma istotny negatywny wpływ na jeden obszar lub więcej obszarów objętych lub które mają być objęte siecią Natura 2000, należy przedstawić:
- a) kopię standardowego formularza zgłoszeniowego Informacje dla Komisji Europejskiej zgodnie z art. 6 ust. 4 dyrektywy siedliskowej¹², zgłoszone Komisji (DG ds. Środowiska) lub:
 - b) opinię Komisji zgodnie z art. 6 ust. 4 dyrektywy siedliskowej w przypadku projektów mających istotny wpływ na główne siedliska lub gatunki, które są uzasadnione tak ważnymi względami jak nadrzędny interes publiczny inny niż zdrowie ludzkie i bezpieczeństwo publiczne lub korzystne skutki o podstawowym znaczeniu dla środowiska.

A.4.3. Jeżeli w odpowiedzi na pytanie A.4.1 zaznaczono „NIE”, należy dołączyć wypełnioną przez właściwy organ deklarację znajdującą się w dodatku 1¹³ oraz mapę, na której wskazano lokalizację projektu i obszarów Natura 2000. Jeżeli projekt ma charakter nieinfrastrukturalny (np. wiąże się z zakupem taboru), należy to odpowiednio wyjaśnić i w takim przypadku nie ma obowiązku dołączania deklaracji.

--

A.5. Stosowanie dyrektywy 2000/60/WE Parlamentu Europejskiego i Rady¹⁴ („ramowej dyrektywy wodnej”); ocena oddziaływania na jednolitą część wód

¹² Zmieniona wersja przyjęta przez Komitet ds. siedlisk naturalnych w dniu 26 kwietnia 2012 r. http://ec.europa.eu/environment/nature/natura2000/management/guidance_en.htm#art6

¹³ Dodatek 1 określony jest w Rozporządzeniu Wykonawczym Komisji (UE) 2015/207 z dnia 20 stycznia 2015 r. ustanawiającym szczegółowe zasady wykonania rozporządzenia Parlamentu Europejskiego i Rady (UE) nr 1303/2013 w odniesieniu do wzoru sprawozdania z postępów, formatu dokumentu służącego przekazywaniu informacji na temat dużych projektów, wzorów wspólnego planu działania, sprawozdań z wdrażania w ramach celu „Inwestycje na rzecz wzrostu i zatrudnienia”, deklaracji zarządczej, strategii audytu, opinii audytowej i rocznego sprawozdania z kontroli oraz metodyki przeprowadzania analizy kosztów i korzyści, a także zgodnie z rozporządzeniem Parlamentu Europejskiego i Rady (UE) nr 1299/2013 w odniesieniu do wzoru sprawozdań z wdrażania w ramach celu „Europejska współpraca terytorialna” (Dz.U. L 38 z 13.2.2015, s. 39).

¹⁴ Dyrektywa 2000/60/WE Parlamentu Europejskiego i Rady z dnia 23 października 2000 r. ustanawiająca ramy wspólnotowego działania w dziedzinie polityki wodnej (Dz.U. L 327 z 22.12.2000, s. 1).

A.5.1 W przypadku niespełnienia odpowiedniego warunku wstępnego zgodnie z art. 19 rozporządzenia (UE) nr 1303/2013, należy przedstawić łącznie do zatwierdzonego planu działań.

A.5.2. Czy projekt obejmuje nowe zmiany charakterystyki fizycznej części wód powierzchniowych lub zmiany poziomu części wód podziemnych, które pogarszają stan jednolitej części wód lub uniemożliwiają osiągnięcie dobrego stanu wód/potencjału?

TAK

NIE

A.5.2.1. Jeżeli zaznaczono odpowiedź „TAK”, należy przedstawić ocenę oddziaływania na jednolitą część wód i szczegółowe wyjaśnienie sposobu, w jaki spełniono lub w jaki zostaną spełnione wszystkie warunki zgodnie z art. 4 ust. 7 ramowej dyrektywy wodnej. Należy wskazać także, czy projekt jest wynikiem krajowej/regionalnej strategii w odniesieniu do danego sektora lub wynikiem planu gospodarowania wodami w dorzeczu, który uwzględnia wszystkie istotne czynniki (np. wariant korzystniejszy dla środowiska, oddziaływanie skumulowane itd.)? Jeżeli tak, należy podać szczegółowe informacje.

A.5.2.2. Jeżeli zaznaczono odpowiedź „NIE”, należy dołączyć wypełnioną przez właściwy organ deklarację znajdującą się w dodatku 2¹⁵. Jeżeli projekt ma charakter nieinfrastrukturalny (np. wiąże się z zakupem taboru, sprzętu) lub przedsięwzięcie wpisuje się w listę zamierzeń objętych porozumieniem zawartym w dniu 13 lipca 2018 r. pomiędzy Ministrem Inwestycji i Rozwoju a Ministrem Gospodarki Morskiej i Żeglugi Śródlądowej (<https://www.kzgw.gov.pl/index.php/pl/zalatw-sprawe/dok-potwierdzajacy-zgodnosc-z-celami-srodowiskowymi>) należy to odpowiednio wyjaśnić i w takim przypadku nie ma obowiązku dołączania deklaracji.

¹⁵ Dodatek 2 określony jest w Rozporządzeniu Wykonawczym Komisji (UE) 2015/207 z dnia 20 stycznia 2015 r. ustanawiającym szczegółowe zasady wykonania rozporządzenia Parlamentu Europejskiego i Rady (UE) nr 1303/2013 w odniesieniu do wzoru sprawozdania z postępów, formatu dokumentu służącego przekazywaniu informacji na temat dużych projektów, wzorów wspólnego planu działania, sprawozdań z wdrażania w ramach celu „Inwestycje na rzecz wzrostu i zatrudnienia”, deklaracji zarządczej, strategii audytu, opinii audytowej i rocznego sprawozdania z kontroli oraz metodyki przeprowadzania analizy kosztów i korzyści, a także zgodnie z rozporządzeniem Parlamentu Europejskiego i Rady (UE) nr 1299/2013 w odniesieniu do wzoru sprawozdań z wdrażania w ramach celu „Europejska współpraca terytorialna” (Dz.U. L 38 z 13.2.2015, s. 40).

A.5.3. Należy wyjaśnić, w jaki sposób projekt pokrywa się z celami planu gospodarowania wodami w dorzeczu, które ustanowiono dla odpowiednich jednolitych części wód (proszę wpisać „nie dotyczy” w przypadku projektów nieinfrastrukturalnych).

A.6. W stosownych przypadkach, informacje na temat zgodności z innymi dyrektywami środowiskowymi

A.6.1. Stosowanie dyrektywy Rady 91/271/EWG¹⁶ („dyrektywy dotyczącej oczyszczania ścieków komunalnych”) – projekty w sektorze ścieków komunalnych

1) Należy wypełnić dodatek 3¹⁷ do formularza (tabelę dotyczącą zgodności z dyrektywą dotyczącą oczyszczania ścieków komunalnych).

2) Należy wyjaśnić, w jaki sposób projekt jest spójny z planem lub programem związanym z wdrażaniem dyrektywy dotyczącej oczyszczania ścieków komunalnych.

A.6.2. Stosowanie dyrektywy 2008/98/WE Parlamentu Europejskiego i Rady¹⁸ („dyrektywy ramowej w sprawie odpadów”) – projekty w sektorze gospodarowania odpadami

A.6.2.1. W przypadku niespełnienia odpowiedniego warunku wstępnego zgodnie z art. 19 rozporządzenia (UE) nr 1303/2013, należy przedstawić łącze do zatwierdzonego planu działań (punkt dotyczy wyłącznie projektów dużych w rozumieniu rozporządzenia (UE) nr 1303/2013, w związku z czym należy wpisać „nie dotyczy”).

¹⁶ Dyrektywa Rady 91/271/EWG z dnia 21 maja 1991 r. dotycząca oczyszczania ścieków komunalnych (Dz.U. L 135 z 30.5.1991, s. 40).

¹⁷ Dodatek 3 określony jest w Rozporządzeniu Wykonawczym Komisji (UE) 2015/207 z dnia 20 stycznia 2015 r. ustanawiającym szczegółowe zasady wykonania rozporządzenia Parlamentu Europejskiego i Rady (UE) nr 1303/2013 w odniesieniu do wzoru sprawozdania z postępów, formatu dokumentu służącego przekazywaniu informacji na temat dużych projektów, wzorów wspólnego planu działania, sprawozdań z wdrażania w ramach celu „Inwestycje na rzecz wzrostu i zatrudnienia”, deklaracji zarządczej, strategii audytu, opinii audytowej i rocznego sprawozdania z kontroli oraz metodyki przeprowadzania analizy kosztów i korzyści, a także zgodnie z rozporządzeniem Parlamentu Europejskiego i Rady (UE) nr 1299/2013 w odniesieniu do wzoru sprawozdań z wdrażania w ramach celu „Europejska współpraca terytorialna” (Dz.U. L 38 z 13.2.2015, s. 41).

¹⁸ Dyrektywa Parlamentu Europejskiego i Rady 2008/98/WE z dnia 19 listopada 2008 r. w sprawie odpadów oraz uchylająca niektóre dyrektywy (Dz.U. L 312 z 22.11.2008, s. 3).

A.6.2.2. Należy wyjaśnić, w jaki sposób projekt spełnia cele określone w art. 1 dyrektywy ramowej w sprawie odpadów. W szczególności, w jakim stopniu projekt jest spójny z odpowiednim planem gospodarki odpadami (art. 28), hierarchią postępowania z odpadami (art. 4) i w jaki sposób projekt przyczynia się do osiągnięcia celów w zakresie recyklingu na 2020 r. (art. 11 ust. 2).

A.6.3. Stosowanie dyrektywy 2010/75/UE Parlamentu Europejskiego i Rady¹⁹ („dyrektywy w sprawie emisji przemysłowych”) – projekty wymagające udzielenia pozwolenia zgodnie z przedmiotową dyrektywą

Należy wyjaśnić, w jaki sposób projekt spełnia wymogi dyrektywy 2010/75/UE, w szczególności czyni zadość obowiązkowi eksploataowania zgodnie z zintegrowanym pozwoleniem opartym na najlepszej dostępnej technice (BAT) i w stosownych przypadkach przestrzega dopuszczalnych wielkości emisji określonych w przedmiotowej dyrektywie.

A.6.4. Wszelkie inne odpowiednie dyrektywy środowiskowe (należy wyjaśnić poniżej)

A.7. Koszt rozwiązań na rzecz zmniejszenia lub skompensowania negatywnego oddziaływania na środowisko, w szczególności wynikającego z procedury OOS lub innych procedur oceny (takich jak dyrektywa siedliskowa, ramowa dyrektywa wodna, dyrektywa w sprawie emisji przemysłowych) lub wymogów krajowych/regionalnych.

A.7.1. W przypadku takich kosztów, czy uwzględniono je w analizie kosztów i korzyści?

- TAK
- NIE
- NIE DOTYCZY (Proszę przejść do pkt A.8)

A.7.2. Jeżeli przedmiotowe koszty uwzględnia się w kosztach całkowitych, należy oszacować udział kosztów związanych z uruchomieniem rozwiązań na rzecz zmniejszenia lub skompensowania negatywnego oddziaływania na środowisko.

_____ %

¹⁹ Dyrektywa Parlamentu Europejskiego i Rady 2010/75/UE z dnia 24 listopada 2010 r. w sprawie emisji przemysłowych (zintegrowane zapobieganie zanieczyszczeniom i ich kontrola) (Dz.U. L 334 z 17.12.2010, s. 17).

Należy krótko opisać rozwiązania:

A.8. PRZYSTOSOWANIE SIĘ DO ZMIANY KLIMATU I ŁAGODZENIE ZMIANY KLIMATU, A TAKŻE ODPORNOŚĆ NA KLĘSKI ŻYWIOŁOWE

A.8.1. Należy wyjaśnić, w jaki sposób projekt przyczynia się do realizacji celów w zakresie zmiany klimatu zgodnie ze strategią „Europa 2020”, w tym zawiera informacje na temat wydatków związanych ze zmianą klimatu zgodnie z załącznikiem I do rozporządzenia wykonawczego Komisji (UE) nr 215/2014.

A.8.2 Należy wyjaśnić, w jaki sposób uwzględniono zagrożenia związane ze zmianą klimatu, kwestie dotyczące przystosowania się do zmian klimatu i ich łagodzenia oraz odporność na klęski żywiołowe.

(Należy odpowiedzieć w szczególności na następujące pytania: w jaki sposób oceniono rozmiar efektów zewnętrznych gazów cieplarnianych i kosztów zewnętrznych węgla? Jakie są koszty alternatywne gazów cieplarnianych i w jaki sposób włączono je do analizy ekonomicznej? Czy rozważono alternatywne rozwiązanie dotyczące mniejszego zużycia węgla lub oparte na źródłach odnawialnych? Czy w trakcie przygotowywania projektu przeprowadzono ocenę zagrożeń wynikających ze zmian klimatycznych lub kontrolę podatności? Czy w ramach strategicznej oceny oddziaływania na środowisko i oceny oddziaływania na środowisko uwzględniono kwestie związane ze zmianą klimatu oraz czy dane kwestie zostały sprawdzone przez odpowiednie organy krajowe? W jaki sposób kwestie klimatyczne zostały uwzględnione w analizie i rankingu odpowiednich wariantów? W jaki sposób projekt odnosi się do strategii krajowej lub regionalnej w zakresie przystosowania się do zmiany klimatu? Czy projekt w połączeniu ze zmianą klimatu będzie miał jakikolwiek pozytywny lub negatywny wpływ na otoczenie? Czy zmiana klimatu wpłynęła na lokalizację projektu?)²⁰

²⁰ W celu uzyskania dodatkowych wytycznych dotyczących przystosowania się do zmiany klimatu/odporności na zmianę klimatu należy odnieść się do wytycznych sporządzonych dla kierowników projektów z DG ds. Działań w dziedzinie Klimatu:

A.8.3. Należy wyjaśnić, jakie rozwiązania przyjęto w celu zapewnienia odporności na bieżącą zmienność klimatu i przyszłą zmianę klimatu w ramach projektu.

(Należy odpowiedzieć w szczególności na następujące pytania: w jaki sposób uwzględniono zmianę klimatu podczas opracowywania projektu i jego części składowych np. w odniesieniu do sił zewnętrznych (np. obciążenie wiatrem, obciążenie śniegiem, różnice temperatury) i oddziaływań (np. fale upałów, osuszanie, zagrożenie powodziowe, jak również przedłużające się okresy suszy wpływające np. na właściwości gleby)).

.....
(pieczęć nagłówkowa)

.....
(podpis wnioskodawcy)

Nazwa i adres wnioskodawcy

(miejsowość i data)

OŚWIADCZENIE

o braku konieczności przeprowadzenia postępowania w sprawie OOŚ i wydania decyzji o środowiskowych uwarunkowaniach

W związku z ubieganiem się (nazwa wnioskodawcy oraz jego status prawny) o przyznanie dofinansowania ze środków Europejskiego Funduszu Rozwoju Regionalnego w ramach Regionalnego Programu Operacyjnego Województwa Opolskiego 2014-2020 na realizację projektu (nazwa projektu).....oświadczam, że:

Po przeprowadzonej weryfikacji planowanego do realizacji projektu polegającego na:

.....
.....
.....
.....

stwierdza się, że żadne z planowanych zadań/działań nie jest przedsięwzięciem mogącym znacząco oddziaływać na środowisko w rozumieniu ustawy o udostępnianiu informacji o środowisku i jego ochronie, udziale społeczeństwa w ochronie środowiska oraz o ocenach oddziaływania na środowisko²¹ oraz rozporządzenia w sprawie przedsięwzięć mogących znacząco oddziaływać na środowisko²².

Ja niżej podpisany oświadczam, że jestem świadom odpowiedzialności karnej za podanie fałszywych danych lub złożenie fałszywych oświadczeń.²³

(podpis i pieczęć wnioskodawcy)

²¹ t.j. Dz. U. z 2021 r., poz. 2373 z późn. zm.

²² Dz. U. z 2019 r., poz. 1839.

²³ zgodnie z art. 37, pkt 4 Ustawy z dnia 11 lipca 2014 r. o zasadach realizacji programów w zakresie polityki spójności finansowanych w perspektywie finansowej 2014-2020.

Załącznik nr 4 do Procedury pozakonkursowej
Poddziałanie 12.2.1 Efektywność energetyczna w budynkach publicznych
w ramach REACT-EU RPO WO 2014-2020
wersja nr 1, maj 2022 r.



Rzeczpospolita
Polska



Unia Europejska
Europejski Fundusz
Rozwoju Regionalnego



Sfinansowano w ramach reakcji Unii na pandemię COVID-19

Załącznik nr 5 do wniosku o dofinansowanie

ZESTAWIENIE ZAKUPYWANEGO SPRZĘTU ORAZ WARTOŚCI NIEMATERIALNYCH I PRAWNYCH

**Wersja 1
Opole, maj 2022 r.**

Załącznik nr 4 do Procedury pozakonkursowej
Poddziałanie 12.2.1 Efektywność energetyczna w budynkach publicznych
w ramach REACT-EU RPO WO 2014-2020
wersja nr 1, maj 2022 r.

Nazwa i adres wnioskodawcy

Miejsce i data

Zestawienie zakupywanego sprzętu oraz wartości niematerialnych i prawnych¹

Lp.	Nazwa kosztu (np. Nazwa / Rodzaj sprzętu / Zestawu sprzętu ² / wartości niematerialne i prawne)	Główne parametry	Cena jednostkowa ³ [PLN]	Ilość	Wartość ogółem ³ [PLN]	Nr zadania (np. 1, 2, 3) (zgodnie z pkt. 5 wniosku)
1	2	3	4	5	6	7
<i>Koszty bezpośrednie</i>						
1						
...						
<i>Koszty pośrednie</i>						
1						
...						
SUMA						

¹ Dotyczy tylko wydatków kwalifikowalnych.

² W przypadku zestawu należy ogólnie określić co wchodzi w jego skład.

³ W sytuacji, gdy Wnioskodawca zaliczy podatek VAT do kosztów kwalifikowanych kwoty należy wpisać w wartości brutto. W pozostałych przypadkach należy wykazać kwoty netto.

UWAGA! Podatek VAT jest kosztem kwalifikowanym tylko wtedy, gdy w żaden sposób nie będzie mógł zostać odzyskany przez Wnioskodawcę. Możliwość odzyskania podatku VAT dyskwalifikuje taki wydatek, jako kwalifikowalny!!!

Załącznik nr 4 do Procedury pozakonkursowej
Poddziałanie 12.2.1 Efektywność energetyczna w budynkach publicznych
w ramach REACT-EU RPO WO 2014-2020
wersja nr 1, maj 2022 r.



Sfinansowano w ramach reakcji Unii na pandemię COVID-19

Załącznik nr 7 **do wniosku o dofinansowanie**

OŚWIADCZENIE O PRAWIE DYSPONOWANIA NIERUCHOMOŚCIĄ

Wersja 1
Opole, maj 2022 r.

Załącznik nr 4 do Procedury pozakonkursowej
*Poddziałanie 12.2.1 Efektywność energetyczna w budynkach publicznych
w ramach REACT-EU RPO WO 2014-2020
wersja nr 1, maj 2022 r.*

Oświadczenie o posiadanym prawie do dysponowania nieruchomością

Ja, niżej podpisany(a)¹,
(imię i nazwisko osoby ubiegającej się o wydanie pozwolenia na budowę albo osoby umocowanej do złożenia oświadczenia w imieniu osoby prawnej ubiegającej się o wydanie pozwolenia na budowę)
po zapoznaniu się z art. 32, ust. 4, pkt 2 ustawy z dnia 7 lipca 1994 r. — Prawo budowlane (t.j. Dz. U. z 2020 r., poz. 1333 z późn.zm.)
oświadczam, że posiadam prawo do dysponowania nieruchomością oznaczoną w ewidencji gruntów i budynków, jako działka(i) nr w obrębie ewidencyjnym w jednostce ewidencyjnej
na cele budowlane², wynikające z tytułu:
1) własności²,
2) współwłasności²,
(wskazanie współwłaścicieli — imię, nazwisko lub nazwa oraz adres)
oraz zgodę wszystkich współwłaścicieli na wykonywanie robót budowlanych objętych wnioskiem o pozwolenie na budowę z dnia.....,
3) użytkowania wieczystego²,
4) trwałego zarządu^{2,3},
5) ograniczonego prawa rzeczowego²,
6) stosunku zobowiązaniowego, przewidującego uprawnienie do wykonywania robót i obiektów budowlanych^{2,3},
wynikające z następujących dokumentów potwierdzających powyższe prawo do dysponowania nieruchomością na cele budowlane^{2,4},
7),
(inne)

Oświadczam, że posiadam pełnomocnictwo z dnia

¹ Jeżeli oświadczenie składa więcej niż jedna osoba, należy wpisać wszystkie osoby składające oświadczenie.

² Przekreślić, jeśli nie dotyczy.

³ Należy wskazać właściciela nieruchomości.

⁴ Należy wskazać dokument, z którego wynika tytuł do dysponowania nieruchomością na cele budowlane.

Załącznik nr 4 do Procedury pozakonkursowej
Poddziałanie 12.2.1 Efektywność energetyczna w budynkach publicznych
w ramach REACT-EU RPO WO 2014-2020
wersja nr 1, maj 2022 r.

do reprezentowania osoby prawnej
(nazwa i adres osoby prawnej)

upoważniając mnie do złożenia oświadczenia o posiadanym prawie do dysponowania nieruchomością na cele budowlane w imieniu osoby prawnej. Pełnomocnictwo przedstawiam w załączeniu.^{2,5}

Świadomy odpowiedzialności karnej za podanie w niniejszym oświadczeniu nieprawdy, zgodnie z art. 233 Kodeksu karnego, potwierdzam własnoręcznym podpisem prawdziwość danych zamieszczonych powyżej.

(miejscowość, data)

(podpis(y))

⁵ Dotyczy wyłącznie osób posiadających pełnomocnictwo do reprezentowania osób prawnych.

Załącznik nr 4 do Procedury pozakonkursowej
Poddziałanie 12.2.1 Efektywność energetyczna w budynkach publicznych
w ramach REACT-EU RPO WO 2014-2020
wersja nr 1, maj 2022 r.



Sfinansowano w ramach reakcji Unii na pandemię COVID-19

Załącznik nr 12 **do wniosku o dofinansowanie**

OŚWIADCZENIE WNIOSKODAWCY O ZGODNOŚCI PROJEKTU Z POMOCĄ PUBLICZNĄ

Wersja 1
Opole, maj 2022 r.

Nazwa i adres wnioskodawcy

(miejsce i data)

OŚWIADCZENIE WNIOSKODAWCY O ZGODNOŚCI PROJEKTU Z POMOCĄ PUBLICZNĄ

W związku z ubieganiem się.....(nazwa wnioskodawcy oraz jego status prawny)
o przyznanie dofinansowania ze środków Europejskiego Funduszu Rozwoju Regionalnego w ramach
Regionalnego Programu Operacyjnego Województwa Opolskiego 2014-2020 na realizację projektu
.....(nazwa projektu)....., oświadczam, co następuje:

- realizowany projekt jest/nie jest objęty pomocą publiczną¹;
- posiadam/nie posiadam¹ statusu mikro-, małego, lub średniego przedsiębiorcy²,
- zarówno w trakcie realizacji projektu jak i w ciągu 10 lat po jego zakończeniu infrastruktura nabyta bądź wytworzona w ramach projektu będzie/nie będzie¹ wykorzystywana do wykonywania działalności gospodarczej w rozumieniu prawa wspólnotowego, to jest działalności polegającej na oferowaniu dóbr lub usług na określonym rynku.

Ja niżej podpisany jestem świadomy odpowiedzialności karnej wynikającej z art. 271 kodeksu karnego, dotyczącej poświadczania nieprawdy, co do okoliczności mającej znaczenie prawne.

.....
(podpis i pieczętka wnioskodawcy)

¹ Niewłaściwe skreślić.

² Definicja MŚP zawarta jest w załączniku nr 1 do Rozporządzenia Komisji (UE) nr 651/2014 z dnia 17 czerwca 2014 r. uznające niektóre rodzaje pomocy za zgodne z rynkiem wewnętrznym w zastosowaniu art. 107 i 108 Traktatu (Dz.U.L 187, 26/6/2014).

Załącznik nr 4 do Procedury pozakonkursowej
Poddziałanie 12.2.1 Efektywność energetyczna w budynkach publicznych
w ramach REACT-EU RPO WO 2014-2020
wersja nr 1, maj 2022 r.



Rzeczpospolita
Polska



Unia Europejska
Europejski Fundusz
Rozwoju Regionalnego



Sfinansowano w ramach reakcji Unii na pandemię COVID-19

Załącznik nr 12.A **do wniosku o dofinansowanie**

OŚWIADCZENIE WNIOSKODAWCY **O NIEOTRZYMANIU POMOCY PUBLICZNEJ**

Wersja 1
Opole, maj 2022 r.

Załącznik nr 4 do Procedury pozakonkursowej
Poddziałanie 12.2.1 Efektywność energetyczna w budynkach publicznych
w ramach REACT-EU RPO WO 2014-2020
wersja nr 1, maj 2022 r.

Załącznik nr 4 do Procedury pozakonkursowej
Poddziałanie 12.2.1 Efektywność energetyczna w budynkach publicznych
w ramach REACT-EU RPO WO 2014-2020
wersja nr 1, maj 2022 r.

Nazwa i adres wnioskodawcy

(miejsce i data)

OŚWIADCZENIE WNIOSKODAWCY O NIEOTRZYMANIU POMOCY PUBLICZNEJ

Oświadczam, że

.....
.....

(imię i nazwisko, miejsce zamieszkania i adres albo firma, siedziba i adres podmiotu
ubiegającego się o pomoc)

nie otrzymałem/-am pomocy publicznej na przedsięwzięcie, na którego realizację wnioskuję
o udzielenie pomocy publicznej.

.....
Imię i nazwisko

.....
Telefon

.....
Data i podpis

.....
Stanowisko służbowe

Załącznik nr 4 do Procedury pozakonkursowej
Poddziałanie 12.2.1 Efektywność energetyczna w budynkach publicznych
w ramach REACT-EU RPO WO 2014-2020
wersja nr 1, maj 2022 r.



Rzeczpospolita
Polska



Unia Europejska
Europejski Fundusz
Rozwoju Regionalnego



Sfinansowano w ramach reakcji Unii na pandemię COVID-19

Załącznik nr 12.B **do wniosku o dofinansowanie**

OŚWIADCZENIE WNIOSKODAWCY **O OTRZYMANEJ POMOCY PUBLICZNEJ**

Wersja 1
Opole, maj 2022 r.

Nazwa i adres wnioskodawcy

(miejsce i data)

B. OŚWIADCZENIE WNIOSKODAWCY O OTRZYMANEJ POMOCY PUBLICZNEJ

W związku z ubieganiem się.....(nazwa wnioskodawcy)..... o przyznanie dofinansowania ze środków Europejskiego Funduszu Rozwoju Regionalnego w ramach Regionalnego Programu Operacyjnego Województwa Opolskiego na lata 2014– 2020 na realizację projektu(nazwa projektu)..... oświadczam, że na realizację w/w projektu została mi udzielona pomoc publiczna:

Lp.	Dzień udzielenia pomocy	Podmiot udzielający pomocy	Podstawa prawna otrzymanej pomocy	Nr programu pomocowego, decyzji lub umowy	Forma pomocy	Wartość otrzymanej pomocy				Przeznaczenie pomocy publicznej
						Brutto		Netto		
						PLN	Euro	PLN	Euro	
POMOC DE MINIMIS										
1.										
2.										
3.										
SUMA:										
INNA POMOC PUBLICZNA NIŻ POMOC DE MINIMIS										
1.										
2.										
3.										
SUMA:										

Ponadto oświadczam, iż w okresie ostatnich trzech lat została mi udzielona pomoc de minimis:

Lp.	Dzień udzielenia pomocy	Podmiot udzielający pomocy	Podstawa prawna otrzymanej pomocy	Nr programu pomocowego, decyzji lub umowy	Forma pomocy	Wartość otrzymanej pomocy				Przeznaczenie pomocy publicznej
						Brutto		Netto		
						PLN	Euro	PLN	Euro	
POMOC DE MINIMIS										
1.										
2.										
3.										
SUMA:										

Załącznik nr 4 do Procedury pozakonkursowej
Poddziałanie 12.2.1 Efektywność energetyczna w budynkach publicznych
w ramach REACT-EU RPO WO 2014-2020
wersja nr 1, maj 2022 r.

Ja niżej podpisany jestem świadom odpowiedzialności karnej wynikającej z art. 271 kodeksu karnego, dotyczącego poświadczania nieprawdy, co do okoliczności mającej znaczenie prawne.

.....
(podpis i pieczętka)



Rzeczpospolita
Polska



Unia Europejska
Europejski Fundusz
Rozwoju Regionalnego



Stfinansowano w ramach reakcji Unii na pandemię COVID-19

Załącznik nr 12.1 do wniosku o dofinansowanie

FORMULARZ INFORMACJI PRZEDSTAWIANYCH PRZY UBIEGANIU SIĘ O POMOC DE MINIMIS

9) Powiązania z innymi przedsiębiorcami⁷⁾

Czy pomiędzy podmiotem a innymi przedsiębiorcami istnieją powiązania polegające na tym, że:

- a) jeden przedsiębiorca posiada w drugim większość praw głosu? tak nie
- b) jeden przedsiębiorca ma prawo powołać lub odwołać większość członków organu zarządzającego lub nadzorującego innego przedsiębiorcy? tak nie
- c) jeden przedsiębiorca ma prawo wywierać dominujący wpływ na innego przedsiębiorcę zgodnie z umową zawartą z tym przedsiębiorcą lub jego dokumentami założycielskimi? tak nie
- d) jeden przedsiębiorca, który jest akcjonariuszem lub współnikiem innego przedsiębiorcy lub jego członkiem, zgodnie z porozumieniem z innymi akcjonariuszami, współnikami lub członkami tego przedsiębiorcy, samodzielnie kontroluje większość praw głosu u tego przedsiębiorcy? tak nie
- e) przedsiębiorca pozostaje w jakimkolwiek ze stosunków opisanych powyżej poprzez jednego innego przedsiębiorcę lub kilku innych przedsiębiorców? tak nie

W przypadku zaznaczenia przynajmniej jednej odpowiedzi twierdzącej, należy podać:

a) identyfikator podatkowy NIP wszystkich powiązanych z podmiotem przedsiębiorców

b) łączną wartość pomocy de minimis udzielonej w bieżącym roku podatkowym oraz w dwóch poprzedzających latach podatkowych wszystkim powiązanym z podmiotem przedsiębiorcom⁸⁾

10) Informacja o utworzeniu wnioskodawcy w wyniku podziału innego przedsiębiorcy lub połączenia z innym przedsiębiorcą, w tym przez przejęcie innego przedsiębiorcy

Czy podmiot w ciągu bieżącego roku podatkowego oraz w okresie dwóch poprzedzających lat podatkowych:

- a) powstał wskutek połączenia się innych przedsiębiorców? tak nie
- b) przejął innego przedsiębiorcę? tak nie
- c) powstał w wyniku podziału innego przedsiębiorcy? tak nie

W przypadku zaznaczenia odpowiedzi twierdzącej w lit. a) lub b) należy podać:

a) identyfikator podatkowy NIP wszystkich połączonych lub przejętych przedsiębiorców

b) łączną wartość pomocy de minimis udzielonej w bieżącym roku podatkowym oraz w dwóch poprzedzających latach podatkowych wszystkim połączonym lub przejętym przedsiębiorcom⁸⁾

W przypadku zaznaczenia odpowiedzi twierdzącej w lit. c) należy podać:

a) identyfikator podatkowy NIP przedsiębiorcy przed podziałem

b) łączną wartość pomocy de minimis udzielonej w bieżącym roku podatkowym oraz w dwóch poprzedzających latach podatkowych przedsiębiorcy istniejącemu przed podziałem w odniesieniu do działalności przejmowanej
Jeśli nie jest możliwe ustalenie, jaka część pomocy de minimis uzyskanej przez przedsiębiorcę przed podziałem przeznaczona była na działalność przejętą przez podmiot, należy podać:

– łączną wartość pomocy de minimis udzielonej w bieżącym roku podatkowym oraz w dwóch poprzedzających latach podatkowych przedsiębiorcy przed

– wartość kapitału przedsiębiorcy przed podziałem (w PLN)

– wartość kapitału podmiotu na moment podziału (w PLN)

B. Informacje dotyczące sytuacji ekonomicznej podmiotu któremu ma być udzielona pomoc de minimis⁹⁾

- 1) Czy podmiot spełnia kryteria kwalifikujące go do objęcia postępowaniem upadłościowym? tak nie
- 2) Czy podmiot będący przedsiębiorcą innym niż mikro, mały lub średni znajduje się w sytuacji gorszej niż sytuacja kwalifikująca się do oceny kredytowej B¹⁰⁾? tak nie
 nie dotyczy
- 3) Czy w odniesieniu do okresu ostatnich 3 lat poprzedzających dzień wystąpienia z wnioskiem o udzielenie pomocy de minimis:
- a) podmiot odnotowuje rosnące straty? tak nie
- b) obroty podmiotu maleją? tak nie
- c) zwiększeniu ulegają zapasy podmiotu lub niewykorzystany potencjał do świadczenia usług? tak nie
- d) podmiot ma nadwyżki produkcji¹¹⁾? tak nie
- e) zmniejsza się przepływ środków finansowych? tak nie
- f) zwiększa się suma zadłużenia podmiotu? tak nie
- g) rosną kwoty odsetek od zobowiązań podmiotu? tak nie
- h) wartość aktywów netto podmiotu zmniejsza się lub jest zerowa? tak nie
- i) zaistniały inne okoliczności wskazujące na trudności w zakresie płynności finansowej? tak nie
- Jeśli tak, należy wskazać jakie:

C. Informacje dotyczące działalności gospodarczej prowadzonej przez podmiot któremu ma być udzielona pomoc de minimis

Czy podmiot, któremu ma być udzielona pomoc de minimis, prowadzi działalność:

1) w sektorze rybołówstwa i akwakultury¹²⁾?

tak nie

2) w dziedzinie produkcji podstawowej produktów rolnych wymienionych w załączniku I do Traktatu o funkcjonowaniu Unii Europejskiej?

tak nie

3) w dziedzinie przetwarzania i wprowadzania do obrotu produktów rolnych wymienionych w załączniku I do Traktatu o funkcjonowaniu Unii Europejskiej?

tak nie

4) w sektorze drogowego transportu towarów?

tak nie

Jeśli tak, to czy wnioskowana pomoc będzie przeznaczona na nabycie pojazdów wykorzystywanych do świadczenia usług w zakresie drogowego transportu towarów?

tak nie

5) Czy wnioskowana pomoc de minimis przeznaczona będzie na działalność wskazaną w pkt 1-

tak nie

6) W przypadku zaznaczenia odpowiedzi twierdzącej w pkt 1, 2 lub 4 czy zapewniona jest rozdzielnosc rachunkowa¹³⁾ uniemożliwiająca przeniesienie na wskazaną w tych punktach działalność korzyści wynikających z uzyskanej pomocy de minimis (w jaki sposób)?

tak nie

nie dotyczy

D. Informacje dotyczące pomocy otrzymanej w odniesieniu do tych samych kosztów, na pokrycie których ma być przeznaczona wnioskowana pomoc de minimis

Czy wnioskowana pomoc de minimis zostanie przeznaczona na pokrycie dających się zidentyfikować kosztów?

tak nie

Jeśli tak, czy na pokrycie tych samych kosztów, o których mowa powyżej, podmiot otrzymał pomoc inną niż pomoc de minimis?

tak nie

Jeśli tak, należy wypełnić poniższą tabelę¹⁴⁾ w odniesieniu do ww. pomocy innej niż de minimis oraz pomocy de minimis na te same koszty.

Lp.	Dzień udzielenia pomocy	Podmiot udzielający pomocy	Podstawa prawna udzielenia pomocy		Forma pomocy	Wartość otrzymanej pomocy		Przeznaczenie pomocy
			informacje podstawowe	informacje szczegółowe		nominalna	brutto	
1	2	3a	3b	4	5a	5b	6	
1.								
2.								
3.								
4.								
5.								
6.								
7.								
8.								
9.								
10.								

Jeżeli w tabeli wykazano otrzymaną pomoc inną niż pomoc de minimis, należy dodatkowo wypełnić pkt 1-8 poniżej:

1) opis przedsięwzięcia:

2) koszty kwalifikujące się do objęcia pomocą w wartości nominalnej i zdyskontowanej oraz ich rodzaje:

3) maksymalna dopuszczalna intensywność pomocy:

4) intensywność pomocy już udzielonej w związku z kosztami, o których mowa w pkt 2:

5) lokalizacja przedsięwzięcia:

6) cele, które mają być osiągnięte w związku z realizacją przedsięwzięcia:

7) etapy realizacji przedsięwzięcia:

8) data rozpoczęcia i zakończenia realizacji przedsięwzięcia:

E. Informacje dotyczące osoby upoważnionej do przedstawienia informacji

Imię i nazwisko

Stanowisko służbowe

Numer telefonu

Data i podpis

- 1) W przypadku gdy o pomoc de minimis wnioskuje wspólnik spółki cywilnej, jawnej albo partnerskiej albo komplementariusz spółki komandytowej albo komandytowo-akcyjnej niebędący akcjonariuszem, w związku z działalnością prowadzoną w tej spółce, w formularzu podaje się informacje dotyczące tej spółki. W przypadku spółki cywilnej należy podać NIP tej spółki, nazwę pod jaką spółka funkcjonuje na rynku oraz miejsce prowadzenia działalności, a w przypadku braku nazwy i miejsca prowadzenia działalności imiona i nazwiska oraz adresy wszystkich wspólników tej spółki.
- 2) Wypełnia się wyłącznie w przypadku, gdy o pomoc de minimis wnioskuje wspólnik spółki cywilnej, jawnej albo partnerskiej albo komplementariusz spółki komandytowej albo komandytowo-akcyjnej niebędący akcjonariuszem, w związku z działalnością prowadzoną w tej spółce (podaje się informacje dotyczące tego wspólnika albo komplementariusza).
- 3) O ile posiada identyfikator podatkowy NIP.
- 4) Wpisuje się siedmiocyfrowe oznaczenie nadane w sposób określony w rozporządzeniu Rady Ministrów z dnia 15 grudnia 1998 r. w sprawie szczegółowych zasad prowadzenia, stosowania i udostępniania krajowego rejestru urzędowego podziału terytorialnego kraju oraz związanych z tym obowiązków organów administracji rządowej i jednostek samorządu terytorialnego (Dz. U. Nr 157, poz. 1031, z późn. zm.). Lista identyfikatorów gmin znajduje się na stronie internetowej http://www.uokik.gov.pl/sporzadzanie_sprawozdan_z_wykorzystaniem_aplikacji_shrimp.php.
- 5) Zaznacza się właściwą pozycję znakiem X.
- 6) Podaje się klasę działalności, w związku z którą podmiot ubiega się o pomoc de minimis. Jeżeli brak jest możliwości ustalenia jednej takiej działalności, podaje się klasę PKD tej działalności, która generuje największy przychód.
- 7) Za powiązane nie uważa się podmiotów, w przypadku których powiązanie występuje wyłącznie za pośrednictwem organu publicznego, np. Skarbu Państwa, jednostki samorządu terytorialnego.
- 8) Podaje się wartość pomocy w euro obliczoną zgodnie z art. 11 ust. 3 ustawy z dnia 30 kwietnia 2004 r. o postępowaniu w sprawach dotyczących pomocy publicznej, rozporządzeniem Rady Ministrów wydanym na podstawie art. 11 ust. 2 tej ustawy oraz właściwymi przepisami unijnymi.
- 9) Wypełnia się jedynie w przypadku podmiotów, którym ma być udzielona pomoc de minimis, do obliczenia wartości której konieczne jest ustalenie ich stopy referencyjnej (tj. w formie takiej jak: pożyczki, gwarancje, odroczenia, rozłożenia na raty), z wyjątkiem podmiotów, którym pomoc de minimis ma być udzielona na podstawie art. 34a ustawy z dnia 8 maja 1997 r. o poręczeniach i gwarancjach udzielanych przez Skarb Państwa oraz niektóre osoby prawne (Dz. U. z 2012 r. poz. 657, z późn. zm.) oraz będących osobami fizycznymi, którzy na dzień złożenia informacji określonych w niniejszym rozporządzeniu nie rozpoczęli prowadzenia działalności gospodarczej.
- 10) Ocena kredytowa B- oznacza wysokie ryzyko kredytowe. Zdolność do obsługi zobowiązań istnieje jedynie przy sprzyjających warunkach zewnętrznych. Poziom odzyskania wierzytelności w przypadku wystąpienia niewypłacalności jest średni lub niski.
- 11) Dotyczy wyłącznie producentów.
- 12) Objętych rozporządzeniem Parlamentu Europejskiego i Rady (UE) nr 1379/2013 z dnia 11 grudnia 2013 r. w sprawie wspólnej organizacji rynków produktów rybołówstwa i akwakultury, zmieniającym rozporządzenia Rady (WE) nr 1184/2006 i (WE) nr 1224/2009 oraz uchylającym rozporządzenie Rady (WE) nr 104/2000 (Dz. Urz. UE L 354 z 28.12.2013, str. 1).
- 13) Rozdzielność rachunkowa określonej działalności gospodarczej polega na prowadzeniu odrębnej ewidencji dla tej działalności gospodarczej oraz prawidłowym przypisywaniu przychodów i kosztów na podstawie konsekwentnie stosowanych i mających obiektywne uzasadnienie metod, a także określeniu w dokumentacji, o której mowa w art. 10 ustawy z dnia 29 września 1994 r. o rachunkowości (Dz. U. z 2013 r. poz. 360, z późn. zm.), zasad prowadzenia odrębnej ewidencji oraz metod przypisywania kosztów i przychodów.
- 14) Wypełnia się zgodnie z Instrukcją wypełnienia tabeli w części D formularza.

Instrukcja wypełnienia tabeli w części D formularza

Należy podać informacje o dotychczas otrzymanej pomocy, w odniesieniu do tych samych kosztów kwalifikujących się do objęcia pomocą, na pokrycie których udzielana będzie pomoc de minimis. Na przykład, jeżeli podmiot ubiegający się o pomoc de minimis otrzymał w przeszłości pomoc w związku z realizacją inwestycji, należy wykazać jedynie pomoc przeznaczoną na te same koszty kwalifikujące się do objęcia pomocą, na pokrycie których ma być udzielona pomoc de minimis.

1. Dzień udzielenia pomocy (kol. 1) - należy podać dzień udzielenia pomocy w rozumieniu art. 2 pkt 11 ustawy z dnia 30 kwietnia 2004 r. o postępowaniu w sprawach dotyczących pomocy publicznej.

2. Podmiot udzielający pomocy (kol. 2) - należy podać pełną nazwę i adres podmiotu, który udzielił pomocy. W przypadku gdy podmiot uzyskał pomoc na podstawie aktu normatywnego, który uzależnia nabycie prawa do otrzymania pomocy wyłącznie od spełnienia przesłanek w nim określonych, bez konieczności wydania decyzji albo zawarcia umowy, należy pozostawić to miejsce niewypełnione.

3. Podstawa prawna otrzymanej pomocy (kol. 3a i 3b)

Uwaga: istnieją następujące możliwości łączenia elementów tworzących podstawę prawną otrzymanej pomocy, które należy wpisać w poszczególnych kolumnach tabeli w sposób przedstawiony poniżej.

Podstawa prawna - informacje podstawowe	Podstawa prawna - informacje szczegółowe
3a	3b
przepis ustawy	brak*
przepis ustawy	przepis aktu wykonawczego
przepis ustawy	przepis aktu wykonawczego decyzja/uchwała/ umowa – symbol
przepis ustawy	decyzja/uchwała/umowa – symbol

* W przypadku braku aktu wykonawczego, decyzji, uchwały i umowy należy wpisać określenie „brak”.

Kol. 3a Podstawa prawna - informacje podstawowe - należy podać w następującej kolejności: datę i tytuł oraz oznaczenie roku (numeru) i pozycji Dziennika Ustaw, w którym ustawa została opublikowana oraz oznaczenie przepisu ustawy będącego podstawą udzielenia pomocy (w kolejności: artykuł, ustęp, punkt, **Kol. 3b** Podstawa prawna - informacje szczegółowe - jeżeli podstawą udzielenia pomocy był akt wykonawczy do ustawy, należy podać w następującej kolejności: nazwę organu wydającego akt, datę aktu i tytuł aktu oraz oznaczenie roku (numeru) i pozycji Dziennika Ustaw, w którym akt został opublikowany oraz przepis aktu wykonawczego będącego podstawą udzielenia pomocy (w kolejności: paragraf, ustęp, punkt, litera, tiret). Akt powinien być aktem wykonawczym do ustawy wskazanej w kol. 3a. W przypadku braku aktu wykonawczego będącego podstawą prawną udzielenia pomocy, należy wstawić określenie „brak”. Jeżeli podstawą udzielenia pomocy była decyzja, uchwała lub umowa, należy podać symbol określający ten akt; w przypadku decyzji - numer decyzji, w przypadku uchwały - numer uchwały, w przypadku umowy – numer, przedmiot oraz strony umowy. W przypadku braku decyzji, uchwały lub umowy będącej podstawą prawną udzielenia pomocy, należy wstawić określenie „brak”.

4. Forma pomocy (kol. 4) - należy podać wyłącznie kod oznaczający właściwą formę pomocy.	
Forma pomocy	Kod
1	2
dotacja	A1.1
dopłaty do oprocentowania kredytów bankowych (bezpośrednio dla przedsiębiorców)	A1.2
inne wydatki związane z funkcjonowaniem jednostek budżetowych lub realizacją ich zadań statutowych	A1.3
refundacja	A1.4
rekompensata	A1.5
zwolnienie z podatku	A2.1
odliczenie od podatku	A2.2
obniżka lub zmniejszenie, powodujące obniżenie podstawy opodatkowania lub wysokości podatku	A2.3
obniżenie wysokości opłaty	A2.4
zwolnienie z opłaty	A2.5
zaniechanie poboru podatku	A2.6
zaniechanie poboru opłaty	A2.7
umorzenie zaległości podatkowej wraz z odsetkami	A2.8
umorzenie odsetek od zaległości podatkowej	A2.9
umorzenie opłaty (składki, wpłaty)	A2.10
umorzenie odsetek za zwłokę z tytułu opłaty (składki, wpłaty)	A2.11
umorzenie kar	A2.12
oddanie do korzystania mienia będącego własnością Skarbu Państwa albo jednostek samorządu terytorialnego lub ich związków na warunkach korzystniejszych dla przedsiębiorcy od oferowanych na rynku	A2.13
zbycie mienia będącego własnością Skarbu Państwa albo jednostek samorządu terytorialnego lub ich związków na warunkach korzystniejszych od oferowanych na rynku	A2.14
umorzenie kosztów egzekucyjnych	A2.15
jednorazowa amortyzacja	A2.16
umorzenie kosztów procesu sądowego	A2.17
wniesienie kapitału	B1.1
konwersja wierzytelności na akcje lub udziały	B2.1
pożyczka preferencyjna	C1.1
kredyt preferencyjny	C1.2
dopłaty do oprocentowania kredytów bankowych (dla banków)	C1.3
pożyczki warunkowo umorzone	C1.4
odroczenie terminu płatności podatku	C2.1
odroczenie terminu płatności zaległości podatkowej lub zaległości podatkowej wraz z	C2.1.2
rozłożenie na raty płatności podatku	C2.2
rozłożenie na raty płatności zaległości podatkowej lub zaległości podatkowej wraz z odsetkami	C2.3.1
odroczenie terminu płatności opłaty (składki, wpłaty)	C2.4
odroczenie terminu płatności zaległej opłaty (składki, wpłaty) lub zaległej opłaty (składki, wpłaty) wraz z odsetkami	C2.4.1
rozłożenie na raty opłaty (składki, wpłaty)	C2.5
rozłożenie na raty płatności zaległej opłaty (składki, wpłaty) lub zaległej opłaty (składki, wpłaty) wraz z odsetkami	C2.5.1
odroczenie terminu płatności kary	C2.6
rozłożenie na raty kary	C2.7
rozłożenie na raty kosztów egzekucyjnych	C2.8
rozłożenie na raty odsetek	C2.9

odroczenie terminu płatności kosztów egzekucyjnych	C2.10
odroczenie terminu płatności odsetek	C2.11
odroczenie terminu płatności kosztów procesu sądowego	C2.12
rozłożenie na raty kosztów procesu sądowego	C2.13
poręczenie	D1.1
gwarancja	D1.2
inne	E
5. Wartość otrzymanej pomocy publicznej lub pomocy de minimis (kol. 5a i 5b) - należy podać: a) wartość nominalną pomocy (jako całkowitą wielkość środków finansowych będących podstawą do obliczania wielkości udzielonej pomocy, np. kwota udzielonej pożyczki lub kwota odroczonego podatku) oraz b) wartość brutto (jako ekwiwalent dotacji brutto obliczony zgodnie z rozporządzeniem Rady Ministrów wydanym na podstawie art. 11 ust. 2 ustawy z dnia 30 kwietnia 2004 r. o postępowaniu w sprawach dotyczących pomocy publicznej oraz właściwymi przepisami unijnymi).	
6. Przeznaczenie pomocy publicznej (kol. 6) - należy podać kod wskazujący przeznaczenie otrzymanej pomocy według poniższej tabeli.	
Wyszczególnienie	Kod
1	2
A. POMOC HORYZONTALNA	
Pomoc na działalność badawczą, rozwojową i innowacyjną	
pomoc na projekty badawczo-rozwojowe: badania podstawowe	a1.1.1
pomoc na projekty badawczo-rozwojowe: badania przemysłowe	a1.1.2
pomoc na projekty badawczo-rozwojowe: eksperymentalne prace rozwojowe	a1.1.3
pomoc dla młodych innowacyjnych przedsiębiorstw	a1.2
pomoc na techniczne studia wykonalności	a1.3
pomoc na innowacje w obrębie procesów i innowacje organizacyjne w sektorze usług	a1.4
pomoc na usługi doradcze w zakresie innowacji i usługi wsparcia innowacji	a1.5
pomoc na tymczasowe zatrudnienie wysoko wykwalifikowanego personelu	a1.6
pomoc na klastry innowacyjne	a1.7
pomoc na pokrycie kosztów praw własności przemysłowej dla małych i średnich	a1.8
Pomoc na ochronę środowiska	
pomoc inwestycyjna umożliwiająca przedsiębiorstwom dostosowanie do norm wspólnotowych (zgodnie z załącznikiem XII Traktatu o przystąpieniu Rzeczypospolitej Polskiej do Unii Europejskiej), zastosowanie norm surowszych niż normy wspólnotowe w zakresie ochrony środowiska lub podniesienie poziomu ochrony środowiska w przypadku braku norm wspólnotowych	a2.1
pomoc na nabycie nowych środków transportu spełniających normy surowsze niż normy wspólnotowe lub podnoszących poziom ochrony środowiska w przypadku braku norm wspólnotowych	a2.2
pomoc na wcześniejsze dostosowanie przedsiębiorstw do przyszłych norm wspólnotowych	a2.3
pomoc w obszarze ochrony środowiska na inwestycje zwiększające oszczędność energii, w tym pomoc operacyjna	a2.4
pomoc inwestycyjna w obszarze ochrony środowiska na układy kogeneracji o wysokiej sprawności, w tym pomoc operacyjna	a2.5
pomoc inwestycyjna w obszarze ochrony środowiska na propagowanie energii ze źródeł odnawialnych, w tym pomoc operacyjna	a2.6
pomoc na badania środowiska	a2.7
pomoc na ochronę środowiska w formie ulg podatkowych	a2.8
pomoc na efektywne energetycznie ciepłownictwo komunalne	a2.9
pomoc na gospodarowanie odpadami	a2.10
pomoc na rekultywację zanieczyszczonych terenów	a2.11
Strona 3 z 5	

pomoc na relokację przedsiębiorstw	a2.12
pomoc dotycząca programów handlu uprawnieniami	a2.13
Pomoc inwestycyjna i na zatrudnienie dla małych i średnich przedsiębiorstw	
pomoc inwestycyjna	a3
pomoc na zatrudnienie	a4
Pomoc na usługi doradcze dla małych i średnich przedsiębiorstw oraz udział małych i średnich przedsiębiorstw w targach	
pomoc na usługi doradcze	a5
pomoc na udział w targach	a6
Pomoc dla pracowników znajdujących się w szczególnie niekorzystnej sytuacji oraz pracowników niepełnosprawnych	
pomoc w formie subsydiów płacowych na rekrutację pracowników znajdujących się w szczególnie niekorzystnej sytuacji	a11
pomoc w formie subsydiów płacowych na zatrudnianie pracowników niepełnosprawnych	a12
pomoc na rekompensatę dodatkowych kosztów związanych z zatrudnianiem pracowników niepełnosprawnych	a13
Pomoc szkoleniowa	
szkolenia specjalistyczne	a14.1
szkolenia ogólne	a14.2
Pomoc na ratowanie	a15
Pomoc na restrukturyzację	a16
Pomoc udzielana na naprawienie szkód wyrządzonych przez klęski żywiołowe lub inne nadzwyczajne zdarzenia	a17
Pomoc udzielana na zapobieżenie lub likwidację poważnych zakłóceń w gospodarce o charakterze ponadsektorowym	a18
Pomoc udzielana na wsparcie krajowych przedsiębiorców działających w ramach przedsięwzięcia gospodarczego podejmowanego w interesie europejskim	a19
Pomoc na wspieranie kultury i zachowanie dziedzictwa kulturowego	a20
Pomoc o charakterze socjalnym dla indywidualnych konsumentów	a21
Pomoc w formie kapitału podwyższonego ryzyka	a22
Pomoc przeznaczona na ułatwianie rozwoju niektórych działań gospodarczych lub niektórych regionów gospodarczych, o ile nie zmienia warunków wymiany handlowej w zakresie sprzecznym z rynkiem wewnętrznym	a23
Pomoc na rzecz małych przedsiębiorstw nowo utworzonych przez kobiety	a24
B. POMOC REGIONALNA	
pomoc inwestycyjna	b1
pomoc na zatrudnienie	b2
regionalna pomoc inwestycyjna na duże projekty inwestycyjne	b3
pomoc operacyjna	b4
pomoc dla nowo utworzonych małych przedsiębiorstw	b5
C. INNE PRZEZNACZENIE	
pomoc stanowiąca rekompensatę za realizację usług świadczonych w ogólnym interesie gospodarczym	c5
pomoc <i>de minimis</i>	e1
pomoc <i>de minimis</i> w sektorze transportu drogowego udzielana zgodnie z rozporządzeniem Komisji nr 1998/2006 oraz pomoc <i>de minimis</i> w sektorze transportu drogowego towarów udzielana zgodnie z rozporządzeniem Komisji nr 1407/2013	e1t
pomoc <i>de minimis</i> stanowiąca rekompensatę za realizację usług świadczonych w ogólnym interesie gospodarczym udzielana zgodnie z rozporządzeniem Komisji nr 360/2012	e1c
Strona 4 z 5	

D. POMOC W SEKTORACH - przeznaczenia szczególne	
SEKTOR BUDOWNICTWA OKRĘTOWEGO	
pomoc na przedsięwzięcia innowacyjne	d2.1
pomoc związana z kredytami eksportowymi	d2.2
pomoc na rozwój	d2.3
całkowite zaprzestanie prowadzenia działalności przez przedsiębiorcę	d2.4
częściowe zaprzestanie prowadzenia działalności przez przedsiębiorcę	d2.5
SEKTOR GÓRNICTWA WĘGLA	
pomoc na pokrycie kosztów nadzwyczajnych	d3.1
pomoc na pokrycie kosztów produkcji bieżącej dla jednostek objętych planem likwidacji	d3.2
pomoc na pokrycie kosztów produkcji bieżącej dla jednostek objętych planem dostępu do zasobów węgla	d3.3
pomoc na inwestycje początkowe	d3.4
SEKTOR TRANSPORTU	
ŻEGLUGA MORSKA	
pomoc inwestycyjna	d4.1
pomoc na poprawę konkurencyjności	d4.2
pomoc na repatriację marynarzy	d4.3
pomoc na wsparcie żeglugi bliskiego zasięgu	d4.4
LOTNICTWO	
pomoc na budowę infrastruktury portu lotniczego	d5.1
pomoc na usługi portu lotniczego	d5.2
pomoc dla przewoźników na rozpoczęcie działalności	d5.3
SEKTOR KOLEJOWY	
pomoc regionalna w celu zakupu lub modernizacji taboru	d6.1
pomoc w celu anulowania długów	d6.2
pomoc na koordynację transportu	d6.3
TRANSPORT MULTIMODALNY I INTERMODALNY	d7
INNA POMOC W SEKTORZE TRANSPORTU	t
SEKTOR ENERGETYKI	d8
pomoc na pokrycie kosztów powstałych u wytwórców w związku z przedterminowym rozwiązaniem umów długoterminowych sprzedaży mocy i energii elektrycznej	
SEKTOR KINEMATOGRAFII	d9
pomoc dotycząca kinematografii i innych przedsięwzięć audio-wizualnych	
SEKTOR TELEKOMUNIKACYJNY	d10
Strona 5 z 5	



Rzeczpospolita
Polska



Unia Europejska
Europejski Fundusz
Rozwoju Regionalnego



Sfinansowano w ramach reakcji Unii na pandemię COVID-19

Załącznik nr 12.1 A do wniosku o dofinansowanie

**Formularz informacji przedstawianych przy ubieganiu się o pomoc inną niż
pomoc w rolnictwie lub rybołówstwie, pomoc de minimis lub pomoc de
minimis w rolnictwie lub rybołówstwie**

9) Powiązania z innymi przedsiębiorcami

Czy pomiędzy podmiotem a innymi przedsiębiorcami istnieją powiązania polegające na tym, że:

- a) jeden przedsiębiorca posiada w drugim większość praw głosu? tak nie
- b) jeden przedsiębiorca ma prawo powołać lub odwołać większość członków organu zarządzającego lub nadzorującego innego przedsiębiorcy? tak nie
- c) jeden przedsiębiorca ma prawo wywierać dominujący wpływ na innego przedsiębiorcę zgodnie z umową zawartą z tym przedsiębiorcą lub jego dokumentami założycielskimi? tak nie
- d) jeden przedsiębiorca, który jest akcjonariuszem lub wspólnikiem innego przedsiębiorcy lub jego członkiem, zgodnie z porozumieniem z innymi akcjonariuszami, wspólnikami lub członkami tego przedsiębiorcy, samodzielnie kontroluje większość praw głosu u tego przedsiębiorcy? tak nie
- e) przedsiębiorca pozostaje w jakimkolwiek ze stosunków opisanych w lit. a-d poprzez jednego innego przedsiębiorcę lub kilku innych przedsiębiorców? tak nie
- f) przedsiębiorca pozostaje w jakimkolwiek ze stosunków opisanych w lit. a-d za pośrednictwem osoby fizycznej lub grupy osób fizycznych działających wspólnie oraz prowadzi swoją działalność lub część działalności na tym samym rynku właściwym lub rynkach pokrewnych ¹⁾? tak nie

W przypadku zaznaczenia przynajmniej jednej odpowiedzi twierdzącej w lit. a - f, należy podać identyfikator podatkowy NIP wszystkich powiązanych z podmiotem przedsiębiorców:

--

B. Informacje dotyczące sytuacji ekonomicznej podmiotu, któremu ma być udzielona pomoc publiczna⁸⁾

- 1) Czy, w przypadku spółki akcyjnej, spółki z ograniczoną odpowiedzialnością oraz spółki komandytowo-akcyjnej, wysokość niepokrytych strat przewyższa 50 % wysokości kapitału zarejestrowanego⁹⁾? tak nie
 nie dotyczy
- 2) Czy, w przypadku spółki jawnej, spółki komandytowej, spółki partnerskiej oraz spółki cywilnej, wysokość niepokrytych strat przewyższa 50 % wysokości jej kapitału według ksiąg spółki? tak nie
 nie dotyczy
- 3) Czy podmiot spełnia kryteria kwalifikujące go do objęcia postępowaniem upadłościowym? tak nie
- 4) Czy podmiot otrzymał pomoc na ratowanie i nie spłacił do tej pory pożyczki lub nadal jest stroną umowy gwarancji lub otrzymał pomoc na restrukturyzację i nadal realizuje plan restrukturyzacyjny? tak nie
- 5) Czy, w przypadku podmiotu innego niż mikro, mały lub średni przedsiębiorca, w ciągu ostatnich dwóch lat stosunek długów do kapitału własnego był większy niż 7,5 a stosunek zysku operacyjnego powiększonego o amortyzację do odsetek był niższy niż 1? tak nie
 nie dotyczy
- 6) Czy w odniesieniu do okresu ostatnich 3 lat poprzedzających dzień wystąpienia z wnioskiem o udzielenie pomocy:¹⁰⁾
- a) podmiot odnotowuje rosnące straty? tak nie
- b) obroty podmiotu maleją? tak nie
- c) zwiększeniu ulegają zapasy podmiotu lub niewykorzystany potencjał do świadczenia usług? tak nie
- d) podmiot ma nadwyżki produkcji¹¹⁾? tak nie
- e) zmniejsza się przepływ środków finansowych? tak nie
- f) zwiększa się suma zadłużenia podmiotu? tak nie
- g) rosną kwoty odsetek od zobowiązań podmiotu? tak nie
- h) wartość aktywów netto podmiotu zmniejsza się lub jest zerowa? tak nie
- i) zaistniały inne okoliczności wskazujące na trudności w zakresie płynności finansowej? tak nie

Jeśli tak, należy wskazać jakie:

- 7) Czy którykolwiek z przedsiębiorców powiązanych, których identyfikatory podatkowe są wskazane w części A pkt 9 Formularza spełnia co najmniej jedną z przesłanek określonych w pkt 1-5? tak nie
 nie dotyczy

C. Informacja o decyzji Komisji Europejskiej nakładającej obowiązek zwrotu udzielonej pomocy publicznej

- Czy na podmiocie któremu ma być udzielona pomoc publiczna lub którymkolwiek przedsiębiorcy z nim powiązany, którego identyfikator podatkowy jest wskazany w części A pkt 9 Formularza, ciąży obowiązek zwrotu udzielonej pomocy, wynikający z decyzji Komisji Europejskiej nakazującej zwrot? tak nie

D. Informacje dotyczące działalności gospodarczej prowadzonej przez podmiot, któremu ma być udzielona pomoc publiczna

1. Czy podmiot, któremu ma być udzielona pomoc, prowadzi działalność:

- a) w sektorze rybołówstwa i akwakultury¹²⁾? tak nie
- b) w zakresie produkcji podstawowej produktów rolnych wymienionych w załączniku I do Traktatu o funkcjonowaniu Unii Europejskiej? tak nie
- c) w zakresie przetwarzania i wprowadzania do obrotu produktów rolnych wymienionych w załączniku I do Traktatu o funkcjonowaniu Unii Europejskiej? tak nie
- d) w sektorze hutnictwa żelaza i stali¹³⁾? tak nie
- e) w sektorze budownictwa okrętowego¹⁴⁾? tak nie
- f) w sektorze włókien syntetycznych¹⁵⁾? tak nie
- g) w sektorze transportu¹⁶⁾ lub związanej z nim infrastruktury? tak nie
- h) w sektorze wytwarzania energii, jej dystrybucji i infrastruktury energetycznej¹⁷⁾? tak nie
- i) w sektorze węglowym¹⁸⁾? tak nie
- j) w sektorze finansowym¹⁹⁾? tak nie
2. Czy wnioskowana pomoc przeznaczona będzie na działalność wskazaną w pkt 1 lit. a-j? tak nie
3. W przypadku zaznaczenia odpowiedzi twierdzącej w pkt 1 lit. a, b lub d-j, czy zapewniona jest rozdzielność rachunkowa²⁰⁾ uniemożliwiająca przeniesienie na wskazaną w tych punktach działalność korzyści wynikających z uzyskanej pomocy (w jaki sposób)? tak nie nie dotyczy

4. Informacje dotyczące planowanego przedsięwzięcia²¹⁾ na realizację którego podmiot ubiega się o pomoc

a) opis przedsięwzięcia, w tym planowane daty jego rozpoczęcia i zakończenia

b) lokalizacja przedsięwzięcia

c) wykaz kosztów przedsięwzięcia oraz ich wartości nominalne i zdyskontowane

5. w przypadku ubiegania się o regionalną pomoc inwestycyjną udzielaną na warunkach określonych w Wytycznych w sprawie pomocy regionalnej na lata 2014 – 2020 (Dz. Urz. UE C 209 z 23.07.2013, str. 1) lub rozporządzeniu Komisji (UE) nr 651/2014, czy podmiot ubiegający się o pomoc zamknął taką samą lub podobną działalność²²⁾ jak wskazana w pkt 4 lit. a na terytorium państwa będącego stroną porozumienia o Europejskim Obszarze Gospodarczym w okresie dwóch lat poprzedzających złożenie wniosku o pomoc lub planuje zamknąć taką tak nie

E. Informacje dotyczące otrzymanej pomocy

1. Czy wnioskowana pomoc zostanie przeznaczona na przedsięwzięcie, na które podmiot otrzymał inną pomoc? tak nie
2. Czy wnioskowana pomoc zostanie przeznaczona na pokrycie dających się zidentyfikować kosztów? tak nie
3. W przypadku zaznaczenia odpowiedzi twierdzącej w pkt 2, czy podmiot otrzymał inną pomoc na pokrycie tych samych kosztów, o których mowa w pkt 2? tak nie
4. W przypadku ubiegania się o pomoc na ratowanie, restrukturyzację lub tymczasową pomoc na restrukturyzację, czy w okresie 10 lat poprzedzających dzień złożenia wniosku o udzielenie pomocy została udzielona tego rodzaju pomoc lub zakończony został okres restrukturyzacji wspierany pomocą lub wstrzymana została realizacja planu restrukturyzacji wspieranego pomocą? tak nie
 nie dotyczy
5. W przypadku zaznaczenia odpowiedzi twierdzącej w pkt 1, 3 lub 4 należy wypełnić poniższą tabelę²³⁾ w odniesieniu do już otrzymanej pomocy.

Lp.	Dzień udzielenia pomocy	Podmiot udzielający pomocy	Podstawa prawna udzielenia pomocy		Przeznaczenie pomocy	Forma pomocy	Wartość otrzymanej pomocy		1.	2.	3.	4.	5.	6.	7.	8.	9.	10.
			informacje podstawowe	informacje szczegółowe			nominalna	brutto										
	1	2	3a	3b	4	5	6a	6b										
1.																		
2.																		
3.																		
4.																		
5.																		
6.																		
7.																		
8.																		
9.																		
10.																		

6. W przypadku ubiegania się o pomoc w ramach następujących przeznaczeń pomocy:

- a) na udział mikro-, małych i średnich przedsiębiorców w targach (art. 19 rozporządzenia Komisji (UE) nr 651/2014),
- b) w formie subsydiowania wynagrodzeń na rekrutację pracowników znajdujących się w szczególnie niekorzystnej sytuacji (art. 32 rozporządzenia Komisji (UE) nr 651/2014),
- c) w formie subsydiowania wynagrodzeń na zatrudnianie pracowników niepełnosprawnych (art. 33 rozporządzenia Komisji (UE) nr 651/2014),
- d) na rekompensatę dodatkowych kosztów związanych z zatrudnieniem pracowników niepełnosprawnych (art. 34 rozporządzenia Komisji (UE) nr 651/2014),
- e) na rekompensatę kosztów wsparcia udzielanego pracownikom znajdującym się w szczególnie niekorzystnej sytuacji (art. 35 rozporządzenia Komisji (UE) nr 651/2014),
- f) operacyjnej na kulturę i zachowanie dziedzictwa kulturowego (art. 53 rozporządzenia Komisji (UE) nr 651/2014),

należy podać całkowitą wartość w euro²⁴⁾ pomocy otrzymanej przez podmiot ubiegający się o pomoc oraz powiązane z nim podmioty, których identyfikatory podatkowe są wskazane w części A pkt 9 Formularza w roku, w którym podmiot ubiega się o pomoc, w ramach tego samego przeznaczenia, co przeznaczenie pomocy o którą się ubiega:

7. W przypadku ubiegania się o pomoc na finansowanie ryzyka (art. 21 rozporządzenia Komisji (UE) nr 651/2014) lub pomoc dla przedsiębiorstw rozpoczynających działalność (art. 22 rozporządzenia Komisji (UE) nr 651/2014) należy podać całkowitą wartość w euro²⁴⁾ pomocy otrzymanej przez podmiot ubiegający się o pomoc oraz powiązane z nim podmioty, których identyfikatory podatkowe są wskazane w części A pkt 9 Formularza, w ramach tego samego przeznaczenia, co przeznaczenie pomocy o którą się ubiega:

8. Jeżeli w tabeli zamieszczonej w pkt 5 wykazano jakąkolwiek pomoc, należy dodatkowo podać następujące informacje dotyczące przedsięwzięcia na realizację którego podmiot tę pomoc otrzymał

a) opis przedsięwzięcia²⁵⁾:

b) wykaz kosztów przedsięwzięcia kwalifikujących się do objęcia pomocą oraz ich wartości nominalne i zdyskontowane:

c) lokalizacja przedsięwzięcia:

d) etapy realizacji przedsięwzięcia:

e) data rozpoczęcia i zakończenia realizacji przedsięwzięcia:

F. Informacje dotyczące osoby upoważnionej do przedstawienia informacji

Imię i nazwisko

Numer telefonu

Stanowisko służbowe

Data i podpis

- 1) W przypadku gdy o pomoc wnioskuje wspólnik spółki cywilnej, jawnej albo partnerskiej albo komplementariusz spółki komandytowej albo komandytowo-akcyjnej niebędący akcjonariuszem, w związku z działalnością prowadzoną w tej spółce, w formularzu podaje się informacje dotyczące tej spółki. W przypadku spółki cywilnej należy podać NIP tej spółki, nazwę pod jaką spółka funkcjonuje na rynku oraz miejsce prowadzenia działalności, a w przypadku braku nazwy i miejsca prowadzenia działalności imiona i nazwiska oraz adresy wszystkich wspólników tej spółki.
- 2) Wypełnia się wyłącznie w przypadku, gdy o pomoc wnioskuje wspólnik spółki cywilnej, jawnej albo partnerskiej albo komplementariusz spółki komandytowej albo komandytowo-akcyjnej niebędący akcjonariuszem, w związku z działalnością prowadzoną w tej spółce (podaje się informacje dotyczące tego wspólnika albo komplementariusza).
- 3) O ile posiada identyfikator podatkowy NIP.
- 4) Wpisuje się siedmiocyfrowe oznaczenie nadane w sposób określony w rozporządzeniu Rady Ministrów z dnia 15 grudnia 1998 r. w sprawie szczegółowych zasad prowadzenia, stosowania i udostępniania krajowego rejestru urzędowego podziału terytorialnego kraju oraz związanych z tym obowiązków organów administracji rządowej i jednostek samorządu terytorialnego (Dz. U. Nr 157, poz. 1031, z późn. zm.). Lista identyfikatorów gmin znajduje się na stronie internetowej http://www.uokik.gov.pl/sporzadzanie_sprawozdan_z_wykorzystaniem_aplikacji_shrimp.php.
- 5) Zaznacza się właściwą pozycję znakiem X.
- 6) Podaje się klasę działalności, w związku z którą podmiot ubiega się o pomoc. Jeżeli brak jest możliwości ustalenia jednej takiej działalności, podaje się klasę PKD tej działalności, która generuje największy przychód.
- 7) Za rynek pokrewny uważa się rynek dla danego produktu lub usługi znajdujący się bezpośrednio na wyższym lub niższym szczeblu rynku w stosunku do rynku właściwego.
- 8) Części B formularza nie wypełnia się w przypadku podmiotów, którym pomoc ma być udzielona na podstawie art. 34a ustawy z dnia 8 maja 1997 r. o poręczeniach i gwarancjach udzielanych przez Skarb Państwa oraz niektóre osoby prawne (Dz. U. z 2012 r. poz. 657, z późn. zm.). Ponadto punkty 1 i 2 nie dotyczą mikro-, małych i średnich przedsiębiorców, o których mowa w załączniku I do rozporządzenia Komisji (UE) nr 651/2014, istniejących krócej niż 3 lata (od dnia ich utworzenia do dnia wystąpienia z wnioskiem o udzielenie pomocy) albo ubiegających się o pomoc udzielaną na warunkach określonych w art. 21 rozporządzenia Komisji (UE) nr 651/2014 w okresie siedmiu lat od daty pierwszej sprzedaży komercyjnej, które kwalifikują się do inwestycji w zakresie finansowania ryzyka w następstwie przeprowadzenia procedury *due diligence* przez wybranego pośrednika finansowego.
- 9) Warunek jest spełniony, jeśli po odjęciu wartości skumulowanych strat od sumy kapitałów o charakterze rezerwowym (takich jak kapitał zapasowy, rezerwy oraz kapitał z aktualizacji wyceny) uzyskano wynik ujemny, którego wartość bezwzględna przekracza połowę wartości kapitału zarejestrowanego, tj. akcyjnego lub zakładowego.
- 10) Wypełnia się jedynie w przypadku podmiotów, którym ma być udzielona pomoc, do obliczenia wartości której konieczne jest ustalenie ich stopy referencyjnej (tj. w formie takiej jak: pożyczki, gwarancje, odroczenia, rozłożenia na raty).
- 11) Dotyczy wyłącznie producentów.
- 12) Objętych rozporządzeniem Parlamentu Europejskiego i Rady (UE) nr 1379/2013 z dnia 11 grudnia 2013 r. w sprawie wspólnej organizacji rynków produktów rybołówstwa i akwakultury, zmieniającym rozporządzenia Rady (WE) nr 1184/2006 i (WE) nr 1224/2009 oraz uchylającym rozporządzenie Rady (WE) nr 104/2000 (Dz. Urz. UE L 354 z 28.12.2013, str. 1, z późn. zm.).
- 13) W rozumieniu art. 2 pkt 43 rozporządzenia Komisji (UE) nr 651/2014.
- 14) W rozumieniu Zasad ramowych dotyczących pomocy państwa dla przemysłu stoczniowego (Dz. Urz. UE C 364 z 14.12.2011, str. 9).
- 15) W rozumieniu art. 2 pkt 44 rozporządzenia Komisji (UE) nr 651/2014.
- 16) W rozumieniu art. 2 pkt 5 oraz 45 rozporządzenia Komisji (UE) nr 651/2014.
- 17) W rozumieniu art. 2 pkt 130 rozporządzenia Komisji (UE) nr 651/2014.
- 18) W rozumieniu decyzji Rady 2010/787/UE z dnia 10 grudnia 2010 r. w sprawie pomocy państwa ułatwiającej zamykanie niekonkurencyjnych kopalń węgla (Dz. Urz. UE L 336, z 21.12.2010, str. 24).
- 19) W rozumieniu rozporządzenia Parlamentu Europejskiego i Rady (UE) nr 575/2013 z dnia 26 czerwca 2013 r. w sprawie wymogów ostrożnościowych dla instytucji kredytowych i firm inwestycyjnych, zmieniającego rozporządzenie (UE) nr 648/2012 (Dz. Urz. UE L 176 z 27.6.2013, str. 1, z późn. zm.).
- 20) Rozdzielność rachunkowa określonej działalności gospodarczej polega na prowadzeniu odrębnej ewidencji dla tej działalności gospodarczej oraz prawidłowym przypisywaniu przychodów i kosztów na podstawie konsekwentnie stosowanych i mających obiektywne uzasadnienie metod, a także określeniu w dokumentacji, o której mowa w art. 10 ustawy z dnia 29 września 1994 r. o rachunkowości (Dz. U. z 2013 r. poz. 330, z późn. zm.), zasad prowadzenia odrębnej ewidencji oraz metod przypisywania kosztów i przychodów.
- 21) Przez przedsięwzięcie należy rozumieć w szczególności projekt, inwestycję, działanie lub usługę świadczoną w ogólnym interesie gospodarczym.
- 22) Przez taką samą lub podobną działalność należy rozumieć działalność wskazaną w art. 2 pkt 50 rozporządzenia Komisji (UE) nr 651/2014.
- 23) Wypełnia się zgodnie z Instrukcją zawartą w części G formularza.
- 24) Podaje się wartość pomocy w euro obliczoną zgodnie z art. 11 ust. 3 ustawy z dnia 30 kwietnia 2004 r. o postępowaniu w sprawach dotyczących pomocy publicznej.
- 25) W przypadku otrzymania pomocy stanowiącej rekompensatę z tytułu świadczenia usług w ogólnym interesie gospodarczym, należy podać opis usługi, w związku z którą podmiot otrzymywał rekompensatę. Podaje się informacje pozwalające na zidentyfikowanie konkretnej usługi świadczonej przez podmiot, tj. pozwalające odróżnić tę usługę od innych usług świadczonych przez podmiot oraz usług świadczonych przez inne podmioty, np. nazwa usługi świadczonej w ogólnym interesie gospodarczym, sektor w jakim jest świadczona, okres oraz obszar jej wykonywania.

G. Instrukcja wypełnienia tabeli w części E formularza

Należy podać informacje o pomocy otrzymanej w odniesieniu do tego samego przedsięwzięcia w związku z realizacją którego wnioskodawca ubiega się o pomoc publiczną, lub pomocy na ratowanie, restrukturyzację lub tymczasową pomoc na restrukturyzację. Na przykład, jeżeli podmiot ubiegający się o pomoc otrzymał w przeszłości pomoc w związku z realizacją inwestycji, należy wykazać jedynie pomoc przeznaczoną na te same koszty kwalifikujące się do objęcia pomocą, na pokrycie których ma być udzielona wnioskowana pomoc.

1. Dzień udzielenia pomocy (kol. 1) - należy podać dzień udzielenia pomocy w rozumieniu art. 2 pkt 11 ustawy z dnia 30 kwietnia 2004 r. o postępowaniu w sprawach dotyczących pomocy publicznej.

2. Podmiot udzielający pomocy (kol. 2) - należy podać pełną nazwę i adres podmiotu, który udzielił pomocy. W przypadku gdy podmiot uzyskał pomoc na podstawie aktu normatywnego, który uzależnia nabycie prawa do otrzymania pomocy wyłącznie od spełnienia przesłanek w nim określonych, bez konieczności wydania decyzji albo zawarcia umowy, należy pozostawić to miejsce niewypełnione.

3. Podstawa prawna otrzymanej pomocy (kol. 3a i 3b)

Uwaga: istnieją następujące możliwości łączenia elementów tworzących podstawę prawną otrzymanej pomocy, które należy wpisać w poszczególnych kolumnach tabeli w sposób przedstawiony poniżej.

Podstawa prawna - informacje podstawowe	Podstawa prawna - informacje szczegółowe
3a	3b
przepis ustawy	brak*
przepis ustawy	przepis aktu wykonawczego
przepis ustawy	przepis aktu wykonawczego decyzja/uchwała/ umowa – symbol
przepis ustawy	decyzja/uchwała/umowa – symbol

* W przypadku braku aktu wykonawczego, decyzji, uchwały i umowy należy wpisać określenie „brak”.

Kol. 3a Podstawa prawna - informacje podstawowe - należy podać w następującej kolejności: datę i tytuł oraz oznaczenie roku (numeru) i pozycji Dziennika Ustaw, w którym ustawa została opublikowana oraz oznaczenie przepisu ustawy będącego podstawą udzielenia pomocy (w kolejności: artykuł, ustęp, punkt, litera, tiret).

Kol. 3b Podstawa prawna - informacje szczegółowe - jeżeli podstawą udzielenia pomocy był akt wykonawczy do ustawy, należy podać w następującej kolejności: nazwę organu wydającego akt, datę aktu i tytuł aktu oraz oznaczenie roku (numeru) i pozycji Dziennika Ustaw, w którym akt został opublikowany oraz przepis aktu wykonawczego będącego podstawą udzielenia pomocy (w kolejności: paragraf, ustęp, punkt, litera, tiret). Akt powinien być aktem wykonawczym do ustawy wskazanej w kol. 3a. W przypadku braku aktu wykonawczego będącego podstawą prawną udzielenia pomocy, należy wstawić określenie „brak”. Jeżeli podstawą udzielenia pomocy była decyzja, uchwała lub umowa, należy podać symbol określający ten akt; w przypadku decyzji - numer decyzji, w przypadku uchwały - numer uchwały, w przypadku umowy – numer, przedmiot oraz strony umowy. W przypadku braku decyzji, uchwały lub umowy będącej podstawą prawną udzielenia pomocy, należy wstawić określenie „brak”.

Załącznik nr 4 do Procedury pozakonkursowej
Poddziałanie 12.2.1 RPO WO 2014-2020
wersja nr 1, maj 2022 r.

4. Przeznaczenie pomocy publicznej (kol. 4) - należy podać kod wskazujący przeznaczenie otrzymanej pomocy według poniższej tabeli.	
W przypadku pomocy de minimis:	Kod
pomoc de minimis	e1
pomoc de minimis w sektorze transportu drogowego udzielana zgodnie z rozporządzeniem Komisji nr 1998/2006 oraz pomoc de minimis w sektorze transportu drogowego towarów udzielana zgodnie z rozporządzeniem Komisji nr 1407/2013	e1t
pomoc de minimis stanowiąca rekompensatę za realizację usług świadczonych w ogólnym interesie gospodarczym udzielana zgodnie z rozporządzeniem Komisji nr 360/2012	e1c
W przypadku pomocy publicznej:	Kod
A. POMOC HORYZONTALNA	
Pomoc na działalność badawczą, rozwojową i innowacyjną	
pomoc na projekty badawczo-rozwojowe: badania podstawowe	a1.1.1
pomoc na projekty badawczo-rozwojowe: badania przemysłowe	a1.1.2
pomoc na projekty badawczo-rozwojowe: eksperymentalne prace rozwojowe	a1.1.3
pomoc dla małych i średnich przedsiębiorstw na wspieranie innowacyjności	a1.2
pomoc na studia wykonalności	a1.3
pomoc na innowacje procesowe i organizacyjne	a1.4
pomoc dla klastrów innowacyjnych	a1.7
pomoc inwestycyjna na infrastrukturę badawczą	a1.9
pomoc na działalność badawczo-rozwojową w sektorze rybołówstwa i akwakultury	a.1.10
Pomoc na ochronę środowiska i cele związane z energią	
pomoc inwestycyjna umożliwiająca przedsiębiorstwom dostosowanie do norm unijnych (zgodnie z załącznikiem XII Traktatu o przystąpieniu Rzeczypospolitej Polskiej do Unii Europejskiej), zastosowanie norm surowszych niż normy unijne w zakresie ochrony środowiska lub podniesienie poziomu ochrony środowiska w przypadku braku norm unijnych	a2.1
pomoc na wcześniejsze dostosowanie przedsiębiorstw do przyszłych norm unijnych	a2.3
pomoc inwestycyjna na środki wspierające efektywność energetyczną	a2.4
pomoc inwestycyjna na projekty wspierające efektywność energetyczną w budynkach	a2.4.1
pomoc na wysokosprawną kogenerację	a2.5
pomoc inwestycyjna na propagowanie energii ze źródeł odnawialnych	a2.6.1
pomoc operacyjna na propagowanie energii ze źródeł odnawialnych	a2.6.2
pomoc operacyjna na propagowanie energii ze źródeł odnawialnych w instalacjach działających na małą skalę	a2.6.3
pomoc na badania środowiska	a2.7
pomoc w formie ulg podatkowych na ochronę środowiska na mocy dyrektywy 2003/96/WE	a2.8
pomoc w formie ulg podatkowych na odnawialne źródła energii	a2.8.1
pomoc inwestycyjna na efektywny energetycznie system ciepłowniczy i chłodniczy	a2.9
pomoc na gospodarowanie odpadami	a2.10
pomoc inwestycyjna na rekultywację zanieczyszczonych terenów	a2.11
pomoc na relokację przedsiębiorstw	a2.12
pomoc w postaci systemów przydziałów emisji gazów cieplarnianych	a2.13

Załącznik nr 4 do Procedury pozakonkursowej
Poddziałanie 12.2.1 RPO WO 2014-2020
wersja nr 1, maj 2022 r.

pomoc na wychwytywanie i składowanie dwutlenku węgla	a2.14
pomoc inwestycyjna na infrastrukturę energetyczną	a2.15
pomoc na zapewnienie wystarczalności mocy wytwórczych	a2.16
Pomoc dla małych i średnich przedsiębiorstw	
pomoc inwestycyjna	a3
pomoc na usługi doradcze	a5
pomoc na udział w targach	a6
pomoc na udział w projektach w ramach Europejskiej Współpracy Terytorialnej	a25
Pomoc dla pracowników znajdujących się w szczególnie niekorzystnej sytuacji oraz pracowników niepełnosprawnych	
pomoc w formie subsydiów płacowych na rekrutację pracowników znajdujących się w szczególnie niekorzystnej sytuacji	a11
pomoc na rekompensatę kosztów wsparcia udzielanego pracownikom znajdującym się w szczególnie niekorzystnej sytuacji	a11.1
pomoc w formie subsydiowania wynagrodzeń na rekrutację pracowników niepełnosprawnych	a12
pomoc na rekompensatę dodatkowych kosztów związanych z zatrudnianiem pracowników niepełnosprawnych	a13
Pomoc szkoleniowa	a14
Pomoc na ratowanie	a15
Pomoc na restrukturyzację	a16
Tymczasowa pomoc na restrukturyzację	a16.1
Pomoc udzielana na naprawienie szkód wyrządzonych przez klęski żywiołowe lub inne nadzwyczajne zdarzenia	a17
Pomoc udzielana na zapobieżenie lub likwidację poważnych zakłóceń w gospodarce o charakterze ponadsektorowym	a18
Pomoc udzielana na wsparcie krajowych przedsiębiorców działających w ramach przedsięwzięcia gospodarczego podejmowanego w interesie europejskim	a19
Pomoc na wspieranie kultury i zachowanie dziedzictwa kulturowego	a20
Pomoc o charakterze socjalnym dla indywidualnych konsumentów	a21
Pomoc w formie kapitału podwyższonego ryzyka	a22
Pomoc na dostęp małych i średnich przedsiębiorstw do finansowania	
pomoc na finansowanie ryzyka	a22.1
pomoc dla przedsiębiorstw rozpoczynających działalność	a22.2
pomoc na rzecz alternatywnych platform specjalizujących się w małych i średnich	a22.3
pomoc na koszty rozpoznania	a22.4
Pomoc przeznaczona na ułatwianie rozwoju niektórych działań gospodarczych lub niektórych regionów gospodarczych, o ile nie zmienia warunków wymiany handlowej w zakresie sprzecznym z rynkiem wewnętrznym	a23
Pomoc inwestycyjna na infrastrukturę lokalną	a26
Pomoc na działalność sportową i rekreacyjną	a27
B. POMOC REGIONALNA	
pomoc inwestycyjna	b1
pomoc operacyjna	b4
pomoc regionalna na rzecz rozwoju obszarów miejskich	b6
C. INNE PRZEZNACZENIE	
pomoc stanowiąca rekompensatę za realizację usług świadczonych w ogólnym interesie gospodarczym lub rekompensatę za realizację usług publicznych w sektorze transportu lądowego	c5
Strona 10 z 12	

D. POMOC W SEKTORACH - przeznaczenia szczególne	
SEKTOR GÓRNICTWA WĘGLA	
pomoc na pokrycie kosztów nadzwyczajnych	d3.1
pomoc na zamknięcie	d3.2
SEKTOR TRANSPORTU	
ŻEGLUGA MORSKA	
pomoc inwestycyjna	d4.1
pomoc na poprawę konkurencyjności	d4.2
pomoc na repatriację marynarzy	d4.3
pomoc na wsparcie żeglugi bliskiego zasięgu	d4.4
LOTNICTWO	
pomoc inwestycyjna na rzecz portów lotniczych	d5.1
pomoc na rozpoczęcie działalności dla przedsiębiorstw lotniczych	d5.3
pomoc operacyjna dla portów lotniczych	d5.4
pomoc o charakterze socjalnym dla indywidualnych konsumentów	d5.5
SEKTOR KOLEJOWY	
pomoc regionalna w celu zakupu lub modernizacji taboru	d6.1
pomoc w celu anulowania długów	d6.2
pomoc na koordynację transportu	d6.3
TRANSPORT MULTIMODALNY I INTERMODALNY	d7
INNA POMOC W SEKTORZE TRANSPORTU	t
SEKTOR ENERGETYKI	d8
pomoc na pokrycie kosztów powstałych u wytwórców w związku z przedterminowym rozwiązaniem umów długoterminowych sprzedaży mocy i energii elektrycznej	
SEKTOR KINEMATOGRAFII	d9
pomoc dotycząca kinematografii i innych przedsięwzięć audio-wizualnych	
SEKTOR TELEKOMUNIKACYJNY	d10
SEKTOR BANKOWY	d11
5. Forma pomocy (kol. 5) - należy podać wyłącznie kod oznaczający właściwą formę pomocy.	Kod
dotacja i inne bezzwrotne świadczenia	A1.1
dopłaty do oprocentowania kredytów bankowych (bezpośrednio dla przedsiębiorców)	A1.2
inne wydatki związane z funkcjonowaniem jednostek budżetowych lub realizacją ich zadań statutowych	A1.3
refundacja	A1.4
rekompensata	A1.5
zwolnienie z podatku	A2.1
odliczenie od podatku	A2.2
obniżka lub zmniejszenie, powodujące obniżenie podstawy opodatkowania lub wysokości podatku	A2.3
obniżenie wysokości opłaty	A2.4
zwolnienie z opłaty	A2.5
zaniechanie poboru podatku	A2.6
zaniechanie poboru opłaty	A2.7
umorzenie w całości lub w części zaległości podatkowej wraz z odsetkami	A2.8
Strona 11 z 12	

Załącznik nr 4 do Procedury pozakonkursowej
Poddziałanie 12.2.1 RPO WO 2014-2020
wersja nr 1, maj 2022 r.

umorzenie w całości lub w części odsetek od zaległości podatkowej	A2.9
umorzenie opłaty (składki, wpłaty)	A2.10
umorzenie w całości lub w części odsetek za zwłokę z tytułu opłaty (składki, wpłaty, kary)	A2.11
umorzenie kar	A2.12
oddanie do korzystania mienia będącego własnością Skarbu Państwa albo jednostek samorządu terytorialnego lub ich związków na warunkach korzystniejszych dla przedsiębiorcy od oferowanych na rynku	A2.13
zbycie mienia będącego własnością Skarbu Państwa albo jednostek samorządu terytorialnego lub ich związków na warunkach korzystniejszych od oferowanych na rynku	A2.14
umorzenie kosztów egzekucyjnych	A2.15
jednorazowa amortyzacja	A2.16
umorzenie kosztów procesu sądowego	A2.17
wniesienie kapitału	B1.1
konwersja wierzytelności na akcje lub udziały	B2.1
pożyczka preferencyjna	C1.1
kredyt preferencyjny	C1.2
dopłaty do oprocentowania kredytów bankowych (dla banków)	C1.3
pożyczki warunkowo umorzone	C1.4
odroczenie terminu płatności podatku	C2.1
odroczenie terminu zapłaty zaległości podatkowej lub zaległości podatkowej wraz z odsetkami	C2.1.2
rozłożenie na raty płatności podatku	C2.2
rozłożenie na raty płatności zaległości podatkowej lub zaległości podatkowej wraz z odsetkami	C2.3.1
odroczenie terminu płatności opłaty (składki, wpłaty)	C2.4
odroczenie terminu zapłaty zaległej opłaty (składki, wpłaty, kary) lub zaległej opłaty (składki, wpłaty, kary) wraz z odsetkami	C2.4.1
rozłożenie na raty opłaty (składki, wpłaty)	C2.5
rozłożenie na raty płatności zaległej opłaty (składki, wpłaty, kary) lub zaległej opłaty (składki, wpłaty, kary) wraz z odsetkami	C2.5.1
odroczenie terminu płatności kary	C2.6
rozłożenie na raty kary	C2.7
rozłożenie na raty kosztów egzekucyjnych	C2.8
rozłożenie na raty odsetek	C2.9
odroczenie terminu płatności kosztów egzekucyjnych	C2.10
odroczenie terminu płatności odsetek	C2.11
odroczenie terminu płatności kosztów procesu sądowego	C2.12
rozłożenie na raty kosztów procesu sądowego	C2.13
poręczenie	D1.1
gwarancja	D1.2
inne	E

6. Wartość otrzymanej pomocy publicznej lub pomocy de minimis (kol. 6a i 6b) - należy podać:

- a) wartość nominalną pomocy (jako całkowitą wielkość środków finansowych będących podstawą do obliczania wielkości udzielonej pomocy, np. kwota udzielonej pożyczki lub kwota odroczonego podatku) oraz
- b) wartość brutto (jako ekwiwalent dotacji brutto obliczony zgodnie z rozporządzeniem Rady Ministrów wydanym na podstawie art. 11 ust. 2 ustawy z dnia 30 kwietnia 2004 r. o postępowaniu w sprawach dotyczących pomocy publicznej oraz właściwymi przepisami unijnymi).



Sfinansowano w ramach reakcji Unii na pandemię COVID-19

Załącznik nr 12.2 do wniosku o dofinansowanie

FORMULARZ INFORMACJI PRZEDSTAWIANYCH PRZY UBIEGANIU SIĘ O POMOC DE MINIMIS PRZEZ PRZEDSIĘBIORCĘ WYKONUJĄCEGO USŁUGĘ ŚWIADCZONĄ W OGÓLNYM INTERESIE GOSPODARCZYM

Formularz informacji przedstawianych przy ubieganiu się o pomoc de minimis przez przedsiębiorcę wykonującego usługę świadczoną w ogólnym interesie gospodarczym

Stosuje się do pomocy de minimis udzielanej na warunkach określonych w rozporządzeniu Komisji (UE) nr 360/2012 z dnia 25 kwietnia 2012 r. w sprawie stosowania art. 107 i 108 Traktatu o funkcjonowaniu Unii Europejskiej do pomocy de minimis przyznawanej przedsiębiorstwom wykonującym usługi świadczone w ogólnym interesie gospodarczym (Dz. Urz. UE L 114 z 26.4.2012, str. 8)

A. Informacje dotyczące podmiotu któremu ma być udzielona pomoc de minimis¹⁾

A1. Informacje dotyczące wspólnika spółki cywilnej lub osobowej wnioskującego o pomoc de minimis w związku z działalnością prowadzoną w tej spółce²⁾

1) Identyfikator podatkowy NIP podmiotu

2) Imię i nazwisko albo nazwa podmiotu

3) Adres miejsca zamieszkania albo adres siedziby podmiotu

4) Identyfikator gminy, w której podmiot ma miejsce zamieszkania albo siedzibę⁴⁾

5) Forma prawna podmiotu⁵⁾

- przedsiębiorstwo państwowe
- jednoosobowa spółka Skarbu Państwa
- jednoosobowa spółka jednostki samorządu terytorialnego, w rozumieniu ustawy z dnia 20 grudnia 1996 r. o gospodarce komunalnej (Dz. U. z 2011 r. Nr 45, poz. 236)
- spółka akcyjna albo spółka z ograniczoną odpowiedzialnością, w stosunku do których Skarb Państwa, jednostka samorządu terytorialnego, przedsiębiorstwo państwowe lub jednoosobowa spółka Skarbu Państwa są podmiotami, które posiadają uprawnienia takie, jak przedsiębiorcy dominujący w rozumieniu przepisów ustawy z dnia 16 lutego 2007 r. o ochronie konkurencji i konsumentów (Dz. U. Nr 50, poz. 331, z późn. zm.)
- jednostka sektora finansów publicznych w rozumieniu przepisów ustawy z dnia 27 sierpnia 2009 r. o finansach publicznych (Dz. U. z 2013 r. poz. 885, z późn. zm.)
- inna (podać jaka)

6) Wielkość podmiotu, zgodnie z załącznikiem I do rozporządzenia Komisji (UE) nr 651/2014 z dnia 17 czerwca 2014 r. uznającego niektóre rodzaje pomocy za zgodne z rynkiem wewnętrznym w zastosowaniu art. 107 i 108 Traktatu (Dz. Urz. UE L 187 z 26.06.2014, str. 1)⁵⁾

- mikroprzedsiębiorca
- mały przedsiębiorca
- średni przedsiębiorca
- inny przedsiębiorca

7) Klasa działalności, zgodnie z rozporządzeniem Rady Ministrów z dnia 24 grudnia 2007 r. w sprawie Polskiej Klasyfikacji Działalności (PKD) (Dz. U. Nr 251, poz. 1885, z późn. zm.)⁶⁾

8) Data utworzenia podmiotu

9) Powiązania z innymi przedsiębiorcami⁷⁾

Czy pomiędzy podmiotem a innymi przedsiębiorcami istnieją powiązania polegające na tym, że:

- a) jeden przedsiębiorca posiada w drugim większość praw głosu? tak nie
- b) jeden przedsiębiorca ma prawo powołać lub odwołać większość członków organu zarządzającego lub nadzorującego innego przedsiębiorcy? tak nie
- c) jeden przedsiębiorca ma prawo wywierać dominujący wpływ na innego przedsiębiorcę zgodnie z umową zawartą z tym przedsiębiorcą lub jego dokumentami założycielskimi? tak nie
- d) jeden przedsiębiorca, który jest akcjonariuszem lub współnikiem innego przedsiębiorcy lub jego członkiem, zgodnie z porozumieniem z innymi akcjonariuszami, współnikami lub członkami tego przedsiębiorcy, samodzielnie kontroluje większość praw głosu u tego przedsiębiorcy? tak nie
- e) przedsiębiorca pozostaje w jakimkolwiek ze stosunków opisanych powyżej poprzez jednego innego przedsiębiorcę lub kilku innych przedsiębiorców? tak nie

W przypadku zaznaczenia przynajmniej jednej odpowiedzi twierdzącej, należy podać:

a) identyfikator podatkowy NIP wszystkich powiązanych z podmiotem przedsiębiorców

b) łączną wartość pomocy de minimis udzielonej w bieżącym roku podatkowym oraz w dwóch poprzedzających latach podatkowych wszystkim powiązanym z podmiotem przedsiębiorcom⁸⁾

10) Informacja o utworzeniu wnioskodawcy w wyniku podziału innego przedsiębiorcy lub połączenia z innym przedsiębiorcą, w tym przez przejęcie innego przedsiębiorcy

Czy podmiot w ciągu bieżącego roku podatkowego oraz w okresie dwóch poprzedzających lat podatkowych:

- a) powstał wskutek połączenia się innych przedsiębiorców? tak nie
- b) przejął innego przedsiębiorcę? tak nie
- c) powstał w wyniku podziału innego przedsiębiorcy? tak nie

W przypadku zaznaczenia odpowiedzi twierdzącej w lit. a) lub b) należy podać:

a) identyfikator podatkowy NIP wszystkich połączonych lub przejętych przedsiębiorców

b) łączną wartość pomocy de minimis udzielonej w bieżącym roku podatkowym oraz w dwóch poprzedzających latach podatkowych wszystkim połączonym lub przejętym przedsiębiorcom⁸⁾

W przypadku zaznaczenia odpowiedzi twierdzącej w lit. c) należy podać:

a) identyfikator podatkowy NIP przedsiębiorcy przed podziałem

b) łączną wartość pomocy de minimis udzielonej w bieżącym roku podatkowym oraz w dwóch poprzedzających latach podatkowych przedsiębiorcy istniejącemu przed podziałem w odniesieniu do działalności przejmowanej przez podmiot⁸⁾

Jeśli nie jest możliwe ustalenie, jaka część pomocy de minimis uzyskanej przez przedsiębiorcę przed podziałem przeznaczona była na działalność przejętą przez podmiot, należy podać:

– łączną wartość pomocy de minimis udzielonej w bieżącym

roku podatkowym oraz w dwóch poprzedzających latach

podatkowych przedsiębiorcy przed podziałem⁸⁾

– wartość kapitału przedsiębiorcy przed podziałem (w PLN)

– wartość kapitału podmiotu na moment podziału (w PLN)

B. Informacje dotyczące sytuacji ekonomicznej podmiotu któremu ma być udzielona pomoc de minimis⁹⁾

1) Czy, w przypadku spółki akcyjnej, spółki z ograniczoną odpowiedzialnością oraz spółki komandytowo-akcyjnej, wysokość niepokrytych strat przewyższa 50 % wysokości kapitału zarejestrowanego¹⁰⁾?

tak nie
 nie dotyczy

2) Czy, w przypadku spółki jawnej, spółki komandytowej, spółki partnerskiej oraz spółki cywilnej, wysokość niepokrytych strat przewyższa 50 % wysokości jej kapitału według ksiąg spółki?

tak nie
 nie dotyczy

3) Czy podmiot spełnia kryteria kwalifikujące go do objęcia postępowaniem upadłościowym?

tak nie

4) Czy, w przypadku przedsiębiorcy innego niż mikro, mały lub średni, w ciągu ostatnich dwóch lat stosunek długów do kapitału własnego był większy niż 7,5 a stosunek zysku operacyjnego powiększonego o amortyzację do odsetek był niższy niż 1?

tak nie
 nie dotyczy

5) W przypadku zaznaczenia odpowiedzi innych niż twierdzące w pkt 1-4, należy dodatkowo określić, czy w odniesieniu do okresu ostatnich 3 lat poprzedzających dzień wystąpienia z wnioskiem o udzielenie pomocy de minimis:

a) podmiot odnotowuje rosnące straty?

tak nie

b) obroty podmiotu maleją?

tak nie

c) zwiększeniu ulegają zapasy podmiotu lub niewykorzystany potencjał do świadczenia usług?

tak nie

d) podmiot ma nadwyżki produkcji¹¹⁾?

tak nie

e) zmniejsza się przepływ środków finansowych?

tak nie

f) zwiększa się suma zadłużenia podmiotu?

tak nie

g) rosną kwoty odsetek od zobowiązań podmiotu?

tak nie

h) wartość aktywów netto podmiotu zmniejsza się lub jest zerowa?

tak nie

i) zaistniały inne okoliczności wskazujące na trudności w zakresie płynności finansowej?

tak nie

Jeśli tak, należy wskazać jakie:

5) Czy pomimo wystąpienia okoliczności wymienionych w pkt 4, podmiot jest w stanie odzyskać płynność finansową?

tak nie

nie dotyczy

Jeśli tak, to w jaki sposób?

**C. Informacje dotyczące działalności gospodarczej prowadzonej przez podmiot
któremu ma być udzielona pomoc de minimis**

Czy podmiot, któremu ma być udzielona pomoc de minimis, prowadzi działalność:

- 1) w sektorze rybołówstwa i akwakultury¹²⁾? tak nie
- 2) w dziedzinie produkcji podstawowej produktów rolnych wymienionych w załączniku I do Traktatu o funkcjonowaniu Unii Europejskiej? tak nie
- 3) w dziedzinie przetwarzania i wprowadzania do obrotu produktów rolnych wymienionych w załączniku I do Traktatu o funkcjonowaniu Unii Europejskiej? tak nie
- 4) w sektorze węglowym¹³⁾? tak nie
- 5) w sektorze drogowego transportu towarów? tak nie
- 6) Czy wnioskowana pomoc de minimis przeznaczona będzie na działalność wskazaną w pkt 1-5? tak nie
- 7) W przypadku zaznaczenia odpowiedzi twierdzącej w pkt 1, 2, 4 lub 5 czy zapewniona jest rozdzielnosc rachunkowa¹⁴⁾ uniemożliwiająca przeniesienie na wskazaną w tych punktach działalność korzyści wynikających z uzyskanej pomocy de minimis (w jaki sposób)? tak nie
 nie dotyczy

D. Informacje dotyczące pomocy otrzymanej w odniesieniu do tych samych kosztów, na pokrycie których ma być przeznaczona wnioskowana pomoc de minimis

Czy wnioskowana pomoc de minimis zostanie przeznaczona na pokrycie dających się zidentyfikować kosztów?

tak nie

Jeśli tak, czy na pokrycie tych samych kosztów, o których mowa powyżej, podmiot otrzymał pomoc inną niż pomoc de minimis?

tak nie

Jeśli tak, należy wypełnić poniższą tabelę¹⁵⁾ w odniesieniu do ww. pomocy innej niż de minimis oraz pomocy de minimis na te same koszty.

Lp.	Dzień udzielenia pomocy	Podmiot udzielający pomocy	Podstawa prawna udzielenia pomocy		Forma pomocy	Wartość otrzymanej pomocy		Przeznaczenie pomocy
			informacje podstawowe	informacje szczegółowe		nominalna	brutto	
	1	2	3a	3b	4	5a	5b	6
1.								
2.								
3.								
4.								
5.								
6.								
7.								
8.								
9.								
10.								

Jeżeli w tabeli wykazano otrzymaną pomoc inną niż pomoc de minimis, należy dodatkowo wypełnić pkt 1-8 poniżej:

1) opis przedsięwzięcia:

2) koszty kwalifikujące się do objęcia pomocą w wartości nominalnej i zdyskontowanej oraz ich rodzaje:

3) maksymalna dopuszczalna intensywność pomocy:

4) intensywność pomocy już udzielonej w związku z kosztami, o których mowa w pkt 2:

5) lokalizacja przedsięwzięcia:

6) cele, które mają być osiągnięte w związku z realizacją przedsięwzięcia:

7) etapy realizacji przedsięwzięcia:

8) data rozpoczęcia i zakończenia realizacji przedsięwzięcia:

E. Informacja dotycząca rekompensaty otrzymanej z tytułu świadczenia usługi w ogólnym interesie gospodarczym w odniesieniu do tej samej usługi, w związku z którą podmiot ubiega się o pomoc de minimis

Czy podmiot otrzymał rekompensatę¹⁶⁾ z tytułu świadczenia usługi w ogólnym interesie gospodarczym w odniesieniu do tej samej usługi, w związku z którą ubiega się o pomoc de minimis?

tak nie

W przypadku zaznaczenia odpowiedzi twierdzącej należy wskazać:

a) w związku z jaką usługą świadczoną w ogólnym interesie gospodarczym została udzielona rekompensata¹⁷⁾?

b) czy rekompensata udzielona została na warunkach określonych w rozporządzeniu Komisji (UE) nr 360/2012 z dnia 25 kwietnia 2012 r. w sprawie stosowania art. 107 i 108 Traktatu o funkcjonowaniu Unii Europejskiej do pomocy de minimis przyznawanej przedsiębiorstwom wykonującym usługi świadczone w ogólnym interesie gospodarczym?

tak nie

F. Informacje dotyczące osoby upoważnionej do przedstawienia informacji

Imię i nazwisko

Stanowisko służbowe

Numer telefonu

Data i podpis

- 1) W przypadku gdy o pomoc de minimis wnioskuje wspólnik spółki cywilnej, jawnej albo partnerskiej albo komplementariusz spółki komandytowej albo komandytowo-akcyjnej niebędący akcjonariuszem, w związku z działalnością prowadzoną w tej spółce, w formularzu podaje się informacje dotyczące tej spółki. W przypadku spółki cywilnej należy podać NIP tej spółki, nazwę pod jaką spółka funkcjonuje na rynku oraz miejsce prowadzenia działalności, a w przypadku braku nazwy i miejsca prowadzenia działalności imiona i nazwiska oraz adresy wszystkich wspólników tej spółki.
- 2) Wypełnia się wyłącznie w przypadku, gdy o pomoc de minimis wnioskuje wspólnik spółki cywilnej, jawnej albo partnerskiej albo komplementariusz spółki komandytowej albo komandytowo-akcyjnej niebędący akcjonariuszem, w związku z działalnością prowadzoną w tej spółce (podaje się informacje dotyczące tego wspólnika albo komplementariusza).
- 3) O ile posiada identyfikator podatkowy NIP.
- 4) Wpisuje się siedmiocyfrowe oznaczenie nadane w sposób określony w rozporządzeniu Rady Ministrów z dnia 15 grudnia 1998 r. w sprawie szczegółowych zasad prowadzenia, stosowania i udostępniania krajowego rejestru urzędowego podziału terytorialnego kraju oraz związanych z tym obowiązków organów administracji rządowej i jednostek samorządu terytorialnego (Dz. U. Nr 157, poz. 1031, z późn. zm.). Lista identyfikatorów gmin znajduje się na stronie internetowej http://www.uokik.gov.pl/sporzadzanie_sprawozdan_z_wykorzystaniem_aplikacji_shrimp.php.
- 5) Zaznacza się właściwą pozycję znakiem X.
- 6) Podaje się klasę działalności, w związku z którą podmiot ubiega się o pomoc de minimis. Jeżeli brak jest możliwości ustalenia jednej takiej działalności, podaje się klasę PKD tej działalności, która generuje największy przychód.
- 7) Za powiązane nie uważa się podmiotów, w przypadku których powiązanie występuje wyłącznie za pośrednictwem organu publicznego, np. Skarbu Państwa, jednostki samorządu terytorialnego.
- 8) Podaje się wartość pomocy w euro obliczoną zgodnie z art. 11 ust. 3 ustawy z dnia 30 kwietnia 2004 r. o postępowaniu w sprawach dotyczących pomocy publicznej, rozporządzeniem Rady Ministrów wydanym na podstawie art. 11 ust. 2 tej ustawy oraz właściwymi przepisami unijnymi.
- 9) Nie wypełnia się w przypadku podmiotów którym ma być udzielona pomoc de minimis:
 - a) na podstawie art. 34a ustawy z dnia 8 maja 1997 r. o poręczeniach i gwarancjach udzielanych przez Skarb Państwa oraz niektóre osoby prawne (Dz. U. z 2012 r. poz. 657, z późn. zm.),
 - b) będących osobami fizycznymi, którzy na dzień złożenia informacji określonych w niniejszym rozporządzeniu nie rozpoczęli prowadzenia działalności gospodarczej.
- 10) Warunek jest spełniony, jeśli po odjęciu wartości skumulowanych strat od sumy kapitałów o charakterze rezerwowym (takich jak kapitał zapasowy, rezerwy oraz kapitał z aktualizacji wyceny) uzyskano wynik ujemny, którego wartość bezwzględna przekracza połowę wartości kapitału zarejestrowanego, tj. akcyjnego lub zakładowego.
- 11) Dotyczy wyłącznie producentów.
- 12) Objętych rozporządzeniem Parlamentu Europejskiego i Rady (UE) nr 1379/2013 z dnia 11 grudnia 2013 r. w sprawie wspólnej organizacji rynków produktów rybołówstwa i akwakultury, zmieniającym rozporządzenia Rady (WE) nr 1184/2006 i (WE) nr 1224/2009 oraz uchylającym rozporządzenie Rady (WE) nr 104/2000 (Dz. Urz. UE L 354 z 28.12.2013, str. 1).
- 13) W rozumieniu decyzji Rady 2010/787/UE z dnia 10 grudnia 2010 r. w sprawie pomocy państwa ułatwiającej zamykanie niekonkurencyjnych kopalń węgla (Dz. Urz. UE L 336, z 21.12.2010, s. 24).
- 14) Rozdzielność rachunkowa określonej działalności gospodarczej polega na prowadzeniu odrębnej ewidencji dla tej działalności gospodarczej oraz prawidłowym przypisywaniu przychodów i kosztów na podstawie konsekwentnie stosowanych i mających obiektywne uzasadnienie metod, a także określeniu w dokumentacji, o której mowa w art. 10 ustawy z dnia 29 września 1994 r. o rachunkowości (Dz. U. z 2013 r. poz. 360, z późn. zm.), zasad prowadzenia odrębnej ewidencji oraz metod przypisywania kosztów i przychodów.
- 15) Wypełnia się zgodnie z Instrukcją wypełnienia tabeli w części D formularza.
- 16) Dotyczy zarówno pomocy publicznej jak również wsparcia nie spełniającego warunków określonych w art. 107 ust. 1 Traktatu o funkcjonowaniu Unii Europejskiej.
- 17) Podaje się informacje pozwalające na zidentyfikowanie konkretnej usługi świadczonej przez podmiot, tj. pozwalające odróżnić tę usługę od innych usług świadczonych przez podmiot oraz usług świadczonych przez inne podmioty, np. nazwa usługi świadczonej w ogólnym interesie gospodarczym, sektor w jakim jest świadczona, okres oraz obszar jej wykonywania.

Instrukcja wypełnienia tabeli w części D formularza

Należy podać informacje o dotychczas otrzymanej pomocy, w odniesieniu do tych samych kosztów kwalifikujących się do objęcia pomocą, na pokrycie których udzielana będzie pomoc de minimis. Na przykład, jeżeli podmiot ubiegający się o pomoc de minimis otrzymał w przeszłości pomoc w związku z realizacją inwestycji, należy wykazać jedynie pomoc przeznaczoną na te same koszty kwalifikujące się do objęcia pomocą, na pokrycie których ma być udzielona pomoc de minimis.

1. Dzień udzielenia pomocy (kol. 1) - należy podać dzień udzielenia pomocy w rozumieniu art. 2 pkt 11 ustawy z dnia 30 kwietnia 2004 r. o postępowaniu w sprawach dotyczących pomocy publicznej.

2. Podmiot udzielający pomocy (kol. 2) - należy podać pełną nazwę i adres podmiotu, który udzielił pomocy. W przypadku gdy podmiot uzyskał pomoc na podstawie aktu normatywnego, który uzależnia nabycie prawa do otrzymania pomocy wyłącznie od spełnienia przesłanek w nim określonych, bez konieczności wydania decyzji albo zawarcia umowy, należy pozostawić to miejsce niewypełnione.

3. Podstawa prawna otrzymanej pomocy (kol. 3a i 3b)

Uwaga: istnieją następujące możliwości łączenia elementów tworzących podstawę prawną otrzymanej pomocy, które należy wpisać w poszczególnych kolumnach tabeli w sposób przedstawiony poniżej.

Podstawa prawna - informacje podstawowe	Podstawa prawna - informacje szczegółowe
3a	3b
przepis ustawy	brak*
przepis ustawy	przepis aktu wykonawczego
przepis ustawy	przepis aktu wykonawczego decyzja/uchwała/ umowa – symbol
przepis ustawy	decyzja/uchwała/umowa – symbol

* W przypadku braku aktu wykonawczego, decyzji, uchwały i umowy należy wpisać określenie „brak”.

Kol. 3a Podstawa prawna - informacje podstawowe - należy podać w następującej kolejności: datę i tytuł oraz oznaczenie roku (numeru) i pozycji Dziennika Ustaw, w którym ustawa została opublikowana oraz oznaczenie przepisu ustawy będącego podstawą udzielenia pomocy (w kolejności: artykuł, ustęp, punkt, litera, tiret).

Kol. 3b Podstawa prawna - informacje szczegółowe - jeżeli podstawą udzielenia pomocy był akt wykonawczy do ustawy, należy podać w następującej kolejności: nazwę organu wydającego akt, datę aktu i tytuł aktu oraz oznaczenie roku (numeru) i pozycji Dziennika Ustaw, w którym akt został opublikowany oraz przepis aktu wykonawczego będącego podstawą udzielenia pomocy (w kolejności: paragraf, ustęp, punkt, litera, tiret). Akt powinien być aktem wykonawczym do ustawy wskazanej w kol. 3a. W przypadku braku aktu wykonawczego będącego podstawą prawną udzielenia pomocy, należy wstawić określenie „brak”. Jeżeli podstawą udzielenia pomocy była decyzja, uchwała lub umowa, należy podać symbol określający ten akt; w przypadku decyzji - numer decyzji, w przypadku uchwały - numer uchwały, w przypadku umowy – numer, przedmiot oraz strony umowy. W przypadku braku decyzji, uchwały lub umowy będącej podstawą prawną udzielenia pomocy, należy wstawić określenie „brak”.

4. Forma pomocy (kol. 4) - należy podać wyłącznie kod oznaczający właściwą formę pomocy.	
Forma pomocy	Kod
1	2
dotacja	A1.1
dopłaty do oprocentowania kredytów bankowych (bezpośrednio dla przedsiębiorców)	A1.2
inne wydatki związane z funkcjonowaniem jednostek budżetowych lub realizacją ich zadań statutowych	A1.3
refundacja	A1.4
rekompensata	A1.5
zwolnienie z podatku	A2.1
odliczenie od podatku	A2.2
obniżka lub zmniejszenie, powodujące obniżenie podstawy opodatkowania lub wysokości podatku	A2.3
obniżenie wysokości opłaty	A2.4
zwolnienie z opłaty	A2.5
zaniechanie poboru podatku	A2.6
zaniechanie poboru opłaty	A2.7
umorzenie zaległości podatkowej wraz z odsetkami	A2.8
umorzenie odsetek od zaległości podatkowej	A2.9
umorzenie opłaty (składki, wpłaty)	A2.10
umorzenie odsetek za zwłokę z tytułu opłaty (składki, wpłaty)	A2.11
umorzenie kar	A2.12
oddanie do korzystania mienia będącego własnością Skarbu Państwa albo jednostek samorządu terytorialnego lub ich związków na warunkach korzystniejszych dla przedsiębiorcy od oferowanych na rynku	A2.13
zbycie mienia będącego własnością Skarbu Państwa albo jednostek samorządu terytorialnego lub ich związków na warunkach korzystniejszych od oferowanych na rynku	A2.14
umorzenie kosztów egzekucyjnych	A2.15
jednorazowa amortyzacja	A2.16
umorzenie kosztów procesu sądowego	A2.17
wniesienie kapitału	B1.1
konwersja wierzytelności na akcje lub udziały	B2.1
pożyczka preferencyjna	C1.1
kredyt preferencyjny	C1.2
dopłaty do oprocentowania kredytów bankowych (dla banków)	C1.3
pożyczki warunkowo umorzone	C1.4
odroczenie terminu płatności podatku	C2.1
odroczenie terminu płatności zaległości podatkowej lub zaległości podatkowej wraz z odsetkami	C2.1.2
rozłożenie na raty płatności podatku	C2.2
rozłożenie na raty płatności zaległości podatkowej lub zaległości podatkowej wraz z odsetkami	C2.3.1
odroczenie terminu płatności opłaty (składki, wpłaty)	C2.4
odroczenie terminu płatności zaległej opłaty (składki, wpłaty) lub zaległej opłaty (składki, wpłaty) wraz z odsetkami	C2.4.1
rozłożenie na raty opłaty (składki, wpłaty)	C2.5
rozłożenie na raty płatności zaległej opłaty (składki, wpłaty) lub zaległej opłaty (składki, wpłaty) wraz z odsetkami	C2.5.1
odroczenie terminu płatności kary	C2.6
rozłożenie na raty kary	C2.7
rozłożenie na raty kosztów egzekucyjnych	C2.8
rozłożenie na raty odsetek	C2.9

odroczenie terminu płatności kosztów egzekucyjnych	C2.10
odroczenie terminu płatności odsetek	C2.11
odroczenie terminu płatności kosztów procesu sądowego	C2.12
rozłożenie na raty kosztów procesu sądowego	C2.13
poręczenie	D1.1
gwarancja	D1.2
inne	E
5. Wartość otrzymanej pomocy publicznej lub pomocy de minimis (kol. 5a i 5b) - należy podać:	
a) wartość nominalną pomocy (jako całkowitą wielkość środków finansowych będących podstawą do obliczania wielkości udzielonej pomocy, np. kwota udzielonej pożyczki lub kwota odroczonego podatku) oraz	
b) wartość brutto (jako ekwiwalent dotacji brutto obliczony zgodnie z rozporządzeniem Rady Ministrów wydanym na podstawie art. 11 ust. 2 ustawy z dnia 30 kwietnia 2004 r. o postępowaniu w sprawach dotyczących pomocy publicznej oraz właściwymi przepisami unijnymi).	
6. Przeznaczenie pomocy publicznej (kol. 6) - należy podać kod wskazujący przeznaczenie otrzymanej pomocy	
Wyszczególnienie	Kod
1	2
A. POMOC HORIZONTALNA	
Pomoc na działalność badawczą, rozwojową i innowacyjną	
pomoc na projekty badawczo-rozwojowe: badania podstawowe	a1.1.1
pomoc na projekty badawczo-rozwojowe: badania przemysłowe	a1.1.2
pomoc na projekty badawczo-rozwojowe: eksperymentalne prace rozwojowe	a1.1.3
pomoc dla młodych innowacyjnych przedsiębiorstw	a1.2
pomoc na techniczne studia wykonalności	a1.3
pomoc na innowacje w obrębie procesów i innowacje organizacyjne w sektorze usług	a1.4
pomoc na usługi doradcze w zakresie innowacji i usługi wsparcia innowacji	a1.5
pomoc na tymczasowe zatrudnienie wysoko wykwalifikowanego personelu	a1.6
pomoc na klastry innowacyjne	a1.7
pomoc na pokrycie kosztów praw własności przemysłowej dla małych i średnich przedsiębiorstw	a1.8
Pomoc na ochronę środowiska	
pomoc inwestycyjna umożliwiająca przedsiębiorstwom dostosowanie do norm wspólnotowych (zgodnie z załącznikiem XII Traktatu o przystąpieniu Rzeczypospolitej Polskiej do Unii Europejskiej), zastosowanie norm surowszych niż normy wspólnotowe w zakresie ochrony środowiska lub podniesienie poziomu ochrony środowiska w przypadku braku norm wspólnotowych	a2.1
pomoc na nabycie nowych środków transportu spełniających normy surowsze niż normy wspólnotowe lub podnoszących poziom ochrony środowiska w przypadku braku norm wspólnotowych	a2.2
pomoc na wcześniejsze dostosowanie przedsiębiorstw do przyszłych norm wspólnotowych	a2.3
pomoc w obszarze ochrony środowiska na inwestycje zwiększające oszczędność energii, w tym pomoc operacyjna	a2.4
pomoc inwestycyjna w obszarze ochrony środowiska na układy kogeneracji o wysokiej sprawności, w tym pomoc operacyjna	a2.5
pomoc inwestycyjna w obszarze ochrony środowiska na propagowanie energii ze źródeł odnawialnych, w tym pomoc operacyjna	a2.6
pomoc na badania środowiska	a2.7
pomoc na ochronę środowiska w formie ulg podatkowych	a2.8
pomoc na efektywne energetycznie ciepłownictwo komunalne	a2.9
pomoc na gospodarowanie odpadami	a2.10
pomoc na rekultywację zanieczyszczonych terenów	a2.11
Strona 3 z 5	

pomoc na relokację przedsiębiorstw	a2.12
pomoc dotycząca programów handlu uprawnieniami	a2.13
Pomoc inwestycyjna i na zatrudnienie dla małych i średnich przedsiębiorstw	
pomoc inwestycyjna	a3
pomoc na zatrudnienie	a4
Pomoc na usługi doradcze dla małych i średnich przedsiębiorstw oraz udział małych i średnich przedsiębiorstw w targach	
pomoc na usługi doradcze	a5
pomoc na udział w targach	a6
Pomoc dla pracowników znajdujących się w szczególnie niekorzystnej sytuacji oraz pracowników niepełnosprawnych	
pomoc w formie subsydiów płacowych na rekrutację pracowników znajdujących się w szczególnie niekorzystnej sytuacji	a11
pomoc w formie subsydiów płacowych na zatrudnianie pracowników niepełnosprawnych	a12
pomoc na rekompensatę dodatkowych kosztów związanych z zatrudnianiem pracowników niepełnosprawnych	a13
Pomoc szkoleniowa	
szkolenia specjalistyczne	a14.1
szkolenia ogólne	a14.2
Pomoc na ratowanie	a15
Pomoc na restrukturyzację	a16
Pomoc udzielana na naprawienie szkód wyrządzonych przez klęski żywiołowe lub inne nadzwyczajne zdarzenia	a17
Pomoc udzielana na zapobieżenie lub likwidację poważnych zakłóceń w gospodarce o charakterze ponadsektorowym	a18
Pomoc udzielana na wsparcie krajowych przedsiębiorców działających w ramach przedsięwzięcia gospodarczego podejmowanego w interesie europejskim	a19
Pomoc na wspieranie kultury i zachowanie dziedzictwa kulturowego	a20
Pomoc o charakterze socjalnym dla indywidualnych konsumentów	a21
Pomoc w formie kapitału podwyższonego ryzyka	a22
Pomoc przeznaczona na ułatwianie rozwoju niektórych działań gospodarczych lub niektórych regionów gospodarczych, o ile nie zmienia warunków wymiany handlowej w zakresie sprzecznym z rynkiem wewnętrznym	a23
Pomoc na rzecz małych przedsiębiorstw nowo utworzonych przez kobiety	a24
B. POMOC REGIONALNA	
pomoc inwestycyjna	b1
pomoc na zatrudnienie	b2
regionalna pomoc inwestycyjna na duże projekty inwestycyjne	b3
pomoc operacyjna	b4
pomoc dla nowo utworzonych małych przedsiębiorstw	b5
C. INNE PRZEZNACZENIE	
pomoc stanowiąca rekompensatę za realizację usług świadczonych w ogólnym interesie gospodarczym	c5
pomoc <i>de minimis</i>	e1
pomoc <i>de minimis</i> w sektorze transportu drogowego udzielana zgodnie z rozporządzeniem Komisji nr 1998/2006 oraz pomoc <i>de minimis</i> w sektorze transportu drogowego towarów udzielana zgodnie z rozporządzeniem Komisji nr 1407/2013	e1t
pomoc <i>de minimis</i> stanowiąca rekompensatę za realizację usług świadczonych w ogólnym interesie gospodarczym udzielana zgodnie z rozporządzeniem Komisji nr 360/2012	e1c
Strona 4 z 5	

D. POMOC W SEKTORACH - przeznaczenia szczególne	
SEKTOR BUDOWNICTWA OKRĘTOWEGO	
pomoc na przedsięwzięcia innowacyjne	d2.1
pomoc związana z kredytami eksportowymi	d2.2
pomoc na rozwój	d2.3
całkowite zaprzestanie prowadzenia działalności przez przedsiębiorcę	d2.4
częściowe zaprzestanie prowadzenia działalności przez przedsiębiorcę	d2.5
SEKTOR GÓRNICTWA WĘGLA	
pomoc na pokrycie kosztów nadzwyczajnych	d3.1
pomoc na pokrycie kosztów produkcji bieżącej dla jednostek objętych planem likwidacji	d3.2
pomoc na pokrycie kosztów produkcji bieżącej dla jednostek objętych planem dostępu do zasobów węgla	d3.3
pomoc na inwestycje początkowe	d3.4
SEKTOR TRANSPORTU	
ŻEGLUGA MORSKA	
pomoc inwestycyjna	d4.1
pomoc na poprawę konkurencyjności	d4.2
pomoc na repatriację marynarzy	d4.3
pomoc na wsparcie żeglugi bliskiego zasięgu	d4.4
LOTNICTWO	
pomoc na budowę infrastruktury portu lotniczego	d5.1
pomoc na usługi portu lotniczego	d5.2
pomoc dla przewoźników na rozpoczęcie działalności	d5.3
SEKTOR KOLEJOWY	
pomoc regionalna w celu zakupu lub modernizacji taboru	d6.1
pomoc w celu anulowania długów	d6.2
pomoc na koordynację transportu	d6.3
TRANSPORT MULTIMODALNY I INTERMODALNY	d7
INNA POMOC W SEKTORZE TRANSPORTU	t
SEKTOR ENERGETYKI	
pomoc na pokrycie kosztów powstałych u wytwórców w związku z przedterminowym rozwiązaniem umów długoterminowych sprzedaży mocy i energii elektrycznej	d8
SEKTOR KINEMATOGRAFII	
pomoc dotycząca kinematografii i innych przedsięwzięć audio-wizualnych	d9
SEKTOR TELEKOMUNIKACYJNY	
	d10
Strona 5 z 5	

Załącznik nr 4 do Procedury pozakonkursowej
Poddziałanie 12.2.1 Efektywność energetyczna w budynkach publicznych
w ramach REACT-EU RPO WO 2014-2020
wersja nr 1, maj 2022 r.



Sfinansowano w ramach reakcji Unii na pandemię COVID-19

Załącznik nr 12.3 **do wniosku o dofinansowanie**

OŚWIADCZENIE WNIOSKODAWCY O NIEZALICZENIU SIĘ DO PRZEDSIĘBIORSTW ZNAJDUJĄCYCH SIĘ W TRUDNEJ SYTUACJI

Załącznik nr 4 do Procedury pozakonkursowej
Poddziałanie 12.2.1 Efektywność energetyczna w budynkach publicznych
w ramach REACT-EU RPO WO 2014-2020
wersja nr 1, maj 2022 r.

Nazwa i adres wnioskodawcy

(miejsce i data)

**A. OŚWIADCZENIE WNIOSKODAWCY O NIEZALICZENIU SIĘ DO PRZEDSIĘBIORSTW
ZNAJDUJĄCYCH SIĘ W TRUDNEJ SYTUACJI**

W związku z ubieganiem się.....(*nazwa wnioskodawcy*)..... o przyznanie dofinansowania w ramach Regionalnego Programu Operacyjnego Województwa Opolskiego na lata 2014 – 2020 na realizację projektu(*nazwa projektu*)..... objętego pomocą publiczną oświadczam, że nie zaliczam się do przedsiębiorstw znajdujących się w trudnej sytuacji, zgodnie z Art. 1 pkt 4 c) Rozporządzenia Komisji (UE) Nr 651/2014 z dnia 17 czerwca 2014 r.

Ja niżej podpisany jestem świadom odpowiedzialności karnej wynikającej z art. 271 kodeksu karnego, dotyczącego poświadczania nieprawdy, co do okoliczności mającej znaczenie prawne.

.....
(podpis i pieczętka)

Załącznik nr 4 do Procedury pozakonkursowej
Poddziałanie 12.2.1 Efektywność energetyczna w budynkach publicznych
w ramach REACT-EU RPO WO 2014-2020
wersja nr 1, maj 2022 r.

Nazwa i adres wnioskodawcy

(miejsce i data)

B. OŚWIADCZENIE WNIOSKODAWCY O NIEZALICZENIU SIĘ DO GRUPY PRZEDSIĘBIORSTW NIEFINANSOWYCH ZNAJDUJĄCYCH SIĘ W TRUDNEJ SYTUACJI

W związku z ubieganiem się(*nazwa wnioskodawcy*)..... o przyznanie dofinansowania w ramach Regionalnego Programu Operacyjnego Województwa Opolskiego na lata 2014 – 2020 na realizację projektu(*nazwa projektu*)..... objętego pomocą *de minimis* oświadczam, że nie zaliczam się do grupy przedsiębiorstw niefinansowych znajdujących się w trudnej sytuacji, w rozumieniu Komunikatu Komisji w sprawie wytycznych dotyczących pomocy państwa, na ratowanie i restrukturyzację przedsiębiorstw niefinansowych znajdujących się w trudnej sytuacji (Dz. Urz. UE 2014/C249/01).

Ja niżej podpisany jestem świadom odpowiedzialności karnej wynikającej z art. 271 kodeksu karnego, dotyczącego poświadczania nieprawdy, co do okoliczności mającej znaczenie prawne.

.....
(podpis i pieczęć)



Rzeczpospolita
Polska



Unia Europejska
Europejski Fundusz
Rozwoju Regionalnego



Sfinansowano w ramach reakcji Unii na pandemię COVID-19

Załącznik nr 13.1 do wniosku o dofinansowanie

OŚWIADCZENIE Z DANymi NIEZBĘDNYMI DO ZWERYFIKOWANIA SPOSOBU WYWIĄZYWANIA SIĘ POWIATU/GMINY Z OBOWIĄZKU UISZCZANIA OPŁAT ZA KORZYSTANIE ZE ŚRODOWISKA

Załącznik nr 4 do Procedury pozakonkursowej
Poddziałanie 12.2.1 Efektywność energetyczna w budynkach publicznych
w ramach REACT-EU RPO WO 2014-2020
wersja nr 1, maj 2022 r.

Opole, dnia..... roku

.....
Dane Wnioskodawcy¹

REGON:

Dane niezbędne do zweryfikowania sposobu wywiązywania się Powiatu/Gminy z obowiązku uiszczania opłat za korzystanie ze środowiska

Urząd²..... przedkłada Marszałkowi Województwa Opolskiego wykazy zawierające informacje i dane do ustalenia wysokości opłat za korzystanie ze środowiska w następującym zakresie:

(oznaczyć właściwe komponenty lub skasować niewłaściwe)

- wprowadzanie gazów lub pyłów do powietrza;
- wprowadzanie ścieków do wód lub do ziemi;
- pobór wód;
- składowanie odpadów;

Oświadczam, że Powiat/Gmina³..... posiada następujące podległe samorządowe jednostki organizacyjne (posiadające własny regon):

1. nazwa.....REGON.....;
2. nazwa.....REGON.....;
3. nazwa.....REGON.....;
4. nazwa.....REGON.....;
5. nazwa.....REGON.....;

Oświadczam, że:

I) wymienione poniżej samorządowe jednostki organizacyjne Powiatu/Gminy przedkładają Marszałkowi Województwa Opolskiego wykazy zawierające informacje i dane do ustalenia wysokości opłat za korzystanie ze środowiska:

1. nazwa.....REGON.....;
2. nazwa.....REGON.....;
3. nazwa.....REGON.....;

II) wymienione poniżej samorządowe jednostki organizacyjne Powiatu/Gminy nie korzystają ze środowiska, tym samym nie składają w/w wykazów:

1. nazwa.....REGON.....;
2. nazwa.....REGON.....;
3. nazwa.....REGON.....;

.....
Podpis i pieczętka imienna

¹ nazwa, adres, Regon Powiatu/Gminy

² dane Urzędu wraz z regonem (Np. Urząd Miejski w....., ulica, nr, kod pocztowy, miejscowość, regon

³ nazwa Powiatu/Gminy

Załącznik nr 4 do Procedury pozakonkursowej
Poddziałanie 12.2.1 Efektywność energetyczna w budynkach publicznych
w ramach REACT-EU RPO WO 2014-2020
wersja nr 1, maj 2022 r.



Sfinansowano w ramach reakcji Unii na pandemię COVID-19

Załącznik nr 13.2 **do wniosku o dofinansowanie**

OŚWIADCZENIE WNIOSKODAWCY **O WPISANIU PROJEKTU** **DO PLANU GOSPODARKI NISKOEMISYJNEJ**

Wersja 1
Opole, maj 2022 r.

Oświadczenie wnioskodawcy o wpisaniu projektu do Planu Gospodarki Niskoemisyjnej

Ja, niżej podpisany(a)¹,
oświadczam, iż projekt,
/tytuł projektu/

jest wpisany do *Planu Gospodarki Niskoemisyjnej* dla Gminy,
na obszarze której realizowany jest/ realizowany będzie projekt, który został pozytywnie
zaopiniowany przez NFOŚiGW/WFOŚiGW².

W przypadku gdy PGN na dzień składania wniosku o dofinansowanie projektu nie posiada
ww. opinii, zobowiązuję się do jej dostarczenia najpóźniej do czasu oceny merytorycznej.³
PGN został zamieszczony na stronie internetowej pod linkiem
Informacje na temat projektu znajdują się w PGN na stronie/stronach nr

Ja niżej podpisany oświadczam, iż jestem świadom odpowiedzialności karnej za podanie
fałszywych danych lub złożenie fałszywych oświadczeń.⁴

(miejsowość, data)

(podpis(y))

¹ Jeżeli oświadczenie składa więcej niż jedna osoba, należy wpisać wszystkie osoby składające oświadczenie.

² Wybrać właściwe.

³ Skreślić jeśli nie dotyczy.

⁴ Zgodnie z art. 37, pkt 4 Ustawy z dnia 11 lipca 2014r. o zasadach realizacji programów w zakresie polityki spójności finansowanych w perspektywie finansowej 2014-2020.

Załącznik nr 4 do Procedury pozakonkursowej
Poddziałanie 12.2.1 Efektywność energetyczna w budynkach publicznych
w ramach REACT-EU RPO WO 2014-2020
wersja nr 1, maj 2022 r.

Załącznik nr 5 do Procedury pozakonkursowej
Poddziałanie 12.2.1 Efektywność energetyczna w budynkach publicznych
w ramach REACT-EU RPO WO 2014-2020
wersja nr 1, maj 2022 r.



Rzeczpospolita
Polska



Unia Europejska
Europejski Fundusz
Rozwoju Regionalnego



Sfinansowano w ramach reakcji Unii na pandemię COVID-19

ZAŁĄCZNIK NR 5

INSTRUKCJA WYPEŁNIANIA ZAŁĄCZNIKÓW DO WNIOSKU O DOFINANSOWANIE PROJEKTU ZE ŚRODKÓW EFRR DLA POZOSTAŁYCH WNIOSKODAWCÓW

Wersja 1
Opole, maj 2022 r.

Załącznik nr 5 do Procedury pozakonkursowej

Poddziałanie 12.2.1 Efektywność energetyczna w budynkach publicznych

w ramach REACT-EU RPO WO 2014-2020

wersja nr 1, maj 2022 r.

Integralną częścią wniosku o dofinansowanie realizacji projektu ze środków EFRR w ramach RPO WO 2014-2020 są załączniki, które służą do uzupełniania, uwiarygodniania bądź weryfikacji danych opisywanych we wniosku o dofinansowanie.

Wymaganymi załącznikami do wniosku o dofinansowanie są:

1.	STUDIUM WYKONALNOŚCI INWESTYCJI	4
1.1.1.	SŁOWNIK POJĘĆ.....	5
1.1.2.	WSTĘP.....	22
1.1.3.	IDENTYFIKACJA PROJEKTU.....	23
1.1.4.	DEFINICJA CELÓW PROJEKTU	24
1.1.5.	ANALIZA INSTYTUCJONALNA I WYKONALNOŚCI PROJEKTU	24
1.1.6.	ANALIZA POPYTU ORAZ OPCJI	27
1.1.7.	ZASTOSOWANE UPROSZCZONE METODY ROZLICZANIA WYDATKÓW	28
1.1.8.	ANALIZA FINANSOWA.....	28
1.1.9.	ANALIZA EKONOMICZNA	53
1.1.10.	ANALIZA RYZYKA I WRAŻLIWOŚCI:	58
1.1.11.	STOSOWANIE PODEJŚCIA SZCZEGÓŁOWEGO	60
1.1.12.	SPECYFICZNE ANALIZY DLA DANEGO RODZAJU PROJEKTU/SEKTORA	60
1.1.14.	PROMOCJA PROJEKTU	61
1.1.15.	PROJEKTY HYBRYDOWE	61
2.	FORMULARZ W ZAKRESIE OCENY ODDZIAŁYWANIA NA ŚRODOWISKO.....	66
2.1.	INSTRUKCJA WYPEŁNIANIA FORMULARZA.....	70
3.	KOPIA POZWOLENIA NA BUDOWĘ, ZEZWOLENIA NA REALIZACJĘ INWESTYCJI DROGOWEJ BĄDŹ ZGŁOSZENIA BUDOWY LUB DOKUMENTY DOTYCZĄCE ZAGOSPODAROWANIA PRZESTRZENNEGO.	88
4.	WYCIĄG Z DOKUMENTACJI TECHNICZNEJ LUB PROGRAM FUNKCJONALNO-UŻYTKOWY	90
5.	ZESTAWIENIE ZAKUPYWANEGO SPRZĘTU, WARTOŚCI NIEMATERIALNYCH I PRAWNYCH.....	92
6.	MAPA SYTUUJĄCA PROJEKT	92
7.	OŚWIADCZENIE O PRAWIE DYSPONOWANIA NIERUCHOMOŚCIĄ	93
8.	DOKUMENT POTWIERDZAJĄCY ZABEZPIECZENIE ŚRODKÓW KONIECZNYCH DO ZREALIZOWANIA INWESTYCJI	94
9.	KOPIA ZAWARTEJ UMOWY/POROZUMIENIA NA REALIZACJĘ WSPÓLNEGO PRZEDSIĘWZIĘCIA.....	98
10.	BILANS ZA OSTATNI ROK ZGODNIE Z PRZEPISAMI O RACHUNKOWOŚCI, W PRZYPADKU JEDNOSTEK SAMORZĄDU TERYTORIALNEGO OPINIA SKŁADU ORZEKAJĄCEGO RIO O SPRAWOZDANIU Z WYKONANIA BUDŻETU ZA ROK POPRZEDNI.	101
11.	STATUT/AKT POWOŁUJĄCY JEDNOSTKĘ.....	102

Załącznik nr 5 do Procedury pozakonkursowej

Poddziałanie 12.2.1 Efektywność energetyczna w budynkach publicznych

w ramach REACT-EU RPO WO 2014-2020

wersja nr 1, maj 2022 r.

12.	OŚWIADCZENIE WNIOSKODAWCY O ZGODNOŚCI PROJEKTU Z ZASADAMI UDZIELANIA POMOCY PUBLICZNEJ.....	102
13.	INNE NIEZBĘDNE DOKUMENTY WYMAGANE PRAWEM LUB KATEGORIĄ PROJEKTU	103

ZAŁĄCZNIKI DO WNIOSKU O DOFINANSOWANIE REALIZACJI PROJEKTU

1. STUDIUM WYKONALNOŚCI INWESTYCJI

PAMIĘTAJ!

SWI przygotowujemy w oparciu o wzór umieszczony w załączniku nr 4 do Procedury pozakonkursowej, w którym zawarte są wytyczne dotyczące tego, jaki opis powinien wnioskodawca ująć w ramach każdego punktu.

Studium Wykonalności Inwestycji (SWI) ma za zadanie:

- Wskazać, które z różnych proponowanych rozwiązań problemu będzie najlepsze pod względem technicznym, ekonomicznym, społecznym oraz ekologicznym,
- Wstępnie określić zakres rzeczowy przedsięwzięcia oraz główne parametry techniczne,
- Oszacować nakłady inwestycyjne,
- Zidentyfikować potencjalne problemy związane z realizacją oraz eksploatacją analizowanej inwestycji,
- Wykazać celowość realizowanej inwestycji.

W załączniku nr 4 do Procedury pozakonkursowej zamieszczono wzór SWI, w którym zawarte są wytyczne dotyczące jaki opis powinien wnioskodawca ująć w ramach każdego punktu. Opracowując SWI należy mieć na uwadze cykl życia projektu, uwzględniając kolejno etapy od planowania strategicznego, tj. identyfikacji potrzeb i możliwości, poprzez projektowanie, wdrażanie, rozliczanie i ewaluację. Studium powinno zawierać m.in. identyfikację projektu, analizę instytucjonalną i prawną wykonalności projektu, analizę popytu oraz analizę opcji, analizę finansową i ekonomiczną (również w wersji elektronicznej) zgodnie z opisem określonym we wzorze SWI.

UWAGA!

Zwróć szczególną uwagę, aby informacje zawarte w SWI były zbieżne z zapisami zawartymi we wniosku o dofinansowanie oraz pozostałych załącznikach.

UWAGA!

Dane zawarte w SWI muszą w pełni odpowiadać stanowi faktycznemu, wnioskodawca ponosi pełną odpowiedzialność za informacje zawarte w składanych dokumentach. Powyższe potwierdza się w oświadczeniu, znajdującym się na końcu SWI.

Dla jednego projektu należy sporządzić jedno studium wykonalności uwzględniające korzyści bądź straty z wykonania całej inwestycji niezależnie od jej typu oraz złożoności. Ponadto obliczamy jeden wskaźnik efektywności kosztowej obejmujący cały projekt.

W przypadku realizacji jednego z kilku etapów projektu w studium wykonalności należy uzasadnić ekonomicznie celowość dofinansowania danego etapu w myśl zasady, iż **dofinansowanie może uzyskać projekt kompletny dający po ukończeniu wymierny efekt.**

1.1. INSTRUKCJA PRZYGOTOWANIA STUDIUM WYKONALNOŚCI INWESTYCJI.

1.1.1. SŁOWNIK POJĘĆ

- **Analiza efektywności kosztowej (AEK)** (ang. *Cost Effectiveness Analysis – CEA*): jest to metoda analizy efektywności projektów, którą stosuje się gdy zmierzenie korzyści w kategoriach pieniężnych nie jest w praktyce możliwe. Stanowi ona szczególny rodzaj analizy kosztów i korzyści i polega na wyliczeniu jednostkowego kosztu osiągnięcia korzyści generowanych przez projekt. Warunkiem przeprowadzenia takiej analizy jest możliwość skwantyfikowania korzyści, a następnie odniesienia ich do pieniężnych kosztów projektu; nie jest natomiast konieczne przypisanie korzyściom konkretnej wartości pieniężnej lub ekonomicznej. Przykładem analizy efektywności kosztowej jest analiza dynamicznego kosztu jednostkowego (ang. *Dynamic Generation Cost – DGC*).
- **Analiza ekonomiczna:** analiza mająca na celu ustalenie wskaźników efektywności ekonomicznej projektu. Posługuje się wartościami ekonomicznymi, które odzwierciedlają wartości, jakie społeczeństwo byłoby gotowe zapłacić za określone dobro lub usługę. Wycenia ona wszystkie czynniki zgodnie z ich wartością użytkową lub kosztem alternatywnym dla społeczeństwa. Analiza ekonomiczna jest szczególnym rodzajem analizy kosztów i korzyści – przeprowadzana jest w drodze skorygowania wyników analizy finansowej o efekty fiskalne, efekty zewnętrzne oraz ceny rozrachunkowe. Podobnie jak w analizie finansowej, w analizie ekonomicznej stosuje się metodę zdyskontowanych przepływów pieniężnych (ang. *Discounted Cash Flows – DCF*).
- **Analiza finansowa:** analiza mająca na celu ustalenie wartości wskaźników efektywności finansowej projektu, weryfikację trwałości finansowej projektu oraz ustalenie właściwego (maksymalnego) dofinansowania z funduszy UE¹. Dokonywana jest ona zazwyczaj z punktu widzenia właściciela infrastruktury. W przypadku, gdy w projekcie UE występuje kilka podmiotów (np. właściciel infrastruktury i jej operator), należy dokonać analizy skonsolidowanej całościowo pokazującej projekt (patrz: Rozdział 2 pkt 6 *Wytycznych w zakresie zagadnień związanych z przygotowaniem projektów inwestycyjnych, w tym projektów generujących dochód i projektów hybrydowych na lata 2014-2020*).

¹ Analiza finansowa służy do ustalenia właściwego (maksymalnego) dofinansowania z funduszy UE jedynie w przypadku korzystania z metody luki w finansowaniu.

W analizie finansowej, w celu ustalenia wskaźników efektywności finansowej oraz wyliczenia luki w finansowaniu, stosuje się metodę zdyskontowanych przepływów pieniężnych (DCF).

– **Analiza kosztów i korzyści (AKK/CBA)²** : analiza mająca na celu ustalenie, czy lub w jakiej mierze dany projekt zasługuje na realizację z publicznego lub społecznego punktu widzenia. Analiza kosztów i korzyści różni się od zwykłej oceny finansowej tym, że uwzględnia również możliwe do skwantyfikowania zyski (korzyści – ang. *benefits*) i straty (koszty – ang. *costs*), niezależnie od tego, czy ponosi je podmiot realizujący inwestycję, czy też społeczeństwo. AKK przybiera często postać analizy ekonomicznej, w której koryguje się wyniki analizy finansowej o efekty fiskalne, efekty zewnętrzne oraz ceny rozrachunkowe. Wyniki AKK można wyrazić na wiele sposobów, w tym w postaci ekonomicznej wewnętrznej stopy zwrotu, ekonomicznej bieżącej wartości netto oraz współczynnika korzyści/koszty. Szczegółowe informacje na temat metodyki przeprowadzania analizy kosztów i korzyści można znaleźć w *Przewodniku AKK* (patrz: definicja Rozdział 2 pkt 32 *Wytycznych w zakresie zagadnień związanych z przygotowaniem projektów inwestycyjnych, w tym projektów generujących dochód i projektów hybrydowych na lata 2014-2020*).

– **Analiza ryzyka:** analiza, której celem jest ustalenie prawdopodobieństwa wygenerowania przez projekt określonych wyników, jak również ustalenie najbardziej prawdopodobnego przedziału odchyień tych wyników od wartości reprezentującej najbardziej dokładny ich szacunek.

– **Analiza skonsolidowana:** szczególne podejście w ramach analizy finansowej, stosowane w przypadku projektów realizowanych w systemie kilku podmiotów, w których:

- a) obok beneficjenta występuje operator (system beneficjent – operator), przy czym operator to podmiot odpowiedzialny za eksploatację majątku powstałego lub zmodernizowanego w wyniku zrealizowanych przez beneficjenta umów związanych z przeprowadzaniem projektem inwestycyjnym. Operator może stać się właścicielem majątku wytworzonego w ramach powyższych umów, z poszanowaniem zasady trwałości projektu,
- b) występuje wiele podmiotów (system wielu podmiotów).

W przypadku analizowania projektu, w którego realizację zaangażowany jest więcej niż jeden podmiot, rekomendowane jest przeprowadzenie analizy dla projektu oddzielnie z punktu widzenia każdego z tych podmiotów (np. gdy projekt budowy

² W celu uporządkowania nomenklatury dotyczącej analizy kosztów i korzyści, analizy ekonomicznej oraz analizy efektywności kosztowej, należy zaznaczyć, że zarówno analiza ekonomiczna, jak i analiza efektywności kosztowej są szczególnymi rodzajami analizy kosztów i korzyści, wyróżnionymi ze względu na metodykę ich przeprowadzania. Patrz: Rozdział 2 pkt 2, 3 i 4 *Wytycznych w zakresie zagadnień związanych z przygotowaniem projektów inwestycyjnych, w tym projektów generujących dochód i projektów hybrydowych na lata 2014-2020*.

drogi jest realizowany przez kilka gmin), a następnie sporządzenie analizy skonsolidowanej (tzn. ujęcie przepływów wcześniej wyliczonych dla podmiotów zaangażowanych w realizację projektu i wyeliminowanie wzajemnych rozliczeń między nimi związanych z realizacją projektu). Dla potrzeb dalszych analiz (analizy ekonomicznej oraz analizy ryzyka i wrażliwości) należy wykorzystywać wyniki analizy skonsolidowanej.

– **Analiza trwałości finansowej:** analiza mająca na celu weryfikację faktu, czy wpływy finansowe (źródła finansowania projektu, łącznie z przychodami oraz innymi wpływami) wystarczą na pokrycie wszystkich kosztów, w tym finansowych, rok po roku, na przestrzeni całego okresu odniesienia. Trwałość finansowa inwestycji zostaje potwierdzona, jeśli skumulowane przepływy pieniężne netto nie są ujemne w żadnym roku analizy. Trwałość finansowa powinna zostać zbadana także w odniesieniu do beneficjenta/operatora z projektem. Należy ją przeprowadzać w wartościach niezdyskontowanych.

– **Analiza wrażliwości:** analiza umożliwiająca systematyczne badanie tego, co dzieje się z wynikami projektu w sytuacji, kiedy zdarzenia odbiegają od ich wartości szacunkowych ustalonych na etapie prognozowania. Polega ona na określeniu wpływu zmiany pojedynczych zmiennych krytycznych o określoną procentowo wartość, na wartość finansowych i ekonomicznych wskaźników efektywności projektu oraz trwałość finansową projektu (i trwałość finansową beneficjenta/operatora z projektem) wraz z obliczeniem wartości progowych zmiennych w celu określenia, jaka zmiana procentowa zmiennych krytycznych zrównałaby NPV (ekonomiczną lub finansową) z zerem. Istotą analizy wrażliwości jest zasada, iż modyfikacji poddawana być powinna tylko jedna zmienna, podczas gdy inne parametry powinny pozostać niezmienione (por. *Przewodnik AKK*).

– **Bieżąca wartość netto** (ang. *Net Present Value* – NPV): suma zdyskontowanych oddzielnie dla każdego roku przepływów pieniężnych netto (różnica pomiędzy wpływami i wydatkami) zaobserwowanych w całym okresie odniesienia, przy założonym stałym poziomie stopy dyskontowej. W ramach analizy finansowej wylicza się finansową bieżącą wartość netto – FNPV.

Wyróżnia się finansową bieżącą wartość netto inwestycji (FNPV/C), która jest sumą zdyskontowanych strumieni pieniężnych netto generowanych przez projekt obliczoną bez względu na strukturę finansowania projektu oraz finansową bieżącą wartość netto kapitału (FNPV/K), będącą sumą zdyskontowanych strumieni pieniężnych netto wygenerowanych dla beneficjenta w wyniku realizacji rozważanej inwestycji, pozwalającą ocenić rentowność zaangażowanych środków własnych.

W ramach analizy ekonomicznej ustala się ekonomiczną bieżącą wartość netto – ENPV. Ekonomiczna bieżąca wartość netto (ENPV) jest sumą zdyskontowanych oddzielnie dla każdego roku korzyści społecznych netto (różnica ogółu zdyskontowanych korzyści

Załącznik nr 5 do Procedury pozakonkursowej

Poddziałanie 12.2.1 Efektywność energetyczna w budynkach publicznych

w ramach REACT-EU RPO WO 2014-2020

wersja nr 1, maj 2022 r.

społecznych i kosztów społecznych związanych z projektem) zaobserwowanych w całym okresie odniesienia, przy założonym stałym poziomie społecznej stopy dyskontowej.

Szczegółowy zakres przepływów pieniężnych uwzględnianych w celu wyliczenia poszczególnych wskaźników oraz wzory dla ich wyliczenia przedstawiono w Załączniku 1 do *Wytycznych w zakresie zagadnień związanych z przygotowaniem projektów inwestycyjnych, w tym projektów generujących dochód i projektów hybrydowych na lata 2014-2020* w Rozdziale 13. oraz *Przewodniku AKK*.

– **Całkowity koszt projektu/inwestycji:** wydatki kwalifikowalne i niekwalifikowalne w rozumieniu Wytycznych w zakresie kwalifikowalności wydatków, ponoszone do momentu ukończenia realizacji projektu. Obejmuje m.in. nakłady inwestycyjne na realizację projektu, powiększone o ewentualne rezerwy na nieprzewidziane wydatki (jeżeli instytucja zarządzająca przewiduje taką możliwość), koszty ogólne oraz inne koszty nie mające charakteru pieniężnego, o których mowa w ww. wytycznych, których wartość ustalana jest na zasadach określonych w tych wytycznych. Całkowity koszt inwestycji powinien zawierać podatek VAT, niezależnie od tego, czy podlega on zwrotowi.

– **Całkowity koszt kwalifikowalny projektu/inwestycji (EC):** wydatki kwalifikowalne w rozumieniu art. 65 rozporządzenia nr 1303/2013 oraz Wytycznych w zakresie kwalifikowalności wydatków ponoszone do momentu ukończenia realizacji projektu. Całkowity koszt kwalifikowalny brany jest pod uwagę przy określaniu, czy dany projekt należy do kategorii dużych projektów, przy czym w przypadku projektów generujących dochód, koszt ten pomniejsza się zgodnie z jedną z zasad określonych w art. 61 rozporządzenia nr 1303/2013. Ponadto całkowity koszt kwalifikowalny jest brany pod uwagę, przy określaniu, czy dany projekt podlega reżimowi prawnemu art. 61 tego aktu, tj. czy może być uznany za projekt generujący dochód (patrz: Rozdział 2 pkt 17, 30 i 37 oraz przypis 18 *Wytycznych w zakresie zagadnień związanych z przygotowaniem projektów inwestycyjnych, w tym projektów generujących dochód i projektów hybrydowych na lata 2014-2020*).

– **Ceny bieżące (nominalne):** są to ceny występujące faktycznie w danym czasie. Ceny takie uwzględniają efekt ogólnej inflacji i należy je odróżniać od cen stałych.

– **Ceny rozrachunkowe (ukryte – ang. *shadow prices*):** alternatywny koszt dóbr, który zazwyczaj różni się od cen rynkowych i od wysokości regulowanych taryf. Użycie cen rozrachunkowych w ramach analizy ekonomicznej projektu pozwala ująć w bardziej adekwatny sposób rzeczywiste koszty i rzeczywiste korzyści dla społeczeństwa. Szczegółowe informacje na temat przekształcania cen rynkowych na ceny rozrachunkowe wraz z przykładowymi czynnikami konwersji przedstawione zostały w *Przewodniku AKK*.

– **Ceny stałe (realne):** ceny według roku bazowego (tj. pierwszego roku przyjętego okresu odniesienia), których stosowanie pozwala wyeliminować wpływ inflacji na dane finansowe i ekonomiczne. Należy odróżniać je od cen bieżących.

Załącznik nr 5 do Procedury pozakonkursowej

Poddziałanie 12.2.1 Efektywność energetyczna w budynkach publicznych

w ramach REACT-EU RPO WO 2014-2020

wersja nr 1, maj 2022 r.

– **Dochód³** : w rozumieniu art. 61 ust. 1 rozporządzenia nr 1303/2013 są nim wpływy środków pieniężnych z bezpośrednich wpłat dokonywanych przez użytkowników za towary lub usługi zapewniane przez daną operację, jak np. opłaty ponoszone bezpośrednio przez użytkowników za użytkowanie infrastruktury, sprzedaż lub dzierżawę gruntu lub budynków lub opłaty za usługi, pomniejszone o wszelkie koszty operacyjne i koszty odtworzenia wyposażenia krótkotrwałego poniesione w okresie odniesienia. Zalicza się do niego także oszczędności kosztów działalności (operacyjnych) osiągnięte przez operację. Oszczędności nie stanowią dochodu, jeżeli:

- i. projekt dotyczy wdrożenia środków w zakresie efektywności energetycznej, czyli obejmuje zadania, których celem jest zmniejszenie zapotrzebowania infrastruktury objętej projektem na energię lub obniżenie kosztów energii zużywanej przez tę infrastrukturę (np. poprzez wykorzystanie odnawialnych źródeł energii)

lub

- ii. nastąpi równoważne zmniejszenie dotacji na działalność operacyjną⁴.

Pojęcie dochodu zależne jest od charakteru projektu generującego dochód:

- a) dla projektów, dla których istnieje możliwość określenia, w okresie odniesienia, przychodu z wyprzedzeniem jest to różnica między wartością bieżącą przychodów (patrz: Rozdział 2 pkt 33 *Wytycznych w zakresie zagadnień związanych z przygotowaniem projektów inwestycyjnych, w tym projektów generujących dochód i projektów hybrydowych na lata 2014-2020*) oraz wartością bieżącą kosztów operacyjnych (w tym nakładów odtworzeniowych, jeśli dotyczy). Jeżeli różnica ta jest dodatnia, zdyskontowany dochód należy powiększyć o zdyskontowaną wartość rezydualną;
- b) dla projektów, dla których nie można obiektywnie określić przychodu z wyprzedzeniem jest to różnica pomiędzy rzeczywistymi przychodami wygenerowanymi w okresie trzech lat od zakończenia operacji (zamknięcia fazy inwestycyjnej) lub do terminu na złożenie dokumentów dotyczących zamknięcia programu określonego w przepisach dotyczących poszczególnych funduszy⁵, w zależności od tego, który

³ Definicja dochodu wynikająca z art. 272 pkt 26 rozporządzenia nr 2018/1046 z dnia 18 lipca 2018 r. zmieniającego art. 61 ust. 1 rozporządzenia nr 1303/2013 jest inna niż definicja dochodu wynikająca z przepisów o rachunkowości czy przepisów podatkowych.

⁴ Patrz: przypis 16 i Rozdział 2 pkt 28 *Wytycznych w zakresie zagadnień związanych z przygotowaniem projektów inwestycyjnych, w tym projektów generujących dochód i projektów hybrydowych na lata 2014-2020*

⁵ Patrz: przypis 24 *Wytycznych w zakresie zagadnień związanych z przygotowaniem projektów inwestycyjnych, w tym projektów generujących dochód i projektów hybrydowych na lata 2014-2020*

z terminów nastąpi wcześniej, a rzeczywistymi kosztami operacyjnymi projektu poniesionymi w powyższym okresie.

Zgodnie z art. 65 ust. 8 rozporządzenia nr 1303/2013 wszelkie płatności otrzymane przez beneficjenta z tytułu kar umownych na skutek naruszenia umowy zawartej między beneficjentem a stronami trzecimi, lub które miały miejsce w wyniku wycofania przez stronę trzecią oferty wybieranej w ramach przepisów o zamówieniach publicznych (wadium) nie są uznawane za dochód i nie są odejmowane od kwalifikowalnych wydatków operacji.

– **Dostępność cenowa taryf:** zasada mówiąca, iż poziom taryf powinien uwzględniać zdolność gospodarstw domowych do płacenia za dobra i usługi. Poziom taryf może zostać ustalony poprzez odniesienie się do określonego procentu dochodu do dyspozycji gospodarstw domowych.

– **Duże projekty:** zgodnie z art. 100 rozporządzenia nr 1303/2013 są to projekty o całkowitym koszcie kwalifikowalnym przekraczającym 50 mln EUR. Wyjątek stanowią projekty wskazane w art. 9 pkt 7) rozporządzenia nr 1303/2013, tj. objęte celem tematycznym nr 7 *Promowanie zrównoważonego transportu i usuwanie niedoborów przepustowości w działaniu najważniejszej infrastruktury sieciowej*, w ich przypadku próg kwotowy wynosi 75 mln EUR całkowitych kosztów kwalifikowalnych.

W przypadku projektów generujących dochód, do identyfikacji dużych projektów należy stosować skorygowane całkowite koszty kwalifikowalne projektu/inwestycji (patrz: Rozdział 2 pkt 37 *Wytycznych w zakresie zagadnień związanych z przygotowaniem projektów inwestycyjnych, w tym projektów generujących dochód i projektów hybrydowych na lata 2014-2020*).

W celu ustalenia, czy całkowity koszt kwalifikowalny danego projektu przekracza próg umożliwiający uznanie go za duży projekt, należy zastosować kurs wymiany EUR/PLN, stanowiący średnią arytmetyczną kursów średnioważonych walut obcych w złotych publikowanych przez Narodowy Bank Polski, z ostatnich sześciu miesięcy poprzedzających miesiąc złożenia wniosku o dofinansowanie⁶. Ustalony w momencie złożenia wniosku kurs wymiany EUR/PLN jest stosowany również w celu identyfikacji, czy dany projekt nie uzyskałby statusu dużego projektu w przypadku zmiany całkowitego kosztu kwalifikowalnego lub skorygowanego całkowitego kosztu kwalifikowalnego na późniejszym etapie.

W przypadku dużych projektów wdrażanych w kilku etapach w oparciu o art. 103 rozporządzenia nr 1303/2013, progi kwotowe, o których mowa powyżej odnoszą się do sumy całkowitych kosztów kwalifikowalnych faz przypadających zarówno na perspektywę finansową 2007-2013, jak i 2014-2020.

– **Dyskontowanie:** proces dostosowywania przyszłej wartości kosztu lub korzyści do ich obecnej wartości przy użyciu stopy dyskontowej, w celu ujęcia zmiany wartości pieniądza w czasie. Dyskontowanie odbywa się poprzez przemnożenie przyszłej wartości kosztu lub korzyści przez współczynnik dyskontowy, który maleje wraz z upływem czasu. Wzór na

współczynnik dyskontowy przedstawiony został w Załączniku 1 do *Wytycznych w zakresie zagadnień związanych z przygotowaniem projektów inwestycyjnych, w tym projektów generujących dochód i projektów hybrydowych na lata 2014-2020*.

W związku z faktem, iż na potrzeby dyskontowania pierwszy rok okresu odniesienia traktowany jest jako „rok zerowy” ($t=0$; współczynnik dyskontowy=1) prognoza przepływów pieniężnych powinna obejmować okres od roku zerowego do roku n , gdzie n oznacza liczbę lat okresu odniesienia przyjętego do analizy pomniejszoną o 1 (patrz: Rozdział 2 pkt 26 oraz Załącznik 1 do *Wytycznych w zakresie zagadnień związanych z przygotowaniem projektów inwestycyjnych, w tym projektów generujących dochód i projektów hybrydowych na lata 2014-2020*).

– **Efekt zewnętrzny:** koszty lub korzyści generowane przez projekt współfinansowany ze środków UE, przenoszone na podmioty trzecie niezależnie od ich woli bez odpowiedniej rekompensaty pieniężnej.

Teoria ekonomii wyróżnia efekty zewnętrzne pieniężne powstające za pośrednictwem mechanizmu rynkowego oraz efekty zewnętrzne niepieniężne (inaczej technologiczne) zachodzące poza mechanizmem rynkowym.

Efekty zewnętrzne projektów UE, które analizuje się w ramach analizy ekonomicznej to efekty zewnętrzne niepieniężne. Przykładem niepieniężnych efektów zewnętrznych są efekty środowiskowe, np. koszty zanieczyszczenia środowiska wynikające z emisji spalin.

Niepieniężne efekty zewnętrzne nie są przedmiotem transakcji rynkowych, nie są przez rynek wyceniane, a to w praktyce oznacza, że beneficjent nie ujmuje ich w swojej analizie finansowej. Wycena efektów zewnętrznych jest więc przedmiotem analizy ekonomicznej – do rachunku finansowego projektu dodaje się zmonetyzowane efekty zewnętrzne.

Monetyzacja efektów zewnętrznych polega zaś na ich wycenie na ściśle określonych zasadach i podaniu ich na użytek analizy w wartościach pieniężnych.

– **Europejskie fundusze strukturalne i inwestycyjne (EFSI):** fundusze przeznaczone na realizację polityki spójności, wspólnej polityki rolnej oraz wspólnej polityki rybołówstwa w perspektywie finansowej 2014-2020:

- a) Europejski Fundusz Rozwoju Regionalnego,
- b) Europejski Fundusz Społeczny,
- c) Fundusz Spójności,
- d) Europejski Fundusz Rolny na rzecz Rozwoju Obszarów Wiejskich,
- e) Europejski Fundusz Morski i Rybacki.

– **Finansowanie krzyżowe (*cross-financing*):** Zgodnie z Wytycznymi w zakresie kwalifikowalności wydatków oznacza tzw. zasadę elastyczności, o której mowa w art. 98 ust. 2 rozporządzenia nr 1303/2013, polegającą na możliwości finansowania działań

Załącznik nr 5 do Procedury pozakonkursowej

Poddziałanie 12.2.1 Efektywność energetyczna w budynkach publicznych

w ramach REACT-EU RPO WO 2014-2020

wersja nr 1, maj 2022 r.

w sposób komplementarny ze środków EFRR i EFS, w przypadku, gdy dane działanie z jednego funduszu objęte jest zakresem pomocy drugiego funduszu.

– **Koszty operacyjne:** dla potrzeb ustalania wskaźników efektywności finansowej oraz wyliczania wartości dofinansowania przyjmuje się, że są to koszty eksploatacji i utrzymania (np. wynagrodzenia, surowce, elektryczność), koszty administracyjne i ogólne, koszty związane ze sprzedażą i dystrybucją. Przy określaniu kosztów operacyjnych na potrzeby analizy projektu nie należy uwzględniać pozycji, które nie powodują rzeczywistego wydatku pieniężnego, nawet jeżeli są one zazwyczaj wykazywane w bilansie lub rachunku zysków i strat. Do kosztów operacyjnych nie należy zatem zaliczać kosztów amortyzacji oraz rezerw na nieprzewidziane wydatki. Jako koszty operacyjne nie są również traktowane koszty finansowania (np. odsetki od kredytów⁷). Podatki bezpośrednio (m.in. podatek od nieruchomości) powinny być uwzględniane jako koszt wyłącznie w ramach analizy trwałości. Na potrzeby wyliczenia wskaźnika luki w finansowaniu razem z kosztami operacyjnymi należy ująć również nakłady odtworzeniowe związane z elementami infrastruktury, o okresie użytkowania krótszym niż okres odniesienia analizy (patrz: Rozdział 2 pkt 25 *Wytycznych w zakresie zagadnień związanych z przygotowaniem projektów inwestycyjnych, w tym projektów generujących dochód i projektów hybrydowych na lata 2014-2020*).

W przypadku niektórych typów projektów, ich realizacja może spowodować oszczędność kosztów operacyjnych w stosunku do scenariusza bez projektu (patrz: Rozdział 2 pkt 28 *Wytycznych w zakresie zagadnień związanych z przygotowaniem projektów inwestycyjnych, w tym projektów generujących dochód i projektów hybrydowych na lata 2014-2020*).

– **Metoda/zasada kasowa:** metoda rachunkowa polegająca na ujmowaniu operacji księgowych tylko wtedy, gdy następuje wpływ środków pieniężnych lub ponoszone są wydatki. Zasadę tę należy odróżniać od zasady memoriału, zgodnie z którą w księgach rachunkowych ujmuje się wszystkie przychody oraz koszty dotyczącego danego roku obrotowego, niezależnie od terminu ich spłaty.

– **Nakłady inwestycyjne na realizację projektu (koszty inwestycyjne, inwestycja początkowa):** wydatki ponoszone w związku z realizacją projektu do momentu oddania powstałego majątku do użytkowania. Nakłady inwestycyjne na realizację projektu obejmują głównie nakłady na środki trwałe, wartości niematerialne i prawne oraz nakłady na przygotowanie projektu (w tym przygotowanie dokumentacji projektowej, doradztwo)⁸.

⁷ Koszty finansowania, np. odsetki od zaciągniętych kredytów nie są uwzględniane w analizie finansowej efektywności inwestycji (oraz analizie luki w finansowaniu). Brane są one natomiast pod uwagę w analizie trwałości finansowej projektu oraz przy obliczaniu efektywności kapitału krajowego.

⁸ Jeżeli na rzecz projektu wnoszony jest wkład niepieniężny (w rozumieniu Wytycznych w zakresie kwalifikowalności wydatków oraz wytycznych dotyczących kwalifikowalności

Załącznik nr 5 do Procedury pozakonkursowej

Poddziałanie 12.2.1 Efektywność energetyczna w budynkach publicznych

w ramach REACT-EU RPO WO 2014-2020

wersja nr 1, maj 2022 r.

Zdyskontowane nakłady inwestycyjne na realizację projektu (bez ewentualnych rezerw na nieprzewidziane wydatki, które nie są brane pod uwagę w analizie przepływów finansowych) stanowią zdyskontowany koszt inwestycji (ang. *Discounted Investment Cost* – DIC).

– **Nakłady odtworzeniowe:** nakłady o charakterze inwestycyjnym ponoszone w fazie operacyjnej projektu, przeznaczone na niezbędne odtworzenie tych elementów projektu, których okres użytkowania jest krótszy niż okres odniesienia analizy. Nakłady te muszą mieć charakter niezbędny dla zapewnienia operacyjności projektu w przyjętym okresie odniesienia. Zgodnie z art. 17 rozporządzenia nr 480/2014 – przyjęto, że przy obliczaniu luki w finansowaniu nakłady odtworzeniowe projektu ujmowane są razem z kosztami operacyjnymi, gdyż ponoszone są w fazie operacyjnej projektu. W związku z tym, brane są one pod uwagę przy wyliczaniu dochodów projektu (DNR), a nie zdyskontowanych kosztów inwestycyjnych (DIC) (patrz: Podrozdział 8.2 *Wytycznych w zakresie zagadnień związanych z przygotowaniem projektów inwestycyjnych, w tym projektów generujących dochód i projektów hybrydowych na lata 2014-2020*). Wnioskodawca powinien szczegółowo uzasadnić we wniosku o dofinansowanie konieczność poniesienia tych nakładów dla zapewnienia operacyjności projektu.

– **Okres odniesienia (horyzont czasowy inwestycji):** okres, za który należy sporządzić prognozę przepływów pieniężnych generowanych przez analizowany projekt, uwzględniając zarówno okres realizacji projektu, jak i okres po jego ukończeniu, tj. fazę inwestycyjną i operacyjną. W przypadku projektów generujących dochód, jako punkt odniesienia przyjmuje się zalecane przez Komisję Europejską referencyjne okresy odniesienia (patrz: Podrozdział 7.4 pkt 1 lit. f *Wytycznych w zakresie zagadnień związanych z przygotowaniem projektów inwestycyjnych, w tym projektów generujących dochód i projektów hybrydowych na lata 2014-2020*). Wymiar okresu odniesienia jest taki sam w analizie finansowej i w analizie ekonomicznej.

Rokiem bazowym w analizie finansowej i ekonomicznej powinien być założony w analizie rok rozpoczęcia realizacji projektu (np. rok rozpoczęcia robót budowlanych). Wyjątkiem od tej zasady jest sytuacja, w której wniosek o dofinansowanie został sporządzony na etapie, gdy realizacja projektu została już rozpoczęta. Wówczas rokiem bazowym jest rok złożenia wniosku o dofinansowanie.

– **Opłata za dostępność:** Zryczałtowane wynagrodzenie pieniężne wypłacane cyklicznie przez podmiot publiczny na rzecz partnera prywatnego w fazie eksploatacji infrastruktury⁹.

wydatków w ramach poszczególnych programów operacyjnych) powinien on również zostać uwzględniony w nakładach inwestycyjnych oraz przy określaniu wartości rezydualnej.

⁹ Szerzej patrz: *Opłata za dostępność. Interpretacja prawna i finansowa pojęcia wraz z opinią na temat wybranych zagadnień dotyczących podziału ryzyk, wpływu na dług publiczny oraz klasyfikacji opłaty za dostępność w budżetach podmiotów publicznych*. Warszawa, marzec 2012. Publikacja dostępna pod adresem: www.ppp.gov.pl

Załącznik nr 5 do Procedury pozakonkursowej

Poddziałanie 12.2.1 Efektywność energetyczna w budynkach publicznych

w ramach REACT-EU RPO WO 2014-2020

wersja nr 1, maj 2022 r.

– **Oszczędności kosztów operacyjnych (działalności):** spadek poziomu kosztów operacyjnych związanych z funkcjonowaniem infrastruktury powstały w skutek realizacji projektu. Wartość oszczędności ustala się poprzez porównanie poziomu kosztów dla scenariusza „z projektem” oraz „bez projektu” (patrz: Rozdział 2 pkt 35 *Wytycznych w zakresie zagadnień związanych z przygotowaniem projektów inwestycyjnych, w tym projektów generujących dochód i projektów hybrydowych na lata 2014-2020*). Zgodnie z art. 61 ust. 1 rozporządzenia nr 1303/2013 oszczędności kosztów operacyjnych traktuje się jako dochód projektu, chyba że są skompensowane równoważnym zmniejszeniem dotacji operacyjnych.

Dla projektów, o których mowa w art. 61 rozporządzenia nr 1303/2013, oszczędność kosztów operacyjnych powinna zostać uwzględniona w analizie luki w finansowaniu, chyba że zostanie spełniony jeden z poniższych warunków:

a) projekt dotyczy wdrożenia środków w zakresie efektywności energetycznej, czyli obejmuje zadania, których celem jest zmniejszenie zapotrzebowania infrastruktury objętej projektem na energię lub obniżenie kosztów energii zużywanej przez tę infrastrukturę (np. poprzez wykorzystanie odnawialnych źródeł energii)

lub

b) nastąpi równoważne zmniejszenie dotacji na działalność operacyjną¹⁰. Oszczędność kosztów może zostać pominięta jeżeli beneficjent przedstawi mechanizm ustalania wysokości otrzymywanej dotacji, zgodnie z którym korzyści wynikające z oszczędności kosztów operacyjnych będą równe obniżeniu kwoty dotacji dla danego podmiotu. Przedmiotowy mechanizm może przybrać formę opisową i zostać zamieszczony np. w studium wykonalności. Powinien on być na skonstruowany w sposób umożliwiający odpowiednim instytucjom systemu wdrażania weryfikację jego wdrożenia podczas kontroli projektu. Przy obliczaniu luki w finansowaniu można pominąć tylko oszczędności kosztów operacyjnych do wysokości kwoty obniżenia dotacji.

– **Projekt:** przedsięwzięcie inwestycyjne zmierzające do osiągnięcia założonego celu określonego wskaźnikami, posiadające określony początek i koniec realizacji, zgłoszone do objęcia albo objęte współfinansowaniem w ramach środków EFSI.

– **Projekty generujące dochód**¹¹ : projekty, które generują dochód w fazie operacyjnej – po zamknięciu fazy inwestycyjnej (patrz: Rozdział 2 pkt 15 *Wytycznych w zakresie*

¹¹ W art. 65 ust. 8 rozporządzenia nr 1303/2013 znalazły się regulacje odnoszące się do projektów, które generują dochód wyłącznie podczas ich wdrażania (w fazie inwestycyjnej). W przypadku projektów zaliczających się do tej kategorii wydatki kwalifikowalne są pomniejszane o dochód, który nie został wzięty pod uwagę w czasie zatwierdzania operacji, nie później niż w momencie złożenia przez beneficjenta wniosku o płatność końcową. Jeśli dochód projektu zostanie zidentyfikowany na etapie uniemożliwiającym pomniejszenie

Załącznik nr 5 do Procedury pozakonkursowej

Poddziałanie 12.2.1 Efektywność energetyczna w budynkach publicznych

w ramach REACT-EU RPO WO 2014-2020

wersja nr 1, maj 2022 r.

zagadnień związanych z przygotowaniem projektów inwestycyjnych, w tym projektów generujących dochód i projektów hybrydowych na lata 2014-2020). Zgodnie z art. 61 ust. 7 (punkty a-h poniżej) oraz art. 61 ust. 8 (punkt i) poniżej) rozporządzenia nr 1303/2013 **do kategorii projektów generujących dochód nie zalicza się:**

- a) operacji lub części operacji finansowanych wyłącznie z Europejskiego Funduszu Społecznego;
- b) operacji, których całkowity kwalifikowalny koszt przed zastosowaniem art. 61 ust. 1-6 rozporządzenia nr 1303/2013 nie przekracza 1 000 000 EUR¹⁰;
- c) pomocy zwrotnej udzielonej z zastrzeżeniem obowiązku spłaty w całości ani nagród;
- d) pomocy technicznej;
- e) wsparcia udzielanego instrumentom finansowym lub przez instrumenty finansowe;
- f) operacji, dla których wydatki publiczne przyjmują postać kwot ryczałtowych lub standardowych stawek jednostkowych;
- g) operacji realizowanych w ramach wspólnego planu działania;
- h) operacji, dla których kwoty lub stawki wsparcia są określone w załączniku II do rozporządzenia w sprawie EFRROW¹¹ lub w rozporządzeniu w sprawie EFMR¹²;
- i) operacji, dla których wsparcie w ramach programu stanowi pomoc państwa (publiczną).

wydatków kwalifikowalnych podlegających refundacji, dochód ten jest zwracany przez beneficjenta (analogicznie do metody opisanej w podrozdziale 8.2). W związku z faktem, że do tych operacji nie mają zastosowania przepisy art. 61 ust. 1-6 rozporządzenia nr 1303/2013, a zatem są one wyłączone z kategorii projektów generujących dochód, ich specyfika nie została uwzględniona w niniejszych Wytocznych.

¹⁰ W ramach badania, czy dany projekt spełnia kryterium kwotowe, należy uwzględnić wszystkie zadania inwestycyjne składające się na projekt, nawet jeśli podlegają one wyłączeniu spod reżimu art. 61 rozporządzenia nr 1303/2013. Dla przykładu: Jeżeli projekt, którego całkowite koszty kwalifikowalne wynoszą 1,1 mln EUR jest częściowo objęty pomocą publiczną, spełnia on przedmiotowe kryterium, niezależnie od wartości kosztów kwalifikowalnych części projektu objętej pomocą publiczną [koszty kwalifikowalne części projektu objętej pomocą publiczną (0,6 mln EUR) + koszty kwalifikowane części projektu nie objętej pomocą publiczną (0,5 mln EUR) = 1,1 mln EUR]

¹¹ Rozporządzenie Parlamentu Europejskiego i Rady (UE) nr 1305/2013 z dnia 17 grudnia 2013 r. w sprawie wsparcia rozwoju obszarów wiejskich przez Europejski Fundusz Rolny na rzecz Rozwoju Obszarów Wiejskich (EFRROW) i uchylające rozporządzenie Rady (WE) nr 1698/2005, Dziennik Urzędowy Unii Europejskiej z 20.12.2013 r., nr L 347/487.

¹² Rozporządzenie Parlamentu Europejskiego i Rady (UE) nr 508/2014 z dnia 15 maja 2014 r. w sprawie Europejskiego Funduszu Morskiego i Rybackiego oraz uchylające rozporządzenia Rady (WE) nr 2328/2003, (WE) nr 861/2006, (WE) nr 1198/2006 i (WE) nr 791/2007 oraz rozporządzenie Parlamentu Europejskiego i Rady (UE) nr 1255/2011, Dziennik Urzędowy Unii Europejskiej z 20.05.2014 r., nr L 149/1.

Załącznik nr 5 do Procedury pozakonkursowej

Poddziałanie 12.2.1 Efektywność energetyczna w budynkach publicznych

w ramach REACT-EU RPO WO 2014-2020

wersja nr 1, maj 2022 r.

Projektem generującym dochód może być także projekt, którego całkowity koszt kwalifikowalny¹³ nie przekracza progu 1 mln EUR, o ile instytucja zarządzająca danym programem operacyjnym zawrze go w priorytecie lub działaniu, dla którego maksymalny poziom dofinansowania został ustalony przy zastosowaniu metody zryczałtowanych procentowych stawek dochodów¹⁴.

W celu ustalenia, czy całkowity koszt kwalifikowalny danego projektu przekracza powyższy próg, należy zastosować kurs wymiany EUR/PLN, stanowiący średnią arytmetyczną kursów średnioważonych walut obcych w złotych, publikowanych przez Narodowy Bank Polski, z ostatnich sześciu miesięcy poprzedzających miesiąc złożenia wniosku o dofinansowanie¹⁵.

Projekt generujący dochód w rozumieniu art. 61 rozporządzenia nr 1303/2013 nie stanowi również projekt przygotowawczy, tj. zakładający realizację prac przygotowawczych, czy też projektowych.

W art. 61 rozporządzenia nr 1303/2013 wyróżniono **dwie kategorie projektów generujących dochód**:

- **projekty, dla których istnieje możliwość obiektywnego określenia przychodu z wyprzedzeniem (art. 61 ust. 1-5)**. Dla tych projektów istnieją wystarczające dane oraz doświadczenie wynikające z realizacji podobnych inwestycji, umożliwiające oszacowanie dwóch głównych czynników mających wpływ na wysokość przychodu generowanego przez te projekty, tzn. wielkości popytu na dobra lub usługi dostarczane przez projekt oraz stosowanych za ich udostępnienie taryf. Wysokość dofinansowania wspólnotowego dla projektów tego typu ustalana jest przy zastosowaniu metody luki w finansowaniu lub metody zryczałtowanych procentowych stawek dochodów.

- **projekty, dla których nie można obiektywnie określić przychodu z wyprzedzeniem (art. 61 ust. 6)**. W przypadku tej kategorii projektów, z celów projektu i założeń wnioskodawcy wynika, że projekt będzie generował przychody w rozumieniu art. 61 ust. 1 rozporządzenia nr 1303/2013, jednak wnioskodawca nie jest w stanie ich obiektywnie określić. Projekty te należy zatem traktować jako projekty potencjalnie generujące dochód, w związku z czym muszą one zostać objęte monitorowaniem generowanego dochodu (patrz: Rozdział 12.1 *Wytycznych w zakresie zagadnień związanych z przygotowaniem projektów inwestycyjnych, w tym projektów generujących dochód i projektów hybrydowych*

¹³ Przed zastosowaniem reżimu wynikającego z zapisów art. 61 ust. 1 rozporządzenia nr 1303/2013 (patrz Rozdział 2 pkt 11 *Wytycznych w zakresie zagadnień związanych z przygotowaniem projektów inwestycyjnych, w tym projektów generujących dochód i projektów hybrydowych na lata 2014-2020*).

¹⁴ Patrz: art. 61 ust. 7 akapit drugi rozporządzenia nr 1303/2013.

¹⁵ Patrz: przypis nr 12 *Wytycznych w zakresie zagadnień związanych z przygotowaniem projektów inwestycyjnych, w tym projektów generujących dochód i projektów hybrydowych na lata 2014-2020*.

Załącznik nr 5 do Procedury pozakonkursowej

Poddziałanie 12.2.1 Efektywność energetyczna w budynkach publicznych

w ramach REACT-EU RPO WO 2014-2020

wersja nr 1, maj 2022 r.

na lata 2014-2020). Główną przyczyną uniemożliwiającą określenie przychodu na etapie wniosku o dofinansowanie (*ex ante*) jest najczęściej innowacyjny charakter realizowanego projektu, pociągający za sobą brak danych bądź wcześniejszego doświadczenia z projektów podobnego rodzaju, które pozwoliłyby na wiarygodne oszacowanie popytu na dobra i usługi dostarczane przez projekt (popyt w tym przypadku generowany jest przez samą innowację). Dla tej kategorii projektów generujących dochód, dofinansowanie ze środków UE ustalane jest przy zastosowaniu poziomu dofinansowania określonego dla danego priorytetu/działania z zastrzeżeniem, że dochód wygenerowany w okresie trzech lat od zakończenia operacji (zamknięcia fazy inwestycyjnej) lub do terminu na złożenie dokumentów dotyczących zamknięcia programu określonego w przepisach dotyczących poszczególnych funduszy¹⁶, w zależności od tego, który z terminów nastąpi wcześniej, podlega zwrotowi przez beneficjenta oraz jest odliczany od wydatków deklarowanych Komisji.

Do kategorii tej nie zalicza się projektów z sektorów lub podsektorów, dla których określone zostały zryczałtowane procentowe stawki dochodów.

– **Projekt hybrydowy:** wspólna realizacja projektu przez partnerstwo publiczno-prywatne w rozumieniu art. 2 pkt 24 rozporządzenia ogólnego (rozporządzenia nr 1303/2013), utworzone w celu realizacji inwestycji infrastrukturalnej (zgodnie z art. 34 ust. 1 Ustawy wdrożeniowej).

W tym przypadku, zgodnie z art. 34 ust. 2 ustawy wdrożeniowej, pojęcie **inwestycji infrastrukturalnej** należy definiować jako budowę, przebudowę lub remont obiektu budowlanego lub wyposażenie składnika majątkowego w urządzenie podwyższające jego wartość lub użyteczność, połączone z utrzymaniem lub zarządzaniem przedmiotem tej inwestycji za wynagrodzeniem.

Projekt hybrydowy należy odróżnić od projektu partnerskiego. Wynika to zarówno ze specyfiki tych dwóch rodzajów projektów, jak i z art. 33 ust. 8 ustawy wdrożeniowej, który wskazuje, że przepisy tego aktu prawnego odnoszące się do projektów partnerskich (zawartych w art. 33) nie mają zastosowania do projektów hybrydowych.

- **Przewodnik AKK¹⁷:** *Przewodnik do analizy kosztów i korzyści projektów inwestycyjnych (ang. Guide to cost-benefit Analysis of Investment Projects)*, Komisja Europejska, grudzień 2014, zwany dalej *Przewodnikiem AKK*.

¹⁶ Zgodnie z art. 138 pkt a), w związku z art. 137 ust. 1 rozporządzenia nr 1303/2013 oraz art. 59 ust. 5 Rozporządzenia Parlamentu Europejskiego i Rady (UE, EURATOM) nr 966/2012 z dnia 25 października 2012 r. w sprawie zasad finansowych mających zastosowanie do budżetu ogólnego Unii oraz uchylającego rozporządzenie Rady (WE, Euratom) nr 1605/2002, terminem tym jest 15 lutego 2025 r. W wyjątkowych wypadkach KE może na wniosek państwa członkowskiego wydłużyć ten termin do dnia 1 marca 2025 r.

¹⁷ Dokument w wersji angielskojęzycznej oraz jego robocze tłumaczenie na język polski dostępne są pod adresem:

Załącznik nr 5 do Procedury pozakonkursowej

Poddziałanie 12.2.1 Efektywność energetyczna w budynkach publicznych

w ramach REACT-EU RPO WO 2014-2020

wersja nr 1, maj 2022 r.

- **Przychód:** zgodnie z art. 61 ust. 1 rozporządzenia nr 1303/2013, wpływy środków pieniężnych z bezpośrednich wpłat dokonywanych przez użytkowników za towary lub usługi zapewniane przez daną operację, jak np. opłaty ponoszone bezpośrednio przez użytkowników za użytkowanie infrastruktury, sprzedaż lub dzierżawę gruntu lub budynków lub opłaty za usługi. Ponadto, przychód projektu stanowią wpływy ze sprzedaży materiałów staroużytecznych odzyskanych na etapie realizacji inwestycji.

Przychodu projektu nie stanowią:

- dotacje operacyjne i refundacje ulg ustawowych;
 - kaucja, czyli opłata, która wpływa do projektu, a następnie podlega zwrotowi do podmiotu wpłacającego. Wynika to z faktu, iż środki z takiej opłaty nie stanowią własności podmiotu, który ją otrzymał;
 - premie za otwarcie rachunku bankowego;
 - gwarancje bankowe;
 - ulgi z tytułu terminowego odprowadzenia należnych składek (np. do Zakładu Ubezpieczeń Społecznych lub urzędu skarbowego).
- **Rachunek powierniczy:** zgodnie z art. 2 pkt 26) rozporządzenia nr 1303, w przypadku projektu hybrydowego, jest to rachunek bankowy objęty pisemną umową między beneficjentem będącym podmiotem publicznym a partnerem prywatnym, zatwierdzoną przez instytucję zarządzającą lub instytucję pośredniczącą, otwarty specjalnie w celu przechowywania środków z refundacji wydatków poniesionych przez partnera prywatnego, które mają być wypłacane w okresie kwalifikowalności lub po nim, wyłącznie do celów przewidzianych m.in. w art. 64 rozporządzenia nr 1303.
- **Różnicowy model finansowy:** model finansowy sporządzany dla projektu, w którym zestawia się ze sobą przepływy pieniężne dla scenariusza „podmiot (lub działalność gospodarcza) z projektem” oraz scenariusza „podmiot (lub działalność gospodarcza) bez projektu” i poprzez ich porównanie ustala się przepływy różnicowe, stanowiące podstawę m.in. dla ustalenia wskaźnika luki w finansowaniu, a co za tym idzie, wartości dofinansowania projektu oraz ustalenia wartości wskaźników efektywności finansowej projektu.

Model ten polega na oszacowaniu przyszłych przepływów pieniężnych w dwóch scenariuszach – inwestycyjnym i bez inwestycji (projektu UE). Analiza finansowa powinna

<http://www.miiir.gov.pl/strony/zadania/fundusze-europejskie/wytyczne/wytyczne-na-lata-2014-2020/wytyczne-w-zakresie-zagadnien-zwiazanych-z-przygotowaniem-projektow-inwestycyjnych-w-tym-projektow-generujacych-dochod-i-projektow-hybrydowych-na-lata-2014-2020/> oraz <https://www.funduszeuropejskie.gov.pl/strony/o-funduszach/dokumenty/wytyczne-ministra-infrastruktury-i-rozwoju-w-zakresie-zagadnien-zwiazanych-z-przygotowaniem-projektow-inwestycyjnych-w-tym-projektow-generujacych-dochod-i-projektow-hybrydowych-na-lata-2014-2020-1/>

przedstawić koszty i przychody wynikające z pierwszego scenariusza, pomniejszone o koszty i przychody wynikające ze scenariusza drugiego¹⁸.

– **Scenariusz (wariant) bezinwestycyjny (kontrfaktyczny):** W scenariuszu bez inwestycji (projektu UE) należy ująć wszystkie nakłady inwestycyjne, operacyjne i odtworzeniowe, które beneficjent poniósłby w danym okresie odniesienia oraz przychody, które uzyskałby w tym okresie, w sytuacji, gdyby nie zrealizował inwestycji (projektu UE). Scenariusz ten powinien charakteryzować się możliwie najwyższym stopniem prawdopodobieństwa.

Zgodnie z Przewodnikiem AKK scenariusz ten powinien zakładać ponoszenie wszelkich kosztów, koniecznych do zapewnienia minimalnego poziomu świadczonych usług.

Jeśli scenariusz bezinwestycyjny będzie zakładał poniesienie dodatkowych nakładów celem zapewnienia funkcjonalności infrastruktury, należy ująć je pod pozycją nakładów odtworzeniowych.

Ponadto, w scenariuszu bezinwestycyjnym należy uwzględnić wszystkie kategorie kosztów, które są niezbędne do przeprowadzenia analizy trwałości beneficjenta z projektem, w tym również tych ponoszonych poza projektem. Należy pamiętać, że jeżeli przedmiotowe koszty zostaną ujęte zarówno w ramach wariantu bezinwestycyjnego, jak i inwestycyjnego, to w rachunku różnicowym zniosą się wzajemnie, a zatem nie będą miały wpływu na analizę finansową projektu¹⁹.

– **Skorygowany całkowity koszt kwalifikowalny projektu/inwestycji (EC_R):** zgodnie z art. 61 ust.2 rozporządzenia nr 1303/2013 jest to całkowity koszt kwalifikowalny pomniejszony zgodnie z jedną z zasad określonych w art. 61 tego aktu. Koszt ten brany jest pod uwagę przy ustalaniu, czy dany projekt spełnia kryterium kwotowe dla dużego projektu.

– **Stopa dyskontowa:** stopa, przy użyciu której przyszłe wartości sprowadza się do wartości bieżącej, wyrażająca alternatywny koszt kapitału.

– **Wartość rezydualna:** potencjał finansowy lub ekonomiczny projektu w pozostałych latach jego trwania (życia ekonomicznego), obliczony w ostatnim roku okresu odniesienia

¹⁸ Szerzej patrz: wersja polskojęzyczna Przewodnika AKK, str. 19-20.

¹⁹ Jeśli beneficjent równoległe do projektu UE prowadzi jeszcze inną inwestycję, to w scenariuszu bezinwestycyjnym i inwestycyjnym należy ująć wszystkie przepływy finansowe związane z tą inną inwestycją, w tym nakłady inwestycyjne, koszty operacyjne i przychody. Jeśli na przykład przedsiębiorstwo komunikacji publicznej aktualnie kupuje 20 autobusów, z czego tylko 15 stanowi projekt UE, to w scenariuszu bezinwestycyjnym pokazujemy zakup 5 autobusów, natomiast w scenariuszu inwestycyjnym zakup 20 autobusów, w podziale na projekt UE (15 autobusów) i pozostałe inwestycje (5 autobusów). Scenariusz inwestycyjny będzie w takim ujęciu pokazywał rzeczywistą sytuację przedsiębiorstwa, czyli 20 nowych autobusów w procesie inwestycyjnym, a potem w eksploatacji. Jednocześnie, przepływy różnicowe dotyczyć będą tylko 15 autobusów objętych projektem UE.

Załącznik nr 5 do Procedury pozakonkursowej

Poddziałanie 12.2.1 Efektywność energetyczna w budynkach publicznych

w ramach REACT-EU RPO WO 2014-2020

wersja nr 1, maj 2022 r.

przyjętego do analizy. Wartość ta będzie zerowa lub bliska zeru jeżeli okres odniesienia będzie zbliżony do okresu życia ekonomicznego danych aktywów trwałych.

W analizie finansowej wartość rezydualna określana jest w oparciu o:

- a) bieżącą wartość netto przepływów pieniężnych, wygenerowanych przez projekt w pozostałych latach jego trwania (życia ekonomicznego), następujących po zakończeniu okresu odniesienia (patrz: Rozdział 2 pkt 26 *Wytycznych w zakresie zagadnień związanych z przygotowaniem projektów inwestycyjnych, w tym projektów generujących dochód i projektów hybrydowych na lata 2014-2020*),
- b) inne metody, np. wycenę wartości aktywów trwałych netto, określoną przy wykorzystaniu metody i okresu amortyzacji zgodnych z polityką rachunkowości beneficjenta/operatora.

W przypadku zastosowania metody luki w finansowaniu do określenia wartości dofinansowania dla projektu generującego dochód, bierze się pod uwagę wartość rezydualną, o ile zdyskontowane przychody przewyższają zdyskontowane koszty operacyjne i odtworzeniowe. W takiej sytuacji wartość rezydualna powiększa przychody projektu.

W przypadku analizy ekonomicznej, metoda określania wartości rezydualnej jest zależna od metody zastosowanej w analizie finansowej:

- a) metoda bieżącą wartość netto przepływów ekonomicznych, wygenerowanych przez projekt w pozostałych latach jego trwania (życia ekonomicznego), następujących po zakończeniu okresu odniesienia (patrz: Rozdział 2 pkt 26), jeśli tę metodę zastosowano w analizie finansowej;
- b) zastosowanie odpowiedniego wskaźnika konwersji w stosunku do oszacowanej wartości aktywów trwałych, jeśli w analizie finansowej zastosowano jedną z „innych metod”, o których mowa w punkcie b) powyżej.

Wybór metody obliczania wartości rezydualnej w analizie finansowej i ekonomicznej, którą należy stosować w odniesieniu do danego typu projektu/działania leży w kompetencji instytucji zarządzającej, z zastrzeżeniem, że wybrane przez nią podejście powinno być stosowane przez wszystkich wnioskodawców, w ramach tego samego typu projektu/działania. Należy przy tym pamiętać, że zgodnie z art. 18 ust. 1 rozporządzenia nr 480/2014, w przypadku projektów generujących dochód, co do zasady, zastosowanie ma metoda oparta o bieżącą wartość netto przepływów projektu, a w związku z tym, zastosowanie innej metoda wymaga uzasadnienia²⁰.

Dopuszczalne jest, aby w ramach jednego projektu zastosowana została zarówno metoda oparta na bieżącej wartości netto przepływów pieniężnych, jak i inna metoda, np. metoda

²⁰ Szczegółowe informacje w zakresie metodyki określania wartości rezydualnej w oparciu o bieżącą wartość netto przepływów projektu zostały zawarte w Załączniku 4.

Załącznik nr 5 do Procedury pozakonkursowej

Poddziałanie 12.2.1 Efektywność energetyczna w budynkach publicznych

w ramach REACT-EU RPO WO 2014-2020

wersja nr 1, maj 2022 r.

wyceny wartości aktywów trwałych netto. Należy przy tym pamiętać, że zastosowanie metody innej niż metody opartej o wartość przepływów pieniężnych wymaga uzasadnienia. Takie uzasadnienie może stanowić fakt, że dany składnik projektu nie generuje ani przychodów, ani oszczędności kosztów operacyjnych.

W przypadku, w którym budynki użyteczności publicznej (w rozumieniu Rozporządzenia Ministra Infrastruktury z dnia 12 kwietnia 2002 r. w sprawie warunków technicznych, jakim powinny odpowiadać budynki i ich usytuowanie (t.j. Dz. U. z 2019 r., poz. 1065) będące przedmiotem projektu, będą wykorzystywane w ten sam sposób po zakończeniu okresu odniesienia, a ponadto nie ma możliwości potencjalnego osiągnięcia korzyści finansowej w wyniku ich sprzedaży, dopuszczalne jest przyjęcie założenia, iż wartość rezydualna wynosi 0²¹.

Kwestie metod określania wartości rezydualnej mogą zostać uszczegółowione w zaleceniach sektorowych, o których mowa w rozdziale 11 *Wytycznych w zakresie zagadnień związanych z przygotowaniem projektów inwestycyjnych, w tym projektów generujących dochód i projektów hybrydowych na lata 2014-2020*.

– **Wewnętrzna stopa zwrotu** (ang. *Internal Rate of Return – IRR*): stopa dyskontowa, przy której bieżąca wartość netto strumienia kosztów i korzyści jest równa 0. W ramach analizy finansowej ustalana jest finansowa stopa zwrotu (ang. *Financial Rate of Return – FRR*). Natomiast w ramach analizy ekonomicznej otrzymujemy ekonomiczną stopę zwrotu (ang. *Economic Rate of Return – ERR*). Wewnętrzną stopę zwrotu porównuje się z wysokością wskaźnika wzorcowego (np. wysokością stopy dyskontowej przyjętej do analizy, wyrażającej alternatywny koszt kapitału), aby ocenić efektywność proponowanego projektu. Szerzej kwestię finansowej i ekonomicznej wewnętrznej stopy zwrotu opisano w podrozdziałach 7.7 oraz 9.1 *Wytycznych w zakresie zagadnień związanych z przygotowaniem projektów inwestycyjnych, w tym projektów generujących dochód i projektów hybrydowych na lata 2014-2020*. Szczegółowy zakres przepływów pieniężnych uwzględnianych w celu wyliczenia poszczególnych wskaźników oraz wzory dla ich wyliczenia przedstawiono w Załączniku 1 do *Wytycznych w zakresie zagadnień związanych z przygotowaniem projektów inwestycyjnych, w tym projektów generujących dochód i projektów hybrydowych na lata 2014-2020*.

– **Wskaźnik „luki w finansowaniu”**: w przypadku projektów generujących dochód, dla których istnieje możliwość określenia przychodu z wyprzedzeniem, jest to ta część zdyskontowanych nakładów inwestycyjnych na realizację projektu, która nie jest pokryta sumą zdyskontowanych dochodów z projektu. Wyraża się ją w procentach, w odniesieniu do wartości tych nakładów. Sposób obliczania tego wskaźnika przedstawiono w Rozdziale 8.2

²¹ Dla przykładu: 1) Budynek urzędu gminy – po realizacji projektu nadal będzie służył do tych samych celów, a ponadto nie będzie możliwości jego sprzedaży. 2) Budynek biurowy – jest prawdopodobne, że po zakończeniu okresu odniesienia zmieni swoją obecną funkcję, a ponadto może on zostać sprzedany.

Załącznik nr 5 do Procedury pozakonkursowej

Poddziałanie 12.2.1 Efektywność energetyczna w budynkach publicznych

w ramach REACT-EU RPO WO 2014-2020

wersja nr 1, maj 2022 r.

Wytycznych w zakresie zagadnień związanych z przygotowaniem projektów inwestycyjnych, w tym projektów generujących dochód i projektów hybrydowych na lata 2014-2020 (patrz również: Rozdział 2 pkt 15, 24 i 30 ww. Wytycznych).

– **Wynagrodzenie ukryte:** wynagrodzenie odzwierciedlające rzeczywisty alternatywny koszt pracy, o poziomie innym (na ogół niższym) niż wynagrodzenie obserwowane w gospodarce (tzw. wynagrodzenie finansowe), na skutek zniekształceń rynku pracy (takich jak płace minimalne, świadczenia z tytułu bezrobocia itp.) (por. Załącznik IV. *Wynagrodzenie ukryte Przewodnika AKK*).

– **Wytyczne w zakresie kwalifikowalności wydatków:** *Wytyczne w zakresie kwalifikowalności wydatków w ramach Europejskiego Funduszu Rozwoju Regionalnego, Europejskiego Funduszu Społecznego oraz Funduszu Spójności na lata 2014-2020.*

– **Zwykle oczekiwana rentowność:** zasada ta jest zachowana wówczas, gdy projekt generuje dochód w wysokości pozwalającej na pokrycie alternatywnego kosztu wkładu w projekt (czyli najlepszego alternatywnego zwrotu, możliwego do uzyskania przez siłę roboczą, zarządzanie i kapitał własny inwestora w podobnym projekcie), a jednocześnie nie występuje nadmierne finansowanie projektu. Aby do projektu mógł zostać wniesiony wkład wspólnotowy finansowa bieżąca wartość netto z inwestycji co do zasady powinna być ujemna, a finansowa stopa zwrotu z inwestycji niższa od finansowej stopy dyskontowej przyjętej do analizy. Ograniczenie to może nie mieć zastosowania w przypadku niektórych projektów podlegających zasadom pomocy publicznej.

– **Zmiany w kapitale obrotowym netto:** wzrost lub spadek kapitału obrotowego netto w danym okresie. Kapitał obrotowy netto stanowi różnicę pomiędzy aktywami bieżącymi i zobowiązaniami bieżącymi. Ponieważ kapitał obrotowy netto jest z natury zasobem, w celu przekształcenia go w strumień pieniężny uwzględniane powinny być wyłącznie przyrosty roczne, tj. zmiany w stosunku do poziomu kapitału obrotowego netto w poprzednim roku. Wzrost kapitału obrotowego netto w stosunku do poprzedniego roku traktowany jest jako rodzaj nakładu poniesionego w danym roku na rzecz projektu.

– **Zryczałtowana procentowa stawka dochodów** (ang. *flat rate net revenue percentage*): wskaźnik wyrażający stosunek zdyskontowanych dochodów (DNR) do zdyskontowanych nakładów inwestycyjnych (DIC), w projekcie typowym dla danego sektora, podsektora lub typu, stosowany celem obliczenia poziomu dofinansowania dla projektu lub też osi priorytetowej bądź działania.

1.1.2. WSTĘP

Studium Wykonalności Inwestycji jest obowiązkowym załącznikiem do wniosku o dofinansowanie w ramach Regionalnego Programu Operacyjnego Województwa Polskiego na lata 2014-2020.

Niniejsza instrukcja została sporządzona z myślą o osobach przygotowujących Studia Wykonalności. Dokument zawiera wytyczne pozwalające na opracowanie Studium w taki sposób, aby eksperci mogli uzyskać wystarczającą informację niezbędną do dokonania oceny i analizy projektu w oparciu o jasno określone przez Instytucję Zarządzającą kryteria merytoryczne, techniczne, finansowe i ekonomiczne. Wszelkie dane zawarte w SWI powinny w pełni odpowiadać stanowi faktycznemu, **wnioskodawca ponosi pełną odpowiedzialność za informacje zawarte w składanych dokumentach.**

W Studium należy szczegółowo opisać cele projektu, sposób ich osiągnięcia i warunki realizacji, zidentyfikować możliwości inwestycyjne, w oparciu o wymogi wykonalności i trwałości efektów projektu oraz pokazać zasadność realizowanego przedsięwzięcia. Zasadność musi dotyczyć wszystkich elementów projektu, gdyż w przeciwnym wypadku koszty dotyczące części nieuzasadnionej trzeba będzie uznać za niekwalifikowane. Instrukcja ta pozwala precyzyjnie zaplanować działanie i zawczasu przewidzieć trudności. Pomaga ocenić opłacalność inwestycji poprzez wcześniejsze oszacowanie kosztów.

Opracowując SWI należy mieć na uwadze *cykl życia projektu*, uwzględniając kolejno etapy od planowania strategicznego, tj. identyfikacji potrzeb i możliwości, poprzez projektowanie, wdrażanie, rozliczanie i ewaluację.

Studium Wykonalności Inwestycji składa się z następujących podstawowych elementów:

- A. Identyfikacja projektu;
- B. Definicja celów projektu;
- C. Analiza instytucjonalna i wykonalności projektu;
- D. Analiza popytu oraz opcji;
- E. Zastosowane uproszczone metody rozliczania wydatków;
- F. Analiza finansowa;
- G. Analiza ekonomiczna;
- H. Specyficzna analiza dla danego rodzaju projektu/sektora;
- I. Odniesienie do kryteriów oceny projektu;
- J. Promocja projektu.

Załącznik obliczeniowy stanowiący część studium wykonalności powinien umożliwiać weryfikację dokonanych wyliczeń (odblokowane formuły) oraz powinien zawierać wydzieloną część zawierającą założenia będące podstawą wyliczeń.

1.1.3. IDENTYFIKACJA PROJEKTU

Identyfikacja projektu ma na celu prezentację projektu jako przedmiotu realizowanego przedsięwzięcia wraz z opisem, podaniem podstawowych parametrów technicznych, całkowitym kosztem inwestycji, wysokością kosztów kwalifikowanych, lokalizacją, poziomem dofinansowania, itp.

1.1.4. DEFINICJA CELÓW PROJEKTU

Identyfikacja projektu powinna dostarczyć zwięzłej i jednoznacznej informacji na temat jego całościowej koncepcji. Powinna obejmować następujące kwestie: zarys i ogólny charakter projektu (tj. prezentację projektu jako przedmiotu realizowanego przedsięwzięcia wraz z opisem, podaniem podstawowych parametrów technicznych, całkowitym kosztem inwestycji, w tym całkowitym kosztem kwalifikowalnym, poziomem dofinansowania, lokalizacją, itp.

Cele projektu, zarówno te bezpośrednie, jak i pośrednie, powinny zostać określone w oparciu o analizę potrzeb danego środowiska społeczno- gospodarczego, z uwzględnieniem zjawisk najbardziej adekwatnych do skali oddziaływania projektu.

Należy zwrócić uwagę, aby cele projektu zdefiniowane w analizie spełniały następujące założenia:

- a) jasno wskazywały, jakie korzyści społeczno-gospodarcze można osiągnąć dzięki wdrożeniu projektu,
- b) były logicznie powiązane ze sobą (w przypadku gdy w ramach projektu realizowanych jest jednocześnie kilka celów),
- c) na tyle, na ile to możliwe powinny zostać skwantyfikowane, poprzez określenie wartości bazowych i docelowych oraz metodę pomiaru poziomu ich osiągnięcia,
- d) były logicznie powiązane z ogólnymi celami odnośnych funduszy, tj. wymagane jest określenie zbieżności celów projektu z celami realizacji danej osi priorytetowej programu operacyjnego.

1.1.5. ANALIZA INSTYTUCJONALNA I WYKONALNOŚCI PROJEKTU

Celem analizy wykonalności jest zidentyfikowanie możliwych do zastosowania rozwiązań inwestycyjnych, które można uznać za wykonalne m.in. pod względem technicznym, ekonomicznym, środowiskowym i instytucjonalnym.

1.1.5.1. Analiza instytucjonalna - zawiera informacje na temat:

- a) bezpośrednich i pośrednich beneficjentów projektu oraz problemów ich dotyczących,
- b) instytucji/osób zaangażowanych w realizację projektu, włącznie z podziałem odpowiedzialności,
- c) powiązań z innymi podmiotami, które znajdują się w polu oddziaływania projektu,
- d) właściciela inwestycji po jej zakończeniu,
- e) rozwiązań związanych z udostępnieniem przedmiotowej infrastruktury podmiotom trzecim.

W punkcie tym należy udowodnić, że beneficjent posiada zdolność organizacyjną i finansową do wdrożenia projektu (opisując dokładnie proces wdrażania wraz z towarzyszącymi mu procedurami, harmonogramem pozyskiwania odpowiednich zezwoleń, prac przygotowawczych, przetargów oraz realizacji projektu); jak również wskazać instytucję odpowiedzialną za zarządzanie projektem w okresie, co najmniej 5 lat od chwili zakończenia jego realizacji (określając sposób finansowania kosztów związanych z utrzymaniem i eksploatacją inwestycji), zgodnie z art. 71 Rozporządzenia Parlamentu Europejskiego i Rady (UE) nr 1303/2013 z dn. 17 grudnia 2013 r.

1.1.5.2. Analiza prawnej wykonalności projektu - opisuje kwestie prawne związane z realizacją projektu, w tym stan formalno-prawny nieruchomości, gruntów. W punkcie tym należy wymienić wszystkie dokumenty warunkujące wykonanie inwestycji np. pozwolenie na budowę, pozwolenie Wojewódzkiego Konserwatora Zabytków, decyzję o środowiskowych uwarunkowaniach zgody na realizację przedsięwzięcia, umowę na świadczenie usług publicznych, dokument potwierdzający kwalifikowalność podatku VAT oraz wszelkie inne dokumenty warunkujące prawidłową realizację projektu. Jeżeli realizacja projektu wymaga uzyskania dodatkowych pozwoleń/decyzji/innych dokumentów, należy podać informację o terminie uzyskania (lub przypuszczalnym terminie uzyskania danego dokumentu).

1.1.5.3. Zgodność z polityką konkurencji (pomoc publiczna) – udzielanie pomocy w ramach programu wymaga stosowania zasad pomocy publicznej. Oznacza to, że w przypadku składania wniosków przez beneficjentów prowadzących działalność gospodarczą, przez którą należy rozumieć - zgodnie z orzecznictwem Europejskiego Trybunału Sprawiedliwości - *oferowanie towarów i usług na rynku także przez podmioty publiczne*, udzielanie wsparcia musi następować z uwzględnieniem warunków dopuszczalności pomocy publicznej. Decydujące znaczenie dla określenia czy dana działalność jest działalnością gospodarczą, jest stwierdzenie czy mogłaby być, co do zasady prowadzona przez podmiot prywatny w celu osiągnięcia zysku.

W punkcie tym należy zamieścić następujące informacje:

- a) czy beneficjent prowadzi/będzie prowadził działalność gospodarczą i jaki jest/będzie jej zakres?,
- b) na jaki cel beneficjent przeznacza/będzie przekazywał środki uzyskane z prowadzonej działalności gospodarczej?,

oraz przeprowadzić test pomocy publicznej odnosząc się do poniższych warunków:

- *transfer środków publicznych* – wsparcie przekazywane jest przez państwo lub przy wykorzystaniu zasobów państwowych,

Załącznik nr 5 do Procedury pozakonkursowej

Poddziałanie 12.2.1 Efektywność energetyczna w budynkach publicznych

w ramach REACT-EU RPO WO 2014-2020

wersja nr 1, maj 2022 r.

- *korzyść ekonomiczna – występuje wtedy, gdy przekazywane jest wsparcie o charakterze bezzwrotnym, udzielane są pożyczki/kredyty z oprocentowaniem poniżej stopy rynkowej (stopy referencyjnej KE), dokonuje się odroczenia/rozłożenia na raty płatności po stopie niższej od stopy rynkowej,*
- *selektywność – wsparcie uprzywilejowuje konkretne przedsiębiorstwa lub grupy przedsiębiorstw, bądź produkcję określonych towarów,*
- *wpływ na konkurencję – wsparcie zakłóca lub grozi zakłóceniem konkurencji,*
- *wpływ na wymianę handlową – zgodnie z Traktatem WE każda pomoc, która wpływa na wymianę handlową między państwami członkowskimi jest uznawana za niezgodną ze wspólnym rynkiem.*

Przepisom o pomocy publicznej podlegają wszystkie kategorie podmiotów, które prowadzą działalność gospodarczą, niezależnie od formy prawnej i źródeł finansowania oraz tego czy są nastawione na zysk.

Finansowanie usług o charakterze ogólnogospodarczym obejmujących taką działalność, jak np.: świadczenie określonych usług transportowych stanowi jeden z kluczowych problemów rozpatrywanych w świetle wspólnotowych zasad udzielania pomocy publicznej. Ważne jest, żeby rekompensata pokrywała dokładnie koszty świadczenia usługi, a nie stanowiła dodatkowego źródła zysku przedsiębiorstwa, gdyż wtedy byłaby traktowana jako pomoc publiczna i podlegała wszelkim rygorom zasad jej udzielania, łącznie ze zwrotem wraz z odsetkami.

W odniesieniu do pomocy związanej ze świadczeniem usług publicznych, szczególnie doniosłe znaczenie ma orzeczenie Europejskiego Trybunału Sprawiedliwości (ETS) w sprawie *Altmark* (sprawa C-280/00). ETS wskazał cztery przesłanki, których spełnienie oznacza, że rekompensata finansowa ze strony państwa za poniesione przez przedsiębiorcę koszty w związku ze świadczeniem usług o charakterze ogólnogospodarczym nie stanowi pomocy publicznej. Są to mianowicie następujące warunki:

- a) Przedsiębiorcy otrzymującemu pomoc publiczną należy powierzyć wypełnienie odpowiedniego, jasno określonego zobowiązania w zakresie świadczenia usług publicznych.
- b) Parametry zastosowane do obliczenia rekompensaty muszą zostać ustalone wcześniej w sposób obiektywny i przejrzysty.
- c) Wysokość rekompensaty nie powinna przekraczać kwoty całości lub części kosztów poniesionych w czasie realizacji usług publicznych, z uwzględnieniem wszystkich stosownych rachunków oraz rozsądnego zysku.
- d) W przypadkach kiedy przedsiębiorstwo, któremu powierzono wykonanie takich zadań, nie zostało wyłonione zgodnie z procedurą zamówień publicznych, poziom

rekompensaty ma być obliczony na podstawie analizy kosztów, które poniosłoby przeciętne dobrze zarządzane przedsiębiorstwo, z uwzględnieniem rozsądnego zysku.

Łączne spełnienie wskazanych powyżej warunków powoduje, że rekompensata z tytułu świadczenia usług publicznych nie jest korzyścią dla przedsiębiorcy przekazywaną na zasadach odbiegających od rynkowych, a zatem nie stanowi pomocy publicznej (tym samym nie podlega ona notyfikacji, o której mowa w art. 108 ust. 3 TFUE).

1.1.6. ANALIZA POPYTU ORAZ OPCJI

Analiza popytu identyfikuje i ilościowo określa społeczne zapotrzebowanie na realizację planowanej inwestycji. W jej ramach należy uwzględnić zarówno bieżący (w oparciu o aktualne dane), jak również prognozowany popyt (w oparciu o prognozy uwzględniające m.in. wskaźniki makroekonomiczne i społeczne). Analizę prognozowanego popytu należy przeprowadzić dla scenariusza z inwestycją oraz bez inwestycji. Ponadto, analiza ta powinna odwoływać się do kwestii bieżącego oraz przyszłego zapotrzebowania inwestycji na zasoby, przewidywanego rozwoju infrastruktury, oraz efektu sieciowego (jeżeli występuje lub może wystąpić w wyniku realizacji inwestycji).

Analiza opcji polega na dokonaniu porównania i oceny możliwych do zastosowania rozwiązań inwestycyjnych zidentyfikowanych na etapie analizy wykonalności. Nie jest dopuszczalne, aby w ramach analizy opcji dokonać porównania jednego rozwiązania inwestycyjnego z wariantem bezinwestycyjnym, za wyjątkiem projektów, dla których brak jest technicznego, finansowego i prawnego alternatywnego rozwiązania inwestycyjnego (np. rozbudowa systemu informatycznego, który musi być kompatybilny z istniejącym już systemem informatycznym). Wówczas wnioskodawca musi we wniosku o dofinansowanie uzasadnić, iż nie istnieje więcej niż jedno rozwiązanie inwestycyjne, mające uzasadnienie techniczne, prawne i finansowe. Celem tej analizy jest wskazanie, które z ww. rozwiązań jest najkorzystniejsze. Powinny one być ze sobą porównywalne w oparciu o szereg kryteriów, m.in. kryteria techniczne, instytucjonalne, ekonomiczne i środowiskowe.

Analizę opcji należy przeprowadzać w dwóch etapach:

a) etap pierwszy – analiza strategiczna – ten etap koncentruje się na podstawowych rozwiązaniach o charakterze strategicznym (np. rodzaj infrastruktury lub środków transportu albo lokalizacja projektu). Etap ten, co do zasady, przyjmuje formę analizy wielokryterialnej i opiera się na kryteriach jakościowych.

b) etap drugi – analiza rozwiązań technologicznych – na tym etapie należy przeanalizować poszczególne rozwiązania pod kątem technologicznym, np. odpowiedzieć na pytanie, czy bardziej korzystna będzie modernizacja już funkcjonującej infrastruktury, czy też budowa nowej. Do przeprowadzenia tego etapu zazwyczaj zastosowanie mają metody oparte na kryteriach ilościowych.

W odniesieniu do projektów nie będących dużymi projektami możliwe jest przeprowadzenie analizy opcji w sposób uproszczony – wyłącznie w oparciu o kryteria jakościowe.

Po przeprowadzeniu analizy wykonalności, analizy popytu oraz analizy opcji wnioskodawca powinien dokonać wyboru rozwiązania do zastosowania i sformułować jego uzasadnienie.

1.1.7.ZASTOSOWANE UPROSZCZONE METODY ROZLICZANIA WYDATKÓW

W przypadku gdy w projekcie występują wydatki rozliczane na podstawie uproszczonych metod rozliczania wydatków należy w tabeli E.1 przedstawić zastosowaną w projekcie uproszczoną metodę. Zwraca się uwagę na zachowanie zgodności z zapisami zawartymi w Procedurze pozakonkursowej.

W przypadku wskazania uproszczonej metody rozliczania wydatków, w pkt. E.2 wnioskodawca przedstawia metodologię obliczeń. Dodatkowo w pkt. E.3 należy wpisać rzeczywisty % kosztów pośrednich w projekcie.

1.1.8.ANALIZA FINANSOWA

1.1.8.1. Cele analizy

Analiza finansowa powinna wykazać: rentowność projektu z punktu widzenia inwestora, wymagania w zakresie finansowania zewnętrznego oraz przepływy finansowe związane z projektem. W szczególności powinna obejmować: ocenę finansowej efektywności inwestycji oraz kapitału własnego, określenie właściwego (maksymalnego) dofinansowania projektu z funduszy UE, weryfikację trwałości finansowej projektu. Analiza finansowa ma na celu wykazanie, że zapewnione środki finansowe będą wystarczające do sfinansowania projektu w okresie jego realizacji, a następnie eksploatacji. Istotne jest zwłaszcza wykazanie, że beneficjent posiada środki na sfinansowanie wkładu własnego na realizację projektu.

1.1.8.2. Etapy analizy finansowej

- 1) W ramach analizy finansowej należy przeprowadzić m.in. następujące działania:
 - a) określenie założeń do analizy finansowej,
 - b) ustalenie, czy projekt generuje przychód oraz czy istnieje możliwość jego obiektywnego określenia z wyprzedzeniem,
 - c) ustalenie, czy projekt generuje oszczędności kosztów operacyjnych
 - d) zestawienie przepływów pieniężnych projektu dla każdego roku analizy,
 - e) ustalenie, czy wartość bieżąca przychodów generowanych przez projekt przekracza wartość bieżącą kosztów operacyjnych, tzn. czy projekt jest projektem generującym dochód – dotyczy projektów, dla których istnieje możliwość obiektywnego określenia przychodu z wyprzedzeniem (patrz: Rozdział 2 pkt 30 oraz podrozdziały 8.2 i 8.3 *Wytycznych w zakresie zagadnień związanych z przygotowaniem projektów inwestycyjnych, w tym projektów generujących dochód i projektów hybrydowych na lata 2014-2020*)

Załącznik nr 5 do Procedury pozakonkursowej

Poddziałanie 12.2.1 Efektywność energetyczna w budynkach publicznych

w ramach REACT-EU RPO WO 2014-2020

wersja nr 1, maj 2022 r.

- f) ustalenie poziomu dofinansowania projektu z funduszy UE w oparciu o metodę luki w finansowaniu lub poprzez zastosowanie zryczałtowanych procentowych stawek dochodów (dotyczy projektów generujących dochód, dla których istnieje możliwość obiektywnego określenia przychodu z wyprzedzeniem),
- g) określenie źródeł finansowania projektu,
- h) ustalenie wartości wskaźników efektywności finansowej projektu,
- i) analizę finansowej trwałości.

1.1.8.3. Metodyka analizy finansowej.

Analiza finansowa polega na przygotowaniu szeregu tabel, w których należy zamieścić dane dotyczące przepływu środków pieniężnych, tzn. rzeczywistej kwoty wypłaconej lub otrzymanej w ramach realizowanego projektu. Przeprowadza się ją w oparciu o metodologię zdyskontowanego przepływu środków pieniężnych, zwaną dalej analizą DCF (ang. Discounted Cash Flow).

Metodologia DCF charakteryzuje się następującymi cechami:

- obejmuje skonsolidowaną analizę finansową,
- bierze pod uwagę wyłącznie przepływ środków pieniężnych,
- uwzględnia przepływy środków pieniężnych w tym roku, w którym zostały dokonane i ujęte w danym okresie odniesienia,
- uwzględnia wartość rezydualną, w przypadku gdy rzeczywisty okres gospodarczego życia projektu przekracza dany okres odniesienia,
- uwzględnia wartość pieniądza w czasie, przy zsumowaniu przepływów finansowych w różnych latach.

1.1.8.4. Założenia do analizy finansowej

Poprawne założenia analizy finansowej, jednolite dla wszystkich projektów w danym sektorze, powinny się opierać na nw. założeniach:

- a) o ile to możliwe i uzasadnione, powinna być przeprowadzona w cenach stałych, powinna być sporządzona:
 - w cenach netto (bez podatku VAT) w przypadku gdy podatek VAT nie stanowi wydatku kwalifikowanego lub
 - w cenach brutto (wraz z podatkiem VAT), gdy podatek VAT stanowi koszt kwalifikowany oraz gdy jest niekwalifikowany, ale stanowi rzeczywisty nieodzyskiwalny wydatek podmiotu ponoszącego wydatki (patrz: Przewodnik AKK (wersja polskojęzyczna), podrozdział 2.7.2, przypis 33).

Podatek VAT należy wyodrębnić jako osobną pozycję analizy finansowej.

- b) zasady klasyfikujące VAT, jako wydatek kwalifikowalny bądź niekwalifikowalny znajdują się w *Wytycznych w zakresie kwalifikowalności wydatków w zakresie Europejskiego*

Załącznik nr 5 do Procedury pozakonkursowej

Poddziałanie 12.2.1 Efektywność energetyczna w budynkach publicznych

w ramach REACT-EU RPO WO 2014-2020

wersja nr 1, maj 2022 r.

Funduszu Rozwoju Regionalnego, Europejskiego Funduszu Społecznego oraz Funduszu Spójności na lata 2014-2020.

- c) podatki bezpośrednie (m.in. podatek od nieruchomości) mogą zostać uwzględnione w analizie finansowej jako koszty, o ile stanowią one faktyczny koszt operacyjny ponoszony w związku z funkcjonowaniem projektu oraz istnieje możliwość ich skwantyfikowania. Każdorazowo, niezależnie od powyższych kryteriów, podatki bezpośrednie należy uwzględnić jako koszty w ramach analizy trwałości. Zasadność wskazania podatków bezpośrednich (np. podatku od nieruchomości) jako przychodów projektu powinna zostać poddana pogłębionej analizie, uwzględniającej specyfikę danego projektu. Opłata może zostać uznana za przychód projektu, jeżeli jest ona bezpośrednio związana z jego realizacją i usługami dostarczanymi przez projekt;
- d) zaleca się wykorzystanie dwóch scenariuszy (wariantów) makroekonomicznych: podstawowego i pesymistycznego. Podstawowy scenariusz makroekonomiczny wykorzystywany jest w całej analizie projektu, natomiast scenariusz pesymistyczny może zostać użyty przy analizie wrażliwości i ryzyka. Dla pierwszych 5 lat prognozy przepływów / projekcji finansowej, należy korzystać z wariantów rozwoju gospodarczego Polski zamieszczonych na stronie internetowej Ministerstwa Inwestycji i Rozwoju²². Dla pozostałego okresu analizy należy stosować wartości, jak z ostatniego roku ww. wariantów. Warianty te będą podlegały okresowej aktualizacji. W przypadku stawek podatkowych (w tym stawek podatku VAT), należy stosować ich wartości, zgodnie z obowiązującymi przepisami.

Największe znaczenie mają następujące założenia makroekonomiczne:

- stopa wzrostu PKB,
- wskaźnik inflacji,
- kursy wymiany walut,
- WIBOR,
- stopa bezrobocia,
- stopa realnego wzrostu płac.

Podczas sporządzania analizy finansowej należy wziąć pod uwagę te z ww. założeń, które mają swoje uzasadnienie w kontekście specyfiki projektu, sektora itp., a także inne, które z punktu widzenia wnioskodawcy/operatora i projektu są istotne do uwzględnienia przy sporządzaniu analizy. W przypadku gdy znane są już rzeczywiste wartości danych

²² <https://www.funduszeuropejskie.gov.pl/strony/o-funduszach/dokumenty/wytyczne-ministra-infrastruktury-i-rozwoju-w-zakresie-zagadnien-zwiazanych-z-przygotowaniem-projektow-inwestycyjnych-w-tym-projektow-generujacych-dochod-i-projektow-hybrydowych-na-lata-2014-2020-1/>

Załącznik nr 5 do Procedury pozakonkursowej

Poddziałanie 12.2.1 Efektywność energetyczna w budynkach publicznych

w ramach REACT-EU RPO WO 2014-2020

wersja nr 1, maj 2022 r.

makroekonomicznych dla lat będących przedmiotem analizy, powinny być one wykorzystane zamiast danych pochodzących ze scenariuszy,

e) finansowa stopa dyskontowa, jaka powinna zostać przyjęta w analizie finansowej dla inwestycji planowanych do dofinansowania z funduszy UE wynosi:

- 4% dla analizy prowadzonej w cenach stałych,
- 6% dla analizy prowadzonej w cenach bieżących – wartość określona w uproszczeniu, zgodnie ze wzorem:

$$(1+n)=(1+r)*(1+i)$$

gdzie:

n – stopa dyskontowa dla cen bieżących,

r – stopa dyskontowa dla cen stałych,

i – wskaźnik inflacji, na podstawie danych z Wytycznych Ministra Finansów²³, zgodnie z którymi wskaźnik inflacji w okresie 2025-2040 będzie konwergował do poziomu górnej granicy celu inflacyjnego Europejskiego Banku Centralnego, tj. do poziomu 2%.

W przypadku projektów realizowanych w strukturze ppp możliwe jest stosowanie innej wartości finansowej stopy dyskontowej w oparciu o zasadę zwykle oczekiwanej rentowności tak, aby odzwierciedlała ona wyższy koszt alternatywny kapitału dla sektora prywatnego, właściwy dla danego przedsięwzięcia w ramach ppp, w zakresie niesprzecznym z przepisami dotyczącymi ppp.

f) horyzont czasowy (okres referencyjny) – maksymalny, wyrażony w latach czas objęty prognozami określającymi okres życia ekonomicznego projektu w zależności od sektora, którego dana inwestycja dotyczy. Projekcje przepływów finansowych należy sporządzać w oparciu o rekomendowany horyzont czasowy, licząc od roku złożenia wniosku o dofinansowanie (zgodnie z definicją zawartą w słowniku pojęć). Komisja Europejska określiła następujące okresy odniesienia dla poszczególnych sektorów.²⁴

²³ Wytyczne dotyczące założeń makroekonomicznych na potrzeby wieloletnich prognoz finansowych jednostek samorządu terytorialnego. Aktualizacja – październik 2014. Ministerstwo Finansów, Warszawa 2014.

²⁴ Załącznik I do Rozporządzenia delegowanego Komisji (UE) nr 480/2014 z 3 marca 2014 r. uzupełniającego rozporządzenie Parlamentu Europejskiego i Rady (UE) nr 1303/2013 ustanawiające wspólne przepisy dotyczące Europejskiego Funduszu Regionalnego, Europejskiego Funduszu Społecznego, Funduszu Spójności, Europejskiego Funduszu Rolnego na rzecz Rozwoju Obszarów Wiejskich oraz Europejskiego Funduszu Morskiego i Rybackiego oraz ustanawiające przepisy ogólne dotyczące Europejskiego Funduszu Rozwoju Regionalnego, Europejskiego Funduszu Społecznego, Funduszu Spójności i Europejskiego

Załącznik nr 5 do Procedury pozakonkursowej
Poddziałanie 12.2.1 Efektywność energetyczna w budynkach publicznych
w ramach REACT-EU RPO WO 2014-2020
wersja nr 1, maj 2022 r.

Rodzaj projektów wg sektora	Rekomendowany horyzont czasowy [w latach]	Działanie lub poddziałanie RPO WO 2014-2020
Energetyka	15-25	3.2, 3.3, 3.4, 12.2.1
Gospodarka wodno-ściekowa	30	5.4
Kolej	30	6.2
Drogi	25-30	6.1
Porty morskie i lotnicze	25	-
Gospodarowanie odpadami	25-30	5.2
Transport miejski	25-30	3.1
Sieci szerokopasmowe	15-20	10.3
Infrastruktura biznesowa	10-15	2.3
Badania i innowacyjność	15-25	1.1, 1.2
Pozostałe	10-15	

Zgodnie z Wytocznymi ministra właściwego ds. rozwoju regionalnego w zakresie zagadnień związanych z przygotowaniem projektów inwestycyjnych, w tym projektów generujących dochód i projektów hybrydowych na lata 2014-2020 okresy te mają charakter wiążący. Państwa członkowskie nie są upoważnione do zmian ich wymiaru. Obejmują one okres realizacji inwestycji i jej operacyjności.

W przypadku projektu, który łączy ze sobą zadania inwestycyjne z co najmniej dwóch sektorów, należy dokonać wyboru wymiaru okresu odniesienia posługując się przedziałem właściwym dla sektora dominującego. Określenie sektora dominującego w ramach projektu należy przeprowadzić w oparciu o cele działania lub naboru albo poprzez porównanie wysokość nakładów inwestycyjnych przypadających na poszczególne zadania inwestycyjne.

Do analizy projektów składanych w ramach poddziałania 12.2.1 Efektywność energetyczna w budynkach publicznych w ramach REACT-EU RPO WO 2014-2020 należy przyjąć 25-letni okres referencyjny.

Funduszu Morskiego i Rybackiego. Dziennik Urzędowy Unii Europejskiej z 2014 roku, L 138/17.

- g) okres amortyzacji – powinien odzwierciedlać faktyczny okres użytkowania aktywa, a nie minimalny okres amortyzacji wynikający z właściwych przepisów prawnych. Wiąże się to z faktem, iż okres amortyzacji (i wynikająca z niego wartość amortyzacji) brany jest pod uwagę przy ustalaniu poziomu opłat, w oparciu o zasadę dostępności cenowej, jak również przy ustalaniu wartości rezydualnej. Amortyzacja nie stanowi faktycznego przepływu pieniężnego i nie jest uwzględniana w kosztach operacyjnych w ramach analizy finansowej.
- h) wartość dofinansowania projektu z funduszy UE może zostać uwzględniona wyłącznie w ramach analizy trwałości projektu.

1.1.8.5. Metody analizy finansowej uwzględniające kategorię inwestycji.

- 1) Odpowiednią metodę analizy finansowej dobiera się również, w zależności od kategorii inwestycji (*Wytyczne w zakresie zagadnień związanych z przygotowaniem projektów inwestycyjnych, w tym projektów generujących dochód i projektów hybrydowych na lata 2014-2020*). Wyróżnia się dwie kategorie inwestycji, które są przedmiotem różnych metod analizy finansowej. Kwalifikacji inwestycji do danej kategorii dokonuje się na podstawie odpowiedzi uzyskanych na następujące pytania:
 - a) *Czy możliwe jest oddzielenie strumienia przychodów projektu od ogólnego strumienia przychodów beneficjenta?*
 - b) *Czy możliwe jest oddzielenie strumienia kosztów operacyjnych i nakładów inwestycyjnych na realizację projektu od ogólnego strumienia kosztów operacyjnych i nakładów inwestycyjnych beneficjenta?*
- 2) **Kategoria 1** dotyczy inwestycji, dla których możliwe jest oddzielenie przepływów pieniężnych związanych z projektem od ogólnych przepływów pieniężnych beneficjenta. Ma ona miejsce wówczas, jeśli na oba wyżej wymienione pytania zostały udzielone **pozytywne odpowiedzi**. W tej sytuacji możliwe jest zastosowanie **metody standardowej**, polegającej na uwzględnieniu w analizie jedynie przepływów pieniężnych w ramach projektu UE.
- 3) Analiza finansowa przeprowadzona w oparciu o **metodę standardową** ma zastosowanie w szczególności do projektów, realizowanych przy założeniu, że środki dłużne przeznaczone na finansowanie realizacji projektu spłacane będą w oparciu o nadwyżkę finansową generowaną w oparciu o działalność prowadzoną w wyniku realizacji projektu, a zabezpieczeniem spłaty tego zadłużenia będzie majątek powstały w wyniku realizacji projektu.
- 4) W metodzie standardowej należy w szczególności określić prognozowane na przestrzeni całego okresu odniesienia:
 - a) koszty:

Załącznik nr 5 do Procedury pozakonkursowej

Poddziałanie 12.2.1 Efektywność energetyczna w budynkach publicznych

w ramach REACT-EU RPO WO 2014-2020

wersja nr 1, maj 2022 r.

- i) nakłady inwestycyjne na realizację projektu współfinansowanego ze środków UE,
 - ii) nakłady odtworzeniowe w ramach ww. projektu,
 - iii) zmiany w kapitale obrotowym netto w całym okresie odniesienia – fazy inwestycyjnej i operacyjnej (w uzasadnionych przypadkach),
 - iv) koszty działalności operacyjnej,
- b) przychody generowane przez projekt.

Ponadto, należy określić wartość rezydualną.

- 5) W razie potrzeby zapoznania się ze szczegółowym opisem dotyczącym metodyki przeprowadzania analizy finansowej, należy odnieść się do *Przewodnika AKK*.
- 6) **Kategoria 2** dotyczy inwestycji, dla których niemożliwe jest rozdzielenie przepływów pieniężnych, zarówno osobno dla kategorii przychodów oraz kosztów, jak i dla obydwu kategorii równocześnie. Występuje ona wówczas, jeśli odpowiedź przynajmniej na jedno z pytań wymienionych w pkt 1 **jest negatywna**. W tym przypadku niemożliwe jest zastosowanie metody standardowej, w związku z czym analiza finansowa przeprowadzana jest **metodą złożoną**, która opiera się na różnicowym (przyrostowym) modelu finansowym.
- 7) W ramach **metody złożonej** dopuszczalne jest stosowanie dwóch podejść:
- a) strumienie pieniężne szacowane są jako różnica pomiędzy strumieniami pieniężnymi dla scenariusza „podmiot z projektem” (wnioskodawca z inwestycją) oraz strumieniami pieniężnymi dla scenariusza „podmiot bez projektu” (wnioskodawca bez inwestycji).
- Metoda ta może zostać zastosowana m.in. w poniższych przypadkach:
- i) w branżach regulowanych i/lub branżach sieciowych, w tym w szczególności dla projektów dotyczących gospodarki wodnej, kanalizacji, odpadów i sieci grzewczych/ciepłownictwa,
 - ii) zalecana jest dla całego sektora regulowanego (gospodarka wodna, energetyka, telekomunikacja itd.), w którym wartość projektu inwestycyjnego jest znacząca w porównaniu z wartością netto istniejących aktywów podmiotu,
- b) strumienie pieniężne szacowane są jako różnica pomiędzy strumieniami pieniężnymi dla scenariusza „działalność gospodarcza z projektem” oraz strumieniami pieniężnymi dla scenariusza „działalność gospodarcza bez projektu”. W ramach działalności gospodarczej można wyróżnić:

Załącznik nr 5 do Procedury pozakonkursowej

Poddziałanie 12.2.1 Efektywność energetyczna w budynkach publicznych

w ramach REACT-EU RPO WO 2014-2020

wersja nr 1, maj 2022 r.

- i) usługę (działalność) / pakiet usług oferowanych w obrębie zdefiniowanego regionu,
- ii) usługę (działalność) / pakiet usług oferowanych w ramach kilku regionów,
- iii) nowy produkt wytwarzany w już istniejącej fabryce,
- iv) inne.

Takie podejście umożliwia uproszczenie obliczeń. W przypadku podmiotu działającego na obszarze całej Polski, nie ma potrzeby analizowania jego finansów w skali całego kraju. W takim przypadku wystarczającym może się okazać przeprowadzenie analizy finansów w aspekcie danego regionu bądź usługi (rodzaju działalności), o ile tego typu dane są możliwe do wyodrębnienia z ksiąg rachunkowych firmy. Zamiast poddawać analizie podmiot działający w wielu regionach, wystarczy przyjrzeć się przepływowi finansowemu generowanemu przez fabrykę, która jest unowocześniana. W przypadku branż sieciowych (np. koleje), wystarczające może okazać się przeprowadzenie analizy wybranej części sieci.

- 8) W złożonej metodzie analizy finansowej przepływy finansowe powinny zostać obliczone zgodnie z metodą **różnicowego modelu finansowego**, według następujących założeń:
- a) należy sporządzić prognozę wartości przepływów pieniężnych obejmujących wszystkie nakłady inwestycyjne, które podmiot/operator ponosiłby nie realizując projektu UE, nakłady odtworzeniowe związane z tymi inwestycjami, zmiany w kapitale obrotowym netto w całym okresie odniesienia – fazie inwestycyjnej i operacyjnej (w uzasadnionych przypadkach), koszty operacyjne i przychody (inne niż wynikające z projektu UE) dla podmiotu/operatora (działalność gospodarcza) bez inwestycji (scenariusz bez projektu UE) dla poszczególnych lat okresu odniesienia,
 - b) w kolejnym kroku należy sporządzić scenariusz z projektem, tj. należy wziąć pod uwagę ww. prognozę dla podmiotu/operatora (działalność gospodarcza) z inwestycją (scenariusz z projektem) uwzględniając:
 - i) wszystkie nakłady inwestycyjne, łącznie z nakładami inwestycyjnymi na realizację projektu UE (bez rezerw na nieprzewidziane wydatki w nakładach inwestycyjnych projektu współfinansowanego ze środków UE),
 - ii) wszystkie nakłady odtworzeniowe,
 - iii) zmiany w kapitale obrotowym netto w całym okresie odniesienia – fazie inwestycyjnej i operacyjnej (w uzasadnionych przypadkach),
 - iv) wszystkie koszty operacyjne,

- v) wszystkie przychody uwzględniające ewentualną korektę taryf, biorąc pod uwagę dostępność cenową (*ang. affordability*)²⁵,
- vi) wartość rezydualną.

Wynikiem sporządzenia powyższej prognozy jest ustalenie wartości przepływów pieniężnych obejmujących nakłady inwestycyjne, nakłady odtworzeniowe, koszty operacyjne, zmiany w kapitale obrotowym netto w całym okresie odniesienia – fazie inwestycyjnej i operacyjnej (w uzasadnionych przypadkach) i przychody w scenariuszu z projektem.

- c) Następnie należy dokonać porównania obu ww. scenariuszy. Różnice w poszczególnych kategoriach przepływów pieniężnych dla projektu (m.in. przychód, koszty operacyjne) stanowią różnicę pomiędzy odpowiednimi kategoriami przepływów pieniężnych dla scenariusza „podmiot (lub działalność gospodarcza) z projektem” oraz scenariusza „podmiot (lub działalność gospodarcza) bez projektu”. Tak uzyskane przepływy określa się jako przepływy przyrostowe lub różnicowe. Określone przepływy różnicowe są wykorzystywane między innymi dla ustalenia wskaźnika luki w finansowaniu.

1.1.8.6. Określenie przychodów projektu, kalkulacja taryf.

1. W przypadku projektów generujących dochód, dla których istnieje możliwość obiektywnego określenia przychodu z wyprzedzeniem, wysokość taryf ustalających ceny za towary lub usługi zapewniane przez dany projekt jest, obok popytu, głównym czynnikiem pozwalającym określić poziom przychodów, jakie będą generowane w fazie operacyjnej projektu.
2. W odniesieniu do projektów dotyczących określonych sektorów²⁶, taryfę opłat dokonywanych przez użytkowników należy ustalić zgodnie z **zasadą „zanieczyszczający płaci”**, w myśl której podmiot odpowiedzialny za szkodę środowiskową musi pokryć koszty związane z jej uniknięciem lub zrekompensowaniem; z uwzględnieniem **kryterium dostępności cenowej taryf** (*ang. affordability*), wyrażającą granicę zdolności gospodarstw domowych do ponoszenia kosztów dóbr i usług zapewnianych przez projekt.
3. Dostępność cenowa jest miarą statystyczną i odzwierciedla (mierzony medianą) średni próg, powyżej którego wzrost taryf nie miałby charakteru trwałego (prowadziłby w rezultacie do wyraźnego spadku popytu) lub koszty musiałyby być pokrywane pomocą socjalną na rzecz części gospodarstw domowych. Pomoc, o której mowa powyżej może przyjąć postać

²⁵ Patrz: Podrozdział 1.1.8.6.

²⁶ Sektorów, których celem jest realizacja usług ogólnego interesu gospodarczego – usług, które nie byłyby świadczone na rynku (lub byłyby świadczone na innych warunkach, jeżeli chodzi o jakość, bezpieczeństwo, przystępność cenową, równe traktowanie czy powszechny dostęp) bez interwencji publicznej.

Załącznik nr 5 do Procedury pozakonkursowej

Poddziałanie 12.2.1 Efektywność energetyczna w budynkach publicznych

w ramach REACT-EU RPO WO 2014-2020

wersja nr 1, maj 2022 r.

zasiłków z budżetu państwa wypłacanych gospodarstwom domowym lub też dopłat do taryf wypłacanych określonej grupie taryfowej z budżetu lokalnego.

4. Korekty taryf w oparciu o zasadę dostępności cenowej należy dokonać w sytuacji, gdy analiza finansowa wykazała, że zakładany poziom taryf może okazać się zbyt wysoki, co będzie skutkowało spadkiem popytu (wynikającym z niezdolności odbiorców do pokrycia kosztów towarów i usług), a tym samym zagrazi finansowej trwałości inwestycji.
5. Skalę korekty ustala beneficjent w oparciu o wytyczne instytucji zarządzającej, o ile zostaną one zamieszczone w umowie o dofinansowanie projektu, uwzględniając przy tym uwarunkowania lokalne, w tym zwłaszcza aktualny poziom wydatków ponoszonych przez gospodarstwa domowe.
6. Odwołując się do kryterium dostępności cenowej przy ustalaniu poziomu taryf należy zastosować się do poniższych reguł:
 - a) korekta poziomu taryf nie powinna zagrażać trwałości finansowej projektu,
 - b) co do zasady, korekta powinna mieć charakter tymczasowy i obowiązywać do momentu, do którego jest ona niezbędna do zastosowania,
 - c) korekta poziomu taryf oparta na przedmiotowej zasadzie może być dokonana wyłącznie w odniesieniu do opłat ponoszonych przez gospodarstwa domowe,
 - d) jeżeli w analizie finansowej stosowano taryfy w wymiarze uwzględniającym kryterium dostępności cenowej, tożsame taryfy muszą być stosowane w fazie operacyjnej projektu,
 - e) maksymalna dopuszczalna korekta taryfy nie może doprowadzić do obniżenia wydatków ponoszonych przez gospodarstwo domowe poniżej poziomu wydatków ponoszonych przed realizacją projektu, jak również poziomu wydatków gospodarstw domowych prognozowanych dla wariantu bez inwestycji.
7. W analizie finansowej projektu, na potrzeby obliczenia poziomu luki w finansowaniu, powinny być uwzględniane wyłącznie przychody pochodzące z bezpośrednich wpłat dokonywanych przez użytkowników za towary lub usługi zapewniane przez dany projekt, tzn. przychody z opłat wnoszonych według taryf ustalonych zgodnie z zapisami niniejszego podrozdziału. W analizie tego typu nie należy uwzględniać ewentualnych subsydiów lub dopłat do taryf służących sfinansowaniu różnicy pomiędzy planami taryfowymi przewidzianymi do wdrożenia w fazie operacyjnej projektu (ograniczonymi zgodnie z regułą dostępności cenowej). Na przychód projektu nie składają się zatem transfery z budżetu państwa lub samorządu ani z publicznych systemów ubezpieczeń. Właściwym do uwzględniania wszystkich źródeł przychodów etapem analizy finansowej jest etap analizy trwałości finansowej projektu.

1.1.8.7. Ustalenie wartości wskaźników finansowej efektywności

Załącznik nr 5 do Procedury pozakonkursowej

Poddziałanie 12.2.1 Efektywność energetyczna w budynkach publicznych

w ramach REACT-EU RPO WO 2014-2020

wersja nr 1, maj 2022 r.

1) Ustalenie wartości wskaźników finansowej efektywności projektu dokonywane jest na podstawie przepływów pieniężnych określonych przy zastosowaniu metody standardowej bądź złożonej.

2) Wskaźniki efektywności finansowej projektu to:

- a) finansowa bieżąca wartość netto inwestycji (FNPV/C),
- b) finansowa wewnętrzna stopa zwrotu z inwestycji (FRR/C),
- c) finansowa bieżąca wartość netto kapitału krajowego (FNPV/K),
- d) finansowa wewnętrzna stopa zwrotu z kapitału krajowego (FRR/K).

Finansowy zwrot
z inwestycji

Finansowy zwrot
z kapitału krajowego

3) Dla wszystkich projektów inwestycyjnych, niezależnie od wartości ich całkowitych kosztów kwalifikowalnych, w przypadku których dla uzyskania dofinansowania wymagane jest przedłożenie studium wykonalności lub Innego Dokumentu, należy wyliczyć dwa pierwsze wskaźniki. Natomiast wskaźnik FNPV/K oraz FRR/K – jedynie dla dużych projektów. W uzasadnionych przypadkach instytucja zarządzająca może zdecydować o obowiązku obliczenia wskaźników FNPV/K i FRR/K również w odniesieniu do projektów nie będących projektami dużymi.

4) Efektywność finansowa inwestycji może być oceniona przez oszacowanie finansowej bieżącej wartości netto i finansowej stopy zwrotu z inwestycji (FNPV/C i FRR/C). Wskaźniki te obrazują zdolność wpływów z projektu do pokrycia wydatków z nim związanych. W tym celu jako wpływy projektu przyjmuje się wyłącznie przychody oraz wartość rezydualną. Pozostałe wpływy, np. dotacje o charakterze operacyjnym należy traktować jako jedno ze źródeł finansowania i uwzględnić we wpływach całkowitych w analizie trwałości finansowej projektu. Zatem w celu obliczenia przedmiotowych wskaźników należy wykorzystać prognozę przepływów finansowych projektu, które użyto przy określaniu luki w finansowaniu. Podejście to stosuje się również w przypadku innych metod ustalania wysokości dofinansowania.

5) Finansowa bieżąca wartość netto inwestycji (FNPV/C) jest sumą zdyskontowanych strumieni pieniężnych netto generowanych przez projekt. Finansowa wewnętrzna stopa zwrotu z inwestycji (FRR/C) jest stopą dyskontową, przy której wartość FNPV/C wynosi zero, tzn. bieżąca wartość przychodów jest równa bieżącej wartości kosztów projektu. Wzór do obliczenia wskaźnika FNPV/C i FRR/C, jak również wykaz kategorii przepływów pieniężnych, które należy uwzględniać przy kalkulacji tych wskaźników znajdują się w Załączniku 1 do Wytycznych w zakresie zagadnień związanych z przygotowaniem projektów inwestycyjnych, w tym projektów generujących dochód i projektów hybrydowych na lata 2014-2020.

6) Co do zasady dla projektu wymagającego dofinansowania z funduszy UE wskaźnik FNPV/C przed otrzymaniem wkładu z UE powinien mieć wartość ujemną, a FRR/C – niższą od stopy dyskontowej użytej w analizie finansowej. Taka wartość wskaźników oznacza, że bieżąca wartość przyszłych przychodów nie pokrywa bieżącej wartości

Załącznik nr 5 do Procedury pozakonkursowej

Poddziałanie 12.2.1 Efektywność energetyczna w budynkach publicznych

w ramach REACT-EU RPO WO 2014-2020

wersja nr 1, maj 2022 r.

kosztów projektu. Odstępstwo od tej zasady może wynikać ze specyfiki projektu²⁷, np. znacznego poziomu ryzyka związanego z wysokim poziomem innowacyjności, jak również faktu objęcia projektu pomocą publiczną.

- 7)** Finansowa bieżąca wartość netto kapitału krajowego (FNPV/K) jest sumą zdyskontowanych strumieni pieniężnych netto wygenerowanych dla beneficjenta w wyniku realizacji rozważanej inwestycji. Finansowa wewnętrzna stopa zwrotu z kapitału krajowego (FRR/K) jest równa stopie dyskontowej, dla której wartość FNPV/K wynosi zero. Projekt uznaje się za efektywny dla podmiotu realizującego projekt, jeżeli wskaźnik FNPV/K jest dodatni, co świadczy o tym, iż zdyskontowane wpływy przewyższają zdyskontowane wydatki związane z projektem. Wzór do obliczenia wskaźnika FNPV/K i FRR/K, jak również wykaz kategorii przepływów pieniężnych, które należy uwzględniać przy kalkulacji tych wskaźników znajdują się w Załączniku 1 do Wytycznych w zakresie zagadnień związanych z przygotowaniem projektów inwestycyjnych, w tym projektów generujących dochód i projektów hybrydowych na lata 2014-2020.
- 8)** Co do zasady, w przypadku projektu wymagającego wkładu ze środków EFSI, wskaźnik FNPV(K) ze wsparciem unijnym powinien mieć wartość ujemną lub równać się zeru, natomiast FRR(K) powinna być niższa lub równa stopie dyskontowej. W uzasadnionych przypadkach dopuszcza się odstępstwa od tej zasady, m.in. może mieć to miejsce w przypadkach wskazanych w pkt 6) niniejszego podrozdziału, a także przy zastosowaniu metody zryczałtowanych procentowych stawek dochodów do obliczenia wartości dofinansowania.
- 9)** Zestawienie kategorii przepływów pieniężnych branych pod uwagę w celu wyliczenia poszczególnych wskaźników efektywności finansowej oraz wzory do obliczenia powyższych wskaźników zostały przedstawione w Załączniku 1 do Wytycznych w zakresie zagadnień związanych z przygotowaniem projektów inwestycyjnych, w tym projektów generujących dochód i projektów hybrydowych na lata 2014-2020, jak również w *Przewodniku AKK*.

1.1.8.8. Analiza trwałości finansowej

²⁷ W przypadku projektów dot. termomodernizacji budynków publicznych nieujemna wartość FNPV może wynikać z tego, iż projekt generuje oszczędności kosztów operacyjnych, które są następnie kompensowane równoważnym zmniejszeniem dotacji na działalność operacyjną (patrz: Rozdział 2 pkt 8 *Wytycznych w zakresie zagadnień związanych z przygotowaniem projektów inwestycyjnych, w tym projektów generujących dochód i projektów hybrydowych na lata 2014-2020*). Taka sytuacja może stanowić uzasadnienie dla dofinansowania przedmiotowego projektu, pomimo braku ujemnej wartości FNPV.

- 1) Analiza trwałości finansowej projektu polega na wykazaniu, że zasoby finansowe na realizację analizowanego projektu zostały zapewnione i są one wystarczające do sfinansowania kosztów projektu podczas jego realizacji, a następnie eksploatacji.
- 2) Analiza trwałości finansowej projektu powinna obejmować co najmniej następujące działania:
 - a) analizę zasobów finansowych projektu,
 - b) analizę sytuacji finansowej wnioskodawcy/operatora z projektem.
- 3) Analiza zasobów finansowych projektu zakłada dokonanie weryfikacji trwałości finansowej projektu i polega na zbadaniu salda niezdyktowanych skumulowanych przepływów pieniężnych generowanych przez projekt. Projekt uznaje się za trwały finansowo, jeżeli saldo to jest większe bądź równe zero we wszystkich latach objętych analizą. Oznacza to wówczas, że planowane wpływy i wydatki zostały odpowiednio czasowo zharmonizowane tak, że przedsięwzięcie ma zapewnioną płynność finansową.
- 4) Analiza sytuacji finansowej wnioskodawcy/operatora polega na sprawdzeniu trwałości finansowej nie tylko samego projektu, ale również wnioskodawcy/operatora z projektem. Jeżeli operator zbankrutuje, trwałość samej inwestycji może stracić znaczenie. Analiza przepływów pieniężnych powinna wykazać, że beneficjent/operator z projektem ma dodatnie roczne saldo przepływów pieniężnych na koniec każdego roku, we wszystkich latach objętych analizą.
- 5) Przy analizie trwałości finansowej bierze się pod uwagę wszystkie przykłady pieniężne, w tym również te wpływy na rzecz projektu, które nie stanowią przychodów np. dotacje o charakterze operacyjnym.

1.1.8.9. Metody obliczania wartości dofinansowania w projektach generujących dochód

- 1) W art. 61 rozporządzenia nr 1303/2013 wskazane zostały trzy metody obliczania wartości dofinansowania dla projektów generujących dochód (patrz: Rozdział 2 pkt 15 i 30 *Wytycznych w zakresie zagadnień związanych z przygotowaniem projektów inwestycyjnych, w tym projektów generujących dochód i projektów hybrydowych na lata 2014-2020*). Są to:
 - a) Metoda luki w finansowaniu;
 - b) Metoda zryczałtowanych procentowych stawek dochodów dla projektów z wybranych sektorów i podsektorów;
 - c) Metoda stosowana w przypadku projektów, dla których nie można obiektywnie określić przychodu z wyprzedzeniem.
- 2) Metody określone w art. 61 rozporządzenia nr 1303/2013 mają na celu zapewnienie, aby z jednej strony beneficjent miał wystarczające zasoby finansowe na realizację

Załącznik nr 5 do Procedury pozakonkursowej

Poddziałanie 12.2.1 Efektywność energetyczna w budynkach publicznych

w ramach REACT-EU RPO WO 2014-2020

wersja nr 1, maj 2022 r.

projektu, z drugiej zaś służyć temu, aby uniknąć finansowania projektu w wysokości wyższej niż jest to konieczne (zapewniającej rentowność projektu na poziomie wyższym niż tzw. „zwykle oczekiwana rentowność”, patrz: Rozdział 2 pkt 44 *Wytycznych w zakresie zagadnień związanych z przygotowaniem projektów inwestycyjnych, w tym projektów generujących dochód i projektów hybrydowych na lata 2014-2020*).

Postanowienia niniejszego rozdziału stosuje się wyłącznie do projektów, w których:

- a) zdyskontowane przychody²⁸ przewyższają zdyskontowane koszty operacyjne powiększone o nakłady odtworzeniowe poniesione w okresie odniesienia, bez uwzględnienia wartości rezydualnej²⁹ (stosuje się do dwóch pierwszych metod wskazanych w punkcie 1), lub
 - b) przychody wygenerowane w okresie trzech lat od zakończenia operacji (zamknięcia fazy inwestycyjnej) lub do terminu na złożenie dokumentów dotyczących zamknięcia programu określonego w przepisach dotyczących poszczególnych funduszy³⁰, w zależności od tego, który termin nastąpi wcześniej, przewyższają koszty operacyjne projektu w tym okresie (w przypadku projektów, w których zastosowanie ma trzecia z metod wskazanych w punkcie 1).
- 3) W przypadku wątpliwości, czy dane przepływy pieniężne o charakterze wpłat dokonywanych przez użytkowników za towary lub usługi zapewniane przez operację stanowią przychód, należy w pierwszej kolejności zbadać występowanie przesłanki bezpośredniości i związku przedmiotowych wpłat ze świadczonymi w ramach projektu usługami. Należy mieć na uwadze, iż podmiotem płacącym za usługi może być zarówno ich bezpośredni odbiorca, jak i określona instytucja.
- 4) Obok metod wskazanych w punkcie 1) funkcjonują również projekty generujące dochód wyłącznie podczas wdrażania (wyłącznie w fazie inwestycyjnej). Zasady obliczania wartości dofinansowania w tych projektach zostały uregulowane w art. 65 ust. 8 rozporządzenia nr 1303/2013 oraz *Wytycznych w zakresie kwalifikowalności wydatków*.
- 5) W uzasadnionych przypadkach, instytucja zarządzająca może zróżnicować poziom dofinansowania dla danego działania lub typu projektu, na przykład poprzez

²⁸ Patrz: Rozdział 2 pkt 33 *Wytycznych w zakresie zagadnień związanych z przygotowaniem projektów inwestycyjnych, w tym projektów generujących dochód i projektów hybrydowych na lata 2014-2020*.

²⁹ Zdyskontowana wartość rezydualna nie jest brana pod uwagę przy ustalaniu czy projekt jest projektem generującym dochód. W przypadku projektów generujących dochód wartość rezydualna powinna zostać uwzględniona przy obliczaniu wskaźnika luki w finansowaniu, powiększając dochód (DNR).

³⁰ Patrz: przypis 24 *Wytycznych w zakresie zagadnień związanych z przygotowaniem projektów inwestycyjnych, w tym projektów generujących dochód i projektów hybrydowych na lata 2014-2020*.

zastosowanie różnych poziomów dofinansowania dla projektów generujących dochód i projektów nie będących projektami generującymi dochód. Zastosowanie różnicowania musi jednak zapewniać równe traktowanie beneficjentów.

1.1.8.10. Metoda luki w finansowaniu

- 1) W przypadku projektów, w których zastosowanie ma metoda luki w finansowaniu, podstawą ustalenia wartości dofinansowania z funduszy UE jest analiza finansowa.
- 2) W celu obliczenia wskaźnika luki w finansowaniu należy odnieść się do przepływów pieniężnych oszacowanych na podstawie metody standardowej lub złożonej, uwzględniając następujące kategorie zdyskontowanych przepływów pieniężnych:
 - a) zdyskontowane nakłady inwestycyjne na realizację projektu (DIC), bez rezerw na nieprzewidziane wydatki, w uzasadnionych przypadkach uwzględniające zmiany w kapitale obrotowym netto w całym okresie odniesienia – fazie inwestycyjnej i operacyjnej;
 - b) zdyskontowane przychody projektu, zdefiniowane w art. 16 rozporządzenia nr 480/2014,
 - c) zdyskontowane koszty operacyjne projektu zdefiniowane w art. 17 lit. b i c rozporządzenia nr 480/2014;
 - d) zdyskontowane nakłady odtworzeniowe zdefiniowane w art. 17 lit. a rozporządzenia nr 480/2014;
 - e) zdyskontowana wartość rezydualna.
- 3) W celu wyliczenia wskaźnika luki w finansowaniu zdyskontowany dochód (tj. zdyskontowane przychody pomniejszone o zdyskontowane koszty operacyjne oraz nakłady odtworzeniowe) powiększa się o zdyskontowaną wartość rezydualną. W przypadku gdy nie wszystkie koszty inwestycji są kwalifikowalne, dochód (powiększony o wartość rezydualną) zostaje przyporządkowany *pro rata* (patrz: przykład liczbowy w Załączniku 3 do Wytycznych w zakresie zagadnień związanych z przygotowaniem projektów inwestycyjnych, w tym projektów generujących dochód i projektów hybrydowych na lata 2014-2020) do kwalifikowalnych i niekwalifikowalnych części kosztu inwestycji.

Algorytm przedstawiający sposób obliczania wskaźnika luki w finansowaniu w projekcie został zaprezentowany poniżej:

a) krok 1. Określenie wskaźnika luki w finansowaniu (R):

$$R = (DIC - DNR) / DIC$$

gdzie:

- **DIC** – suma zdyskontowanych nakładów inwestycyjnych na realizację projektu, bez rezerw na nieprzewidziane wydatki,
- **DNR** – suma zdyskontowanych dochodów powiększonych o wartość rezydualną.

b) krok 2. Określenie kosztów kwalifikowalnych skorygowanych o wskaźnik luki w finansowaniu (EC_R):

$$EC_R = EC * R$$

gdzie:

- **EC** – całkowite koszty kwalifikowalne (niezdyskontowane), spełniające kryteria kwalifikowalności prawnej, tj. zgodne z art. 65 rozporządzenia nr 1303/2013, z Wytycznymi w zakresie kwalifikowalności wydatków oraz wytycznymi dotyczącymi kwalifikowalności wydatków w ramach poszczególnych programów operacyjnych, jeśli zostały one wydane. Mogą one zawierać rezerwę na nieprzewidziane wydatki do maksymalnej wysokości określonej w Wytycznych, jeżeli instytucja zarządzająca dopuszcza taką możliwość.

c) krok 3. Określenie (maksymalnej możliwej) dotacji UE (Dotacja UE):

$$\text{Dotacja UE} = EC_R * \text{Max CRpa}$$

gdzie:

- **Max CRpa** – maksymalna wielkość współfinansowania określona dla osi priorytetowej w decyzji Komisji przyjmującej program operacyjny (art. 60 ust. 1 rozporządzenia nr 1303/2013). W przypadku, w którym w ramach priorytetu zróżnicowany został poziom dofinansowania w poszczególnych działaniach lub pozakonkursach ze względu na rodzaj projektu/beneficjenta, można zastosować stopę dofinansowania właściwą dla danego rodzaju projektu/beneficjenta w ramach określonego działania lub pozakonkursu. Podział środków pomiędzy działania oraz rodzaj projektu/beneficjenta w ramach szczegółowego opisu priorytetów oraz poziomy dofinansowania są określone przez właściwą instytucję zarządzającą. W sytuacji gdy poziom dofinansowania dla poszczególnych działań lub pozakonkursów w ramach priorytetu został obniżony w stosunku do poziomu MaxCRpa określonego w decyzji Komisji przyjmującej program operacyjny i zmniejszenie to wynikało z odrębnych przepisów, instytucja zarządzająca nie ma obowiązku stosowania obniżonej wartości wskaźnika MaxCRpa do obliczenia maksymalnej możliwej dotacji UE.

- 4) Jeżeli podatek VAT nie może zostać odzyskany (stanowi wydatek kwalifikowalny), przy ustalaniu wartości dofinansowania z funduszy UE, należy uwzględnić przepływy projektu powiększone o wartość podatku VAT. Gdy podatek VAT może zostać odzyskany (nie stanowi wydatku kwalifikowalnego), nie należy go uwzględniać.
- 5) Przykład ustalenia wartości dofinansowania z funduszy UE w oparciu o metodę luki w finansowaniu przedstawiono w Załączniku 3 do *Wytycznych w zakresie zagadnień związanych z przygotowaniem projektów inwestycyjnych, w tym projektów generujących dochód i projektów hybrydowych na lata 2014-2020*.

**1.1.8.11. Zryczałtowane procentowe stawki dochodów dla projektów z
wybranych sektorów i podsektorów**

- 1) Zgodnie z art. 61 ust. 3 pkt a) i aa) oraz ust. 5 rozporządzenia nr 1303/2013, obok znanej z poprzedniego okresu programowania metody kalkulacji luki w finansowaniu, dla projektów z wybranych sektorów lub podsektorów, wprowadzone zostały zryczałtowane procentowe stawki dochodów. Zastosowanie stawek zryczałtowanych eliminuje konieczność obliczania wartości dofinansowania w oparciu o indywidualną analizę poszczególnych projektów. Zamiast tego przyjęte zostaje założenie, że projekty należące do danego typu, sektora lub podsektora generują określony poziom dochodów, a co za tym idzie, występuje w nich z góry określony poziom luki w finansowaniu. Należy podkreślić, że metoda ta będzie miała zastosowanie w przypadku, gdy dany projekt został uprzednio zidentyfikowany jako projekt generujący dochód, tzn. zdyskontowane przychody przewyższają koszty operacyjne i koszty odtworzenia wyposażenia krótkotrwałego poniesione w okresie odniesienia, bez uwzględnienia wartości rezydualnej (patrz: Podrozdział 8.1 pkt 2a *Wytycznych w zakresie zagadnień związanych z przygotowaniem projektów inwestycyjnych, w tym projektów generujących dochód i projektów hybrydowych na lata 2014-2020*).
- 2) Metoda obliczania wartości dofinansowania w oparciu o zryczałtowane procentowe stawki dochodów stanowi istotne uproszczenie w porównaniu do metody polegającej na kalkulacji luki w finansowaniu. Należy jednak zwrócić uwagę na fakt, iż zdefiniowane przez Komisję Europejską poziomy zryczałtowanych procentowych stawek dochodów, w przypadku niektórych sektorów lub podsektorów, okazać się mogą mniej korzystne z uwagi na konieczność zapewnienia trwałości finansowej projektu.
- 3) Rozporządzenie nr 1303/2013, w Załączniku V – *Określenie stawek zryczałtowanych dla projektów generujących dochód*, określiło zryczałtowane procentowe stawki dochodów dla wybranych sektorów i podsektorów. Dodatkowo, w rozporządzeniu nr 2015/1516 określono stawkę zryczałtowaną dla projektów z sektora badań, rozwoju i innowacji.
- 4) Zgodnie z art. 61 ust. 3 rozporządzenia nr 1303/2013 Komisja Europejska w uzasadnionych przypadkach jest uprawniona do modyfikowania powyższych stawek. Zmiana taka będzie ewentualnie wprowadzana w trybie wydania aktu delegowanego w rozumieniu art. 149 ww. rozporządzenia. Powyższy akt powinien szczegółowo uregulować tryb wejścia w życie zmodyfikowanej stawki zryczałtowanej. Decyzja w przedmiocie zastosowania nowowprowadzonych lub zmodyfikowanych w drodze wydania aktu delegowanego stawek zryczałtowanych w odniesieniu do naboru (w trybie konkursowym i pozakonkursowym) należy do instytucji zarządzającej i powinna być oparta na właściwych przepisach ustawy wdrożeniowej.
- 5) W sytuacji, gdy Komisja Europejska, korzystając z uprawnienia nadanego jej przez art. 61 ust. 3 rozporządzenia nr 1303/2013, wyda akty delegowane określające stawki ryczałtowe dla projektów z zakresu technologii informacyjnych i komunikacyjnych,

Załącznik nr 5 do Procedury pozakonkursowej

Poddziałanie 12.2.1 Efektywność energetyczna w budynkach publicznych

w ramach REACT-EU RPO WO 2014-2020

wersja nr 1, maj 2022 r.

badań, rozwoju i innowacyjności³¹, a także efektywności energetycznej oraz innych sektorów lub podsektorów, należy stosować wartości stawek zryczałtowanych określone w przedmiotowych aktach.

- 6) Państwo członkowskie może określić zryczałtowaną stawkę procentową dochodów dla sektora lub podsektora innego niż wskazane w Załączniku V do rozporządzenia nr 1303/2013 oraz w rozporządzeniu nr 2015/1516. Stawka taka musi zostać określona na poziomie państwa członkowskiego, a nie danego programu operacyjnego, co oznacza, że w danym państwie członkowskim nie może funkcjonować więcej niż jedna stawka dla danego sektora lub podsektora. Aby stawka określona przez państwo członkowskie mogła zostać zastosowana, instytucja audytowa wskazana przez KE sprawdza, czy stawka została ustalona na podstawie rzetelnej, sprawiedliwej i weryfikowalnej metody, w oparciu o dane historyczne lub obiektywne kryteria.
- 7) Według postanowień art. 61 ust. 3 rozporządzenia nr 1303/2013 decyzja o zastosowaniu zryczałtowanej procentowej stawki dochodów podejmowana jest przez instytucje zarządzające programami operacyjnymi dla danego sektora, podsektora lub typu projektu. Jeżeli instytucja zarządzająca podejmie decyzję o zastosowaniu w ramach zarządzanego przez siebie programu metody stawek zryczałtowanych w danym sektorze, metoda ta będzie miała zastosowania do wszystkich projektów generujących dochód z tego sektora, realizowanych w ramach danego programu operacyjnego. Tym, samym nie istnieje możliwość, aby to wnioskodawca podejmował decyzję w przedmiocie metody, którą będzie stosował do obliczenia wartości dofinansowania dla projektu generującego dochód. Zaleca się, aby informacja co do faktu, że instytucja zarządzająca podjęła decyzję, by poziom dofinansowania dla danego sektora, podsektora lub typu projektu ustalany był z wykorzystaniem zryczałtowanych procentowych stawek dochodów znalazła się w szczegółowych opisach priorytetów dla programów operacyjnych lub innych odnośnych dokumentach (np. dokumentacji pozakonkursowej).
- 8) Zastosowanie metody stawek zryczałtowanych jest możliwe jedynie w odniesieniu do projektów spełniających warunki uznania ich za projekty generujące dochód (patrz: Rozdział 2 pkt 30 *Wytycznych w zakresie zagadnień związanych z przygotowaniem projektów inwestycyjnych, w tym projektów generujących dochód i projektów hybrydowych na lata 2014-2020*). Jednakże, w przypadku gdy wnioskodawca aplikuje o dofinansowanie na projekt z sektora, podsektora lub typu, dla którego instytucja zarządzająca zmniejszyła poziom dofinansowania, można założyć, że projekt taki spełnia warunki uznania go za generujący dochód. Wyniki analizy finansowej przeprowadzonej na potrzeby obliczenia wskaźników FNPV/C i FRR/C mogą zostać wykorzystane przez

³¹ Patrz: przypis 39 *Wytycznych w zakresie zagadnień związanych z przygotowaniem projektów inwestycyjnych, w tym projektów generujących dochód i projektów hybrydowych na lata 2014-2020*.

instytucję zarządzającą do wykluczenia ewentualnych wątpliwości, co do tego, czy dana operacja stanowi projekt generujący dochód.

9) Zgodnie z art. 61 rozporządzenia nr 1303, możliwe są **dwa tryby** wykorzystania tej metody celem obliczenia poziomu dofinansowania dla projektu:

a) **Tryb 1. wskazany w art. 61 ust. 3 lit. a)** – Obliczenie wartości dofinansowania dla projektu w oparciu o wskaźnik luki w finansowaniu (R), który wynikać będzie z przyjętej w danym sektorze lub podsektorze zryczałtowanej procentowej stawki dochodów:

i) **krok 1. Określenie wskaźnika luki w finansowaniu (R):**

$$R = 100\% - FR$$

gdzie:

FR (ang. *flat rate net revenue percentage*) – zryczałtowana procentowa stawka dochodów

ii) **krok 2. Określenie kosztów kwalifikowalnych skorygowanych o wskaźnik luki w finansowaniu (EC_R):**

$$EC_R = EC * R$$

gdzie:

- **EC** – całkowite koszty kwalifikowalne (niezdyskontowane), spełniające kryteria kwalifikowalności prawnej, tj. zgodne z art. 65 rozporządzenia nr 1303/2013, z Wytycznymi w zakresie kwalifikowalności wydatków oraz wytycznymi dotyczącymi kwalifikowalności wydatków w ramach poszczególnych programów operacyjnych, jeśli zostały one wydane. Mogą one zawierać rezerwę na nieprzewidziane wydatki do maksymalnej wysokości określonej w Wytycznych, jeżeli instytucja zarządzająca dopuszcza taką możliwość.

iii) **krok 3. Określenie (maksymalnej możliwej) dotacji UE (Dotacja UE):**

$$\text{Dotacja UE} = EC_R * \text{Max CRpa}$$

gdzie:

- **Max CRpa** – maksymalna wielkość współfinansowania określona dla osi priorytetowej w decyzji Komisji przyjmującej program operacyjny (art. 60 ust. 1 rozporządzenia nr 1303/2013). W przypadku, w którym w ramach priorytetu zróżnicowany został poziom dofinansowania w poszczególnych działaniach lub pozakonkursach ze względu na rodzaj projektu/beneficjenta, można zastosować stopę dofinansowania właściwą dla danego rodzaju projektu/beneficjenta w ramach określonego działania lub pozakonkursu. Podział środków pomiędzy działania oraz

rodzaj projektu/beneficjenta w ramach szczegółowego opisu priorytetów oraz poziomy dofinansowania są określone przez właściwą instytucję zarządzającą.

b) Tryb 2. wskazany w art. 61 ust. 5 – Obniżenie maksymalnego poziomu dofinansowania dla danej osi priorytetowej lub działania:

i) krok 1. Określenie wskaźnika luki w finansowaniu (R):

$$R = 100\% - FR$$

gdzie:

FR (ang. *flat rate net revenue percentage*) – zryczałtowana procentowa stawka dochodów

ii) krok 2. Określenie (maksymalnego możliwego) poziomu dofinansowania UE dla danej osi priorytetowej lub działania :

$$\text{Max CR}_{FR} = \text{Max CR}_{pa} * R$$

gdzie:

Max CR_{FR} – maksymalny poziom dofinansowania w osi priorytetowej lub działaniu po uwzględnieniu zryczałtowanej procentowej stawki dochodów.

iii) krok 3. Określenie (maksymalnej możliwej) dotacji UE (Dotacja UE):

$$\text{Dotacja UE} = EC * \text{Max CR}_{FR}$$

- 10) Zgodnie Pierwszy z ww. trybów może zostać zastosowany w oparciu o decyzję instytucji zarządzającej, zgodnie z punktem 3 niniejszego podrozdziału. Zastosowanie drugiego jest możliwe wyłącznie na wyraźne żądanie państwa członkowskiego, wyrażone w momencie przyjęcia programu operacyjnego, a następnie zaakceptowane przez Komisję Europejską. Trybu drugiego nie można zatem zastosować na późniejszym etapie, również w odniesieniu do działania, np. poprzez wprowadzenie odpowiednich zmian do dokumentacji konkursowej lub szczegółowego opisu osi priorytetowych.

Przykład ustalenia wartości dofinansowania z funduszy UE w oparciu o zryczałtowane procentowe stawki dochodów przedstawiono w Załączniku 3 do *Wytycznych w zakresie zagadnień związanych z przygotowaniem projektów inwestycyjnych, w tym projektów generujących dochód i projektów hybrydowych na lata 2014-2020*.

1.1.8.12. Projekty, dla których nie można obiektywnie określić przychodu z wyprzedzeniem

- 1) Dla wszystkich projektów, dla których nie można obiektywnie określić przychodu z wyprzedzeniem, które jednocześnie spełniają warunki określone w podrozdziale 8.1 pkt 2) ppkt b) Wytycznych w zakresie zagadnień związanych z przygotowaniem projektów inwestycyjnych, w tym projektów generujących dochód i projektów

hybrydowych na lata 2014-2020 maksymalny poziom dofinansowania ustala się przy zastosowaniu stopy dofinansowania określonej dla danej osi lub działania w szczegółowym opisie priorytetów programu operacyjnego, z zastrzeżeniem, że dochód wygenerowany przez projekt w okresie od rozpoczęcia realizacji do trzech lat od zakończenia operacji (zamknięcia fazy inwestycyjnej) lub do terminu na złożenie dokumentów dotyczących zamknięcia programu określonego w przepisach dotyczących poszczególnych funduszy³², w zależności od tego, który z terminów nastąpi wcześniej, pomniejsza wydatki kwalifikowalne beneficjenta w wysokości proporcjonalnej (*pro rata*) do udziału wydatków kwalifikowalnych w kosztach całkowitych inwestycji oraz jest odliczany od wydatków deklarowanych Komisji Europejskiej.

- 2) W związku z powyższym, instytucja zarządzająca powinna zobowiązać beneficjentów do dokonania zwrotu w wysokości określonej według poniższego przykładu liczbowego:

Krok 1 – ustalenie kwoty wydatków kwalifikowalnych, którą należy odliczyć od wydatków deklarowanych Komisji Europejskiej

$$100 * (900/1000) = 90$$

gdzie:

Dochód wygenerowany przez operację wynosi 100 PLN. Koszty całkowite inwestycji wynoszą 1000 PLN, w tym 900 PLN to koszty kwalifikowalne. 100 PLN kosztów niekwalifikowalnych może wynikać np. z faktu, że na taka wartość kosztów całkowitych została sfinansowana w formie pomocy publicznej. Zatem od wydatków deklarowanych Komisji Europejskiej należy odliczyć kwotę 90 PLN.

- 3) Krok 2 – ustalenie kwoty, która powinna być zwrócona przez beneficjenta

$$90 * 85\% = 76,5$$

gdzie:

Poziom dofinansowania w ramach projektu wynosi 85% kosztów kwalifikowalnych.

Zatem wysokość zwrotu powinna wynieść 76,50 PLN.

1.1.8.13. Pomoc publiczna w projektach generujących dochód

- 1) Zgodnie z art. 61 ust. 8 rozporządzenia nr 1303/2013, wystąpienie pomocy publicznej wyłącza stosowanie art. 61 rozporządzenia nr 1303/2013.

³² Patrz: przypis 24 Wytycznych w zakresie zagadnień związanych z przygotowaniem projektów inwestycyjnych, w tym projektów generujących dochód i projektów hybrydowych na lata 2014-2020.

- 2) W przypadku projektów częściowo objętych pomocą publiczną³³, należy zweryfikować, czy projekt może być uznany za projekt generujący dochód w rozumieniu art. 61 rozporządzenia nr 1303/2013. Badając spełnienie kryterium kwotowego dla projektu generującego dochód, o którym mowa w art. 61 ust. 7 lit. b) rozporządzenia nr 1303/2013 (całkowity koszt kwalifikowalny projektu przekraczający 1 000 000 EUR), należy wziąć pod uwagę wszystkie części projektu – zarówno objęte, jak i nie objęte pomocą publiczną.
- 3) Jeżeli projekt spełnia kryterium, o którym mowa w pkt 2), do części nie objętej pomocą publiczną należy zastosować odpowiednio zasady dotyczące ustalania poziomu dofinansowania w oparciu o metodę luki w finansowaniu lub zryczałtowanych procentowych stawek dochodów.
- 4) W projektach tego typu należy wyodrębnić przepływy projektu przypadające na część objętą pomocą publiczną oraz na część nieobjętą pomocą publiczną. Dla każdej z tak wyodrębnionych części projektu należy następnie obliczyć wartość dofinansowania w oparciu o odpowiednią metodykę – w przypadku części objętej pomocą publiczną, w oparciu o zasady dot. pomocy publicznej, natomiast w przypadku części nieobjętej taką pomocą, w oparciu o metodę luki w finansowaniu albo metodę zryczałtowanych procentowych stawek dochodów.
- 5) Jeżeli wyodrębnienie przepływów finansowych projektu, o którym mowa powyżej jest niemożliwe, dopuszczalne jest dokonanie proporcjonalnego przyporządkowania przepływów finansowych projektu do poszczególnych części projektu, opierając się na udziale danej części w całkowitych kosztach projektu. Dla przykładu: Jeśli analiza finansowa projektu wykazała, że projekt wygeneruje dochód na poziomie 10 mln PLN, całkowite koszty projektu wynoszą 50 mln PLN, natomiast całkowite koszty części objętej i nieobjętej pomocą publiczną wynoszą odpowiednio: 20 i 30 mln PLN, dochód powinien zostać przyporządkowany według proporcji 40% do 60% a zatem odpowiednio: 4 i 6 mln PLN.

1.1.8.14. Finansowanie krzyżowe (cross-financing) w projektach generujących dochód

- 1) Sytuacja, w której w ramach projektu współfinansowanego ze środków Europejskiego Funduszu Społecznego (EFS) ponoszone są koszty kwalifikowalne w ramach Europejskiego Funduszu Rozwoju Regionalnego, a zatem występuje finansowanie krzyżowe, ma znaczenie w kontekście przesłanek wyłączeniowych

³³ Głównie z uwagi na jednoczesne występowanie w ramach projektu tzw. części o charakterze gospodarczym w rozumieniu przepisów unijnych, objętej pomocą publiczną i części niegospodarczej, nie objętej pomocą publiczną.

Załącznik nr 5 do Procedury pozakonkursowej

Poddziałanie 12.2.1 Efektywność energetyczna w budynkach publicznych

w ramach REACT-EU RPO WO 2014-2020

wersja nr 1, maj 2022 r.

stosowanie art. 61 rozporządzenia nr 1303/2013, o których mowa w art. 61 ust. 7 lit. b-h oraz art. 61 ust. 8.

- 2) Jeżeli część projektu współfinansowanego z EFS kwalifikowalna z EFRR w ramach finansowanie krzyżowego spełnia jedną z przesłanek wyłączających wymienionych w art. 61 ust. 7 lit. b-h oraz art. 61 ust. 8, cały projekt należy traktować jako w całości finansowany ze środków EFS, a tym samym, stosować w odniesieniu do niego przepisy art. 65 ust. 8.
- 3) Jeżeli część projektu współfinansowanego z EFS kwalifikowalna z EFRR w ramach finansowanie krzyżowego nie spełnia żadnej z przesłanek wyłączających wymienionych w art. 61 ust. 7 lit. b-h oraz art. 61 ust. 8, dla całego projektu obowiązują zasady dot. generowania dochodu wskazane w art. 61, identycznie jak w przypadku projektów współfinansowanych w całości z EFRR.
- 4) Wskazania w punktach 2) i 3) oznaczają, że w celu zastosowania odpowiedniego przepisu (art. 61 lub art. 65) najczęściej konieczne będzie zbadanie, czy wartość finansowania krzyżowego w projekcie EFS nie przewyższa kwoty 1 mln EUR całkowitych kosztów kwalifikowalnych lub czy ta część projektu spełnia przesłanki pomocy publicznej. W przypadku, gdy ww. część projektu kwalifikowalna w ramach EFRR nie przewyższa kwoty 1 mln EUR całkowitych kosztów kwalifikowalnych lub nie spełnia przesłanek pomocy publicznej, zastosowanie będą miały standardowe zasady obowiązujące w projektach EFS, tzn. zasady wskazane w art. 65.

1.1.8.15. Zestawienie kategorii przepływów pieniężnych branych pod uwagę w celu wyznaczenia wskaźników efektywności finansowej oraz wzory do obliczenia tych wskaźników

1) Wskaźniki efektywności finansowej projektu

- a) Kategorie przepływów pieniężnych branych pod uwagę w celu wyliczenia wskaźników efektywności finansowej.

FNPV/C, FRR/C:

- Przychody,
- Wartość rezydualna,
- Koszty operacyjne,
- Zmiany w kapitale obrotowym netto w całym okresie odniesienia – fazie inwestycyjnej i operacyjnej (w uzasadnionych przypadkach),
- Nakłady odtworzeniowe w ramach projektu,
- Nakłady inwestycyjne na realizację projektu.

FNPV/K, FRR/K:

Załącznik nr 5 do Procedury pozakonkursowej

Poddziałanie 12.2.1 Efektywność energetyczna w budynkach publicznych

w ramach REACT-EU RPO WO 2014-2020

wersja nr 1, maj 2022 r.

- Przychody,
- Wartość rezydualna,
- Koszty operacyjne,
- Nakłady odtworzeniowe w ramach projektu, o ile nie uwzględniono ich w ramach pozycji „Wkład krajowy”,
- Koszty finansowania, w tym odsetki,
- Spłaty kredytów,
- Wkład krajowy (publiczny lub prywatny), w uzasadnionych przypadkach uwzględniający zmiany w kapitale obrotowym netto w całym okresie odniesienia – fazie inwestycyjnej i operacyjnej.

Uwaga: w kalkulacji FNPV/K oraz FRR/K nie bierze się pod uwagę wartości dofinansowania z funduszy UE, gdyż celem ustalenia wartości FNPV/K i FRR/K jest ustalenie zwrotu i wartości bieżącej kapitału krajowego zainwestowanego w projekt.

b) Wzory do obliczenia wskaźników efektywności finansowej:

FNPV/C Finansowa bieżąca wartość netto inwestycji

WZÓR

$$FNPV / C(S) = \sum_{t=0}^n a_t S_t^C = \frac{S_0^C}{(1+r)^0} + \frac{S_1^C}{(1+r)^1} + \dots + \frac{S_n^C}{(1+r)^n}$$

gdzie:

S^C – salda przepływów pieniężnych generowanych przez projekt w poszczególnych latach przyjętego okresu odniesienia analizy,

n – okres odniesienia (liczba lat) **pomniejszona o 1**,

a – finansowy współczynnik dyskontowy,

$$a_t = \frac{1}{(1+r)^t}$$

r – przyjęta finansowa stopa dyskontowa,

FRR/C Finansowa wewnętrzna stopa zwrotu z inwestycji

WZÓR

$$FNPV / C(S) = \sum_{t=0}^n \frac{S_t^C}{(1 + FRR / C)^t} = 0$$

gdzie:

S^C – salda przepływów pieniężnych generowanych przez projekt w poszczególnych latach przyjętego okresu odniesienia analizy,

n – okres odniesienia (liczba lat) **pomniejszona o 1**.

FNPV/K Finansowa bieżąca wartość netto kapitału

Załącznik nr 5 do Procedury pozakonkursowej

Poddziałanie 12.2.1 Efektywność energetyczna w budynkach publicznych

w ramach REACT-EU RPO WO 2014-2020

wersja nr 1, maj 2022 r.

WZÓR

$$FNPV / K(S) = \sum_{t=0}^n a_t S_t^K = \frac{S_0^K}{(1+r)^0} + \frac{S_1^K}{(1+r)^1} + \dots + \frac{S_n^K}{(1+r)^n}$$

gdzie:

S^K – salda przepływów pieniężnych dla podmiotu realizującego projekt w poszczególnych latach przyjętego okresu odniesienia analizy generowane w związku z wdrożeniem projektu,

n – okres odniesienia (liczba lat) **pomniejszona o 1**,

a – finansowy współczynnik dyskontowy,

$$a_t = \frac{1}{(1+r)^t}$$

r – przyjęta finansowa stopa dyskontowa.

FRR/K Finansowa wewnętrzna stopa zwrotu z kapitału

WZÓR

$$FNPV / K(S) = \sum_{t=0}^n \frac{S_t^K}{(1+FRR/K)^t} = 0$$

gdzie:

S^K – salda przepływów pieniężnych dla podmiotu realizującego projekt w poszczególnych latach przyjętego okresu odniesienia analizy generowane w związku z wdrożeniem projektu,

n – okres odniesienia (liczba lat) **pomniejszona o 1**.

2. Wskaźniki efektywności ekonomicznej projektu

Wzory do obliczenia wskaźników efektywności finansowej.

ENPV Ekonomiczna bieżąca wartość netto

WZÓR

$$ENPV = \sum_{t=0}^n a_t S_t^E = \frac{S_0^E}{(1+r)^0} + \frac{S_1^E}{(1+r)^1} + \dots + \frac{S_n^E}{(1+r)^n}$$

gdzie:

S^E – salda strumieni ekonomicznych kosztów i korzyści generowanych w wyniku realizacji projektu w poszczególnych latach przyjętego okresu odniesienia analizy,

n – okres odniesienia (liczba lat) **pomniejszona o 1**,

a – ekonomiczny współczynnik dyskontowy,

$$a_t = \frac{1}{(1+r)^t}$$

r – przyjęta społeczna stopa dyskontowa.

ERR Ekonomiczna wewnętrzna stopa zwrotu

WZÓR

$$ENPV = \sum_{t=0}^n \frac{S_t^E}{(1 + ERR)^t} = 0$$

gdzie:

S^E – salda strumieni ekonomicznych kosztów i korzyści generowanych w wyniku realizacji projektu w poszczególnych latach przyjętego okresu odniesienia analizy,
 n – okres odniesienia (liczba lat) **pomniejszona o 1**.

B/C Wskaźnik korzyści-koszty

WZÓR

$$B/C = \frac{\sum_{t=0}^n a_t B_t^E}{\sum_{t=0}^n a_t C_t^E} = \frac{\frac{B_0^E}{(1+r)^0} + \frac{B_1^E}{(1+r)^1} + \dots + \frac{B_n^E}{(1+r)^n}}{\frac{C_0^E}{(1+r)^0} + \frac{C_1^E}{(1+r)^1} + \dots + \frac{C_n^E}{(1+r)^n}}$$

gdzie:

B^E – strumienie korzyści ekonomicznych generowanych w wyniku realizacji projektu w poszczególnych latach przyjętego okresu odniesienia analizy,

C^E – strumienie kosztów ekonomicznych generowanych w wyniku realizacji projektu w poszczególnych latach przyjętego okresu odniesienia analizy,

n – okres odniesienia (liczba lat) **pomniejszona o 1**,

a – ekonomiczny współczynnik dyskontowy,

$$a_t = \frac{1}{(1+r)^t}$$

r – przyjęta społeczna stopa dyskontowa.

1.1.9. ANALIZA EKONOMICZNA

Bada efektywność projektu, tj. czy środki przeznaczone zostały na właściwe cele oraz czy korzyści wynikające z ich rozdysponowania są większe od poniesionych kosztów. Analiza powinna wykazać, jakie wymierne efekty dla społeczności lokalnej zostaną wygenerowane przez projekt. W zależności od rodzaju projektu opracowanie może przybrać formę analizy ekonomicznej lub analizy efektywności kosztowej.

1.1.9.1. Analiza ekonomiczna dużych projektów

- 1) W przypadku dużych projektów, zgodnie z art. 101 lit. e) rozporządzenia nr 1303/2013, obowiązkowe jest przeprowadzenie pełnej analizy kosztów i korzyści. Ponadto, w odniesieniu do korzyści nie dających się zmierzyć w jednostkach monetarnych, zalecane jest przeprowadzenie analizy jakościowej i ilościowej, poprzez wymienienie i opisanie wszystkich istotnych środowiskowych, gospodarczych i społecznych efektów projektu oraz – jeśli to możliwe – zaprezentowanie ich w kategoriach ilościowych.

Załącznik nr 5 do Procedury pozakonkursowej

Poddziałanie 12.2.1 Efektywność energetyczna w budynkach publicznych

w ramach REACT-EU RPO WO 2014-2020

wersja nr 1, maj 2022 r.

- 2) Co do zasady, analizę kosztów i korzyści przeprowadza się w drodze przeprowadzenia analizy ekonomicznej, chyba, że zmierzenie korzyści projektu w kategoriach pieniężnych nie jest praktycznie możliwe.
- 3) Analiza ekonomiczna przeprowadzana jest w drodze skorygowania wyników analizy finansowej o efekty fiskalne, efekty zewnętrzne oraz ceny rozrachunkowe³⁴. Metodykę przeprowadzania analizy ekonomicznej omówiono syntetycznie w kolejnych punktach niniejszego podrozdziału.
- 4) Do oszacowania kosztów i korzyści ekonomicznych stosowana jest, podobnie jak w analizie finansowej, metoda DCF.
- 5) W przypadku dużych projektów, koszty i korzyści są ujmowane w ramach analizy ekonomicznej w cenach stałych. Zgodnie z rozporządzeniem nr 2015/207, zaleca się stosowanie społecznej stopy dyskontowej na poziomie 5%. W przypadku projektów nie będących dużymi projektami instytucja zarządzająca może zdecydować o przeprowadzeniu analizy ekonomicznej w odniesieniu do danego typu projektów w oparciu o ceny bieżące, przy zastosowaniu odpowiednio zmodyfikowanej wartości ekonomicznej stopy dyskontowej. Za przeprowadzenie i uzasadnienie przedmiotowej modyfikacji odpowiada instytucja zarządzająca.
- 6) Jeżeli odrębne dokumenty, o których mowa w Rozdziale 11, odnoszące się do poszczególnych sektorów (np. Niebieskie Księgi w przypadku sektora transportowego, kolejowego, infrastruktury drogowej) stanowią inaczej, dopuszczalne jest stosowanie innych wartości społecznej stopy dyskontowej, o ile zostaną one uzasadnione zgodnie z wymogami wskazanymi w punkcie 2.3.1 ppkt 4. Załącznika nr III do rozporządzenia nr 2015/207.
- 7) Podstawą do przeprowadzenia analizy ekonomicznej są przepływy środków pieniężnych określone w analizie finansowej. Przy określaniu ekonomicznych wskaźników efektywności należy jednak dokonać niezbędnych korekt dotyczących:
 - a) efektów fiskalnych (transferów),
 - b) efektów zewnętrznych,
 - c) przekształceń z cen rynkowych na ceny rozrachunkowe.
- 8) Korekty fiskalne polegają, m.in. na skorygowaniu następujących pozycji:
 - a) odliczeniu podatków pośrednich (np. podatku VAT, który w analizie finansowej był uwzględniany w cenach, czy też podatku akcyzowego),

³⁴ W tym zakresie należy uwzględnić zalecenia metodologiczne dot. prowadzenia analizy ekonomicznej zawarte w *Przewodniku AKK*. Wskazania w zakresie metodyki przekształcania cen rynkowych na ceny rozrachunkowe znajdują się w podrozdziale 2.8.3 *Przewodnika AKK*.

Załącznik nr 5 do Procedury pozakonkursowej

Poddziałanie 12.2.1 Efektywność energetyczna w budynkach publicznych

w ramach REACT-EU RPO WO 2014-2020

wersja nr 1, maj 2022 r.

- b) odliczeniu subwencji i wpłat, mających charakter wyłącznie przekazu pieniężnego – tzw. "czystych" płatności transferowych przekazywanych przez podmioty publiczne na rzecz osób fizycznych (np. płatności z tytułu ubezpieczeń społecznych),
 - c) uwzględnieniu w cenie tych konkretnych podatków pośrednich / subwencji / dotacji, które mają za zadanie zmienić efekty zewnętrzne. Jednakże należy pamiętać, aby w trakcie analizy nie liczyć ich podwójnie (przykładowo jako podatek włączony do danej ceny oraz jako szacunkowy zewnętrzny koszt środowiskowy).
- 9) Korekta dotycząca efektów zewnętrznych ma na celu ustalenie wartości negatywnych i pozytywnych skutków projektu (odpowiednio kosztów i korzyści zewnętrznych). Ponieważ efekty zewnętrzne, z samej definicji, następują bez pieniężnego przepływu, nie są one uwzględnione w analizie finansowej, w związku z czym muszą zostać oszacowane i wycenione. W przypadku, gdy wyrażenie ich za pomocą wartości pieniężnych jest niemożliwe, należy skwantyfikować je w kategoriach materialnych w celu dokonania oceny jakościowej. Należy wówczas wyraźnie zaznaczyć, że nie zostały one ujęte przy obliczaniu wskaźników analizy ekonomicznej.
- 10) Dla wybranych sektorów i podsektorów w analizie ekonomicznej należy wziąć pod uwagę korzyści ekonomiczne (w miarę możliwości ich wyceny), które zostały zawarte w załączniku nr III do rozporządzenia nr 2015/207. Beneficjent może również zaproponować dodatkowe kategorie korzyści zewnętrznych, jeżeli ich wystąpienie jest uzasadnione.
- 11) Przekształcenie z cen rynkowych w ceny rozrachunkowe (ukryte) ma na celu uwzględnienie czynników mogących oderwać ceny od równowagi konkurencyjnej (tj. skutecznego rynku), takich jak: niedoskonałości rynku, monopole, bariery handlowe, regulacje w zakresie prawa pracy, niepełna informacja itp. Przeliczenie cen rynkowych na rozrachunkowe ma na celu zapewnienie, że te ostatnie będą odzwierciedlały koszt alternatywny wkładu w projekt oraz gotowość klienta do zapłaty za produkt końcowy. W szczególności, w przypadku gdy wynagrodzenie finansowe nie odzwierciedla alternatywnego kosztu pracy, należy skorygować je do poziomu wynagrodzenia ukrytego (ang. *shadow wage*). Szczegółowe informacje na temat przekształcania cen rynkowych na ceny rozrachunkowe wraz z przykładowymi czynnikami konwersji przedstawione zostały w *Przewodniku AKK*.
- 12) W celu dokonania oceny ekonomicznej projektu należy posłużyć się następującymi ekonomicznymi wskaźnikami efektywności:
- a) ekonomiczną wartością bieżącą netto (ENPV), która powinna być większa od zera,
 - b) ekonomiczną stopą zwrotu (ERR), która powinna przewyższać przyjętą stopę dyskontową,
 - c) relacją zdyskontowanych korzyści do zdyskontowanych kosztów (B/C), która powinna być wyższa od jedności.

Załącznik nr 5 do Procedury pozakonkursowej

Poddziałanie 12.2.1 Efektywność energetyczna w budynkach publicznych

w ramach REACT-EU RPO WO 2014-2020

wersja nr 1, maj 2022 r.

- 13) Ekonomiczna bieżąca wartość netto inwestycji jest różnicą ogółu zdyskontowanych korzyści i kosztów związanych z inwestycją. Uznaje się, że projekt jest efektywny ekonomicznie, jeżeli wskaźnik ekonomicznej bieżącej wartości netto jest dodatni. W przypadku projektów, w których ze względu na ich specyfikę nie jest możliwe określenie ENPV, istnieje możliwość przeprowadzenia analizy efektywności kosztowej.
- 14) Ekonomiczna wewnętrzna stopa zwrotu z inwestycji (ERR) określa ekonomiczny zwrot z projektu. W przypadku, gdy wartość ENPV wynosi zero, tzn. bieżąca wartość przyszłych korzyści ekonomicznych jest równa bieżącej wartości kosztów ekonomicznych projektu, ERR jest równe przyjętej stopie dyskontowej. W przypadku, gdy ERR jest niższe od przyjętej stopy dyskontowej, ENPV jest ujemne, co oznacza, że bieżąca wartość przyszłych korzyści ekonomicznych jest niższa niż bieżąca wartość kosztów ekonomicznych projektu. Jeżeli ekonomiczna wewnętrzna stopa zwrotu jest mniejsza od zastosowanej stopy dyskontowej, wówczas projekt nie jest efektywny ekonomicznie i nie powinien zostać zakwalifikowany do dofinansowania.
- 15) Wskaźnik B/C (korzyści/koszty) ustala się jako stosunek sumy zdyskontowanych korzyści do sumy zdyskontowanych kosztów generowanych w okresie odniesienia. Uznaje się, że inwestycja jest efektywna, jeżeli wskaźnik B/C jest większy od jedności, co oznacza, że wartość korzyści przekracza wartość kosztów inwestycji.
- 16) Wzory do obliczenia powyższych wskaźników zostały przedstawione w Załączniku 1 do Wytycznych w zakresie zagadnień związanych z przygotowaniem projektów inwestycyjnych, w tym projektów generujących dochód i projektów hybrydowych na lata 2014-2020 oraz w *Przewodniku AKK*.
- 17) Zaleca się, aby te czynniki społeczno-gospodarcze, których nie da się wyrazić w wartościach pieniężnych, zostały opisane ilościowo i jakościowo z uwzględnieniem wszystkich istotnych społecznych, ekonomicznych i środowiskowych skutków realizacji projektu.
- 18) Sposób przeprowadzania analizy kosztów i korzyści, uwzględniający specyfikę różnych kategorii inwestycji został przedstawiany przez Komisję Europejską w *Przewodniku AKK*. Przedmiotowe kwestie mogą zostać uszczegółowione w ramach zaleceń sektorowych, o których mowa w rozdziale 11 Wytycznych w zakresie zagadnień związanych z przygotowaniem projektów inwestycyjnych, w tym projektów generujących dochód i projektów hybrydowych na lata 2014-2020.

1.1.9.2. Analiza ekonomiczna projektów nie zaliczanych do dużych projektów

- 1) W przypadku pozostałych projektów (nie zaliczanych do projektów dużych) zaleca się, aby analiza ekonomiczna została przeprowadzona w sposób uproszczony i opierała się na oszacowaniu ilościowych i jakościowych skutków realizacji projektu. Instytucje zarządzające powinny zobowiązać wnioskodawców do tego, aby na etapie składania wniosku o dofinansowanie wymienić i opisać wszystkie istotne środowiskowe,

Załącznik nr 5 do Procedury pozakonkursowej

Poddziałanie 12.2.1 Efektywność energetyczna w budynkach publicznych

w ramach REACT-EU RPO WO 2014-2020

wersja nr 1, maj 2022 r.

gospodarcze i społeczne efekty projektu oraz – jeśli to możliwe – zaprezentować je w kategoriach ilościowych. Ponadto, wnioskodawca może odnieść się do analizy efektywności kosztowej wykazując, że realizacja danego projektu inwestycyjnego stanowi dla społeczeństwa najtańszy wariant.

- 2) Instytucja zarządzająca lub komitet monitorujący mogą zdecydować o konieczności przeprowadzenia analizy kosztów i korzyści w pełnym zakresie, zgodnie z Podrozdziałem 9.1 Wytycznych w zakresie zagadnień związanych z przygotowaniem projektów inwestycyjnych, w tym projektów generujących dochód i projektów hybrydowych na lata 2014-2020. Postanowienia w tym przedmiocie mogą wynikać, np. z kryteriów wyboru projektów odnoszących się do wartości wskaźnika ERR lub ENPV.

1.1.9.3. Analiza efektywności kosztowej

- 1) Zgodnie z punktem 2.3.4 Załącznika nr III do rozporządzenia nr 2015/207, w przypadku niektórych dużych projektów, możliwe jest przeprowadzenie analizy kosztów i korzyści w formie uproszczonej, jako analizy efektywności kosztowej (AEK). Metoda ta może zostać zastosowana również w przypadku projektów nie będących dużymi projektami, o ile spełnią one warunki określone w niniejszym podrozdziale.
- 2) Analiza kosztów i korzyści może przybrać formę analizy efektywności kosztowej wyłącznie w sytuacji, gdy korzyści danego projektu są bardzo trudne bądź wręcz niemożliwe do oszacowania, natomiast wymiar kosztów można określić z dużą dozą prawdopodobieństwa.
- 3) Skorzystanie z analizy efektywności kosztowej jest uzasadnione szczególnie w przypadku projektów realizowanych w związku z koniecznością podporządkowania się przepisom UE, o ile spełniają one warunki określone w punkcie 2). W odniesieniu do projektów tego rodzaju analiza powinna skupić się na wykazaniu, że dany projekt stanowi najbardziej efektywne źródło zaspokojenia określonych potrzeb społecznych.
- 4) AEK jest przeprowadzana w drodze obliczenia jednostkowego kosztu osiągnięcia niepieniężnych korzyści, wymaga ich skwantyfikowania, jednak nie przypisuje im wartości pieniężnych.

Wymogi zastosowania analizy efektywności kosztowej są następujące:

- a) w efekcie realizacji projektu powstaje jeden niepodzielny i łatwo mierzalny produkt,
- b) produkt projektu jest niezbędny dla zapewnienia podstawowych potrzeb społecznych,
- c) projekt ma na celu osiągnięcie założonego produktu przy minimalnym koszcie,
- d) nie występują znaczące koszty zewnętrzne,

- e) istnieje szerokie spektrum wskaźników pozwalających na zweryfikowanie faktu, czy wybrana do realizacji projektu technologia spełnia minimalne wymagania efektywności kosztowej.
- 5) O ile instytucja zarządzająca uzna to za stosowne, analiza efektywności kosztowej może również stanowić uzupełniający element w stosunku do analizy kosztów i korzyści w formie analizy ekonomicznej, np. w przypadku stosowania wskaźnika efektywności kosztowej w ramach analizy opcji lub w procesie wyboru (rankingowania) projektów do dofinansowania.

1.1.10. ANALIZA RYZYKA I WRAŻLIWOŚCI:

- 1) Zgodnie z art. 101 lit. e) rozporządzenia nr 1303/2013, w przypadku dużych projektów należy dokonać „oceny ryzyka”.
- 2) Przeprowadzenie oceny ryzyka pozwala na oszacowanie trwałości finansowej inwestycji finansowanej z funduszy UE. Powinna ona zatem wykazać, czy określone czynniki ryzyka nie spowodują utraty płynności finansowej.
- 3) Ocena ryzyka wymaga przeprowadzenia jakościowej analizy ryzyka oraz analizy wrażliwości. Dodatkowo, analiza ryzyka może być w uzasadnionych przypadkach (w zależności do skali projektu i dostępności danych) uzupełniona o ilościową analizę ryzyka.
- 4) Analiza wrażliwości ma na celu wskazanie, jak zmiany w wartościach zmiennych krytycznych projektu wpłyną na wyniki analiz przeprowadzonych dla projektu, a w szczególności na wartość wskaźników efektywności finansowej i ekonomicznej projektu (w szczególności FNPV/C, FNPV/K oraz ENPV) oraz trwałość finansową. Analizy wrażliwości dokonuje się poprzez identyfikację zmiennych krytycznych, w drodze zmiany pojedynczych zmiennych o określoną procentowo wartość i obserwowanie występujących w rezultacie wahań w finansowych i ekonomicznych wskaźnikach efektywności oraz trwałości finansowej. Jednorazowo zmianie poddawana być powinna tylko jedna zmienna, podczas gdy inne parametry powinny pozostać niezmienione. Według *Przewodnika AKK*, za krytyczne uznaje się te zmienne, w przypadku których zmiana ich wartości o +/- 1 % powoduje zmianę wartości bazowej NPV o co najmniej +/- 1 %. W ramach analizy wrażliwości należy również dokonać obliczenia wartości progowych zmiennych w celu określenia, jaka zmiana procentowa zmiennych zrównałaby NPV (ekonomiczną lub finansową) z zerem.
- 5) Przykładowe zmienne, jakie mogą być poddane analizie w ramach analizy wrażliwości:
 - a) prognozy makroekonomiczne, określone w scenariuszach makroekonomicznych, o których mowa w rozdziale 7.4 pkt 1 lit. d), np. zmiana stopy wzrostu PKB z wariantu podstawowego na wariant pesymistyczny,
 - b) nakłady inwestycyjne,

- c)** prognoza popytu, np. prognozowane natężenie ruchu, prognozowany wolumen świadczonych usług,
 - d)** ceny oferowanych usług,
 - e)** ceny jednostkowe głównych kategorii kosztów operacyjnych (np. ceny energii) lub poziom kosztów operacyjnych ogółem,
 - f)** (w analizie ekonomicznej) jednostkowe, zmonetyzowane koszty efektu zewnętrznego przyjęte w analizie, np. koszty czasu w transporcie, koszty emisji substancji toksycznych do środowiska, itd.
- 6) Niezależnie od powyższej listy, zmienne poddane analizie w ramach analizy wrażliwości powinny być dobrane w sposób odpowiadający specyfice projektu, sektora, beneficjenta/operatora.
- 7) Jakościowa analiza ryzyka obejmować powinna następujące elementy:
- a)** Lista ryzyk, na które narażony jest projekt;
 - b)** Matryca ryzyka prezentująca dla każdego ze zidentyfikowanych ryzyk:
 - i. Możliwe przyczyny niepowodzenia;
 - ii. Powiązanie z analizą wrażliwości (gdyma to zastosowanie);
 - iii. Przypisanie poszczególnym ryzykom jednej z pięciu kategorii prawdopodobieństwa: marginalne, niskie, średnie, wysokie, bardzo wysokie oraz jednej z pięciu kategorii wpływu: nieistotny, niewielki, średni, znaczący, duży. Dodatkowo, należy opisać, w jakich okolicznościach prawdopodobieństwa przyporządkowane poszczególnym zmiennym mogą się zmienić³⁵;
 - iv. Ustalenie poziomu ryzyka stanowiącego wypadkową prawdopodobieństwa wystąpienia danego ryzyka i stopnia jego wpływu³⁶;
 - c)** Identyfikacja działań zapobiegawczych i minimalizujących;
 - d)** Interpretacja matrycy ryzyk, w tym ocena ryzyk rezydualnych, czyli ryzyk nadal pozostałych po zastosowaniu działań zapobiegawczych i minimalizujących.

³⁵ Instytucja zarządzająca powinna zobowiązać beneficjenta do przedstawienia we wniosku o dofinansowanie bardziej szczegółowych danych, np. opisanie sposobu zdefiniowania kategorii prawdopodobieństwa oraz wskazania, po czyjej stronie znajduje się ryzyko (np. beneficjenta, wykonawców itp.). Ponadto, w przypadku uwzględnienia przez beneficjenta w wartości całkowitej projektu rezerwy na nieprzewidziane wydatki, instytucja zarządzająca może zobowiązać beneficjenta do uwzględnienia tej okoliczności w jakościowej analizie ryzyka oraz uzasadnienia takiego podejścia.

³⁶ W szczególności można wziąć pod uwagę podejście wskazane w *Przewodniku AKK*, wersja polskojęzyczna, str. 65 i nast.

Załącznik nr 5 do Procedury pozakonkursowej

Poddziałanie 12.2.1 Efektywność energetyczna w budynkach publicznych

w ramach REACT-EU RPO WO 2014-2020

wersja nr 1, maj 2022 r.

- 8) Dla wybranych sektorów i podsektorów w analizie ryzyka należy wziąć pod uwagę przedstawione w załączniku nr III do rozporządzenia nr 2015/207 typowe ryzyka. Powinny one być uwzględnione w analizie ryzyka przeprowadzanej dla tych przedsięwzięć. W uzasadnionych przypadkach lista zaproponowana przez KE może zostać rozszerzona. Dodatkowo, należy wziąć pod uwagę możliwość wystąpienia ryzyk: inflacji, stóp procentowych oraz kursu walutowego.
- 9) Ilościowa analiza ryzyka polega na przypisaniu krytycznym zmiennym zidentyfikowanym na etapie analizy wrażliwości właściwego rozkładu prawdopodobieństwa i oszacowaniu rozkładu prawdopodobieństwa finansowych i ekonomicznych wskaźników efektywności i trwałości projektu. W celu przeprowadzenia ilościowej analizy ryzyka rekomenduje się zastosowanie tzw. symulacji *Monte Carlo*³⁷.
- 10) Sposób przeprowadzania analizy ryzyka i wrażliwości, uwzględniający specyfikę różnych kategorii inwestycji, został przedstawiany przez Komisję Europejską w *Przewodniku AKK*. Należy wziąć pod uwagę zawartą w powyższym dokumencie przykładową matrycę zapobiegania negatywnemu wpływowi ryzyk (wersja polskojęzyczna, s. 73).
- 11) W przypadku projektów nie będących dużymi projektami wymogi odnośnie przeprowadzania analizy ryzyka i wrażliwości określa instytucja zarządzająca.

1.1.11. STOSOWANIE PODEJŚCIA SZCZEGÓŁOWEGO

Ze względu na oczywiste i możliwe różnice w podejściu do stosowania analizy finansowej i ekonomicznej oraz analizy ryzyka i wrażliwości w odniesieniu do poszczególnych sektorów lub typów projektów (np. projekty hybrydowe) przyjmuje się możliwość dopracowania założeń określonych w Wytycznych w zakresie zagadnień związanych z przygotowaniem projektów inwestycyjnych, w tym projektów generujących dochód i projektów hybrydowych na lata 2014-2020 w oparciu o odrębne dokumenty stanowiące zalecenia sektorowe.

1.1.12. SPECYFICZNE ANALIZY DLA DANEGO RODZAJU PROJEKTU/SEKTORA

Analizę projektu pod kątem specyfiki danego sektora/branży należy przeprowadzić z uwzględnieniem jego najważniejszych cech. Ponadto, wnioskodawca jest zobowiązany odnieść się do warunków specyficznych wynikających z zapisów pkt 4 Procedury pozakonkursowej.

Dla projektów dotyczących efektywność energetycznej należy wykazać, iż zostały one ujęte w Planach Gospodarki Niskoemisyjnej (PGN) obszaru, na którym realizowany jest/będzie projekt. W punkcie tym należy wpisać także nr Uchwały, którą Plan Gospodarki Niskoemisyjnej został przyjęty do realizacji oraz wskazać bezpośredni link do przedmiotowego PGN. Ponadto w przypadku, gdy projekt jest częścią większego zadania

³⁷ Szerzej patrz: *Podrozdział 2.9.3. Probabilistyczna ocena ryzyka Przewodnika AKK*.

uwzględnionego w PGN, proszę o wskazanie, w której jego części znajduje się odniesienie do projektu będącego przedmiotem wniosku o dofinansowanie.

1.1.13 ODNIESIENIE DO KRYTERIÓW OCENY PROJEKTU

W niniejszym rozdziale należy odnieść się do kryteriów merytorycznych oceny projektu określonych dla poddziałania 12.2.1 *Efektywność energetyczna w budynkach publicznych w ramach REACT-EU RPO WO 2014-2020*, stanowiących załącznik nr 7 do *Procedury pozakonkursowej*. **W przypadku gdy wartości kryteriów wynikają z dokonanych obliczeń należy zaprezentować szczegółową metodologię ich obliczenia.**

1.1.14. PROMOCJA PROJEKTU

Obowiązkiem beneficjenta realizującego projekt „unijny” jest właściwa informacja i promocja projektu. W związku z tym, we wniosku należy krótko przedstawić, jakiego rodzaju działania zaplanowano w ramach promocji projektu. Zaplanowana forma działań promocyjnych powinna być zgodna z wytycznymi ministra właściwego ds. rozwoju regionalnego w zakresie informacji i promocji.

1.1.15. PROJEKTY HYBRYDOWE

1.1.15.1. Specyfika projektów PPP

W celu uwzględnienia specyfiki projektów hybrydowych, czyli łączących dofinansowanie UE z formułą partnerstwa publiczno-prywatnego (ppp), w rozporządzeniu nr 1303/2013 zawarto odrębny rozdział poświęcony tej tematyce³⁸.

Na gruncie prawa krajowego projektami hybrydowymi w rozumieniu ustawy wdrożeniowej mogą być nie tylko projekty realizowane w oparciu o ustawę z dnia 19 grudnia 2008 r. o partnerstwie publiczno-prywatnym (t. j. Dz. U. z 2020 r., poz. 711 z późn. zm.) , ale również projekty, w których podstawą realizacji są inne akty prawne, m.in. ustawa z dnia 21 października 2016 r. o umowie koncesji na roboty budowlane lub usługi (t.j. Dz. U. z 2021 r. poz. 541 z późn. zm.), o ile wpisują się w definicję partnerstwa publiczno-prywatnego zawartą w art. 2 pkt 24) rozporządzenia nr 1303/2013.

Szczególny charakter projektów hybrydowych został także wzięty pod uwagę w rozporządzeniu nr 2015/207, jak również w rozporządzeniu nr 480/2014 dotyczącym m.in. kalkulacji dochodu w projektach generujących dochód (szerzej patrz: Podrozdział 13.3).

Podmiot publiczny podejmuje decyzję o realizacji inwestycji w formule PPP w oparciu o ocenę efektywności, o której mowa w art. 3a ustawy z dnia 19 grudnia 2008 r. o partnerstwie publiczno-prywatnym (szerzej patrz: Podrozdział 13.2 *Wytycznych w zakresie*

³⁸ Szerzej patrz: *Partnerstwo publiczno-prywatne w nowym okresie programowania (2014-2020). Komentarz do przepisów Rozporządzenia Ogólnego na lata 2014-2020 w zakresie partnerstwa publiczno-prywatnego*, publikacja MliR, grudzień 2013, dostępny na stronie www.ppp.gov.pl.

Załącznik nr 5 do Procedury pozakonkursowej

Poddziałanie 12.2.1 Efektywność energetyczna w budynkach publicznych

w ramach REACT-EU RPO WO 2014-2020

wersja nr 1, maj 2022 r.

zagadnień związanych z przygotowaniem projektów inwestycyjnych, w tym projektów generujących dochód i projektów hybrydowych na lata 2014-2020).

Odbiorcami korzyści wynikających z faktu, że projekt ppp uzyskał dofinansowanie UE powinni być jego końcowi odbiorcy (społeczeństwo).

Inicjatywa JASPERS opracowała 4 modele łączenia dotacji UE z formułą ppp. Każdy z przedmiotowych modeli jest możliwy do realizacji w ramach perspektywy finansowej 2014-2020. Podstawą dla zdefiniowania tej systematyki był stopień, w jakim ryzyko związane z realizacją projektu jest przenoszone na partnera prywatnego. W rezultacie wyróżniono, m.in. następujące formy realizacji projektu hybrydowego:

a) Model 1 – Eksploatacja i utrzymanie zapewnione przez partnera prywatnego (DB+O – ang. *Design, Build + Operate – Projektuj, Buduj + Eksploatuj*)

W tym modelu etap budowy jest wyraźnie oddzielony od etapu eksploatacji za pomocą dwóch odrębnych umów – tradycyjnej umowy na roboty budowlane i umowy ppp dot. eksploatacji wybudowanej infrastruktury. Stroną obu umów może być ten sam wykonawca. Dofinansowanie z UE dotyczy wyłącznie nakładów inwestycyjnych na realizację projektu.

b) Model 2 – Projektuj – Buduj – Eksploatuj (DBO)

Projekty realizowane w oparciu o ten model opierają się na założeniu, że – za pomocą jednej umowy ppp – partnerowi prywatnemu powierza się odpowiedzialność za realizację etapów: budowy, eksploatacji i utrzymania infrastruktury. W tym modelu podmiot publiczny ponosi nakłady inwestycyjne, które następnie podlegają dofinansowaniu z UE.

c) Model 3 – Równoległa realizacja dwóch projektów

Model dotyczy sytuacji, gdy równolegle budowane są dwie, uzupełniające się, części infrastruktury, a każdej z tych inwestycji dotyczy oddzielna umowa. Jedna część jest wybudowana w oparciu o umowę na roboty budowlane, zaś druga na podstawie umowy ppp, która dotyczy również eksploatacji obu wybudowanych części. Rolę wykonawcy w odniesieniu do obu tych umów może pełnić ten sam podmiot. W ramach tego modelu dofinansowanie UE przypada wyłącznie na sfinansowanie pierwszej z inwestycji, w której nakłady inwestycyjne są ponoszone przez podmiot publiczny.

d) Model 4 – Projektuj – Buduj – Finansuj – Eksploatuj (DBFO – ang. *Design, Build, Finance, Operate – Projektuj, Buduj, Finansuj, Eksploatuj*)

W modelu tym projekt jest realizowany w oparciu o umowę ppp, która obejmuje projektowanie, budowę, finansowanie oraz eksploatację inwestycji. W odróżnieniu od pozostałych modeli, w tym przypadku nakłady inwestycyjne, które podlegają refundacji ze środków UE, są ponoszone przez partnera prywatnego.

Pierwszy i trzeci model wyróżniony przez JASPERS (*DB+O* oraz *Równoległa realizacja dwóch projektów*), pomimo że stanowią formę łączenia dotacji UE z formułą partnerstwa

Załącznik nr 5 do Procedury pozakonkursowej

Poddziałanie 12.2.1 Efektywność energetyczna w budynkach publicznych

w ramach REACT-EU RPO WO 2014-2020

wersja nr 1, maj 2022 r.

publiczno-prywatnego, w istocie nie stanowią operacji ppp w rozumieniu art. 2 pkt 25 rozporządzenia 1303/2013, jak również projektu hybrydowego w rozumieniu Ustawy o zasadach realizacji programów w zakresie polityki spójności finansowanych w perspektywie finansowej 2014-2020. Wynika to z faktu, iż partnerstwo publiczno-prywatne pojawia się w projekcie z dofinansowaniem UE dopiero po ukończeniu etapu realizacji rzeczowej, gdy partner prywatny staje się operatorem. Dlatego, z punktu widzenia instytucji zaangażowanych we wdrażanie funduszy europejskich, modele te zasadniczo nie różnią się od tradycyjnej formuły realizacji projektu z dofinansowaniem UE. Należy jednak pamiętać, że analiza finansowa sporządzana na potrzeby oceny wniosku o dofinansowanie dla takich modeli powinna uwzględniać fakt, iż operatorem wytworzonej infrastruktury jest partner prywatny, dlatego w przypadku tych modeli zastosowanie będą miały szczególne zasady sporządzania analizy finansowej w projektach hybrydowych opisane w Podrozdziale 1.1.15.

Drugi ze wskazanych modeli (DBO) co do zasady wpisuje się zarówno w definicję operacji ppp wskazaną w art. 2 pkt 25 rozporządzenia 1303/2013, jak również projektu hybrydowego w rozumieniu Ustawy o zasadach realizacji programów w zakresie polityki spójności finansowanych w perspektywie finansowej 2014-2020. Jednak w tym modelu partner prywatny nie finansuje realizacji projektu z dofinansowaniem UE i w konsekwencji tego nie będzie ponosił wydatków kwalifikowalnych. Zatem w praktyce zastosowanie szczególnych zasad realizacji projektów hybrydowych, które zostały opisane w art. 63-64 rozporządzenia 1303/2013 nie będzie uzasadnione. W związku z powyższym, model DBFO, jako jedyna spośród form łączenia projektu ppp z dofinansowaniem UE, w pełnym zakresie wpisuje się w warunki określone zarówno w rozporządzeniu nr 1303/2013, jak i w Ustawie o zasadach realizacji programów w zakresie polityki spójności finansowanych w perspektywie finansowej 2014-2020.

W przypadku projektów hybrydowych złożenie wniosku o dofinansowanie możliwe jest zarówno przed wyborem partnera prywatnego (wówczas wniosek składa podmiot publiczny), jak i po dokonaniu wyboru (w tej sytuacji wnioskodawcą może być podmiot publiczny albo partner prywatny).

Jeżeli wniosek o dofinansowanie składany jest przez podmiot publiczny przed wyborem partnera prywatnego, który docelowo ma pełnić rolę beneficjenta projektu, umowa o dofinansowanie ma charakter warunkowy do czasu zawarcia umowy PPP³⁹ (szerzej patrz:

³⁹ Zgodnie z art. 63 rozporządzenia nr 1303/2013, zawarcie umowy o dofinansowanie (a zatem również złożenie wniosku o dofinansowanie) przed podpisaniem umowy PPP jest dopuszczalne. Świadczy o tym m.in. fakt, iż w art. 63 ust. 2 rozporządzenia nr 1303/2013 wskazano, że „podmiot prawa publicznego inicjujący operację PPP może zaproponować, by partner prywatny, który ma zostać wybrany po zatwierdzeniu operacji, był beneficjentem na potrzeby wsparcia z EFSI. W takim przypadku decyzja zatwierdzająca ma charakter warunkowy do momentu, w którym instytucja zarządzająca upewni się, że wybrany partner

Załącznik nr 5 do Procedury pozakonkursowej

Poddziałanie 12.2.1 Efektywność energetyczna w budynkach publicznych

w ramach REACT-EU RPO WO 2014-2020

wersja nr 1, maj 2022 r.

Podrozdział 13.4 Wytycznych w zakresie zagadnień związanych z przygotowaniem projektów inwestycyjnych, w tym projektów generujących dochód i projektów hybrydowych na lata 2014-2020).

Jeżeli w momencie składania wniosku o dofinansowanie potencjalny projekt hybrydowy znajduje się na etapie prac nad specyfikacją istotnych warunków zamówienia i finalizacją przygotowania zaproszenia dla wykonawców, potencjalnych partnerów prywatnych, do składania ofert, nie jest zasadne wymaganie przedłożenia wraz z wnioskiem programu funkcjonalno-użytkowego (PFU) dla projektu. Opis technicznych i funkcjonalnych założeń projektu beneficjent powinien zawrzeć w ramach oceny efektywności (szerzej patrz: Podrozdział 13.2 Wytycznych w zakresie zagadnień związanych z przygotowaniem projektów inwestycyjnych, w tym projektów generujących dochód i projektów hybrydowych na lata 2014-2020).

Przygotowanie PFU jest zasadne dopiero wówczas, gdy wnioskodawca/beneficjent, na podstawie przeprowadzonego dialogu/negocjacji, jest w stanie opisać wymagania techniczne i użytkowe dla planowego projektu. PFU jest pochodną określonego etapu procedury wyboru partnera prywatnego/koncesjonariusza/wykonawcy i nie powinno być przygotowywane wcześniej niż wtedy, gdy jest to możliwe, uzasadnione i potrzebne w związku z procesem zamówienia publicznego.

Dopuszczalne jest, aby w projekt hybrydowy, obok wsparcia ze środków Unii Europejskiej były zaangażowane publiczne środki zewnętrzne inne niż fundusze UE, np. środki Wojewódzkich Funduszy Ochrony Środowiska, pod warunkiem, że zachowane zostaną zasady w zakresie zakazu podwójnego finansowania wydatków oraz że odbiorcą korzyści wynikających z faktu zaangażowania tych środków będą wyłącznie końcowi odbiorcy projektu (społeczeństwo).

1.1.15.2. Specyfika projektów PPP

Ocena efektywności realizacji projektu w formule PPP, w tym jako projektu hybrydowego

Pojęciem oceny efektywności określa się zespół analiz dotyczących przedsięwzięcia PPP wykonywanych przez podmiot publiczny przed ogłoszeniem postępowania na wybór partnera prywatnego. Celem analiz jest ocena efektywności realizacji inwestycji

prywatny spełnia i podejmuje wszystkie stosowne obowiązki beneficjenta zgodnie z niniejszym rozporządzeniem.”

Mając powyższe na uwadze, należy stwierdzić, że nie jest dopuszczalne, aby instytucje zarządzające uzależniały podpisanie umowy o dofinansowanie lub złożenie wniosku o dofinansowanie od zawarcia i dostarczenia finalnej wersji umowy partnerstwa publiczno-prywatnego. Podmiot publiczny – pełniąc rolę beneficjenta – ma prawo oczekiwać, by zawarto z nim umowę o dofinansowanie o charakterze warunkowym w sytuacji, gdy wybór partnera prywatnego (wykonawcy zamówienia publicznego i docelowego beneficjenta projektu) nie został jeszcze dokonany.

Załącznik nr 5 do Procedury pozakonkursowej

Poddziałanie 12.2.1 Efektywność energetyczna w budynkach publicznych

w ramach REACT-EU RPO WO 2014-2020

wersja nr 1, maj 2022 r.

w ramach partnerstwa publiczno-prywatnego w porównaniu do efektywności jej realizacji w inny sposób, w szczególności przy wykorzystaniu wyłącznie środków publicznych.

Zgodnie z art. 3a ustawy z dnia 19 grudnia 2008 r. o partnerstwie publiczno-prywatnym, sporządzenie oceny efektywności jest obowiązkowe dla każdej inwestycji, którą podmiot publiczny zamierza zrealizować w modelu PPP, w tym z zaangażowaniem środków UE, jako projekt hybrydowy.

Jakość przeprowadzenia oceny efektywności przekłada się na pomyślny przebieg zarówno postępowania na wybór partnera prywatnego, jak i zawarcia umowy PPP oraz na prawidłowe zrealizowanie inwestycji i efektywną realizację celów projektu w fazie inwestycyjnej. Ocenę efektywności należy przeprowadzić zgodnie z opracowanymi przez Ministerstwo Inwestycji i Rozwoju Wytycznymi PPP dot. przygotowania projektów⁴⁰.

Wydatki poniesione przez podmiot publiczny tytułem przygotowania oceny efektywności są kosztami kwalifikowalnymi i podlegają refundacji, o ile zostały poniesione po 1 stycznia 2014 roku.

Ocena efektywności projektu hybrydowego powinna zostać udostępniona instytucji zarządzającej na etapie wnioskowania o dofinansowanie⁴¹.

Na podstawie prawidłowo przygotowanej oceny efektywności możliwa jest ocena projektu, w szczególności w celu stwierdzenia, iż dana inwestycja może być przedmiotem dofinansowania zgodnie z warunkami danej osi priorytetowej, czy działania. Jeśli po zakończeniu oceny wniosku wystąpią okoliczności modyfikujące określone elementy projektu, ale projekt nadal kwalifikuje się do dofinansowania UE, nie jest zasadne dokonywanie całościowej aktualizacji złożonej wcześniej oceny efektywności. W takim przypadku wystarczające powinno być przedstawienie przez podmiot publiczny stosownych wyjaśnień, które odniosą się do przyczyn zmian oraz ich skutków dla projektu. W przypadku projektów hybrydowych, które ulegną modyfikacji po wyłonieniu partnera prywatnego istotne jest, aby nie uległy modyfikacji założenia przyjęte na etapie oceny merytorycznej, które spowodowały, że dany projekt zajął na tyle wysoką pozycję na liście rankingowej, że został wybrany do dofinansowania. Ważne jest by beneficjent zapewnił ścieżkę umożliwiającą prześledzenie ewentualnych zmian, jakie nastąpiły względem założeń projektu wskazanych w pierwotnej ocenie efektywności. Weryfikacja tego zagadnienia nie wymaga przeprowadzania odrębnej kontroli. Sprawdzenie i prześledzenie zmian może mieć miejsce w ramach standardowych działań kontrolnych prowadzonych przez właściwą instytucję.

⁴⁰ Wytyczne PPP (Tom I). Przygotowanie projektów. Dokument dostępny pod adresem: www.ppp.gov.pl

⁴¹ W praktyce pozyskanie oceny efektywności od partnera prywatnego może okazać się niemożliwe, ponieważ dokumentem tym będzie dysponował podmiot publiczny, który sporządził tę ocenę przed ogłoszeniem postępowania na wybór partnera prywatnego. W związku z powyższym, wymóg udostępnienia oceny efektywności nie powinien być egzekwowany wobec partnera prywatnego, pod warunkiem, że wniosek o dofinansowanie będzie zawierał odpowiednio szczegółowe dane o projekcie.

Załącznik nr 5 do Procedury pozakonkursowej

Poddziałanie 12.2.1 Efektywność energetyczna w budynkach publicznych

w ramach REACT-EU RPO WO 2014-2020

wersja nr 1, maj 2022 r.

Obok przywołanych w punkcie 4) Wytycznych PPP dot. przygotowania projektów, Ministerstwo Inwestycji i Rozwoju opracowało również Wytyczne w zakresie postępowania przetargowego oraz Wytyczne w zakresie umowy o PPP, umowy koncesji na roboty budowlane i umowy o PPP w formie spółki⁴². Oba dokumenty zawierają wskazania, które można wykorzystać zarówno na etapie przygotowania, jak i realizacji projektów hybrydowych.

1.1.15.3. Analiza finansowa w przypadku projektów hybrydowych

W przypadku projektów hybrydowych obowiązują ogólne zasady sporządzania analizy finansowej określone w Rozdziale 1.1.8. Dopuszczalne odstępstwa od tych zasad zostały wskazane w *Wytycznych w zakresie zagadnień związanych z przygotowaniem projektów inwestycyjnych, w tym projektów generujących dochód i projektów hybrydowych na lata 2014-2020 (Podrozdział 13.3)*.

Wnioskodawca ubiegający się o dofinansowanie z funduszy UE dla każdego projektu inwestycyjnego zobowiązany jest do przeprowadzenia analizy finansowej projektów hybrydowych na zasadach wskazanych w Wytycznych w zakresie zagadnień związanych z przygotowaniem projektów inwestycyjnych, w tym projektów generujących dochód i projektów hybrydowych na lata 2014-2020, a nie wynikających wprost z przepisów prawa.

Sprawy dotyczące m.in.:

- Wejścia partnera prywatnego w prawa i obowiązki beneficjenta;
- Zastąpienia beneficjenta będącego partnerem prywatnym;
- Refundacji wydatków ponoszonych przez partnera prywatnego lub podmiot publiczny nie będących beneficjentem; zaliczki w projekcie hybrydowym;
- Rachunku powierniczego w projekcie hybrydowym;
- Korzyści dla podmiotów realizujących projekty hybrydowe wynikające z zastosowania metody zryczałtowanych stawek procentowych dochodów,

zostały szczegółowo przedstawione w *Wytycznych w zakresie zagadnień związanych z przygotowaniem projektów inwestycyjnych, w tym projektów generujących dochód i projektów hybrydowych na lata 2014-2020* w Rozdziale 13.

2. FORMULARZ W ZAKRESIE OCENY ODDZIAŁYWANIA NA ŚRODOWISKO

Ochrona środowiska stanowi jeden z głównych celów polityki unijnej. W związku z tym, Komisja Europejska przywiązuje dużą wagę do prawidłowego przeprowadzania postępowania w sprawie oceny oddziaływania na środowisko dla projektów współfinansowanych z EFRR. Istnieje zatem ryzyko nie zrealizowania projektu ze środków RPO WO 2014-2020 w momencie, gdy dostarczona dokumentacja z postępowania OOS

⁴² Dokumenty dostępne pod adresem: www.ppp.gov.pl.

Załącznik nr 5 do Procedury pozakonkursowej

Poddziałanie 12.2.1 Efektywność energetyczna w budynkach publicznych

w ramach REACT-EU RPO WO 2014-2020

wersja nr 1, maj 2022 r.

zawiera uchybienia proceduralne, bądź wykaże negatywne oddziaływanie projektu na środowisko.

Projekt oceniany jest w zakresie wpływu na środowisko w ramach kryterium pn. *Kryterium środowiskowe* stanowiącego załącznik nr 7 do Pozakonkursowej procedury wyboru projektów. Projekty, które nie spełniają kryterium, tj. wykazują znacząco negatywne oddziaływanie na środowisko, **nie mogą zostać zrealizowane** ze środków RPO WO 2014-2020

Podstawowym wymogiem, który wnioskodawcy muszą uwzględnić w związku z finansowaniem inwestycji ze środków pochodzących z budżetu Wspólnoty Europejskiej, jest przeprowadzenie postępowania OOŚ (dla przedsięwzięć mogących zawsze znacząco oddziaływać na środowisko lub dla przedsięwzięć mogących potencjalnie znacząco oddziaływać na środowisko oraz dla przedsięwzięć mogących znacząco oddziaływać na obszary Natura 2000) przez właściwe organy.

PAMIĘTAJ !

Postępowanie w sprawie oceny oddziaływania na środowisko (OOŚ) należy przeprowadzić w oparciu o następujące dokumenty:

- **Ustawę z dnia 3 października 2008 r. o udostępnianiu informacji o środowisku i jego ochronie, udziale społeczeństwa w ochronie środowiska oraz o ocenach oddziaływania na środowisko** (t.j. Dz. U. z 2021 r. poz. 2373 z późn. zm.).
- **Rozporządzenie Rady Ministrów z dnia 10 września 2019 r. w sprawie przedsięwzięć mogących znacząco oddziaływać na środowisko** (t.j. Dz.U. z 2019 r. poz. 1839).

W celu zapewnienia transpozycji prawa wspólnotowego, 15 listopada 2008 r. weszła w życie ustawa z dnia 3 października 2008 r. o udostępnianiu informacji o środowisku i jego ochronie, udziale społeczeństwa w ochronie środowiska oraz o ocenach oddziaływania na środowisko. Uooś dokonuje w zakresie swojej regulacji wdrożenia m.in. Dyrektywie

Załącznik nr 5 do Procedury pozakonkursowej

Poddziałanie 12.2.1 Efektywność energetyczna w budynkach publicznych

w ramach REACT-EU RPO WO 2014-2020

wersja nr 1, maj 2022 r.

Parlamentu Europejskiego i Rady 2011/92/UE z dnia 13 grudnia 2011 r. w sprawie oceny skutków wywieranych przez niektóre przedsięwzięcia publiczne i prywatne na środowisko⁴³.

Uoś dzieli przedsięwzięcia mogące znacząco oddziaływać na środowisko na:

- a) przedsięwzięcia mogące **zawsze** znacząco oddziaływać na środowisko (tzw. przedsięwzięcia z **grupy I**),
- b) przedsięwzięcia mogące **potencjalnie** znacząco oddziaływać na środowisko (tzw. przedsięwzięcia z **grupy II**),
- c) przedsięwzięcia mogące znacząco oddziaływać na **obszar Natura 2000** (tzw. przedsięwzięcia z **grupy III**).

Rodzaje przedsięwzięć mogących zawsze lub potencjalnie znacząco oddziaływać na środowisko określa rozporządzenie Rady Ministrów z dnia 10 września 2019 r. w sprawie przedsięwzięć mogących znacząco oddziaływać na środowisko (t.j. Dz.U. z 2019 r. poz. 1839).

W świetle przepisów realizacja planowanego przedsięwzięcia z I, II lub III grupy, jest dopuszczalna wyłącznie po uzyskaniu decyzji o środowiskowych uwarunkowaniach.

Zaleca się wnioskodawcom umieszczenie we wniosku o wydanie decyzji o środowiskowych uwarunkowaniach, w ramach opisu przedsięwzięcia, informacji, iż wnioskodawca ubiega się o dofinansowanie przedsięwzięcia ze środków Unii Europejskiej w ramach właściwego Programu Operacyjnego.

Wszyscy wnioskodawcy do wniosku o dofinansowanie projektu zobowiązani są dołączyć Formularz w zakresie oceny oddziaływania na środowisko (wraz z wymaganymi dokumentami m.in. deklaracja organu odpowiedzialnego za monitorowanie obszarów Natura 2000, deklaracja RDW, decyzja o środowiskowych uwarunkowaniach i/lub oświadczenie) wskazany w punkcie 2 załącznika nr 4 do Procedury pozakonkursowej.

W przypadku **projektów inwestycyjnych wymagających przeprowadzenia postępowania w sprawie OoŚ**, tj. projektów dotyczących przedsięwzięć wskazanych w ww. rozporządzeniach oraz Dyrektywie Parlamentu Europejskiego i Rady 2011/92/UE z dnia 13 grudnia 2011 r. w sprawie oceny skutków wywieranych przez niektóre przedsięwzięcia publiczne i prywatne na środowisko (Dz.U. L 26 z 28.1.2012, s. 1), zmienionej przez dyrektywę 2014/52/UE z dnia 16 kwietnia 2014 r., beneficjenci zobowiązani są

⁴³ (Dz.U. L 26 z 28.1.2012, s. 1), zmienionej przez dyrektywę 2014/52/UE z dnia 16 kwietnia 2014.

Załącznik nr 5 do Procedury pozakonkursowej

Poddziałanie 12.2.1 Efektywność energetyczna w budynkach publicznych

w ramach REACT-EU RPO WO 2014-2020

wersja nr 1, maj 2022 r.

dołączyć decyzję o środowiskowych uwarunkowaniach (zgodnie z procedurą określoną w art. 80-86 Uooś).

W przypadku projektów **nie wymagających przeprowadzenia postępowania**

W przypadku braku decyzji środowiskowej, wnioskodawca jest zobowiązany załączyć **oświadczenie o braku konieczności przeprowadzenia postępowania w sprawie OOŚ i wydania decyzji o środowiskowych uwarunkowaniach.**

w sprawie OOŚ, tj. przedsięwzięć nie ujętych w ww. rozporządzeniach oraz Dyrektywie Parlamentu Europejskiego i Rady 2011/92/UE z dnia 13 grudnia 2011 r. w sprawie oceny skutków wywieranych przez niektóre przedsięwzięcia publiczne i prywatne na środowisko (Dz.U. L 26 z 28.1.2012, s. 1), zmienionej przez dyrektywę 2014/52/UE z dnia 16 kwietnia 2014 r., beneficjenci zobowiązani są dołączyć odpowiednie oświadczenie (wzór oświadczenia zawarty został we wzorze formularza w zakresie oceny oddziaływania na środowisko).

UWAGA!

IZ RPO WO 2014-2020 może na każdym etapie procedury zażądać od wnioskodawcy pełnej dokumentacji o przeprowadzonej ocenie oddziaływania na środowisko.

W razie wątpliwości beneficjenta, co do klasyfikacji przedsięwzięcia dopuszcza się załączenie postanowienia organu o braku przesłanek do przeprowadzenia postępowania w przedmiocie wydania decyzji o środowiskowych uwarunkowaniach.

UWAGA!

W przypadku projektów z programem funkcjonalno-użytkowym, które zostaną wybrane do dofinansowania, natomiast dostarczona dokumentacja z postępowania OOŚ wskaże znacząco negatywne oddziaływanie projektu na środowisko, projekt **nie będzie mógł być zrealizowany** ze środków RPO WO 2014-2020

W przypadku projektów z programem funkcjonalno-użytkowym, proces oceny dokumentacji z przeprowadzonej procedury oceny oddziaływania na środowisko przebiega dwustopniowo:

1. Pierwszy etap obejmuje ocenę procedury oddziaływania na środowisko przeprowadzonej na etapie tworzenia koncepcji określonego przedsięwzięcia – wnioskodawca w momencie składania wniosku o dofinansowanie zobowiązany jest dostarczyć dokumentację środowiskową dla planowanego przedsięwzięcia.

2. Drugi etap polega na stwierdzeniu zgodności dostarczonego przez wnioskodawcę pozwolenia na budowę i projektu budowlanego z przedłożoną wcześniej dokumentacją projektową (w tym z programem funkcjonalno-użytkowym). W sytuacji stwierdzenia pełnej zgodności ww. dokumentów nie jest wymagane ponowna ocena dokumentacji z przeprowadzonej procedury oceny oddziaływania na środowisko. Natomiast w przypadku, gdy wnioskodawca dokona zmian w projekcie budowlanym w stosunku do wcześniej złożonej dokumentacji projektowej, powinien wystąpić do właściwego organu o ponowne przeprowadzenie procedury OOS przed wystąpieniem o pozwolenie na budowę. Dokumentację z ponownie przeprowadzonej procedury OOS wraz z pozwoleniem na budowę oraz projektem budowlanym należy przedłożyć do IZ RPO WO 2014-2020.

2.1. INSTRUKCJA WYPEŁNIANIA FORMULARZA

Wzór Formularza w zakresie oceny oddziaływania na środowisko został zamieszczony w załączniku nr 4 do Procedury pozakonkursowej.

W przypadku, gdy dany projekt składa się z więcej niż jednego przedsięwzięcia, dla każdego takiego przedsięwzięcia należy odrębnie wypełnić formularz, przy czym treść punktów A.1, oraz A.7 i A.8 (o ile znajduje zastosowanie) może być identyczna dla wszystkich przedsięwzięć wchodzących w skład projektu (pojęcie „przedsięwzięcie” należy rozumieć zgodnie z ustawą z dnia 3 października 2008 r. o udostępnieniu informacji o środowisku i jego ochronie, udziale społeczeństwa w ochronie środowiska oraz o ocenach oddziaływania na środowisko zwanej dalej ustawą OOS). W polach nie wypełnianych należy wpisać „nie dotyczy”.

W celu właściwego wypełnienia formularza należy stosować poniższe wskazówki:

Punkt A.1.

Należy odnieść się do każdego z przedstawionych poniżej zagadnień w zwięzły sposób, opisując w jaki sposób realizacja projektu wpisuje się w unijne i krajowe polityki dotyczące ochrony środowiska i zrównoważonego rozwoju.

Punkt A.1.1.

Należy opisać w jaki sposób projekt przyczynia się do realizacji celów polityki ochrony środowiska, a w tym w zakresie dotyczącym zmian klimatu, opisanych we właściwych dokumentach strategicznych.

Uwagi pomocnicze w odniesieniu do aspektów klimatycznych

W analizowanym punkcie w odniesieniu do aspektów związanych ze zmianami klimatu i kłęskami żywiołowymi należy opisać, w jaki sposób projekt przyczynia się do realizacji celów

Załącznik nr 5 do Procedury pozakonkursowej

Poddziałanie 12.2.1 Efektywność energetyczna w budynkach publicznych

w ramach REACT-EU RPO WO 2014-2020

wersja nr 1, maj 2022 r.

polityki klimatycznej określonych w krajowych dokumentach strategicznych. Większość wymienionych dokumentów w odniesieniu do działań związanych z łagodzeniem zmian klimatu opiera się na ustaleniach oraz celach wynikających z pakietu energetyczno-klimatycznego.

W zależności od rodzaju projektu można skorzystać z listy szczegółowych dokumentów wymienionych poniżej, przy czym dla każdego rodzaju projektu należy odnieść się do celów określonych w SPA 2020 (Strategiczny plan adaptacji dla sektorów i obszarów wrażliwych na zmiany klimatu do roku 2020), który jest podstawowym dokumentem strategicznym w obszarze adaptacji do zmian klimatu. Przykładowa lista dokumentów:

- Krajowy Plan Działania w zakresie energii ze źródeł odnawialnych (2010)
- Krajowy Plan Działań dotyczący efektywności energetycznej dla Polski (2014).
- Ocena ryzyka na potrzeby zarządzania kryzysowego. Raport o zagrożeniach bezpieczeństwa narodowego (2013)
- Polityka energetyczna Polski do 2030 roku (2009)
- Polityka klimatyczna Polski. Strategia redukcji emisji gazów cieplarnianych w Polsce do roku 2020 (2003)
- Strategia Bezpieczeństwo Energetyczne i Środowisko (2014)
- Projekt Narodowego Programu Rozwoju Gospodarki Niskoemisyjnej (2015)

Punkt A.1.2.

Należy wykazać, że projekt został również przygotowany z zachowaniem zasad:

- ostrożności,
- działania zapobiegawczego,
- naprawiania szkody w pierwszym rzędzie u źródła,
- zanieczyszczający płaci – według tej reguły sprawcy szkód w środowisku powinni ponosić pełne koszty tych działań, które są niezbędne dla usunięcia zanieczyszczenia lub koszty równoważnych działań umożliwiających osiągnięcie celów ochrony środowiska. Na podstawie tej zasady uznaje się również, że użytkownicy obiektów infrastrukturalnych powinni partycypować zarówno w pokrywaniu kosztów zmniejszania emisji, jak i kosztów eksploatacji, konserwacji i wymiany elementów infrastruktury mającej wpływ na środowisko. W tym kontekście należy wyjaśnić jak przedmiotowe wymagania zostały uwzględnione w projekcie.

Zasady: ostrożności, działania zapobiegawczego, naprawiania szkody w pierwszym rzędzie u źródła i zanieczyszczający płaci, są ogólnymi zasadami wynikającymi z art. 191 ust 1 Traktatu o funkcjonowaniu Unii Europejskiej. Ogólny opis ww. zasad znajduje się na stronie [resortu środowiska](#).

Wytyczne dotyczące sposobu stosowania zasady ostrożności przygotowane zostały przez Komisję Europejską i opublikowane w formie [komunikatu z dnia 2 lutego 2000 roku](#) . Przedstawiają one sposób, w jaki zasada ta jest rozumiana i stosowana przez Komisję oraz

Załącznik nr 5 do Procedury pozakonkursowej

Poddziałanie 12.2.1 Efektywność energetyczna w budynkach publicznych

w ramach REACT-EU RPO WO 2014-2020

wersja nr 1, maj 2022 r.

wskazują w niewiążącej formie – w jaki sposób zasada ta powinna być interpretowana przez inne podmioty. Komunikat podkreśla, że zasada przezorności powinna być zawsze uwzględniana przy dokonywaniu oceny ryzyka oraz przy zarządzaniu ryzykiem.

Punkt A.2.1 i Punkt A.2.2

W przypadku, gdy dane przedsięwzięcie:

- nie jest realizowane w wyniku planu lub programu, innego niż program operacyjny, w punkcie A.2.1. należy zaznaczyć **kwadrat NIE** i w punkcie A.2.2 wpisać „nie dotyczy”;
- jest realizowane w wyniku planu lub programu, innego niż program operacyjny, w punkcie A.2.1. należy zaznaczyć **kwadrat TAK** i wypełnić punkt A.2.2. oraz odpowiednio zaznaczyć **w punkcie A.2.2:**

Kwadrat NIE – jeśli plan lub program nie podlegał strategicznej ocenie oddziaływania na środowisko, a następnie w polu tekstowym podać krótkie wyjaśnienie, dlaczego nie przeprowadzono tej oceny,

Kwadrat TAK – jeśli plan lub program podlegał strategicznej ocenie oddziaływania na środowisko, oraz należy załączyć lub udostępnić link do:

- nietechnicznego streszczenia prognozy oddziaływania na środowisko, o którym mowa w art. 51 ust. 2 pkt 1 lit. e ustawy OoŚ.

Przez sprawozdanie dotyczące środowiska należy rozumieć prognozę oddziaływania na środowisko.

Przez program operacyjny należy rozumieć krajowy lub regionalny program operacyjny.

Przez plan lub program inny niż program operacyjny należy rozumieć niebędący programem operacyjnym dokument, o którym mowa w art. 46 ustawy OoŚ, z którego postanowień wynika realizacja przedsięwzięcia.

Punkt A.3.1.

Punkt dotyczy wyłącznie projektów dużych w rozumieniu rozporządzenia (UE) nr 1303/2013, w związku z czym w polu tekstowym należy wpisać „nie dotyczy”.

Punkt A.3.2.

Należy dokonać klasyfikacji danego przedsięwzięcia w ramach rodzajów przedsięwzięć wskazanych w załącznikach do dyrektywy OoŚ. W przypadku kiedy występuje różnica między klasyfikacją wg prawa krajowego (kategorie przedsięwzięć zawartych w § 2 i § 3 Rozporządzenia OoŚ), a ww. klasyfikacją wg. dyrektywy konieczne jest przedstawienie stosownych wyjaśnień z uwzględnieniem przypadków:

- w odniesieniu do projektów, które nie obejmują przedsięwzięć wskazanych w żadnym z powyższych załączników dyrektywy, a ujętych wg prawa krajowego jako

Załącznik nr 5 do Procedury pozakonkursowej

Poddziałanie 12.2.1 Efektywność energetyczna w budynkach publicznych

w ramach REACT-EU RPO WO 2014-2020

wersja nr 1, maj 2022 r.

przedsięwzięcia mogące potencjalnie znacząco oddziaływać na środowisko (po udzieleniu krótkich wyjaśnień w niniejszym pkt należy przejść do **punktu A.3.4.**);

- w odniesieniu do projektów, które nie obejmują przedsięwzięć wskazanych w żadnym z powyższych załączników dyrektywy, a ujętych wg prawa krajowego jako przedsięwzięcia mogące zawsze znacząco oddziaływać na środowisko (po udzieleniu krótkich wyjaśnień w niniejszym pkt należy przejść do **punktu A.3.3.**)

Należy także przedstawić stosowne wyjaśnienia w przypadku, gdy projekt nie obejmuje przedsięwzięć mogących znacząco oddziaływać na środowisko wg prawa krajowego i załączyć wymagane oświadczenie (wzór oświadczenia zawarty został we wzorze formularza w zakresie oceny oddziaływania na środowisko).

W razie wątpliwości beneficjenta, co do klasyfikacji przedsięwzięcia dopuszcza się załączenie postanowienia organu o braku przesłanek do przeprowadzenia postępowania w przedmiocie wydania decyzji o środowiskowych uwarunkowaniach.

Należy pamiętać, że jeżeli projekt składa się z szeregu robót/działań/usług, które są zaklasyfikowane do różnych grup, informacje należy podać oddzielnie dla poszczególnych zadań inwestycyjnych.

Punkt A.3.3.

W przypadku, gdy projekt objęty jest Załącznikiem I Dyrektywy OOS należy załączyć decyzję o środowiskowych uwarunkowaniach wraz z uzasadnieniem.

W polu tekstowym należy podać numer i datę wydania decyzji oraz informacje dotyczące sposobu podania jej do wiadomości publicznej, a także w razie konieczności przedstawić istotne, dodatkowe informacje i wyjaśnienia (np. analizę danych, badania i oceny, dodatkowe konsultacje z właściwymi organami i społeczeństwem, określenie dodatkowych środków kompensujących/zmniejszających ryzyko, dodatkową decyzję dotyczącą preselekcji itp., gdy istnieje prawdopodobieństwo zidentyfikowania zmian w projekcie), którą należy przeprowadzić, w szczególności w ramach wieloetapowych procesów dotyczących zezwolenia na inwestycję).

Zasadniczo wystarczającym źródłem informacji powinno być uzasadnienie do decyzji o środowiskowych uwarunkowaniach i wystarczające jest jej przedłożenie (w przypadku ponownej oceny również decyzji, o których mowa w art. 88 ust. 1 ustawy OOS). W przypadku jednak, gdy uzasadnienia do ww. decyzji nie zawierają właściwych informacji dotyczących konsultacji z organami ochrony środowiska, ze społeczeństwem oraz informacji na temat transgranicznej OOS oraz innych informacji wymaganych przepisami prawa, należy załączyć stosowną dokumentację w tym zakresie tj:

- a) streszczenie w języku niespecjalistycznym raportu OOS, o którym mowa w art. 66 ust. 1 pkt 18 ustawy OOS (jeśli informacje zawarte w streszczeniu nie będą odpowiadać każdemu rozdziałowi raportu OOS należy załączyć sam raport OOS). W przypadku,

gdy w raporcie była przeprowadzona ocena zgodnie z art. 6. ust. 3 Dyrektywy Siedliskowej należy załączyć pełną wersję raportu lub rozdziały raportu związane z ocenę wskazaną w art. 6. ust. 3 Dyrektywy Siedliskowej zgodnie z **punktem A.4.2.**

- b) informacje na temat konsultacji z organami ochrony środowiska, ze społeczeństwem oraz informacji na temat transgranicznej OOS.

W razie jakichkolwiek wątpliwości w trakcie oceny wniosku IZ może zażądać przedłożenia pełnej dokumentacji związanej z procedurą OOS.

Punkt A.3.4.

W punkcie A.3.4. należy odpowiedzieć na pytanie, czy dla przedsięwzięcia objętego rodzajem przedsięwzięcia wskazanym w załączniku II do dyrektywy OOS zostało przeprowadzone postępowanie w sprawie oceny oddziaływania na środowisko, będące wynikiem wydania postanowienia o obowiązku przeprowadzenia OOS. W przypadku, gdy takie postępowanie:

- zostało przeprowadzone – należy zaznaczyć **kwadrat TAK** oraz dołączyć stosowne dokumenty wskazane w punkcie A.3.3. **Kwadrat TAK** należy również zaznaczyć jeżeli postępowanie OOS przeprowadzono na etapie postępowania w sprawie decyzji budowlanych (np. na wniosek inwestora albo państwa narażonego na oddziaływanie). W takim przypadku należy przedstawić dokumenty, o których mowa w pkt A.3.3;
- nie zostało przeprowadzone – należy zaznaczyć **kwadrat NIE**, podać wyjaśnienie (w polu tekstowym podać jej numer i datę wydania oraz informacje dotyczące sposobu podania jej do wiadomości publicznej) oraz dołączyć stosowne dokumenty i podać wyjaśnienia wskazane w podpunktach a, b i c.

Przez „decyzję dotyczącą preselekcji” należy rozumieć postanowienie o braku konieczności przeprowadzenia oceny oddziaływania na środowisko.

W razie jakichkolwiek wątpliwości w trakcie oceny wniosku IZ może zażądać przedłożenia pełnej dokumentacji związanej z procedurą OOS.

Punkt A.3.5.

Przez pojęcie „zezwoenie na inwestycję” w rozumieniu dyrektywy OOS w odniesieniu do prawa polskiego należy rozumieć zbiór decyzji koniecznych do uzyskania w procesie inwestycyjnym, którego ostatnim etapem jest decyzja budowlana (pozwolenie na budowę albo decyzja o zezwoleniu na realizację inwestycji), ewentualnie inna z decyzji administracyjnych kończących przygotowanie procesu inwestycyjnego, jeżeli dla danego przedsięwzięcia przepisy prawa nie przewidują konieczności uzyskania pozwolenia na budowę.

Pojęcie „zezwoenie na inwestycję” w rozumieniu formularza OOS należy interpretować jako instrument dla sprawdzenia gotowości projektu do ubiegania się o dofinansowanie

Załącznik nr 5 do Procedury pozakonkursowej

Poddziałanie 12.2.1 Efektywność energetyczna w budynkach publicznych

w ramach REACT-EU RPO WO 2014-2020

wersja nr 1, maj 2022 r.

(niezależnie od tego czy ocena oddziaływania na środowisko była prowadzona, czy też nie). Dlatego „zezwoleniem na inwestycję” w ww. znaczeniu są w szczególności zbiory decyzji obejmujące decyzje wymienione w art. 72 ust. 1 w tym „decyzje budowlane” lub zgłoszenia wymienione w art. 72 ust. 1a ustawy OoŚ.

Wobec powyższego ilekroć w formularzu oos jest mowa o „zezwoleniu na inwestycję/decyzji budowlanej” należy przez to rozumieć każdą decyzję uprawniającą do rozpoczęcia robót budowlanych a także sytuację, kiedy w wyniku braku sprzeciwu właściwego organu beneficjent jest uprawniony do realizacji przedsięwzięcia w oparciu o zgłoszenie robót budowlanych w trybie art. 30 ustawy Prawo budowlane (w takiej sytuacji należy wskazać tą okoliczność w treści formularza w polu tekstowym A.3.5.3).

Punkt A.3.5.1. i Punkt A.3.5.2.

W punkcie A.3.5.1 oraz A.3.5.2 oczekuje się informacji potwierdzającej, że w przypadku rozpoczęcia robót budowlanych poprzedzone one zostały stosowną procedurą zezwolenia na inwestycję.

UWAGA: W punkcie A.3.5.1 poprzez „co najmniej jedno zamówienie na roboty budowlane” rozumie się podpisaną umowę na roboty budowlane, w ramach której rozpoczęto realizację robót budowlanych.

W przypadku zgłoszenia robót budowlanych, formularz wypełnia się analogicznie.

Punkt A.3.5.3.

Należy wymienić uzyskane decyzje budowlane wskazując jednocześnie datę, sygnaturę, organ wydający oraz przedmiot każdej z decyzji. W przypadku gdy roboty budowlane są realizowane na podstawie zgłoszenia należy podać datę zgłoszenia (tj. datę wpływu do organu) oraz właściwy organ oraz datę upływu terminu na zgłoszenie sprzeciwu przez organ.

Punkt A.3.5.4.

Należy podać daty wniosków oraz wskazać organy, do których złożono wnioski o zezwolenie na inwestycję/decyzji budowlanej.

Punkt A.3.5.5.

Należy wskazać dotychczas uzyskane decyzje o środowiskowych uwarunkowaniach oraz określić obecnie realizowany etap procesu przygotowania dokumentacji do wniosku lub obecny etap procesu uzyskiwania zezwoleń na inwestycję/decyzji budowlanych.

Wskazać należy czynności administracyjne niezbędne do wykonania w celu uzyskania ostatecznej decyzji budowlanej (lub ostatecznych decyzji budowlanych).

Punkt A.3.5.6.

Należy podać przewidywane daty uzyskania decyzji budowlanych oraz daty upływu terminu wniesienia sprzeciwu przez organ, do któremu zgłoszono roboty budowlane w rozumieniu

Załącznik nr 5 do Procedury pozakonkursowej

Poddziałanie 12.2.1 Efektywność energetyczna w budynkach publicznych

w ramach REACT-EU RPO WO 2014-2020

wersja nr 1, maj 2022 r.

art. 30 Prawa budowlanego (zgodnie z przyjętym harmonogramem dla projektu). Należy zwrócić uwagę na spójność prezentowanych danych z pozostałą częścią formularza.

Jeżeli, w pkt. A.3.5.1 i A.3.5.2 zaznaczono **kwadrat TAK** wobec uzyskania przynajmniej jednego zezwolenia na inwestycję/decyzji budowlanej, ale planuje się uzyskiwanie jeszcze kolejnych, to w niniejszym punkcie należy wskazać kiedy zostały lub będą złożone wnioski na pozostałe zezwolenia na inwestycję/decyzje budowlane oraz kiedy planowane jest ich uzyskanie.

Punkt A.3.5.7.

Należy wskazać organ, który wyda/wydał zezwolenie na inwestycje/decyzje budowlane lub do którego dokonano zgłoszenia robót budowlanych oraz organ, który wydał decyzje środowiskowe.

Punkt. A.4.

Punkt A.4. dotyczy obszarów, które już zostały objęte siecią Natura 2000 oraz tych, które mają zostać objęte tą siecią. Należy podkreślić, że oddziaływanie na ww. obszary może mieć projekt realizowany nie tylko w obrębie tego obszaru, ale również poza nim.

Beneficjent zaznacza **Kwadrat NIE** w **punkcie A.4.1** tylko jeżeli nie istniało lub nie istnieje prawdopodobieństwo, że projekt może znacząco oddziaływać na obszary Natura 2000 i nie uznano w związku z tym za konieczne przeprowadzenie oceny oddziaływania na obszary Natura 2000. Tylko w takiej sytuacji beneficjent ma obowiązek dołączenia do wniosku o dofinansowanie **deklarację** znajdującą się w **DODATKU 1** oraz mapę, na której wskazano lokalizację projektu i obszarów Natura 2000. Dodatek 1 określony jest w Rozporządzeniu Wykonawczym Komisji (UE) 2015/207 z dnia 20 stycznia 2015 r. ustanawiającym szczegółowe zasady wykonania rozporządzenia Parlamentu Europejskiego i Rady (UE) nr 1303/2013 w odniesieniu do wzoru sprawozdania z postępów, formatu dokumentu służącego przekazywaniu informacji na temat dużych projektów, wzorów wspólnego planu działania, sprawozdań z wdrażania w ramach celu „Inwestycje na rzecz wzrostu i zatrudnienia”, deklaracji zarządczej, strategii audytu, opinii audytowej i rocznego sprawozdania z kontroli oraz metodyki przeprowadzania analizy kosztów i korzyści, a także zgodnie z rozporządzeniem Parlamentu Europejskiego i Rady (UE) nr 1299/2013 w odniesieniu do wzoru sprawozdań z wdrażania w ramach celu „Europejska współpraca terytorialna” (Dz.U. L 38 z 13.2.2015, s. 39).

Jeżeli projekt ma charakter infrastrukturalny należy dołączyć wypełnioną przez właściwy organ **deklarację** znajdującą się w DODATKU 1 oraz mapę, na której wskazano lokalizację projektu i obszarów Natura 2000.

Ponadto należy przestrzegać zaleceń zawartych w przygotowanych przez Komisję Europejską dokumentach:

Załącznik nr 5 do Procedury pozakonkursowej

Poddziałanie 12.2.1 Efektywność energetyczna w budynkach publicznych

w ramach REACT-EU RPO WO 2014-2020

wersja nr 1, maj 2022 r.

- Zarządzanie obszarami Natura 2000. Postanowienia artykułu 6 dyrektywy „siedliskowej” 92/43/EWG;
- Ocena planów i przedsięwzięć znacząco oddziałujących na obszary Natura 2000. Wytyczne metodyczne dotyczące przepisów Artykułu 6(3) i (4) Dyrektywy Siedliskowej 92/43/EWG;

Dokumenty (w polskiej wersji językowej) można znaleźć [na stronie internetowej](#) .

Gdy przedmiotem projektu jest inwestycja o charakterze nieinfrastrukturalnym (np. zakup sprzętu, urządzeń, taboru) bądź o charakterze „miękkim” (np. szkolenia, kampania edukacyjna) – w **punkcie A.4.1** należy zaznaczyć **kwadrat NIE** i odpowiednio to wyjaśnić w polu tekstowym w **punkcie A.4.3**. W takim przypadku nie należy dołączać Deklaracji organu odpowiedzialnego za monitorowanie obszarów Natura 2000 (nie należy w ogóle występować o wydanie tego rodzaju zaświadczenia).

W przypadku, gdy w raporcie była przeprowadzona ocena zgodnie z art. 6. ust. 3 Dyrektywy Siedliskowej należy załączyć pełną wersję raportu, lub rozdziały raportu, w których zawarto ocenę wskazaną w art. 6. ust. 3 Dyrektywy Siedliskowej. Pozostała wymagana dokumentacja dla przedsięwzięć mogących znacząco oddziaływać na środowisko jest wskazana w **punktach A.3.3 i A.3.4** formularza ooś.

W przypadku procedury oceny dla przedsięwzięć innych niż mogące znacząco oddziaływać na środowisko opisanej w rozdziale 5 ustawy OOŚ (tzn. przedsięwzięć, które nie są przedsięwzięciami mogącymi znacząco oddziaływać na środowisko ale mogą znacząco wpływać na obszary Natura 2000) wymaga się załączenia postanowienia o którym mowa w art. 98 ustawy OOŚ oraz kopii decyzji, o której mowa w art. 96 ust. 1 ustawy OOŚ wraz z informacją o jej podaniu do publicznej wiadomości w formie przewidzianej w art. 3 ust. 1 pkt 11 ustawy OOŚ.

W przypadku określonym w **punkcie A.4.2** podpunkt 2 dodatkowo wymagana jest kopia dokumentacji, o której mowa w art. 35 ustawy o ochronie przyrody, czyli informacji dotyczącej ustalenia kompensacji przyrodniczej.

Wykonanie kompensacji przyrodniczej następuje nie później niż w terminie rozpoczęcia działań powodujących negatywne oddziaływanie co powinno zostać odnotowane/ potwierdzone na potrzeby wniosku o dofinansowanie.

Punkt A.5.

W dniu 22 grudnia 2000 r. została opublikowana w Dzienniku Urzędowym Unii Europejskiej Dyrektywa Parlamentu Europejskiego i Rady 2000/60/WE z dnia 23 października 2000 r. ustanawiająca ramy wspólnotowego działania w dziedzinie polityki wodnej, zwana Ramową Dyrektywą Wodną, która formalnie obowiązuje Polskę od dnia akcesji do Unii Europejskiej, czyli od dnia 1 maja 2004 r. Głównym celem dyrektywy jest osiągnięcie dobrego stanu ekologicznego i chemicznego wód powierzchniowych, jak również dobrego stanu

chemicznego i ilościowego wód podziemnych do 2015 r. Najważniejszym krokiem zmierzającym w kierunku osiągnięcia celów dyrektywy było opracowanie niezbędnych dokumentów planistycznych, jakimi są Plany gospodarowania wodami na obszarach dorzeczy oraz Program wodno-środowiskowy kraju.

W niniejszym punkcie używa się słowa „projekt” przez co należy rozumieć jakiekolwiek działanie lub działania objęte wnioskiem o dofinansowanie. W uzasadnionych przypadkach dopuszcza się sytuację, w której na objęty dofinansowaniem projekt składa się więcej niż jedno działanie, traktowanych rozdzielnie przy wypełnianiu instrukcji.

Punkt A.5.1.

W pytaniu należy podać link internetowy do uzgodnionego planu działania w zakresie stosowania Dyrektywy 2000/60/WE Parlamentu Europejskiego i Rady („ramowej dyrektywy wodnej”).

Stosownie do art. 19 ww. rozporządzenia ramowego, uruchomienie funduszy UE będzie uzależnione od spełnienia wymogów warunkowości ex-ante, tj. zapewnienia określonych warunków wyjściowych, umożliwiających efektywną realizację programów współfinansowanych ze środków europejskich. Warunki te wiążą się zwykle z koniecznością zapewnienia odpowiednich ram strategicznych dla określonych priorytetów inwestycyjnych bądź transpozycją i wdrożeniem wybranych elementów legislacji UE.

W polu należy wpisać „nie dotyczy”, jeżeli warunek wstępny dla danego priorytetu inwestycyjnego jest spełniony lub żaden z warunków wstępnych nie dotyczy priorytetu inwestycyjnego w ramach którego projekt jest realizowany.

Punkt A.5.2.

Wskazane zapisy w pytaniu A.5.2 oraz w dalszej części formularza w odniesieniu do prawa krajowego należy rozumieć następująco:

- części wód powierzchniowych – jednolita części wód powierzchniowych (JCWP),
- części wód podziemnych – jednolite części wód podziemnych (JCWPd).

Informacja ma odpowiadać na pytanie czy wystąpią okoliczności:

w których dobry stan ekologiczny lub potencjał ekologiczny nie zostanie osiągnięty lub nie uda się zapobiec pogorszeniu stanu JCWP lub JCWPd w wyniku nowych zmian w charakterystyce fizycznej JCWP lub zmianie poziomu JCWPd.

W wyniku selekcji dokonanej na podstawie tego punktu otrzymujemy zasadniczo 3 umowne kategorie projektów:

Kwadrat TAK - w przypadku odpowiedzi pozytywnej planowane działanie/działania podlegają ocenie pod kątem spełnienia przesłanek dla zastosowania odstępstw, o których mowa w artyku 4 ust. 7 Ramowej Dyrektywy Wodnej. W takich przypadkach klasyfikujemy projekt do **Kategorii A** - należy przejść do **punktu A.5.2.1.**

Kwadrat NIE – w przypadku odpowiedzi negatywnej mogą wystąpić dwie sytuacje:

1. Przeprowadzono analizę w celu odpowiedzi na pytanie A.5.2 – wówczas formularz ooś nakłada wymóg dołączenia deklaracji właściwego organu oświadczającej, że projekt nie pogarsza stanu jednolitej części wód ani nie uniemożliwia osiągnięcia dobrego stanu/potencjału wraz z uzasadnieniem powodów takiej opinii. W takich przypadkach klasyfikujemy projekt do **Kategorii B** – należy przejść do **punktu A.5.2.2**. Deklaracja określona jest w **DODATKU 2** Rozporządzenia Wykonawczego Komisji (UE) 2015/207 z dnia 20 stycznia 2015 r. ustanawiającego szczegółowe zasady wykonania rozporządzenia Parlamentu Europejskiego i Rady (UE) nr 1303/2013 w odniesieniu do wzoru sprawozdania z postępów, formatu dokumentu służącego przekazywaniu informacji na temat dużych projektów, wzorów wspólnego planu działania, sprawozdań z wdrażania w ramach celu „Inwestycje na rzecz wzrostu i zatrudnienia”, deklaracji zarządczej, strategii audytu, opinii audytowej i rocznego sprawozdania z kontroli oraz metodyki przeprowadzania analizy kosztów i korzyści, a także zgodnie z rozporządzeniem Parlamentu Europejskiego i Rady (UE) nr 1299/2013 w odniesieniu do wzoru sprawozdań z wdrażania w ramach celu „Europejska współpraca terytorialna” (Dz.U. L 38 z 13.2.2015, s. 40).
2. Nie przeprowadzono analizy w celu odpowiedzi na pytanie A.5.2 – projekt, z uwagi na swój charakter nie wymaga rozpatrzenia w kontekście spełnienia wymogów Ramowej Dyrektywy Wodnej. Będą to projekty:
 - studialne, czyli dotyczące opracowania dokumentacji, jeśli w ramach tych projektów nie zachodzi potrzeba działań fizycznych,
 - nieinfrastrukturalne (jak na przykład zakup sprzętu, urządzeń, taboru, nie związane z ingerencją w środowisko),
 - działania nieinwestycyjne o charakterze „miękkim” (np. szkolenia, kampania edukacyjna)
 - dotyczące systemów ERTMS, SESAR, ITS, VTMISS, i systemu aplikacji telematycznych, oraz dotyczące modernizacji statków i taboru kolejowego, jeżeli proponowane projekty nie obejmują robót fizycznych (np. budowa konstrukcji wsporczej pod antenę), które mogą wpłynąć na obszary wód chronionych, zgodnie z definicją zawartą w art. 1 RDW.

W takich przypadkach klasyfikujemy projekt do **Kategorii C** - należy przejść do **punktu A.5.2.2**.

Punkt A.5.2.1.

W przedmiotowym punkcie uwzględnia się projekty sklasyfikowane wg pkt A.5.2 do Kategorii A (**Kwadrat TAK**).

Przedmiotowy punkt dotyczy odstępstwa od osiągnięcia celów środowiskowych. Mówiąc o odstępstwach należy pamiętać, że jest to element procesu planistycznego mogący wpływać na cele środowiskowe. Podobnie jak cele środowiskowe, odstępstwa zdefiniowane zostały w artykule 4 RDW, natomiast w polskim prawodawstwie – w ustawie Prawo wodne.

W przedmiotowym przypadku mówimy o odstępstwie dopuszczonym ze względu na planowany projekt, które wskazano w art. 4 ust. 7 RDW tj. nowe zmiany charakterystyki fizycznej JCWP lub zmiany poziomu JCWPd lub nowe formy zrównoważonej działalności człowieka.

W obecnym stanie prawnym w procedurze oceny oddziaływania na środowisko poprzedzającej wydanie decyzji o środowiskowych uwarunkowaniach uwzględniona jest ocena związana z ww. odstępstwem. W artykule 81 ustawy OOŚ wskazano, że jeżeli z oceny oddziaływania przedsięwzięcia na środowisko wynika, że przedsięwzięcie może spowodować nieosiągnięcie celów środowiskowych zawartych w planie gospodarowania wodami na obszarze dorzecza, organ właściwy do wydania decyzji o środowiskowych uwarunkowaniach odmawia zgody na realizację przedsięwzięcia, o ile nie zachodzą przesłanki o których mowa w art. 38 j ustawy z dnia 18 lipca 2001r. Prawo wodne.

Artykuł 38j ust. 2 ustawy prawo wodne stanowi, iż aby móc skorzystać z odstępstwa określonego w ust. 1 konieczne jest łączne spełnienie wymienionych warunków:

- zaplanowano łagodzenie skutków negatywnych oddziaływań na stan wód;
- przyczyny nowych zmian przedstawione w aktualizacji PGW;
- przyczyną realizacji przedsięwzięcia jest nadrzędny cel publiczny lub utracone korzyści przeważane są przez pozytywne efekty dla środowiska i społeczeństwa (uwzględniając zasadę zrównoważonego rozwoju);
- rozpatrzono alternatywy i wybrano wariant najlepszy, tzn. zakładanych korzyści nie można osiągnąć w inny sposób, lepszy dla środowiska ze względu na wykonalność techniczną lub nieproporcjonalnie wysokie koszty w stosunku do zakładanych korzyści.

Tym samym w procedurze oceny oddziaływania na środowisko badane jest spełnienie przesłanek o których mowa w artykule 38j ust. 2 ustawy prawo wodne.

W punkcie należy podać szczegółowy opis zmian charakterystyki fizycznej części wód powierzchniowych bądź zmiany poziomu części wód podziemnych, które pogarszają stan jednolitej części wód lub uniemożliwiają osiągnięcie dobrego stanu wód. Należy odnieść się do wszystkich szczegółowych pytań zawartych w punkcie A.5.2.1.

Załącznik nr 5 do Procedury pozakonkursowej

Poddziałanie 12.2.1 Efektywność energetyczna w budynkach publicznych

w ramach REACT-EU RPO WO 2014-2020

wersja nr 1, maj 2022 r.

Należy podać szczegółowe informacje, czy doszło do przeprowadzenia oceny wpływu na środowisko wodne przedsięwzięcia pod kątem wymagań ramowej dyrektywy wodnej w ramach:

- a) aktualizacji planów gospodarowania wodami na obszarach dorzeczy (PGW). Każda inwestycja powodująca zmianę charakterystyki fizycznej części wód, musi zostać wpisana do planu gospodarowania na obszarze dorzecza. W związku z tym, każdy podmiot (zarówno publiczny, jak i prywatny), planujący realizację takiej inwestycji, musi przekazać Prezesowi Krajowego Zarządu Gospodarki Wodnej stosowne analizy i informacje celem zamieszczenia ich w kolejnych aktualizacjach planów gospodarowania wodami (aPGW).
- b) Masterplanów (dokumentów planistycznych). Rola tych dokumentów w okresie przejściowym tj. do czasu zaktualizowania planów gospodarowania wodami na obszarach dorzeczy w 2016 r., jest analogiczna do planów gospodarowania wodami w dorzeczach. W Masterplanach powinny znajdować się następujące informacje o projekcie:
 - oddziaływania danego przedsięwzięcia na cele ochrony wód,
 - ocena wariantów przedsięwzięcia (w celu wskazania opcji zgodnej z RDW),
 - środki służące odwróceniu spowodowanych presji, w tym identyfikacji potrzeby stosowania derogacji i wskazującej na potrzebę wdrożenia odpowiedniego programu działań minimalizujących.

Tym samym w przypadku inwestycji sklasyfikowanych wg. pkt. A.5.2 do kategorii A niezbędne jest ich ujęcie w aPGW wraz z informacją o ocenie spełnienia warunków art. 4(7) Ramowej Dyrektywy Wodnej.

Punkt A.5.2.2.

Przedmiotowy punkt dotyczy przypadków, kiedy nie zidentyfikowano czynników oddziaływania na jednolite części wód w związku z realizacją działań objętych niniejszym wnioskiem lub zidentyfikowano czynniki oddziaływania, ale w wyniku przeprowadzonej oceny wykluczono możliwości ich wpływu na stan wód. Wówczas wymaganym załącznikiem wniosku o dofinansowanie jest deklaracja właściwego organu odpowiedzialnego za gospodarkę wodną oświadczająca, że projekt nie pogarsza stanu jednolitej części wód ani nie uniemożliwia osiągnięcia dobrego stanu wraz z uzasadnieniem powodów takiej opinii. Będą to projekty sklasyfikowane wg pkt A.5.2 do kategorii B (**Kwadrat NIE**).

Załącznik nr 5 do Procedury pozakonkursowej

Poddziałanie 12.2.1 Efektywność energetyczna w budynkach publicznych

w ramach REACT-EU RPO WO 2014-2020

wersja nr 1, maj 2022 r.

W powyższym przypadku beneficjent ma obowiązek dołączenia do wniosku o dofinansowanie **deklarację** znajdującą się w **DODATKU 2** określonym w Rozporządzeniu Wykonawczym Komisji (UE) 2015/207 z dnia 20 stycznia 2015 r. ustanawiającym szczegółowe zasady wykonania rozporządzenia Parlamentu Europejskiego i Rady (UE) nr 1303/2013 w odniesieniu do wzoru sprawozdania z postępów, formatu dokumentu służącego przekazywaniu informacji na temat dużych projektów, wzorów wspólnego planu działania, sprawozdań z wdrażania w ramach celu „Inwestycje na rzecz wzrostu i zatrudnienia”, deklaracji zarządczej, strategii audytu, opinii audytowej i rocznego sprawozdania z kontroli oraz metodyki przeprowadzania analizy kosztów i korzyści, a także zgodnie z rozporządzeniem Parlamentu Europejskiego i Rady (UE) nr 1299/2013 w odniesieniu do wzoru sprawozdań z wdrażania w ramach celu „Europejska współpraca terytorialna” (Dz.U. L 38 z 13.2.2015, s. 39).

W przypadku, gdy projekt nie pogarsza stanu wód bądź nie uniemożliwia poprawę ich jakości, należy do formularza dołączyć DODATEK 2 określony w Rozporządzeniu Wykonawczym Komisji (UE) 2015/207 z dnia 20 stycznia 2015 r.

Uwzględnione w przedmiotowym punkcie będą również działania, które z racji swojego charakteru nie będą miały znaczenia dla osiągnięcia celów dyrektywy. Wówczas nie załącza się deklaracji znajdującej się w dodatku nr 2 (nie należy w ogóle występować o wydanie tego rodzaju zaświadczenia) i dokonuje się stosownego wyjaśnienia w polu pod punktem A.5.2.2. Będą to projekty sklasyfikowane wg. pkt. A.5.2 do kategorii C (**Kwadrat NIE**).

Punkt A.5.3.

W przedmiotowym punkcie należy dokonać identyfikacji jednolitych części wód, których dotyczy planowany projekt oraz przypisanych im celów środowiskowych.

W nawiązaniu do ustalonych celów należy wskazać w jaki sposób projekt wpływa na ich osiągnięcie. Tym samym punkt ten będzie dotyczył projektów, które z racji swojego charakteru i zakresu będą pokrywały się z celami, które ustanowiono dla danej jednolitej części wód. (w pozostałych przypadkach zasadne jest wykazanie neutralnego charakteru projektu).

Punkt A.6.

Dla każdej z wymienionych poniżej dyrektyw, jeśli dotyczy, należy wskazać odpowiednie decyzje administracyjne, w których organ administracji dokonał stosownego rozpatrzenia zgodnie z aktualnym na dzień złożenia Wniosku prawodawstwem.

Załącznik nr 5 do Procedury pozakonkursowej

Poddziałanie 12.2.1 Efektywność energetyczna w budynkach publicznych

w ramach REACT-EU RPO WO 2014-2020

wersja nr 1, maj 2022 r.

Punkt A.6.1.

Punkt dotyczy tylko projektów w sektorze ścieków komunalnych, w których ma zastosowanie dyrektywa Rady 91/271/EWG („dyrektywy dotyczącej oczyszczania ścieków komunalnych”).

W powyższym przypadku należy wypełnić i dołączyć do formularza **DODATEK 3** (tabelę dotyczącą zgodności z dyrektywą dotyczącą oczyszczania ścieków komunalnych) określony w Rozporządzeniu Wykonawczym Komisji (UE) 2015/207 z dnia 20 stycznia 2015 r. ustanawiającym szczegółowe zasady wykonania rozporządzenia Parlamentu Europejskiego i Rady (UE) nr 1303/2013 w odniesieniu do wzoru sprawozdania z postępów, formatu dokumentu służącego przekazywaniu informacji na temat dużych projektów, wzorów wspólnego planu działania, sprawozdań z wdrażania w ramach celu „Inwestycje na rzecz wzrostu i zatrudnienia”, deklaracji zarządczej, strategii audytu, opinii audytowej i rocznego sprawozdania z kontroli oraz metodyki przeprowadzania analizy kosztów i korzyści, a także zgodnie z rozporządzeniem Parlamentu Europejskiego i Rady (UE) nr 1299/2013 w odniesieniu do wzoru sprawozdań z wdrażania w ramach celu „Europejska współpraca terytorialna” (Dz.U. L 38 z 13.2.2015, s. 41).

Należy podać szczegółowe informacje dotyczące wypełniania przez aglomerację lub aglomeracje, na obszarze których realizowany jest projekt przepisów Dyrektywy Rady 91/271/EWG dotyczącej oczyszczania ścieków komunalnych (dalej dyrektywa ściekowa), w szczególności:

- a) Wielkość aglomeracji oraz jej zgodność z aktualną wersją Krajowego Programu Oczyszczania Ścieków Komunalnych i Master Planem dla wdrażania dyrektywy 91/271/EWG.
- b) Zgodnie z przepisami dyrektywy ściekowej warunkami koniecznymi do spełnienia przez aglomeracje jej wymogów są następujące aspekty, do których należy się odnieść:
 - wydajność oczyszczalni ścieków w aglomeracjach, która musi odpowiadać ładunkowi generowanemu na ich obszarze;
 - standardy oczyszczania ścieków w oczyszczalniach, które uzależnione są od wielkości aglomeracji; jakość oczyszczonych ścieków odprowadzanych z każdej oczyszczalni musi być zgodna z wymaganiami ustawy Prawo wodne i rozporządzeniem MŚ w sprawie warunków, jakie należy spełnić przy wprowadzaniu ścieków do wód lub do ziemi, oraz w sprawie substancji szczególnie szkodliwych dla środowiska wodnego.
 - wyposażenie aglomeracji w systemy zbierania ścieków komunalnych musi gwarantować spełnienie w tym zakresie wymogów dyrektywy ściekowej; ludność aglomeracji nieobsługiwana przez zbiorcze systemy kanalizacyjne powinna korzystać z innych systemów oczyszczania ścieków, zapewniający ten sam poziom ochrony środowiska.

- c) Przedstawienie zastosowanych/planowanych rozwiązań dotyczących gospodarki osadami ściekowymi na oczyszczalniach z uwzględnieniem hierarchii sposobów postępowania z odpadami wskazanymi w aktualnej wersji Krajowego planu gospodarki odpadami lub Krajowego Programu Zapobiegania Powstawaniu Odpadów.

W przypadku, gdy projekt dotyczy sektora ścieków komunalnych, w których ma zastosowanie dyrektywa Rady 91/271/EWG („dyrektywy dotyczącej oczyszczania ścieków komunalnych”) należy wypełnić i dołączyć do formularza DODATEK 3 określony w Rozporządzeniu Wykonawczym Komisji (UE) 2015/207 z dnia 20 stycznia 2015 r.

Punkt A.6.2.

Punkt dotyczy tylko projektów w sektorze gospodarowania odpadami, w których ma zastosowanie dyrektywa 2008/98/WE Parlamentu Europejskiego i Rady („dyrektywa ramowa w sprawie odpadów”). Punkt dotyczy wyłącznie projektów dużych w rozumieniu rozporządzenia (UE) nr 1303/2013.

Podpunkt A.6.2.1.

W punkcie należy podać link internetowy do uzgodnionego planu działania w zakresie stosowania dyrektywy ramowej w sprawie odpadów.

Podpunkt A.6.2.2.

Należy wyjaśnić, w jaki sposób projekt wpisuje się w realizację celów dyrektywy ramowej o odpadach na obszarze oddziaływania przedsięwzięcia. Należy wskazać spójność projektu z Planem Gospodarki Odpadami dla Województwa Opolskiego na lata 2012-2017 przyjętym Uchwałą Sejmiku Województwa Opolskiego Nr XX/271/2012 z dnia 28 sierpnia 2012 r. Ponadto należy wskazać spójność z hierarchią postępowania z odpadami oraz to, w jaki sposób projekt przyczynia się do osiągnięcia celów w zakresie recyklingu na 2020 r. (art. 4 i art. 11 ust. 2 dyrektywy ramowej w sprawie odpadów). Należy wskazać także zgodność wsparcia z Krajowym planem gospodarki odpadami.

W szczególności należy opisać, w jaki sposób została uwzględniona hierarchia sposobów postępowania z odpadami od zapobiegania powstawaniu odpadów poprzez przygotowanie do ponownego użytku, recykling, inne procesy odzysku po unieszkodliwianie.

Należy podać, w jaki sposób projekt przyczynia się do osiągnięcia celów w zakresie przygotowania do ponownego użycia i recyklingu określonych frakcji odpadów komunalnych na 2020 r. Nawet, jeśli cele projektu nie są bezpośrednio związane ze zwiększeniem poziomu recyklingu należy podać przyjętą przez Polskę metodę obliczania poziomów przygotowania do ponownego użycia i recyklingu odzysku określonych frakcji odpadów komunalnych, o których mowa w art. 11 (2) dyrektywy ramowej o odpadach. Należy również wskazać,

Załącznik nr 5 do Procedury pozakonkursowej

Poddziałanie 12.2.1 Efektywność energetyczna w budynkach publicznych

w ramach REACT-EU RPO WO 2014-2020

wersja nr 1, maj 2022 r.

prezentując prognozy wytwarzania odpadów i ich zagospodarowania, w jaki sposób poziomy te zostaną osiągnięte do 2020 r. na terenie oddziaływania przedsięwzięcia. Jeżeli dane takie zamieszczone są w innej części wniosku wystarczy umieścić odniesienie do odpowiedniej sekcji.

W przypadku, gdy projekt obejmuje instalację do unieszkodliwiania odpadów należy potwierdzić, że planowana instalacja jest adekwatna do potrzeb i nie wpłynie negatywnie na rozwój selektywnego zbierania oraz osiągnięcie wymaganych poziomów przygotowania do ponownego użycia i recyklingu.

Punkt A.6.3.

Punkt dotyczy tylko projektów wymagających udzielenia pozwolenia zgodnie z dyrektywą 2010/75/UE Parlamentu Europejskiego i Rady („dyrektywa w sprawie emisji przemysłowych”).

Należy wykazać, że instalacja jest eksploatowana zgodnie z warunkami ustalonymi w obowiązującym pozwoleniu zintegrowanym uwzględniającym, tam gdzie ma to zastosowanie, graniczne wielkości emisyjne określone we właściwych Konkluzjach BAT. W punkcie należy szczegółowo wyjaśnić w jaki sposób projekt spełnia wymogi dyrektywy w sprawie emisji przemysłowych odwołując się do wskazanych w punkcie zapytań.

Punkt A.6.4.

W punkcie tym należy wymienić wszystkie inne dyrektywy środowiskowe, które mają w ocenie Wnioskodawcy zastosowanie do projektu wraz z podaniem uzasadnienia i zakresu. Jeżeli nie ma takich dyrektyw, należy wpisać „NIE DOTYCZY”.

Punkt A.7.1.

Jeżeli projekt generuje koszty rozwiązań na rzecz zmniejszenia lub skompensowania negatywnego oddziaływania na środowisko, w szczególności wynikającego z procedury OOS lub innych procedur oceny (takich jak dyrektywa siedliskowa, ramowa dyrektywa wodna, dyrektywa w sprawie emisji przemysłowych) lub wymogów krajowych/regionalnych, należy w tym punkcie zaznaczyć odpowiedni kwadrat (TAK lub NIE), wskazujący czy koszty te zostały uwzględnione w analizie kosztów i korzyści.

Kwadrat (NIE DOTYCZY)

Kwadrat należy zaznaczyć w przypadku projektu, który nie generuje kosztów rozwiązań na rzecz zmniejszenia lub skompensowania negatywnego oddziaływania na środowisko. W takim przypadku należy przejść do punktu A.8.

Punkt A.7.2.

Należy wskazać procentowy udział środków przeznaczonych na zmniejszenie lub skompensowanie strat dla środowiska naturalnego oraz zwięźle opisać jakie środki zaplanowano w ramach projektu z oszacowaniem ich kosztów.

Punkt A.8.1.

Należy opisać, w jaki sposób realizacja projektu wpisuje się w cele klimatyczne określone w Strategii Europa 2020, przy czym różne projekty w różnym stopniu i zakresie mogą przyczyniać się do wskazanych poniżej celów.

Cele unijnej Strategii Europa 2020 w odniesieniu do zmian klimatu i związanego z zagadnieniami klimatycznymi zrównoważonego wykorzystania energii zostały sformułowane w odniesieniu do stanu na rok 2020 w sposób następujący:

- Ograniczenie emisji gazów cieplarnianych o 20 % w stosunku do poziomu z 1990 r. (lub nawet o 30 %, jeśli warunki będą sprzyjające);
- Osiągnięcie 20% poziomu energii pochodzącej ze źródeł odnawialnych;
- Wzrost efektywności energetycznej o 20 %.

W przypadku Polski realizacja celu klimatycznego dotyczącego udziału energii odnawialnej będzie polegała na konieczności osiągnięcia w bilansie energii finalnej brutto poziomu 15% z OZE w 2020 r.

Polska w związku z przyjętym w pakiecie energetyczno-klimatycznym poziomem odniesienia z 2005 r., powinna do 2020 r. zredukować emisję gazów cieplarnianych w systemie handlu uprawnieniami do emisji EU ETS o 21%, natomiast w obszarze non-ETS Polska będzie mogła zwiększyć emisje o 14% w 2020 r. w stosunku do 2005 r. Unijną podstawą prawną ustanawiającą ETS, a w tym podział na rodzaje działalności objętej systemem ETS, jest dyrektywa nr 87/2003 Parlamentu Europejskiego i Rady z dnia 13 października 2003 r.

Polskie przepisy w tym zakresie można znaleźć na stronie internetowej:

https://www.mos.gov.pl/kategoria/5681_krajowe/. Realizując Strategię „Bezpieczeństwo Energetyczne i Środowisko – perspektywa do 2020 r.”. Poprawa efektywności energetycznej, następuje poprzez zmniejszenie energochłonności gospodarki w drodze m.in. rozwijania wysokosprawnej kogeneracji i ciepłownictwa, budownictwa efektywnego energetycznie, edukacji i warunków dla działań proefektywnościowych przez osoby prywatne.

W tym punkcie należy również podać informację na temat wysokości związanych z realizacją projektu wydatków na cele dotyczące zmian klimatu zgodnie ze wskazanym rozporządzeniem wykonawczym KE Komisji (UE) nr 215/2014. Z wyjątkiem kategorii interwencji, które odpowiadają bezpośrednio celom tematycznym lub priorytetom inwestycyjnym określonym w rozporządzeniu (UE) nr 1303/2013 oraz w rozporządzeniach dotyczących poszczególnych funduszy, kategorie interwencji mogą być stosowane w odniesieniu do wsparcia w ramach różnych celów tematycznych. W celu określenia wysokości wydatków klimatycznych w danym projekcie, agregowanych następnie do celów sprawozdawczych przez instytucje zarządzające programami, należy:

Załącznik nr 5 do Procedury pozakonkursowej

Poddziałanie 12.2.1 Efektywność energetyczna w budynkach publicznych

w ramach REACT-EU RPO WO 2014-2020

wersja nr 1, maj 2022 r.

- przypisać współczynniki określone w tabeli 1 załącznika 1 do ww. rozporządzenia nr 215/2014 (współczynniki mogą wynieść 0%, 40% lub 100%) do odpowiednich kodów obszarów interwencji określonych dla projektu w punkcie 3.7 A wniosku, a następnie
- uwzględniając określone w tym punkcie kwoty przyporządkowane do poszczególnych kodów obszaru interwencji, wyliczyć wysokość wydatków na cele związane ze zmianami klimatu projekcie poprzez przemnożenie danych współczynników przez koszty całkowite projektu.

Punkt A.8.2.

Należy odnieść się do tych kwestii poruszanych w pytaniach pomocniczych, które odnoszą się do rodzaju i charakteru projektu. Należy wziąć pod uwagę wszystkie etapy przygotowania przedsięwzięcia, w tym OOS. Konieczne jest w niniejszym punkcie w syntetyczny sposób:

- wskazanie na zastosowaną metodę oszacowania emisji i kosztów GHG oraz sposób włączenia ich do analizy ekonomicznej,
- opisanie, w jaki sposób kwestie związane ze zmianami klimatu były uwzględniane na poszczególnych etapach przygotowania projektu,
- opisanie analizy oraz oceny podatności, a także analizy i oceny ryzyka oraz procesu wyboru i sposobu włączenia do projektu opcji adaptacyjnych (z przywołaniem zastosowanej metody i uzyskanych wyników).

Punkt A.8.3.

W niniejszym punkcie należy odnieść się do tych kwestii poruszanych w pytaniach pomocniczych które odnoszą się do rodzaju i charakteru projektu. Zakres oddziaływań poszczególnych zagrożeń klimatycznych na projekt zależy od miejsca lokalizacji projektu, jego wrażliwości, zdolności adaptacyjnych oraz kierunku przewidywanych zmian natężenia tych czynników w czasie, które będą następowały wraz ze zmianami klimatu.

Należy odnieść się syntetycznie do sposobu uwzględnienia w dokumentacji projektu zagadnień dotyczących odporności przedsięwzięć wchodzących w skład projektu na obecnie obserwowaną zmienność klimatu oraz prognozowane zmiany klimatu.

Ponadto należy opisać działania, które wynikają z rodzajów ryzyka zidentyfikowanych oraz przeanalizowanych na etapie przeprowadzonej oceny podatności i wyboru opcji adaptacyjnych, przy czym odnieść się należy nie tylko do działań na etapie projektowania, ale także na etapie wdrażania i eksploatacji projektu (w tym działania „miękkie”). W każdym przypadku należy podać konkretne działania (nie „ogólne zasady”).

Konieczne jest jasne wykazanie powiązania konkretnych działań ze zidentyfikowanym wcześniej ryzykiem oraz przedstawienie odporności projektu po ich zastosowaniu.

Konieczne jest opisanie odpowiednich warunków czy zaleceń dotyczących zarówno projektowania, jak i eksploatacji, które zostały sformułowane na etapie oceny oddziaływania na środowisko przedsięwzięć wchodzących w skład projektu oraz ewentualnie na etapie strategicznej oceny oddziaływania na środowisko dokumentów strategicznych, tworzących ramy realizacji tych przedsięwzięć, o ile kwestie te zostały odpowiednio uwzględnione w ocenie oddziaływania na środowisko). W przypadku, gdy analizowane kwestie nie zostały uwzględnione na etapie oceny oddziaływania na środowisko, a w tym również na etapie kwalifikowania przedsięwzięcia do przeprowadzenia oceny oddziaływania na środowisko, należy podać tego przyczyny (a w tym związane z terminem przeprowadzenia postępowania w sprawie OOŚ) oraz zawrzeć odpowiednie uzasadnienie, wskazujące, że w kontekście OOŚ, ryzyka klimatyczne wiążące się z realizacją wybranego wariantu zostały zredukowane do akceptowalnego poziomu (przy czym uzasadnienie może odnosić się również do innych niż OOŚ etapów przygotowania przedsięwzięcia) – należy przy tym zwrócić uwagę, aby nie powielać informacji już zawartych w punkcie A.8.2. formularza.

3. KOPIA POZWOLENIA NA BUDOWĘ, ZEZWOLENIA NA REALIZACJĘ INWESTYCJI DROGOWEJ BĄDŹ ZGŁOSZENIA BUDOWY LUB DOKUMENTY DOTYCZĄCE ZAGOSPODAROWANIA PRZESTRZENNEGO.

Załącznik nie dotyczy projektów polegających wyłącznie na zakupie sprzętu ruchomego, środków trwałych (maszyn, urządzeń, wartości niematerialnych i prawnych), dostawach bądź usługach.

3.1. KOPIA POZWOLENIA NA BUDOWĘ, ZEZWOLENIA NA REALIZACJĘ INWESTYCJI DROGOWEJ BĄDŹ ZGŁOSZENIA BUDOWY

W momencie składania wniosku o dofinansowanie przedstawienie jednego z wyżej wymienionych dokumentów nie jest bezwzględne, jednakże do czasu podpisania umowy o dofinansowanie projektu ze środków EFRR wnioskodawca zobowiązany jest dostarczyć kserokopię jednego z dokumentów do IZ RPO WO 2014-2020. Załączone dokumenty powinny być prawomocne i aktualne tzn.

- jeśli prace budowlane nie zostały rozpoczęte **pozwolenie budowlane nie powinno być starsze niż trzy lata** od dnia, w którym decyzja stała się ostateczna. Natomiast **zgłoszenie budowy nie powinno być starsze niż trzy lata** od określonego w zgłoszeniu terminu rozpoczęcia prac budowlanych;
- gdy prace budowlane zostały rozpoczęte, dodatkowo należy dostarczyć **kserokopie pierwszej strony dziennika budowy oraz stronę z ostatnim wpisem**, który potwierdza ważność pozwolenia.

Informacje zawarte w pozwoleniu na budowę bądź zgłoszeniu budowy powinny być zbieżne z informacjami zawartymi we wniosku o dofinansowanie oraz pozostałych załącznikach.

Załącznik nr 5 do Procedury pozakonkursowej

Poddziałanie 12.2.1 Efektywność energetyczna w budynkach publicznych

w ramach REACT-EU RPO WO 2014-2020

wersja nr 1, maj 2022 r.

W przypadku projektów z programem funkcjonalno-użytkowym dostarczenie pozwolenia na budowę przed podpisaniem umowy nie jest wymagane ze względu na specyfikę projektu. Wnioskodawcy takich projektów na etapie składania wniosku o dofinansowanie zobowiązani są dostarczyć jeden z dokumentów wymienionych w pkt. 3.2, natomiast pozwolenie budowlane należy dostarczyć niezwłocznie po jego wystawieniu wraz z potwierdzeniem, iż decyzja stała się ostateczna.

Projekty dotyczące robót budowlanych, które wymagają zgłoszenia właściwemu organowi zostały określone w art. 30 Ustawy z dnia 7 lipca 1994 r. Prawo budowlane (t.j. Dz.U. z 2021 r., poz. 2351 z późn. zm.).

W przypadku realizacji inwestycji w zakresie dróg publicznych należy przedstawić prawomocną *Decyzję o zezwoleniu na realizację inwestycji drogowej*.

3.2. DOKUMENTY DOTYCZĄCE ZAGOSPODAROWANIA PRZESTRZENNEGO

W przypadku projektów z programem funkcjonalno-użytkowym, do wniosku o dofinansowanie wnioskodawca zobowiązany jest dołączyć właściwe dokumenty opisane w pkt. 3.2.1, 3.2.2 oraz 3.2.3.

Uwaga

Zgodnie z zapisami Ustawy z dnia 10 kwietnia 2003 r. o szczególnych zasadach przygotowania i realizacji inwestycji w zakresie dróg publicznych (t.j. Dz. U. z 2022 r., poz. 176) w sprawach dotyczących zezwolenia na realizację inwestycji drogowej nie stosuje się przepisów o planowaniu i zagospodarowaniu przestrzennym. W związku z powyższym w przypadku projektu z programem funkcjonalno-użytkowym obejmującego inwestycję drogową objętą wydaniem ZRID, powyższe załączniki nie są wymagane.

3.2.1 WYPIS I WYRYS Z MIEJSCOWEGO PLANU ZAGOSPODAROWANIA PRZESTRZENNEGO

Należy dołączyć aktualny wypis i wyrys z obowiązującego miejscowego planu zagospodarowania przestrzennego, określający przeznaczenie terenu, na którym będzie realizowany projekt.

3.2.2 KOPIA DECYZJI O USTALENIU LOKALIZACJI INWESTYCJI CELU PUBLICZNEGO

Dokument ten jest sporządzany w przypadku braku miejscowego planu zagospodarowania przestrzennego **dla tych projektów**, dla których jest on wymagany **zgodnie z przepisami art. 50 ustawy z dnia 27 marca 2003 r. o planowaniu i zagospodarowaniu przestrzennym** (t.j. Dz. U. z 2022 r. poz. 503).

3.2.3 KOPIA DECYZJI O WARUNKACH ZABUDOWY I ZAGOSPODAROWANIA TERENU

Dokument ten jest sporządzany w przypadku braku miejscowego planu zagospodarowania przestrzennego **dla tych projektów**, dla których jest on wymagany zgodnie z art. 59 ustawy z dnia 27 marca 2003 r. o planowaniu i zagospodarowaniu przestrzennym (t.j. Dz. U. z 2022 r. poz. 503).

4. WYCIĄG Z DOKUMENTACJI TECHNICZNEJ LUB PROGRAM FUNKcjONALNO-UŻYTKOWY

Jako jeden z wymaganych załączników wnioskodawca zobowiązany jest dostarczyć **metrykę projektu budowlanego oraz wyciąg z opisu technicznego** zawartego w dokumentacji technicznej. Dokumenty te pozwalają na weryfikację poprawności wybranych wskaźników produktu. **Metryka projektu budowlanego** powinna zawierać:

- numery tomów dokumentacji,
- tytuły opracowań,
- nazwiska autorów opracowań wraz z numerami ich uprawnień.
- opis techniczny (skrót).

Ponadto na żądanie IZ RPO WO 2014-2020 wnioskodawca zobowiązany jest dostarczyć pełną dokumentację techniczną projektu.

Projekty z programem funkcjonalno-użytkowym

Procedura taka jest bardzo wygodnym sposobem realizacji inwestycji ponieważ umożliwia składanie wniosków o dofinansowanie projektów oraz podpisywanie umów o dofinansowanie projektów tylko w oparciu o program funkcjonalno-użytkowy oraz koncepcję projektu, bez konieczności posiadania pełnej dokumentacji technicznej oraz pozwolenia na budowę.

Istnieje możliwość dołączenia do wniosku o dofinansowanie **programu funkcjonalno-użytkowego**, zamiast metryki projektu budowlanego oraz wyciągu z opisu technicznego.

Jednakże należy pamiętać wówczas o tym, iż zgodnie z *Ustawą Prawo zamówień publicznych*⁴⁴, jeżeli przedmiotem zamówienia jest zaprojektowanie i wykonanie robót budowlanych w rozumieniu *Ustawy Prawo budowlane*⁴⁵, zamawiający opisuje przedmiot zamówienia za pomocą programu funkcjonalno-użytkowego.

⁴⁴ Zgodnie z art. 31 pkt 2 *Ustawy z dnia 11 września 2019 r. Prawo zamówień publicznych* (t.j. Dz. U. z 2021 r. poz. 1129 z późn. zm.).

⁴⁵ *Ustawa z dnia 7 lipca 1994 r. Prawo budowlane* (t.j. Dz. U. z 2021 r., poz. 2351 ze zm.).

Program funkcjonalno-użytkowy obejmuje opis zadania budowlanego, w którym podaje się przeznaczenie ukończonych robót budowlanych oraz stawiane im wymagania techniczne, ekonomiczne, architektoniczne, materiałowe i funkcjonalne.

PAMIĘTAJ!

Szczegółowy zakres i formę programu funkcjonalno-użytkowego określa Rozporządzenie Ministra Infrastruktury z dnia 20 grudnia 2021 r. w sprawie szczegółowego zakresu i formy dokumentacji projektowej, specyfikacji technicznej wykonania i odbioru robót budowlanych oraz programu funkcjonalno-użytkowego (t.j. Dz. U. poz. 2454).

Dla projektów z programem funkcjonalno-użytkowym należy również w celu poświadczenia zgodności projektu z planem miejscowym załączyć dokumenty o których mowa w pkt. 3.2 tj. dotyczące zagospodarowania przestrzennego (kopia decyzji o warunkach zabudowy lub kopia decyzji o ustaleniu inwestycji celu publicznego lub wypis i wyrys z miejscowego planu zagospodarowania przestrzennego).

Dla projektów tego typu nie jest koniecznym przedstawienie kopii pozwolenia na budowę lub zgłoszenia budowy. Jednakże należy pamiętać, iż dokumenty te będą musiały zostać dostarczone do Instytucji Zarządzającej po ich otrzymaniu przez wnioskodawcę, już po podpisaniu umowy o dofinansowanie. Po otrzymaniu dokumentacji projektu oraz wszelkich wymaganych prawem pozwoleń na realizację projektu, Instytucja Zarządzająca dokona oceny zgodności projektu z Dyrektywą Parlamentu Europejskiego i Rady 2011/92/UE z dnia 13 grudnia 2011 r. w sprawie oceny skutków wywieranych przez niektóre przedsięwzięcia publiczne i prywatne na środowiska ze zmianą zawartą w dyrektywie Parlamentu Europejskiego i Rady 2014/52/UE z dnia 16 kwietnia 2014 r., oraz dyrektywą 2001/42/WE Parlamentu Europejskiego i Rady z dnia 27 czerwca 2001 r. w sprawie oceny wpływu niektórych planów i programów na środowisko (szczegółowe zapisy znajdują się w umowie o dofinansowanie).

W przypadku, gdy wnioskodawca zdecyduje się realizować projekt z programem funkcjonalno-użytkowym obowiązek przygotowania projektów wykonawczych, zgłoszenia prac i uzyskania prawomocnych pozwoleń dla takich projektów spoczywa na wykonawcy wyłonionym do realizacji zadania w ramach projektu.

Natomiast obowiązkowo należy do wniosku o dofinansowanie załączyć „Oświadczenie o prawie dysponowania nieruchomością”. W przypadku, kiedy wnioskodawca zamierza realizować inwestycję liniową załącza oświadczenie o możliwości wejścia w teren na czas realizacji inwestycji.

5. ZESTAWIENIE ZAKUPYWANEGO SPRZĘTU, WARTOŚCI NIEMATERIALNYCH I PRAWNYCH

W przypadku, gdy koszty kwalifikowane projektu obejmują zakup środków trwałych oraz wartości niematerialnych i prawnych należy wypełnić tabelę (Zestawienie zakupywanego sprzętu oraz wartości niematerialnych i prawnych), która zawiera:

- Nazwę kosztu np.: nazwę / rodzaj sprzętu / zestawu sprzętu / wartości niematerialnych i prawnych,
- Główne parametry,
- Cenę jednostkową (sprzętu, zestawu sprzętu, wartości niematerialnej i prawnej). Należy podać cenę netto lub brutto w zależności od określenia czy podatek VAT w ramach projektu jest dla Wnioskodawcy wydatkiem kwalifikowanym lub niekwalifikowanym,
- Ilość (sprzętu, zestawów sprzętu, wartości niematerialnych i prawnych),
- Łączną wartość danej kategorii kosztu (cena jednostkowa pomnożona przez ilość),
- Nr zadania któremu odpowiada wydatek (zgodnie z pkt. 5.1 wniosku o dofinansowanie).

Tabelę należy sporządzić z podziałem na koszty bezpośrednie oraz pośrednie (jeśli dotyczy). W przypadku gdy wykaz sprzętu będzie obejmował zestawy, należy w kolumnie główne parametry dodatkowo opisać co będzie wchodziło w skład zestawu.

UWAGA!

W wykazie należy ująć tylko sprzęt, wartości niematerialne i prawne, które stanowią **wydatki kwalifikowalne projektu** z podziałem na koszty bezpośrednie oraz pośrednie (jeśli dotyczy).

6. MAPA SYTUUJĄCA PROJEKT

Jako wymagany załącznik wniosku o dofinansowanie realizacji projektu wnioskodawca zobowiązany jest dołączyć mapę lokalizującą projekt wraz z otoczeniem, która pozwoli ocenić skalę projektu.

W ramach załącznika dopuszcza się załączenie następującej mapy:

- dla inwestycji punktowych – mapę z widocznymi numerami działek.
- dla inwestycji liniowych i wielkopowierzchniowych – dopuszcza się mapę bez widocznych numerów działek.

Załącznik nr 5 do Procedury pozakonkursowej

Poddziałanie 12.2.1 Efektywność energetyczna w budynkach publicznych

w ramach REACT-EU RPO WO 2014-2020

wersja nr 1, maj 2022 r.

W sytuacji gdy wnioskodawca nie dysponuje stosowną mapą, można wykorzystać wydruk z mapą katastralną zamieszczoną [na portalu Systemu Informacji Przestrzennej Województwa Opolskiego](#). Granice terenu objętego projektem oraz granice działek powinny być zaznaczone kolorem.

W przypadku projektów polegających jedynie na zakupach sprzętu ruchomego, wyposażenia, załączenie ww. map nie jest wymagane.

Informacje zawarte na mapach powinny być zbieżne z informacjami zawartymi we wniosku o dofinansowanie oraz pozostałych załącznikach (*m.in. numery działek*).

Skala map musi umożliwić identyfikację miejsca realizacji inwestycji.

7. OŚWIADCZENIE O PRAWIE DYSPONOWANIA NIERUCHOMOŚCIĄ

Wzór oświadczenia o prawie dysponowania nieruchomością znajduje się w Załączniku nr 4 do Procedury pozakonkursowej.

Dofinansowanie w ramach RPO WO 2014-2020 mogą otrzymać jedynie projekty realizowane na terenie bądź w obiekcie, do którego wnioskodawca posiada prawo do dysponowania wynikające z tytułu określonego w *Oświadczeniu o prawie dysponowania nieruchomością*, którego wzór umieszczony został w załączniku nr 4 do Procedury

pozakonkursowej (załącznik nr 7 do wniosku o dofinansowanie projektu). Dlatego też **wszyscy wnioskodawcy** do wniosku o dofinansowanie winni dołączyć oświadczenie potwierdzające prawo do dysponowania nieruchomością objętą inwestycją (realizacją projektu), podpisane przez osoby upoważnione. W celu skorygowania/ weryfikacji informacji zawartych w projekcie oraz w celu weryfikacji trwałości IZ RPO WO 2014-2020 może poprosić o złożenie przez wnioskodawcę dodatkowych dokumentów potwierdzających informacje zawarte w oświadczeniu (np. umowy najmu, użyczenia itd.).

W przypadku gdy projekt jest realizowany w partnerstwie, każdy z partnerów winny jest dołączyć ww. oświadczenie w celu potwierdzenia prawa dysponowania nieruchomością.

W oświadczeniu należy wskazać formę prawną dysponowania nieruchomością.

W przypadku robót budowlanych wymagających jedynie czasowego zajęcia terenu, który nie jest własnością wnioskodawcy (*np. ułożenie rurociągów, instalacji elektrycznej*) należy dołączyć dokumenty potwierdzające uzyskanie zgody właścicieli gruntów na czasowe zajęcie terenu.

W sytuacji, gdy przedmiotem projektu jest jedynie zakup środków trwałych lub nieruchomości, załącznik należy wypełnić wpisując dane siedziby wnioskodawcy, zgodne z danymi wynikającymi z dokumentów rejestrowych.

Numery działek wskazane w oświadczeniu powinny być zgodne z zapisami pozwolenia budowlanego, dokumentacji technicznej i wskazaniami map ewidencyjnych.

8. DOKUMENT POTWIERDZAJĄCY ZABEZPIECZENIE ŚRODKÓW KONIECZNYCH DO ZREALIZOWANIA INWESTYCJI

8.1 OGÓLNE INFORMACJE DOTYCZĄCE PŁATNOŚCI W RAMACH RPO WO 2014-2020

IZ RPO WO 2014-2020 w wezwaniu podaje wysokość środków alokacji, do jakiej w danym naborze zostaną podpisane decyzje o dofinansowanie projektów zidentyfikowanych, które otrzymają pozytywną ocenę i zostaną wybrane do dofinansowania.

IZ RPO WO 2014-2020 w roku podpisania decyzje o dofinansowanie, może wypłacić beneficjentom dofinansowanie (zaliczki lub refundacje) tylko do wysokości środków ujętych w budżecie państwa na dany rok. Wysokość tych środków planowana jest w budżecie państwa przed podpisaniem decyzji o dofinansowanie z wnioskodawcami, dlatego beneficjentów wnioskujących o środki dofinansowania (zaliczkę lub refundację) w roku podpisania decyzji może być więcej niż środków dostępnych w budżecie państwa dla IZ RPO WO 2014-2020.

Oznacza to, że w roku podpisania decyzji dla wszystkich beneficjentów może nie wystarczyć środków na wypłatę dofinansowania (zaliczki lub refundacji) i będą oni ponosić wydatki na rzecz wykonawców samodzielnie. Poniesione wydatki zostaną przez IZ RPO WO 2014-2020 zrefundowane w roku następnym. W przypadku części projektów będzie to drugi rok realizacji projektu, w przypadku pozostałych projektów może to nawet oznaczać przekazanie dofinansowania po zrealizowaniu całego zakresu rzeczowego projektu.

Dla kolejnych lat realizacji projektu, następujących po roku podpisania z wnioskodawcą decyzji, IZ RPO WO 2014-2020 planuje w budżecie państwa środki na podstawie podpisanych z wnioskodawcami decyzji, co zapewnia płynność w wypłacaniu beneficjentom środków wynikających z decyzji.

8.2 ZASADY ZABEZPIECZENIA ŚRODKÓW NA REALIZACJĘ INWESTYCJI PRZEZ WNIOSKODAWCÓW

Reguły opisane w pkt. 8.1 powodują, że wszyscy wnioskodawcy zobowiązani są zapewnić posiadanie środków w wysokości niezbędnej do sfinansowania należności, jakie z tytułu realizacji projektu poniesione będą na rzecz wykonawcy/dostawcy.

Powyższe wnioskodawca potwierdza poprzez złożenie oświadczenia we wniosku o dofinansowanie o treści: „Oświadczam, że posiadam wystarczające środki finansowe gwarantujące płynną i terminową realizację projektu przedstawionego w niniejszym wniosku”. Natomiast do wniosku o dofinansowanie wnioskodawca zobowiązany jest dołączyć dokument potwierdzający fakt posiadania środków w wysokości wkładu własnego oraz wydatków niekwalifikowalnych.

8.3 FORMA PRZEKAZANIA BENEFICJENTOWI DOFINANSOWANIA (ZALICZKA/REFUNDACJA), ZABEZPIECZENIE PRZEZ WNIOSKODAWCÓW ŚRODKÓW NA REALIZACJĘ INWESTYCJI

W ramach RPO WO 2014-2020 beneficjenci mogą otrzymać dofinansowanie w formie:

1. zaliczki;
2. refundacji.

Możliwość wypłacania przez IZ RPO WO 2014-2020 zaliczek dla beneficjentów nie zmienia obowiązku opisanego w pkt. 8.2, tzn. wszyscy wnioskodawcy zobowiązani są złożyć oświadczenie o posiadaniu środków finansowych oraz dokumenty potwierdzające posiadanie środków, w wysokości niezbędnej do pokrycia wkładu własnego oraz wydatków niekwalifikowalnych. W praktyce oznacza to, że na etapie naboru wniosków o dofinansowanie projektów wszyscy wnioskodawcy muszą zapewnić środki w taki sposób, aby możliwe było realizowanie zaplanowanego projektu w terminie ujętym we wniosku o dofinansowanie bez otrzymania środków dofinansowania.

Dla przykładu beneficjenci, którzy z powodu braku wystarczającej ilości środków w budżecie środków europejskich/budżecie państwa nie będą mogli otrzymać środków dofinansowania w formie zaliczki lub refundacji, będą musieli sami sfinansować swoje wydatki na rzecz wykonawcy/dostawcy, natomiast refundację poniesionych wydatków kwalifikowalnych otrzymają w późniejszym czasie.

8.4 RODZAJE DOKUMENTU POTWIERDZAJĄCEGO POSIADANIE ŚRODKÓW

Rodzaj dokumentu, przedstawianego przez wnioskodawcę, potwierdzającego posiadanie środków zabezpieczających realizację projektu zależy od kategorii wnioskodawcy:

- **Jednostka samorządu terytorialnego** załącza kopie uchwały budżetowej na dany rok poświadczoną za zgodność z oryginałem. Jeśli realizacja projektu obejmuje okres dłuższy niż jeden rok załącza kopię podjętej uchwały w sprawie uchwalenia Wieloletniej Prognozy Finansowej na lata realizacji projektu wraz z Wieloletnią Prognozą Finansową stanowiącą załącznik do uchwały budżetowej. W uchwale powinna być wymieniona **dokładna nazwa zadania objętego wnioskiem oraz podana kwota przeznaczona na finansowanie w poszczególnych latach.** Do celów potwierdzenia zabezpieczenia środków w budżecie jednostki wystarczające jest przedstawienie strony wydatkowej budżetu. IZ nie planuje analizować w jaki sposób wydatki JST przewidziane w budżecie do realizacji są równoważone po stronie dochodowej budżetu. **Należy jednak pamiętać, że podstawą do wprowadzenia środków dotacji celowej do strony dochodowej budżetu jednostki jest dopiero umowa o dofinansowanie projektu.**

- **Państwowa jednostka budżetowa** zgodnie z art. 11 ust 3 Ustawy z dnia 27 sierpnia 2009 r. o finansach publicznych (t.j. Dz. U. z 2021 r. poz. 305 z późn. zm.) , jako dokument potwierdzający posiadanie środków na realizację projektu załącza plan dochodów i wydatków danej jednostki budżetowej, zwany planem finansowym jednostki budżetowej, który przewiduje pokrycie wkładu własnego zgodnie z montażem finansowym zawartym we wniosku. W przypadku, gdy okres realizacji projektu jest dłuższy niż rok zabezpieczenie środków jest możliwe za pomocą planów wieloletnich stanowiących załącznik do uchwały budżetowej.
- W przypadku **Kościelnych osób prawnych i organów działających w imieniu tych osób** określenie dokumentu, który może stanowić potwierdzenie zabezpieczenia środków jest zależne od przepisów regulujących funkcjonowanie danego kościoła. Kościelne osoby prawne i organy uprawnione do działania w imieniu tych osób określają właściwe przepisy prawa polskiego i prawa wewnętrznego kościołów. W przypadku kościołów i związków wyznaniowych organy te wymieniane są w ustawach regulujących stosunek Państwa do kościołów i związków wyznaniowych. W pozostałych przypadkach są to organy ujawnione w rejestrze MSWiA.

W przypadku, gdy z przepisów regulujących funkcjonowanie danego kościoła lub związku wyznaniowego wynika, że w imieniu kościelnej osoby prawnej występuje organ jednoosobowy (np. biskup, proboszcz) wówczas wymaganym dokumentem będzie oświadczenie danego organu. Natomiast, gdy z odrębnych przepisów regulujących funkcjonowanie danego kościoła lub związku wynika, że organem właściwym do postępowania w imieniu kościelnej osoby prawnej jest organ kolegialny (np. synod, rada parafialna) wówczas właściwą formą działania takiego organu będzie uchwała.

- W przypadku **pozostałych kategorii wnioskodawców** do wniosku aplikacyjnego należy załączyć uchwałę właściwego organu lub oświadczenie w przypadku organu jednoosobowego określającą zadania, na które przeznaczone są środki finansowe, a także wysokość tych środków w kolejnych latach (w wypadku przedsiębiorców wartości środków pieniężnych muszą wynikać z bilansu). W wypadku zamiaru zaciągnięcia kredytu na realizację projektu należy przedstawić promesę kredytową uzyskaną z banku zapewniającą, iż w przypadku uzyskania dofinansowania wnioskodawca otrzyma środki na współfinansowanie inwestycji. Środki objęte promesą powinny zostać uruchomione w terminie umożliwiającym finansowanie projektu na zasadach określonych w pkt. 8.2. Informacja zawarta w promesie powinna potwierdzać, że Wnioskodawca posiada zdolność kredytową do jej uzyskania, a jedynym warunkiem jej uruchomienia będzie podpisanie umowy o dofinansowanie. **Zatem tzw. „promesa warunkowa” złożona np. na etapie oceny formalnej będzie musiała zostać zastąpiona promesą, w której jedynym warunkiem jej uruchomienia będzie podpisanie umowy o dofinansowanie z wnioskodawcą.**

Termin dostarczenia ww. promesy nie może być dłuższy niż 45 dni kalendarzowych od dnia podjęcia przez Zarząd Województwa Opolskiego – IZ RPO WO 2014-2020 uchwały o wyborze projektów do dofinansowania. „Promesa warunkowa” po upływie ww. terminu nie będzie uznawana za dokument potwierdzający zabezpieczenie środków na realizację projektu, gdyż w celu jej udzielenia Wnioskodawca musi spełnić szereg warunków, m.in. złożyć wniosek o udzielenie promesy, złożyć dokumenty potwierdzające posiadanie zdolności kredytowej.

W celu udokumentowania finansowania inwestycji/projektu ze środków zewnętrznych (np. środków instytucji finansowych lub osób fizycznych) do wniosku o dofinansowanie należy dołączyć dokumenty potwierdzające możliwość pozyskania tych środków w wysokości i terminie umożliwiającym sfinansowanie inwestycji (dokumentami mogą być m.in. umowa pożyczki, przyrzeczenie udzielenia pożyczki itp.).

W przypadku podmiotów, które zamierzają finansować projekt ze środków własnych (np. środkami zgromadzonymi na rachunku bankowym wnioskodawcy) do wniosku o dofinansowanie należy dołączyć aktualny wyciąg z konta bankowego lub lokatę (nie starszy niż 3 miesiące).

W przypadku finansowania projektu z innych źródeł niż EFRR i środki własne, należy dołączyć dodatkowe oświadczenie instytucji partycypującej finansowo w kosztach projektu (lub inny wiążący dokument, np. umowę). **Oświadczenie powinno zawierać nazwę instytucji finansującej, nazwę projektu oraz kwotę, którą zamierza ona przeznaczyć na współfinansowanie projektu.** W przypadku warunkowego przyznania środków na realizację inwestycji informacja o tym musi znaleźć się w oświadczeniu.

IZ RPO WO 2014-2020 może zażądać przedstawienia dokumentu potwierdzającego posiadanie środków na realizację zadania przez instytucję partycypującą finansowo w kosztach projektu.

W przypadku kiedy do dofinansowania składany jest projekt, którego realizacja już się rozpoczęła bądź projekt został już częściowo zrealizowany należy dołączyć do wniosku o dofinansowanie kopie faktur lub inne dokumenty o równoważnej wartości dowodowej wraz z poleceniami przelewu potwierdzające poniesienie wydatków kwalifikowanych wraz z zestawieniem faktur zawierającym odniesienie do pozycji kosztu, której dotyczą. Powyższe nie dotyczy projektów objętych pomocą publiczną.

Każdy wnioskodawca na etapie składania wniosku o dofinansowanie projektu zobowiązany jest do podpisania oświadczenia we wniosku o dofinansowanie, iż posiada wystarczające środki gwarantujące płynną i terminową realizację projektu. W przypadku, gdy wnioskodawca na dzień złożenia wniosku o dofinansowanie nie może udokumentować zabezpieczenia środków własnych (np. ubiega się o promesę kredytową), zobowiązany jest do dostarczenia dokumentu potwierdzającego zabezpieczenie wkładu własnego oraz

wydatków niekwalifikowalnych w terminie nie dłuższym niż 45 dni kalendarzowych od dnia podjęcia przez Zarząd Województwa Opolskiego – IZ RPO WO 2014-2020 uchwały o wyborze projektów do dofinansowania.

W uzasadnionych przypadkach na prośbę Wnioskodawcy ZWO może wyrazić zgodę na wydłużenie ww. terminu.

Dla projektów, w których dofinansowaniem objętych zostanie 100% wydatków kwalifikowalnych, Wnioskodawca zobowiązany jest do dostarczenia dokumentu potwierdzającego zabezpieczenie środków wyłącznie dla wydatków niekwalifikowalnych (jeśli dotyczy).

9. KOPIA ZAWARTEJ UMOWY/POROZUMIENIA NA REALIZACJĘ WSPÓLNEGO PRZEDSIĘWZIĘCIA

UWAGA!

Umowa/porozumienie na realizację wspólnego przedsięwzięcia musi zostać zawarta przed złożeniem wniosku o dofinansowanie realizacji projektu, tylko i wyłącznie pomiędzy wnioskodawcami, których typy zostały określone w SZOOP EFRR.

Zgodnie z art. 33 ust. 1 *Ustawy wdrożeniowej*, w celu wspólnej realizacji projektu mogą być tworzone partnerstwa przez podmioty wnoszące do projektu zasoby ludzkie, organizacyjne, techniczne lub finansowe. **Należy mieć na uwadze, że aby uznać zawiązane partnerstwo za zasadne i racjonalne niezbędne jest korzystanie przez partnerów projektu z dofinansowania UE, które musi być przewidziane dla partnerów w budżecie projektu, w powiązaniu z zadaniami, które mają do wykonania.** Mając na względzie zapisy art. 18 ust. 2 pkt 12 ustawy z dnia 8 marca 1990 r. o samorządzie gminnym (t.j. Dz. U. z 2022 r. poz. 559) zwraca się uwagę, że w przypadku gdy gmina wnosi w realizację projektu określone zasoby, zawarcie przez nią umowy o partnerstwie, wymaga podjęcia przez radę gminy uchwały w sprawie współdziałania z innymi gminami.

Podmioty realizują wspólnie projekt partnerski, na warunkach określonych w porozumieniu lub umowie partnerskiej lub na podstawie odrębnych przepisów. W przypadku projektów partnerskich realizowanych na podstawie umowy partnerskiej, podmiot o którym mowa w art. 4 ust. 1 ustawy z dnia 11 września 2019 r. – Prawo zamówień publicznych, ubiegający się o dofinansowanie, inicjujący projekt partnerski dokonuje wyboru partnerów spośród podmiotów innych niż wymienione w art. 4 pkt 1-3a tej ustawy, z zachowaniem zasady przejrzystości i równości traktowania podmiotów, w szczególności jest zobowiązany do:

- 1) ogłoszenia otwartego naboru partnerów na swojej stronie internetowej wraz ze wskazaniem co najmniej 21-dniowego terminu na zgłaszanie się partnerów;

- 2) uwzględnienia przy wyborze partnerów: zgodności działania potencjalnego partnera z celami partnerstwa, deklarowanego wkładu potencjalnego partnera w realizację celu partnerstwa, doświadczenia w realizacji projektów o podobnym charakterze;
- 3) podania do publicznej wiadomości na swojej stronie internetowej informacji o podmiotach wybranych do pełnienia funkcji partnera.

W przypadku realizacji projektu przez więcej niż jeden podmiot, do wniosku o dofinansowanie należy dołączyć kopię umowy – porozumienia stron uczestniczących w realizacji projektu. Umowa partnerska powinna w szczególności określać zadania partnerów, zasady wspólnego zarządzania projektem oraz sposób przekazywania przez wnioskodawcy środków finansowych na pokrycia niezbędnych kosztów ponoszonych przez partnerów na realizację zadań w ramach projektu. Zasady tworzenia związków, porozumień i stowarzyszeń jednostek samorządu terytorialnego zostały określone w ustawie o samorządzie terytorialnym oraz w ustawie o samorządzie powiatowym.

W przypadku projektów objętych pomocą publiczną porozumienie lub umowa o partnerstwie nie mogą być zawarte pomiędzy podmiotami powiązanymi w rozumieniu załącznika I do rozporządzenia Komisji (UE) nr 651/2014 z dnia 17 czerwca 2014 r. uznającego niektóre rodzaje pomocy za zgodne z rynkiem wewnętrznym w zastosowaniu art. 107 i 108 Traktatu (Dz. Urz. UE L. 187 z 26.06 2014, str. 1)⁴⁶. Podmioty, które zostały wykluczone z możliwości otrzymania dofinansowania, nie mogą być stroną porozumienia czy umowy o partnerstwie.

W umowie/ porozumieniu należy wskazać lidera projektu, który będzie odpowiedzialny za realizację projektu. Lider projektu będzie odpowiadał za zarządzanie projektem, a więc: składanie wniosku o dofinansowanie realizacji projektu, koordynowanie całego przedsięwzięcia, reprezentowanie wszystkich umawiających się stron, sprawozdawczość i rozliczenia oraz wyłonienie w drodze przetargu wyspecjalizowanego podmiotu. Pozostałe podmioty zaangażowane w realizację projektu występują w charakterze partnerów.

W umowie/porozumieniu powinno zostać określone m.in.: sposób odbioru poszczególnych elementów robót, sposób zapłaty za poszczególne faktury, wielkość i czas zaangażowania środków własnych stron, sposób zapłaty bądź zwrotu podatku VAT i inne sprawy ważne dla sprawnej realizacji inwestycji.

Wszyscy partnerzy oraz lider projektu muszą załączyć dokumenty dotyczące zabezpieczenia finansowego swojego wkładu, możliwości zwrotu podatku VAT (jeśli dotyczy) oraz pozostałe dokumenty niezbędne do załączenia w przypadku konkretnych rodzajów podmiotów. Ponadto konieczne jest załączenie przez partnerów m. in. wszelkich

⁴⁶ Art. 33 pkt 6 Ustawy wdrożeniowej.

pozwoleń, dokumentacji technicznych, a także oświadczeń o prawie dysponowania nieruchomością. Dodatkowo, w przypadku wybrania projektu do dofinansowania każdy z partnerów zobligowany jest do dostarczenia w terminie do 45 dni kalendarzowych od dnia wyboru projektu do dofinansowania, dokumentu potwierdzającego zabezpieczenie wkładu własnego oraz wydatków niekwalifikowalnych (jeżeli dotyczy), dokumentów potwierdzających niezaleganie z należnościami publicznoprawnymi (jeżeli są wymagane) z wyłączeniem opłat za korzystanie ze środowiska, jeżeli opłaty wnoszone są do Urzędu Marszałkowskiego Województwa Opolskiego.

Umowa /porozumienie na realizację wspólnego przedsięwzięcia powinna zawierać m.in.:

- 1) Strony umowy,
- 2) Przedmiot umowy,
- 3) Zakres współpracy (planowanych prac) w ramach wspólnego przedsięwzięcia,
- 4) Zarządzanie projektem, (kto będzie odpowiedzialny za realizację projektu - lider przedsięwzięcia (podmiot wszelkich praw i obowiązków), kto będzie zarządzał projektem?),
- 5) Obowiązki pozostałych stron umowy (podział obowiązków pozostałych stron podczas realizacji projektu),
- 6) Finansowanie wspólnego przedsięwzięcia:, (kto, w jakiej wysokości i w jakich terminach będzie współfinansował projekt, jak będą dokonywane i rozliczane płatności?, nazwa banku i numer konta bankowego właściwego dla realizowanego przedsięwzięcia),
- 7) Własność majątku uzyskanego w ramach projektu (czyją własnością będą produkty zrealizowane w ramach projektu?, zobowiązanie o zachowaniu celów projektu zgodnych z wnioskiem aplikacyjnym w ciągu 5 lat od daty zakończenia realizacji projektu, zobowiązanie wnioskodawcy do utrzymania majątku w przeciągu 5 lat od daty zakończenia realizacji projektu),
- 8) Postanowienia końcowe,
- 9) Załączniki dotyczące współfinansowania projektu (na przykład kopia: poświadczonych wyciągów z uchwał budżetowych JST, Wieloletnich Planów Inwestycyjnych),
- 10) Oświadczenia wszystkich partnerów z treścią zgodną z oświadczeniami wnioskodawcy zawartymi we wzorze wniosku o dofinansowanie (np. w formie załączników).

Szczególną formą projektów partnerskich są projekty hybrydowe. Są to projekty realizowane przez partnerstwo publiczno-prywatne, które dotyczą inwestycji

infrastrukturalnej. Do wyboru partnera prywatnego w celu realizacji projektu hybrydowego stosuje się odrębne przepisy⁴⁷.

10. BILANS ZA OSTATNI ROK ZGODNIE Z PRZEPISAMI O RACHUNKOWOŚCI, W PRZYPADKU JEDNOSTEK SAMORZĄDU TERYTORIALNEGO OPINIA SKŁADU ORZEKAJĄCEGO RIO O SPRAWOZDANIU Z WYKONANIA BUDŻETU ZA ROK POPRZEDNI.

Inwestycja infrastrukturalna to budowa, przebudowa lub remont obiektu budowlanego lub wyposażenie składnika majątkowego w urządzenia podwyższające jego wartość lub użyteczność, połączone z utrzymaniem lub zarządzaniem przedmiotem tej inwestycji za wynagrodzeniem.

Każdy podmiot realizujący projekt zobowiązany jest załączyć do wniosku o dofinansowanie bilans za ostatni rok. W przypadku, gdy wnioskodawca nie jest zobowiązany do sporządzania bilansu, zobowiązany jest załączyć informację określającą obroty, zysk oraz zobowiązania i należności ogółem.

Jednostki Samorządu Terytorialnego ponadto powinny załączyć opinię składu orzekającego Regionalnej Izby Obrachunkowej o sprawozdaniu z wykonania budżetu za rok poprzedni. Jeżeli JST nie posiada jeszcze bilansu za ostatni rok bądź opinii składu orzekającego RIO o sprawozdaniu z wykonania budżetu za rok poprzedni powinien złożyć oświadczenie o niezwłocznym dostarczeniu dokumentów po ich opracowaniu, nie później jednak niż przed podpisaniem umowy oraz dołączyć bilans wraz z opinią składu orzekającego RIO o sprawozdaniu z wykonania budżetu za rok przedostatni.

W przypadku gdy Wnioskodawcą aplikującym o dofinansowanie jest inny podmiot niż JST, w ramach przedmiotowego załącznika należy dostarczyć sprawozdania finansowe opiniowane przez niezależnego biegłego rewidenta za ostatni zamknięty rok finansowy (dla projektów złożonych do dofinansowania w I kwartale danego roku, ocena będzie dokonywana na podstawie opinii w zakresie sytuacji majątkowej i finansowej wynikającej z badania sprawozdania finansowego przez niezależnego biegłego rewidenta za rok poprzedzający ostatni zamknięty rok finansowy).

Bilans z opinią RIO nie jest dokumentem niezbędnym na etapie oceny projektu, jednakże powinien zostać dostarczony do IZ RPO WO 2014-2020 najpóźniej do czasu podpisania umowy o dofinansowanie projektu ze środków EFRR.

⁴⁷ Art. 34 pkt 1-3 Ustawy wdrożeniowej.

11. STATUT/AKT POWOŁUJĄCY JEDNOSTKĘ

Niniejszy załącznik nie dotyczy jednostek samorządu terytorialnego. Pozostali wnioskodawcy zobowiązani są dołączyć statut/akt powołujący jednostkę.

Gdy wnioskodawcą jest kościelna osoba prawna dla której organem założycielskim jest diecezja, wymaganym dokumentem rejestrowym jest dekret powołujący kościelną osobę prawną.

12. OŚWIADCZENIE WNIOSKODAWCY O ZGODNOŚCI PROJEKTU Z ZASADAMI UDZIELANIA POMOCY PUBLICZNEJ

Wzór oświadczenia o zgodności projektu z zasadami udzielania pomocy publicznej został umieszczony w załączniku nr 4 do Procedury pozakonkursowej wyboru projektów.

Wszyscy wnioskodawcy projektów zobowiązani są do wypełnienia oświadczenia o zgodności projektu z zasadami udzielania pomocy publicznej zgodnie z obowiązującymi rozporządzeniami dotyczącymi przyznawania pomocy publicznej (zgodnie ze wzorem załącznika nr 12 do wniosku o dofinansowanie projektu).

Pomoc publiczna występuje w przypadku, gdy łącznie zostaną spełnione poniższe przesłanki:

1. wsparcie jest przyznane przez państwo lub przy wykorzystaniu zasobów państwowych (**środki publiczne**),
2. wsparcie uprzywilejowuje konkretne przedsiębiorstwa lub grupy przedsiębiorstw, bądź produkcję określonych towarów (**korzyść ekonomiczna i selektywność**),
3. wsparcie zakłóca lub grozi zakłóceniem konkurencji (**wpływ na konkurencję**),
4. wsparcie **wpływa na wymianę handlową** między państwami członkowskimi, zgodnie z Traktatem WE, każda pomoc, która wpływa na wymianę handlową między państwami członkowskimi jest uznana za niezgodną ze wspólnym rynkiem.

W przypadku gdy projekt objęty jest pomocą publiczną wnioskodawca ubiegający się o dofinansowanie z funduszy Unii Europejskiej zobowiązany jest do przedstawienia dokumentacji potwierdzającej zgodność pomocy publicznej udzielanej ze środków UE w formie rekompensaty z tytułu świadczenia usług w ogólnym interesie gospodarczym z rynkiem wewnętrznym UE, spełniającej wymogi określone w rozdziale 5-10 *Wytycznych Ministra Infrastruktury i Rozwoju w zakresie reguł dofinansowania z programów operacyjnych podmiotów realizujących obowiązki świadczenia usług w ogólnym interesie*

Załącznik nr 5 do Procedury pozakonkursowej
Poddziałanie 12.2.1 Efektywność energetyczna w budynkach publicznych
w ramach REACT-EU RPO WO 2014-2020
wersja nr 1, maj 2022 r.
gospodarczym w ramach zadań własnych samorządu gminy w gospodarce odpadami
komunalnymi (z wyjątkiem podrozdziału 5.1).

Załącznik nr 12 :

- *Oświadczenie wnioskodawcy o zgodności projektu z pomocą publiczną – wypełniają wszyscy wnioskodawcy*
- *część A – Oświadczenie wnioskodawcy o nieotrzymaniu pomocy publicznej lub część B – Oświadczenie wnioskodawcy o otrzymanej pomocy publicznej - odpowiednio wypełniają wnioskodawcy, którzy nie otrzymali/ otrzymali pomoc publiczną.*

Załącznik nr 12.1:

- *Formularz informacji przedstawianych przy ubieganiu się o pomoc de minimis - wypełniają wnioskodawcy ubiegający się o pomoc de minimis,*
- *część A – Formularz informacji przedstawianych przy ubieganiu się o pomoc inną niż pomoc w rolnictwie lub rybołówstwie, pomoc de minimis lub pomoc de minimis w rolnictwie lub rybołówstwie - wypełniają wnioskodawcy ubiegający się o pomoc de minimis (z wyłączeniem sytuacji objętych rozporządzeniem Komisji (UE) cytowanym w przypisie 43) lub pomoc inwestycyjną na kulturę i zachowanie dziedzictwa kulturowego.*

Załącznik nr 12.2 – *Formularz informacji przedstawianych przy ubieganiu się o pomoc de minimis przez przedsiębiorcę wykonującego usługę świadczoną w ogólnym interesie gospodarczym wypełniają przedsiębiorcy wykonujący usługę świadczoną w ogólnym interesie gospodarczym ubiegający się o pomoc de minimis.*

Załącznik nr 12.3 – *Oświadczenie wnioskodawcy o niezaliczeniu się do przedsiębiorstw znajdujących się w trudnej sytuacji należy wypełnić w przypadku gdy projekt będzie objęty pomocą inwestycyjną.*

13. INNE NIEZBĘDNE DOKUMENTY WYMAGANE PRAWEM LUB KATEGORIĄ PROJEKTU

Wnioskodawca może dołączyć wszelkie inne załączniki mogące pomóc w należytej ocenie przedstawionego projektu. Dołączone dokumenty należy wyszczególnić w dodatkowej osobnej tabeli załączonej do załącznika nr 13 wniosku o dofinansowanie projektu. Dodatkowymi dokumentami mogą być np. wszelkie upoważnienia, oświadczenia o zgodności np. tytułu wniosku z pozostałymi dokumentami, opinie, ekspertyzy, uchwała w sprawie nadania numeru drodze lub wnioski o nadanie numeru, uchwała w sprawie ustalenia przebiegu drogi, wykaz dróg itp.

W przypadku gdy wnioskodawca uzna podatek VAT jako kwalifikowalny, zobowiązany jest do załączenia do wniosku interpretacji przepisów prawa podatkowego, wydanej przez właściwy organ. W sytuacji, gdy beneficjent nie jest w stanie dostarczyć indywidualnej interpretacji na etapie naboru wniosków o dofinansowanie projektów, zobowiązany jest dołączyć do wniosku o dofinansowanie kserokopię wniosku o wydanie interpretacji indywidualnej, który złożył do właściwego organu, wraz z oświadczeniem, iż niezwłocznie po otrzymaniu indywidualnej interpretacji przedłoży ją do IZ RPO WO 2014-2020 (maksymalnym terminem dostarczenia indywidualnej interpretacji jest okres 45 dni od dnia przyjęcia przez Zarząd Województwa Opolskiego – IZ RPO WO 2014-2020 Uchwały o wyborze projektów do dofinansowania). W uzasadnionych przypadkach na prośbę Wnioskodawcy ZWO może wyrazić zgodę na wydłużenie ww. terminu.

Ponadto każdy wnioskodawca, w przypadku, gdy złożony przez niego projekt zostanie wybrany do dofinansowania zobowiązany jest przed podpisaniem decyzji o dofinansowaniu dostarczyć w terminie do 45 dni kalendarzowych licząc od dnia następnego od decyzji ZWO o wyborze projektu do dofinansowania **zaświadczenie o wywiązywaniu się z opłat za korzystanie ze środowiska, jeżeli opłaty wnoszone są do urzędu właściwego, innego niż Urząd Marszałkowski Województwa Opolskiego**. Jeżeli wnioskodawca zamiast ww. zaświadczenia dostarczy do IZ RPO WO 2014-2020 postanowienie o odmowie wydania niniejszego zaświadczenia zobowiązany jest do stosownego wyjaśnienia przyczyny niefigurowania wnioskodawcy w bazie ewidencji za korzystanie ze środowiska poprzez złożenie stosownego w tym zakresie oświadczenia.

Zwraca się uwagę, iż na podstawie art. 50 a p-pkt 1 i 2 ustawy z dnia 11 lipca 2014 r. o zasadach realizacji programów w zakresie polityki spójności finansowanych w perspektywie finansowej 2014-2020 w przypadku gdy **Wnioskodawcą lub/oraz Partnerem jest Powiat/Gmina, który wnosi opłaty do Urzędu Marszałkowskiego Województwa Opolskiego** niezbędne jest wypełnienie załącznika nr 13.1, którego wzór został zamieszczony w załączniku nr 4 do Procedury pozakonkursowej. Dane te są niezbędne do zweryfikowania przez IZ RPO WO 2014-2020, sposobu wywiązywania się podmiotu z opłat za korzystanie ze środowiska.

UWAGA:

W przypadku **poddziałania 12.2.1. Efektywność energetyczna w budynkach publicznych w ramach REACT-EU** wnioskodawca zobowiązany jest udokumentować, iż projekt wynika z Planu Gospodarki Niskoemisyjnej dla obszaru, na którym realizowany jest/realizowany będzie projekt. W tym celu wymagane jest złożenie oświadczenia wnioskodawcy, stanowiącego załącznik nr 13.2 do wniosku o dofinansowanie, o wpisaniu projektu do planu gospodarki niskoemisyjnej, w którym należy określić **nazwę właściwego PGN**, podać **link do dokumentu** oraz **wskazać umiejscowienie** (numer strony) zapisów

Załącznik nr 5 do Procedury pozakonkursowej

Poddziałanie 12.2.1 Efektywność energetyczna w budynkach publicznych

w ramach REACT-EU RPO WO 2014-2020

wersja nr 1, maj 2022 r.

dotyczących projektu. Wzór ww. oświadczenia został zamieszczony w załączniku nr 4 do *Procedury pozakonkursowej*. Prosimy nie załączać wersji papierowej PGN.

Plan gospodarki niskoemisyjnej musi posiadać pozytywną opinię NFOŚiGW/WFOŚiGW. **Wnioskodawca jest zobowiązany dostarczyć przedmiotową opinię**, stanowiącą załącznik nr 13.3 do wniosku o dofinansowanie, **najpóźniej na etapie oceny merytorycznej** wniosku o dofinansowanie projektu.

Z uwagi na fakt, iż w ramach poddziałania 12.2.1 *Efektywność energetyczna w budynkach publicznych w ramach REACT-EU* warunkiem wstępnym wsparcia dla inwestycji jest przeprowadzenie audytu energetycznego, stanowiącego kompleksowy element projektu, **Wnioskodawca zobowiązany jest do dostarczenia audytu energetycznego, umożliwiającego weryfikację spełnienia powyższego warunku, niezwłocznie jednakże nie później niż do zakończenia oceny formalnej projektu**. Audyt energetyczny stanowi załącznik nr 13.4 do wniosku o dofinansowanie.

Ponadto na każdym etapie oceny wnioskodawca może zostać wezwany przez IZ RPO WO 2014-2020 do uzupełnienia niezbędnych dokumentów w celu przeprowadzania oceny projektów, a także dokonania weryfikacji prawidłowości zawartych w nim danych.



Rzeczpospolita
Polska



OPOLSKIE

Unia Europejska
Europejski Fundusz
Rozwoju Regionalnego



Sfinansowano w ramach reakcji Unii na pandemię COVID-19

WZÓR

Decyzja nr (numer decyzji) o dofinansowaniu projektu pn. (nazwa projektu)

z możliwością otrzymania zaliczki lub refundacji

w ramach Regionalnego Programu Operacyjnego Województwa Opolskiego

na lata 2014-2020

w ramach:

Osi priorytetowej XII: Wsparcie w ramach REACT-EU w województwie opolskim

Poddziałanie 12.2.1: Efektywność energetyczna w budynkach publicznych w ramach REACT-EU

Numer ewidencyjny wniosku (numer wniosku)

Beneficjentem projektu jest Województwo Opolskie

NIP Beneficjenta:

REGON Beneficjenta:

Stronami Decyzji są Instytucja Zarządzająca i Województwo Opolskie

Decyzja podjęta na podstawie art. 9 ust. 2 pkt 3 Ustawy z dnia 11 lipca 2014 r. o zasadach realizacji programów w zakresie polityki spójności finansowanych w perspektywie finansowej 2014-2020 (t.j. Dz. U. z 2020 r. poz. 818)

§ 1

Ilekcioć w Decyzji jest mowa o:

- 1) „Beneficjencie” - oznacza to Beneficjenta zgodnie z art. 2 pkt 10) Rozporządzenia ogólnego oraz ustawą wdrożeniową. Beneficjentem jest również partner i podmiot upoważniony do ponoszenia wydatków wskazany we wniosku, chyba że z treści Decyzji wynika, że chodzi o Beneficjenta jako stronę Decyzji;
- 2) „BGK” – oznacza to Bank Gospodarstwa Krajowego, zajmujący się obsługą bankową płatności i współfinansowania, wynikających z Decyzji, w ramach umowy rachunku bankowego zawartej z Ministrem Finansów;
- 3) „danych osobowych” oznacza to dane osobowe w rozumieniu RODO, dotyczące Beneficjentów Projektu, które muszą być przetwarzane przez Instytucję Zarządzającą w celu wykonywania obowiązków państwa członkowskiego w zakresie aplikowania o środki wspólnotowe i w związku z realizacją Projektów w ramach RPO WO 2014-2020;
- 4) „Dofinansowaniu” – oznacza to płatności pochodzące z budżetu środków europejskich odpowiadające wkładowi z EFRR, stanowiące bezzwrotną pomoc przeznaczoną na częściowe pokrycie wydatków kwalifikowalnych, ponoszonych w związku z realizacją Projektu w ramach Programu na podstawie Decyzji;
- 5) „EFRR” – oznacza to Europejski Fundusz Rozwoju Regionalnego;
- 6) „Instytucji Zarządzającej” oznacza to Zarząd Województwa Opolskiego;
- 7) „Partnerze” – oznacza to podmiot w rozumieniu art. 33 ust 1 Ustawy wdrożeniowej, który jest wymieniony we Wniosku, realizujący wspólnie z Beneficjentem (i ewentualnie z innymi Partnerami) Projekt, wnoszący do Projektu zasoby ludzkie, organizacyjne, techniczne lub finansowe;
- 8) „Programie” - oznacza to Regionalny Program Operacyjny Województwa Opolskiego na lata 2014-2020 - zatwierdzony przez Komisję Europejską Decyzją Wykonawczą z dnia 3 listopada 2021 r. C(2021)7454 zmieniającą decyzję wykonawczą C(2014)10195 zatwierdzającą niektóre elementy programu operacyjnego „Regionalny Program Operacyjny Województwa Opolskiego na lata 2014-2020” do wsparcia z Europejskiego Funduszu Rozwoju Regionalnego i Europejskiego Funduszu Społecznego w ramach celu „Inwestycje na rzecz wzrostu i zatrudnienia” dla opolskiego w Polsce. CCI 2014PL16M2OP008;
- 9) „Projekcie” – oznacza to Projekt [Tytuł Projektu], nr [numer Projektu], określony we Wniosku;
- 10) „przetwarzaniu danych osobowych” przetwarzanie w rozumieniu art. 4 pkt 2 RODO, tj. operację lub zestaw operacji wykonywanych na danych osobowych lub zestawach danych osobowych w sposób zautomatyzowany lub niezautomatyzowany, taką jak zbieranie, utrwalanie, organizowanie, porządkowanie, przechowywanie, adaptowanie lub modyfikowanie, pobieranie, przeglądanie, wykorzystywanie, ujawnianie poprzez przesyłanie, rozpowszechnianie, lub innego rodzaju udostępnianie, dopasowanie lub łączenie, organizowanie, usuwanie lub niszczenie, a zwłaszcza te, które wykonuje się w systemie informatycznym;
- 11) „Rozporządzeniu ogólnym” – oznacza to rozporządzenie Parlamentu Europejskiego i Rady (UE) nr 1303/2013 z dnia 17 grudnia 2013 r. ustanawiające wspólne przepisy dotyczące Europejskiego Funduszu Rozwoju Regionalnego, Europejskiego Funduszu

- Spółecznego, Funduszu Spójności, Europejskiego Funduszu Rolnego na rzecz Rozwoju Obszarów Wiejskich oraz Europejskiego Funduszu Morskiego i Rybackiego oraz ustanawiające przepisy ogólne dotyczące Europejskiego Funduszu Rozwoju Regionalnego, Europejskiego Funduszu Społecznego, Funduszu Spójności i Europejskiego Funduszu Morskiego i Rybackiego oraz uchylające rozporządzenie Rady (WE) nr 1083/2006 (Dz. Urz. UE L 347 z 20.12.2013, str. 320);
- 12) „ustawie Pzp” - oznacza to ustawę z dnia 11 września 2019 r. – Prawo zamówień publicznych (t.j. Dz. U. 2021r. poz. 1129 z późn. zm.);
 - 13) „ustawie wdrożeniowej” - oznacza to ustawę z dnia z dnia 11 lipca 2014 r. o zasadach realizacji programów w zakresie polityki spójności finansowanych w perspektywie finansowej 2014-2020 (t.j. Dz. U. z 2020 r. poz. 818, z późn. zm.);
 - 14) „Wniosku” – oznacza to wniosek o dofinansowanie złożony przez Beneficjenta celem uzyskania dofinansowania dla Projektu, na podstawie którego została podpisana Decyzja;
 - 15) „wydatkach kwalifikowalnych” - oznacza to wydatki kwalifikowalne zgodnie ze Szczegółowym opisem osi priorytetowych Regionalnego Programu Operacyjnego Województwa Opolskiego na lata 2014-2020 oraz z *Wytycznymi w zakresie kwalifikowalności wydatków w ramach Europejskiego Funduszu Rozwoju Regionalnego, Europejskiego Funduszu Społecznego oraz Funduszu Spójności na lata 2014-2020*, w/w SZOOP oraz Wytyczne są dostępne na stronie internetowej Instytucji Zarządzającej;
 - 16) „zamówieniu publicznym” - oznacza to umowę odpłatną, zawartą pomiędzy zamawiającym a wykonawcą, której przedmiotem są usługi, dostawy lub roboty budowlane przewidziane w projekcie;
 - 17) „środkach europejskich” - oznacza to część lub całość dofinansowania pochodzącą ze środków Europejskiego Funduszu Rozwoju Regionalnego przekazywaną w formie płatności z rachunku Ministra Finansów, o którym mowa w art. 200 ust. 1 ustawy o finansach, prowadzonego w Banku Gospodarstwa Krajowego;
 - 18) „stronie internetowej Instytucji Zarządzającej” – oznacza to adres strony: www.rpo.opolskie.pl.
 - 19) „ustawie o finansach” – oznacza to Ustawę z dnia 27 sierpnia 2009 r. o finansach publicznych (t.j. Dz.U. 2021r. poz.305 z późn. zm.);
 - 20) „SZOOP” – oznacza to Szczegółowy opis osi priorytetowych Regionalnego Programu Operacyjnego Województwa Opolskiego na lata 2014-2020 - zakres EFRR, *przyjęty przez Zarząd Województwa Opolskiego, Uchwałą nr Zarządu Województwa Opolskiego z dnia [należy wpisać wersję SZOOP na podstawie której ogłoszono nabór w ramach którego Projekt został wybrany do dofinansowania]*;
 - 21) „nieprawidłowości” /”nieprawidłowości indywidualnej” – oznacza to każde naruszenie prawa unijnego lub prawa krajowego dotyczącego stosowania prawa unijnego, wynikające z działania lub zaniechania podmiotu gospodarczego zaangażowanego we wdrażanie Europejskiego Funduszu Rozwoju Regionalnego, Europejskiego Funduszu Społecznego, Funduszu Spójności, Europejskiego Funduszu Rolnego na rzecz Rozwoju Obszarów Wiejskich oraz Europejskiego Funduszu Morskiego i Rybackiego, które ma lub może mieć szkodliwy wpływ na budżet Unii poprzez obciążenie budżetu Unii nieuzasadnionym wydatkiem;
 - 22) „SL2014” – oznacza to aplikację główną centralnego systemu teleinformatycznego,

wykorzystywaną w procesie rozliczania Projektu;

23) „wskaźniki produktu i rezultatu” – wskaźniki postępu rzeczowego wskazane na Liście wskaźników na poziomie Projektów, które Beneficjent wybiera i określa dla nich wartość docelową w Tabeli pkt. 4.1 i pkt. 4.2 wniosku o dofinansowanie;

24) „wskaźniki pomiaru kwot ryczałtowych” – wskaźniki postępu rzeczowego odpowiadające zakresowi danego zadania, określone przez Wnioskodawcę w tabeli pkt 5.2 wniosku o dofinansowanie;

25) „Powierzającym” - oznacza to odpowiednio:

a) Marszałka Województwa Opolskiego dla zbioru „UMWO-DPO-SZYF” oraz dla zbioru „RPO WO 2014-2020”,

b) Ministra Finansów, Funduszy i Polityki Regionalnej dla zbioru „Centralny system teleinformatyczny wspierający realizację programów operacyjnych”

pełniących rolę właściwego dla danego zbioru administratora danych osobowych;

26) „Wytycznych w zakresie gromadzenia” – oznacza to Wytyczne w zakresie warunków gromadzenia i przekazywania danych w postaci elektronicznej na lata 2014-2020 Ministra Funduszy i Polityki Regionalnej z dnia z 23 listopada 2021r.(z późn. zm.);

27) „personelu Projektu” – oznacza to osoby zaangażowane do realizacji zadań lub czynności w ramach projektu na podstawie stosunku pracy, osoby zatrudnione, osoby współpracujące w rozumieniu art. 13 pkt 5 ustawy z dnia 13 października 1998 r. o systemie ubezpieczeń społecznych (t.j. Dz. U. z 2021 r., poz. 423, z późn. zm.) oraz wolontariusze wykonujący świadczenia na zasadach określonych w ustawie z dnia 24 kwietnia 2003 r. o działalności pożytku publicznego i o wolontariacie (t.j. Dz. U. z 2020 r., poz. 1057, z późn. zm.).

28) „RODO” - oznacza to Rozporządzenie Parlamentu Europejskiego i Rady (UE) 2016/679 z dnia 27 kwietnia 2016 r. w sprawie ochrony osób fizycznych w związku z przetwarzaniem danych osobowych i w sprawie swobodnego przepływu takich danych oraz uchylenia dyrektywy 95/46/WE (ogólne rozporządzenie o ochronie danych).

29) REACT-EU – oznacza to instrument na rzecz odbudowy gospodarki UE po pandemii COVID – 19 służący spójności oraz terytorium Europy w celu zapewnienia pomocy na wspieranie kryzysowych działań naprawczych w kontekście pandemii COVID-19 i jej skutków społecznych oraz przygotowanie do ekologicznej i cyfrowej odbudowy gospodarki zwiększającej jej odporność.

Przedmiot Decyzji

§ 2

1. Beneficjent oraz Partnerzy oświadczają, że nie podlega/ją wykluczeniu z ubiegania się o środki przeznaczone na realizację Projektu na podstawie art. 207 ust. 4 ustawy o finansach.
2. Na warunkach określonych w niniejszej Decyzji, Instytucja Zarządzająca przyznaje Beneficjentowi dofinansowanie na realizację Projektu. Łączna wartość wydatków kwalifikowalnych wynosi zł (słownie: ...), w tym wydatki kwalifikowalne objęte

pomocą publiczną wynoszą zł (słownie:). Beneficjent podejmuje się realizacji Projektu, ze szczególnym uwzględnieniem postanowień § 4 ust. 1.

3. Dofinansowanie jest przeznaczone na częściowe pokrycie wydatków kwalifikowalnych ponoszonych przez Beneficjenta i Partnerów (w przypadku Projektu partnerskiego) w związku z realizacją Projektu.
4. Instytucja Zarządzająca przyznaje Beneficjentowi na realizację Projektu dofinansowanie w kwocie zł (słownie:) stanowiącej nie więcej niż ... % wydatków kwalifikowalnych, stanowiącą płatność ze środków europejskich.
5. Dofinansowanie na realizację Projektu może być przeznaczone na sfinansowanie wydatków poniesionych w ramach Projektu przed zawarciem niniejszej Decyzji, o ile wydatki zostaną uznane za kwalifikowalne zgodnie z obowiązującymi przepisami, w tym z wytycznymi, o których mowa w § 1 pkt 15), oraz dotyczyć będą okresu realizacji Projektu, o którym mowa w § 3 ust. 1.
6. Beneficjent zobowiązuje się do wniesienia wkładu własnego w kwociezł (słownie:), co stanowi co najmniej % wydatków kwalifikowalnych Projektu.
7. Całkowita wartość Projektu wynosi zł, (słownie: ...).
8. Podatek od towarów i usług w wydatkach w Projekcie będzie rozliczany zgodnie z oświadczeniem/oświadczeniami stanowiącym/i załącznik nr 2 do Decyzji..
9. Po zawarciu niniejszej Decyzji nie może zostać zmieniony sposób rozliczania Projektu.
10. Beneficjent zobowiązuje się do rozliczenia całkowitej wartości dofinansowania, w ramach projektu, przedstawionego we wniosku o płatność końcową, obliczonego jako iloraz kwoty dofinansowania oraz kwoty wydatków kwalifikowalnych wskazanych we wniosku o dofinansowanie aktualnym na dzień składania wniosku o płatność końcową.

Okres realizacji Projektu i zakres rzeczowy Decyzji

§ 3

1. Okres realizacji Projektu jest zgodny z okresem wskazanym we Wniosku.
2. Okres, o którym mowa w ust. 1, dotyczy realizacji zadań w ramach Projektu i jest równoznaczny z okresem kwalifikowalności wydatków w ramach Projektu. Za końcową datę kwalifikowalności wydatków uznaje się datę zakończenia finansowego, wskazaną we Wniosku.
3. Instytucja Zarządzająca może wyrazić zgodę na zmianę okresu realizacji Projektu na pisemny uzasadniony wniosek Beneficjenta.
4. Zmiana okresu realizacji nie wymaga formy zmiany Decyzji.
5. Poniesienie wydatków przed zawarciem Decyzji jest dokonywane na ryzyko Beneficjenta.
6. Okres obowiązywania Decyzji trwa od dnia jej zawarcia do dnia wykonania przez obydwie Strony Decyzji wszystkich obowiązków z niej wynikających, w szczególności w zakresie realizacji zadań w ramach projektu, osiągnięcia wskaźników produktu i rezultatu oraz zapewnienia trwałości Projektu, a także przechowywania i archiwizacji dokumentacji.

§ 4

1. Beneficjent odpowiada za realizację Projektu na podstawie Wniosku, w tym za:

- 1) osiągnięcie wskaźników produktu oraz rezultatu określonych we Wniosku;
 - 2) realizację Projektu w oparciu o harmonogram, stanowiący element Wniosku;
 - 3) zapewnienie realizacji Projektu przez personel Projektu posiadający kwalifikacje określone we Wniosku;
 - 4) zachowanie trwałości Projektu oraz rezultatów;
 - 5) zapewnienie stosowania *Wytycznych w zakresie monitorowania postępu rzeczowego realizacji programów operacyjnych na lata 2014-2020*;
 - 6) zapewnienie stosowania *Wytycznych w zakresie kwalifikowalności wydatków w ramach Europejskiego Funduszu Rozwoju Regionalnego, Europejskiego Funduszu Społecznego oraz Funduszu Spójności na lata 2014-2020*;
 - 7) zapewnienie stosowania *Wytycznych w zakresie realizacji zasady równości szans i niedyskryminacji, w tym dostępności dla osób z niepełnosprawnościami oraz zasady równości szans kobiet i mężczyzn w ramach funduszy unijnych na lata 2014-2020*;
 - 8) zapewnienie stosowania *Wytycznych w zakresie warunków gromadzenia i przekazywania danych w postaci elektronicznej na lata 2014-2020 Ministra Infrastruktury i Rozwoju*;
 - 9) zapewnienie stosowania *Wytycznych w zakresie zagadnień związanych z przygotowaniem projektów inwestycyjnych, w tym projektów generujących dochód i projektów hybrydowych na lata 2014-2020*;
 - 10) zapewnienie stosowania *Wytycznych w zakresie sposobu korygowania i odzyskiwania nieprawidłowych wydatków oraz raportowania nieprawidłowości w ramach programów operacyjnych polityki spójności na lata 2014-2020*;
 - 11) zapewnienie stosowania *Wytycznych w zakresie kontroli realizacji programów operacyjnych na lata 2014-2020*;
 - 12) zapewnienie stosowania *Wytycznych w zakresie realizacji przedsięwzięć w obszarze włączenia społecznego i zwalczania ubóstwa z wykorzystaniem środków Europejskiego Funduszu Społecznego i Europejskiego Funduszu Rozwoju Regionalnego na lata 2014-2020*
 - 13) w zakresie, w jakim w ramach Projektu jest udzielana pomoc publiczna w rozumieniu art. 107 ust. 1 Traktatu o funkcjonowaniu Unii Europejskiej lub pomoc *de minimis* zastosowanie mają szczegółowe warunki i tryb udzielania pomocy.
2. Instytucja Zarządzająca zobowiązuje się powiadomić Beneficjenta na stronie internetowej www.rpo.opolskie.pl o wszelkich zmianach wytycznych, o których mowa w ust. 1, a Beneficjent do stosowania zmienionych wytycznych.
 3. W przypadku dokonania zmian w Projekcie, o których mowa w § 25 Decyzji, Beneficjent odpowiada za realizację Projektu zgodnie z aktualnym Wnioskiem.
 4. Beneficjent zobowiązuje się niezwłocznie i pisemnie poinformować Instytucję Zarządzającą o problemach w realizacji Projektu.
 5. W przypadku, gdy ogłoszona w trakcie realizacji Projektu (po zawarciu Decyzji o dofinansowanie) wersja wytycznych, o których mowa w ust 1 pkt 6) wprowadza rozwiązania korzystniejsze dla Beneficjenta, wytyczne te stosuje się w odniesieniu do wydatków poniesionych przed wejściem w życie nowej wersji wytycznych (nie dotyczy wydatków ujętych w złożonych dotychczas do Instytucji Zarządzającej wnioskach o płatność). Postanowienie zdania pierwszego stosuje się do momentu zatwierdzenia końcowego wniosku o płatność.

6. Beneficjent jest zobowiązany do monitorowania i sprawozdawania z realizacji założonych wartości wskaźników w trakcie realizacji Projektu na zasadach określonych w *Wytycznych w zakresie monitorowania postępu rzeczowego realizacji programów operacyjnych na lata 2014-2020*. W razie postępów w realizacji wskaźników, Beneficjent powinien wykazać je w każdym wniosku o płatność składanym do Instytucji Zarządzającej. Wartości osiągnięte wskaźników sprawozdawane we wnioskach o płatność odnoszą się do stanu rzeczywistego i efektów faktycznie osiągniętych, niezależnie od stanu zaawansowania finansowego całego projektu oraz poziomu jego finansowego rozliczenia (należy wykazać faktycznie osiągniętą wartość wskaźnika, a nie przeliczać proporcjonalnie do zaangażowanych środków).
7. W przypadku zidentyfikowania przez Beneficjenta ryzyka nieosiągnięcia wskaźników, zobowiązany jest on niezwłocznie poinformować Instytucję Zarządzającą i przedstawić stosowne wyjaśnienia. Zmiany w realizacji założonych przez Beneficjenta wartości docelowych wskaźników związane mogą być z korektą finansową Projektu.
8. W przypadku nieosiągnięcia przez Beneficjenta założonych wartości wskaźników produktu lub rezultatu, Instytucja Zarządzająca dokona indywidualnej analizy powodów nieosiągnięcia wskaźników, biorąc pod uwagę:
 - a) zakres % odchylenia wartości osiągniętej od wartości założonej,
 - b) liczbę nieosiągniętych wskaźników,
 - c) informację, w jaki sposób odchylenie wskaźnika/wskaźników wpływa na odchylenie wskaźnika/wskaźników ujętych w Programie/ramach wykonania,
 - d) informację, czy wskaźnik/wskaźniki miały wpływ na wybór Projektu do dofinansowania,
 - e) wyjaśnienia Beneficjenta, w szczególności podejmowane przez niego działania naprawcze.
9. W przypadku zmian w zakresie rzeczowym Projektu, skutkujących nieosiągnięciem wskaźnika produktu, Instytucja Zarządzająca może pomniejszyć wartość dofinansowania stosownie do niezrealizowanego zakresu rzeczowego.
10. W zależności od wyników indywidualnej analizy przeprowadzonej w oparciu o zapisy ust. 8 zmiany w realizacji założonych wartości docelowych wskaźników rezultatu związane mogą być z korektą finansową Projektu:
 - a) osiągnięcie na poziomie minimum 80% - o nałożeniu konsekwencji finansowych dla Beneficjenta decyduje Instytucja Zarządzająca,
 - b) osiągnięcie na poziomie poniżej 80% - korekta finansowa proporcjonalna do poziomu odchylenia wskaźnika dokonana przez Instytucję Zarządzającą.
11. Wskaźniki uznaje się za osiągnięte i powinny być wykazane przez beneficjenta w przypadku:
 - a) wskaźników produktu – w momencie zakończenia finansowej realizacji i wykazane najpóźniej we wniosku o płatność końcową;
 - b) wskaźników rezultatu – w rok po terminie zakończenia finansowej realizacji projektu i wykazane w sprawozdaniu z osiągniętych wskaźników rezultatu, które Beneficjent składa do Instytucji Zarządzającej w terminie do 30 dni od upłynięcia roku od zakończenia finansowej realizacji projektu, stanowiącym Załącznik nr 12 do Decyzji, będącym podstawą do dokonania przez Instytucję Zarządzającą korekty wniosku o płatność końcową; w uzasadnionych przypadkach, na wniosek beneficjenta i za zgodą Instytucji Zarządzającej, termin osiągnięcia wartości docelowej wskaźnika rezultatu może zostać przedłużony.

Beneficjent jest zobowiązany udostępnić dokumentację potwierdzającą osiągnięcie wskaźników, w szczególności podczas kontroli prowadzonych w ramach Projektu.

12. Niewykonanie wskaźnika w projekcie może stanowić przesłankę do stwierdzenia nieprawidłowości indywidualnej.
13. Efekty (wskaźniki) realizacji projektów: zmniejszenie zużycia energii końcowej w wyniku realizacji projektów [GJ/rok], ilość zaoszczędzonej energii cieplnej, ilość zaoszczędzonej energii elektrycznej, będą monitorowane na etapie wdrażania i udostępniane jako informacja dodatkowa w rocznym sprawozdaniu monitoringowym.

§ 5

1. W związku z realizacją Projektu Beneficjentowi przysługują, zgodnie z wytycznymi, o których mowa w § 1 pkt 15) koszty pośrednie rozliczane **wg stawki ryczałtowej w wysokości% bezpośrednich wydatków kwalifikowalnych.**
2. Rozliczenie kosztów pośrednich odbywa się poprzez rozliczenie w każdym wniosku o płatność takiej wysokości kosztów pośrednich, obliczonych na podstawie poniesionych, udokumentowanych i zatwierdzonych w ramach tego wniosku o płatność bezpośrednich wydatków kwalifikowalnych, z zastrzeżeniem ust. 3 i 4, w proporcji jaka wynika ze stawki o której mowa w ust. 1.
3. Podstawa wyliczenia kosztów pośrednich rozliczanych stawką ryczałtową, tj. wartość kosztów bezpośrednich ulega pomniejszeniu o wartość wydatków poniesionych przez partnerów ponadnarodowych w Projektach ponadnarodowych (jeśli dotyczy). W przypadku stwierdzenia wydatku niekwalifikowalnego lub w przypadku nałożenia korekty finansowej w ramach bezpośrednich wydatków kwalifikowanych, stawka ryczałtowa, o której mowa w ust. 1 wyliczana jest w oparciu o wysokość prawidłowo poniesionych wydatków w ramach bezpośrednich wydatków kwalifikowanych.
4. Instytucja Zarządzająca może obniżyć stawkę ryczałtową kosztów pośrednich w przypadkach rażącego naruszenia przez Beneficjenta procedur zarządzania Projektem.
5. Katalog kosztów pośrednich określony został przez Instytucję Zarządzającą w SZOOP.
6. W przypadku zmiany stawki ryczałtowej określonej w ust. 1 w trakcie realizacji projektu, wynikającej ze zmiany wartości wydatków kwalifikowalnych w projekcie, Beneficjent zobowiązuje się do zwrotu części dofinansowania w przypadku zmniejszenia stawki ryczałtowej lub Beneficjentowi zostanie dopłacone dofinansowanie w przypadku wzrostu stawki ryczałtowej.

Odpowiedzialność Instytucji Zarządzającej i Beneficjenta

§ 6

1. Instytucja Zarządzająca nie ponosi odpowiedzialności wobec osób trzecich za szkody powstałe w związku z realizacją Projektu.
2. W przypadku realizowania Projektu przez Beneficjenta działającego w formie partnerstwa, umowa o partnerstwie określa odpowiedzialność Beneficjenta oraz Partnerów wobec osób trzecich za działania wynikające z niniejszej Decyzji.
3. Beneficjent zobowiązuje się do:
 - 1) pisemnej informacji o złożeniu do Sądu wniosków o ogłoszenie upadłości przez

- Beneficjenta lub partnera lub przez ich wierzycieli, w terminie do 3 dni od dnia wystąpienia powyższych okoliczności;
- 2) pisemnego informowania Instytucji Zarządzającej o pozostawaniu w stanie likwidacji albo podleganiu zarządowi komisarycznemu, bądź zawieszeniu swej działalności, w terminie do 3 dni od dnia wystąpienia powyższych okoliczności;
 - 3) pisemnego informowania Instytucji Zarządzającej o toczącym się wobec Beneficjenta jakimkolwiek postępowaniu egzekucyjnym, karnym skarbowym, o posiadaniu zajętych wierzytelności, w terminie do 7 dni od dnia wystąpienia powyższych okoliczności oraz pisemnego powiadamiania Instytucji Zarządzającej w terminie do 7 dni od daty powzięcia przez Beneficjenta informacji o każdej zmianie w tym zakresie, o ile dotyczy realizowanego projektu.

Wyodrębniona ewidencja wydatków¹

§ 7

1. Beneficjent zobowiązuje się do prowadzenia wyodrębnionej ewidencji wszystkich wydatków Projektu lub do korzystania z odpowiedniego kodu księgowego w sposób przejrzysty zgodnie z zasadami określonymi w Programie, tak aby możliwa była identyfikacja poszczególnych operacji związanych z Projektem, z wyłączeniem wydatków rozliczanych w oparciu o metody uproszczone wskazane w wytycznych, o których mowa w § 4 ust.1 pkt 6).
2. Przez wyodrębnioną ewidencję wydatków rozumie się ewidencję prowadzoną w oparciu o:
 - 1) Ustawę o rachunkowości - Beneficjent prowadzący pełną księgowość - księgi rachunkowe zobowiązany jest do prowadzenia, na potrzeby realizowanego przez siebie Projektu, wyodrębnionej ewidencji księgowej zgodnie z zasadami rachunkowości, przez co należy rozumieć ewidencję wyodrębnioną w ramach już prowadzonych przez daną jednostkę ksiąg rachunkowych. System ewidencji księgowej powinien umożliwić sporządzenie sprawozdań i kontroli wykorzystania środków funduszy strukturalnych Unii Europejskiej, poprzez wprowadzenie kont syntetycznych, analitycznych i pozabilansowych. W związku z tym, na kierowniku podmiotu, jako organie odpowiedzialnym za wykonanie obowiązków w zakresie rachunkowości, ciąży obowiązek ustalenia i opisanie zasad dotyczących ewidencji i rozliczania środków otrzymanych w ramach funduszy strukturalnych Unii Europejskiej.
 - 2) Krajowe przepisy podatkowe - Beneficjent, który nie prowadzi pełnej księgowości, a rozlicza się w formie podatkowej księgi przychodów i rozchodów, ma możliwość wyboru i prowadzenia na potrzeby realizowanego przez siebie Projektu, wyodrębnionej ewidencji księgowej w formie „Zestawienia wszystkich dokumentów księgowych dotyczących realizowanego Projektu”, bądź wykorzystać do tego celu książkę przychodów i rozchodów, w taki sposób, aby dokument (tj. faktura lub inny dokument o równoważnej wartości dowodowej) w ww. ewidencji został oznaczony tak, żeby to oznaczenie w jednoznaczny sposób wskazywało na związek operacji gospodarczej z Projektem finansowanym w ramach RPO WO 2014-2020.

¹ Nie dotyczy wydatków rozliczanych metodami uproszczonymi.

- 3) Beneficjent nie stosujący ustawy o rachunkowości i krajowych przepisów podatkowych lub Beneficjent, który nie ma możliwości przeksięgowania wydatków poniesionych w latach ubiegłych ze względu na fakt, iż w momencie księgowania wydatków nie wiedział, iż Projekt zostanie dofinansowany, lub Beneficjent, który nie jest zobowiązany do prowadzenia jakiegokolwiek ewidencji księgowej na podstawie obowiązujących przepisów jest zobowiązany do prowadzenia, na potrzeby realizowanego przez siebie Projektu „Zestawienia wszystkich dokumentów księgowych dotyczących realizowanego Projektu”.
3. „Zestawienie wszystkich dokumentów księgowych dotyczących realizowanego Projektu”, o których mowa w ust. 2 pkt 2) i pkt 3) stanowi załącznik nr 4 do Decyzji. .
4. W przypadku Projektu partnerskiego obowiązek, o którym mowa w ust. 1, dotyczy każdego z Partnerów, w zakresie tej części Projektu, za której realizację odpowiada dany Partner.

Planowanie płatności na rzecz Beneficjenta

§ 8

1. W terminie 7 dni od daty podpisania Decyzji Beneficjent przekazuje do Instytucji Zarządzającej Harmonogram płatności poprzez SL2014, którego wzór stanowi Załącznik nr 3 do Decyzji.
2. Harmonogram może ulegać aktualizacji, która dokonywana jest wyłącznie poprzez SL2014, a jego zmiany nie wymagają zmiany Decyzji..
3. Instytucja Zarządzająca weryfikuje złożony przez Beneficjenta Harmonogram płatności, o którym mowa w ust. 1. Jeśli do Harmonogramu konieczne jest wprowadzenie zmian, Instytucja Zarządzająca informuje Beneficjenta o zakresie zmian koniecznych do wprowadzenia do Harmonogramu.
4. Dofinansowanie w formie zaliczki jest przekazywane Beneficjentowi na następujący rachunek bankowy Beneficjenta (nr rachunku, nazwa banku). Dofinansowanie w formie refundacji jest przekazywane Beneficjentowi na następujący rachunek bankowy Beneficjenta (nr rachunku, nazwa banku).
5. Beneficjent przekazuje odpowiednią część dofinansowania na pokrycie wydatków Partnerów, zgodnie z umową o partnerstwie, odpowiednio z rachunku bankowego Beneficjenta, na który przekazywana jest zaliczka - środki zaliczki, z rachunku bankowego Beneficjenta, na który przekazywana jest refundacja - środki refundacji.
6. Beneficjent zobowiązuje się niezwłocznie poinformować Instytucję Zarządzającą o zmianie rachunku/ów bankowego/y, o którym/ch mowa w ust. 4. Zmiana rachunku/ów bankowego/y wymaga zawarcia aneksu do Decyzji.
7. Beneficjent zapewnia, że wydatki w ramach Projektu są ponoszone z rachunku bankowego Beneficjenta lub w przypadku Projektu partnerskiego rachunków bankowych Partnerów Projektu.

Przekazanie Beneficjentowi Dofinansowania w formie zaliczki

§ 9

1. Beneficjentowi może zostać przekazane dofinansowanie w formie zaliczki.

2. Wysokość zaliczki wnioskowanej przez Beneficjenta powinna opiewać na kwotę niezbędną do prawidłowej realizacji Projektu do czasu złożenia kolejnego wniosku o płatność.
3. Beneficjent ma obowiązek złożyć do Instytucji Zarządzającej wniosek rozliczający zaliczkę w terminie **60 dni** od dnia przekazania całości środków wnioskowanej zaliczki na rachunek bankowy Beneficjenta.
4. Zaliczka może być przekazana w jednej lub kilku transzach na podstawie prawidłowo złożonych przez Beneficjenta Wniosków o płatność zaliczkową i wniosków rozliczających przyznane transze zaliczki, przy czym wypłata kolejnej transzy dofinansowania jest uzależniona od rozliczenia **100 %** dotychczas otrzymanej zaliczki.
5. Dofinansowanie w formie zaliczki przekazywane jest Beneficjentowi przelewem na rachunek bankowy Beneficjenta, wskazany w § 8 ust. 4.
6. Środki europejskie są przekazywane na rachunek bankowy Beneficjenta na podstawie Zleceń płatności do BGK. Instytucja Zarządzająca nie ponosi odpowiedzialności za terminowość wypłat środków przez BGK
7. Warunkiem przekazania Beneficjentowi pierwszej transzy zaliczki, jest:
 - 1) złożenie przez Beneficjenta do Instytucji Zarządzającej prawidłowego Wniosku o płatność zaliczkową. Zasady oraz terminy składania Wniosków o płatność i przygotowania odpowiednich dokumentów załączanych do Wniosku o płatność określa § 12,
 - 2) prawidłowe wniesienie przez Beneficjenta zabezpieczenia, o którym mowa w § 16,
 - 3) dostępność środków europejskich w limicie określonym przez Ministra Funduszy i Polityki Regionalnej.
8. W przypadku Projektów z programem funkcjonalno - użytkowym transza zaliczki przekazywana jest Beneficjentowi dodatkowo po spełnieniu wymagań określonych w § 11.
9. Warunkiem przekazania Beneficjentowi drugiej i kolejnych transz zaliczki jest:
 - 1) złożenie przez Beneficjenta do Instytucji Zarządzającej spełniających wymogi formalne, merytoryczne i rachunkowe Wniosków o płatność rozliczających **100 %** otrzymanej transzy zaliczki. Zasady oraz terminy składania Wniosków o płatność oraz przygotowania odpowiednich dokumentów finansowych załączanych do Wniosku o płatność określa § 12,
 - 2) poświadczenie przez Instytucję Zarządzającą prawidłowości wydatkowania przez Beneficjenta przekazanej wcześniej transzy zaliczki, tj. poniesienia wydatków objętych Decyzją i zgodnie z jej zapisami oraz ich kwalifikowalności. W przypadku stwierdzenia nieprawidłowości podczas weryfikacji Wniosku o płatność rozliczającego przekazane transze zastosowanie mają zapisy § 13,
 - 3) dostępność środków europejskich w limicie określonym przez Ministra Funduszy i Polityki Regionalnej.
 - 4) Wniosek rozliczający otrzymaną transzę zaliczki jest weryfikowany zgodnie z zasadami określonymi w § 13.
10. Warunkiem końcowego rozliczenia Projektu jest złożenie przez Beneficjenta wniosku o płatność końcową.
11. Poświadczenie prawidłowości wydatków przez Instytucję Zarządzającą, o którym mowa w ust. 9 pkt. 2) podlega certyfikacji przez Instytucję Certyfikującą. Stwierdzenie przez tę Instytucję nieprawidłowości wydatków poniesionych przez Beneficjenta obciąża Beneficjenta. W takim przypadku zastosowanie mają zapisy § 15.

12. Poświadczona przez Instytucję Zarządzającą kwota wydatków kwalifikowalnych jest pomniejszana o wykazany przez Beneficjenta dochód, o ile nie został on uwzględniony w momencie zatwierdzania Projektu.
13. W przypadku niezłożenia wniosku o płatność na kwotę stanowiącą 100 % kwoty przekazanych wcześniej transz dofinansowania lub w terminie 14 dni od dnia upływu terminu określonego w Decyzji, od środków pozostałych do rozliczenia, przekazanych w formie zaliczki nalicza się odsetki jak dla zaległości podatkowych, liczone od dnia przekazania środków zaliczki do dnia złożenia wniosku o płatność rozliczającego 100 % kwoty przekazanych wcześniej transz dofinansowania lub do dnia zwrotu środków nierozliczonych w terminie.
14. Zapisów ust. 13 nie stosuje się do projektów rozliczanych w całości albo w części na podstawie art. 67 ust. 1 lit. b-d Rozporządzenia Ogólnego.
15. Odsetki bankowe od przekazanych Beneficjentowi transz dofinansowania w formie zaliczki stanowią dochód Samorządu Województwa Opolskiego i nie są wykazywane we wniosku o płatność.
16. Instytucja Zarządzająca może zawiesić wypłatę dofinansowania, w przypadku, gdy zachodzi uzasadnione podejrzenie, że w związku z realizacją Projektu doszło do powstania rażących nieprawidłowości, w szczególności oszustwa. Instytucja Zarządzająca informuje Beneficjenta, o zawieszeniu biegu terminu wypłaty transzy dofinansowania i jego przyczynach. Kwota dofinansowania w formie płatności, o której mowa w § 2 ust. 4 pkt 1 – środki europejskie, pozostaje na rachunku bankowym, o którym mowa w § 8 ust. 4, do dyspozycji Beneficjenta w następnym roku budżetowym, o ile realizacja projektu przewidziana jest w kolejnym roku budżetowym.
17. Beneficjent informuje Instytucję Zarządzającą o wysokości środków pozostających w jego dyspozycji na rachunku bankowym, o którym mowa w § 8 ust. 4 według stanu na dzień 31 grudnia danego roku, wskazując poszczególne źródła finansowania projektu z uwzględnieniem paragrafów środków bieżących i majątkowych, w terminie do 5 stycznia roku następującego po danym roku budżetowym.

Przekazanie Beneficjentowi Dofinansowania w formie refundacji

§ 10

1. W wypadku, jeśli Beneficjent poniósł wydatki ze środków własnych lub przed dniem złożenia wniosku o zaliczkę, Instytucja Zarządzająca przekazuje odpowiednią część Dofinansowania w formie refundacji, na zasadach określonych poniżej.
2. Dofinansowanie w formie refundacji przekazywane jest Beneficjentowi przelewem na rachunek bankowy Beneficjenta, o którym mowa w § 8 ust. 4, w postaci płatności pośrednich i płatności końcowej, w wysokości procentowego udziału wydatków kwalifikowalnych.
3. Płatność końcowa, przekazana zostanie Beneficjentowi po złożeniu i zatwierdzeniu wniosku o płatność końcową.
4. Środki europejskie są przekazywane na rachunek bankowy Beneficjenta na podstawie Zleceń płatności do BGK.

5. Instytucja Zarządzająca nie ponosi odpowiedzialności za terminowość wypłat środków przez Bank Gospodarstwa Krajowego.
6. Warunkiem przekazania Beneficjentowi dofinansowania jest:
 - 1) złożenie przez Beneficjenta do Instytucji Zarządzającej Wniosku o płatność pośrednią lub końcową spełniającego wymogi formalne merytoryczne i rachunkowe. Zasady, oraz terminy składania Wniosków o płatność oraz przygotowania odpowiednich dokumentów załączanych do Wniosku o płatność określa § 12,
 - 2) poświadczenie przez Instytucję Zarządzającą prawidłowości wydatków przedstawionych przez Beneficjenta, tj. poniesienia wydatków objętych Decyzją i zgodnie z jej zapisami oraz ich kwalifikowalności z zastrzeżeniem zapisów § 13 ust. 12-22,
 - 3) dostępność środków europejskich w limicie określonym przez Ministra Funduszy i Polityki Regionalnej,
 - 4) wniesienie przez Beneficjenta zabezpieczenia, o którym mowa w § 16.
7. W przypadku Projektów z programem funkcjonalno - użytkowym Dofinansowanie przekazywane jest Beneficjentowi dodatkowo po spełnieniu wymagań określonych w § 11.
8. Warunkiem końcowego rozliczenia Projektu jest złożenie przez Beneficjenta wniosku o płatność końcową.
9. Poświadczenie prawidłowości wydatków przez Instytucję Zarządzającą, o którym mowa w ust. 6 pkt 2) podlega certyfikacji przez Instytucję Certyfikującą. Stwierdzenie przez tę Instytucję nieprawidłowości wydatków poniesionych przez Beneficjenta obciąża Beneficjenta.
10. W przypadku stwierdzenia nieprawidłowości wydatków, o których mowa w ust. 9, po przekazaniu do certyfikacji kwot ujętych przez Beneficjenta we wniosku o płatność, Instytucja Zarządzająca odzyskuje środki w trybie określonym w § 15.
11. Poświadczona przez Instytucję Zarządzającą kwota wydatków kwalifikowalnych jest pomniejszana o wykazany przez Beneficjenta dochód, o ile nie został on uwzględniony w momencie zatwierdzania Projektu.
12. Instytucja Zarządzająca może zawiesić wypłatę dofinansowania, w przypadku, gdy zachodzi uzasadnione podejrzenie, że w związku z realizacją Projektu doszło do powstania rażącego nieprawidłowości, w szczególności oszustwa. Instytucja Zarządzająca informuje Beneficjenta, o zawieszeniu biegu terminu wypłaty transzy dofinansowania i jego przyczynach.

Przekazanie dofinansowania dla Projektów z programem funkcjonalno - użytkowym²

§ 11

1. Przekazanie dofinansowania na zasadach określonych w § 9 i § 10 dla Projektów z programem funkcjonalno-użytkowym możliwe będzie po stwierdzeniu przez Instytucję Zarządzającą, że Projekt spełnia wymogi zgodności z dyrektywą Parlamentu Europejskiego i Rady 2011/92/UE z dnia 13 grudnia 2011 r. w sprawie oceny skutków wywieranych przez niektóre przedsięwzięcia publiczne i prywatne na środowiska ze zmianą zawartą w dyrektywie Parlamentu Europejskiego i Rady 2014/52/UE z dnia 16 kwietnia 2014 r., oraz

² Dotyczy tylko Projektów z programem funkcjonalno – użytkowym, w odniesieniu do wydatków realizowanych na podstawie programu funkcjonalno - użytkowego.

dyrektywą 2001/42/WE Parlamentu Europejskiego i Rady z dnia 27 czerwca 2001 r. w sprawie oceny wpływu niektórych planów i programów na środowisko.

2. Beneficjent zobowiązuje się przekazać dokumentację Projektu przygotowaną przez wykonawcę, wyłonionego przez Beneficjenta zgodnie z zapisami § 21 Decyzji, oraz wszelkie wymagane prawem pozwolenia na realizację Projektu, do oceny przez Instytucję Zarządzającą, w terminie 7 dni od daty otrzymania ostatniego z ww. dokumentów.
3. Instytucja Zarządzająca, po otrzymaniu dokumentów, o których mowa w ust. 2, dokonuje oceny w terminie 20 dni roboczych od dnia otrzymania kompletnej dokumentacji, lub wzywa Beneficjenta do uzupełnienia dokumentów. W przypadku konieczności wezwania Beneficjenta do uzupełnienia braków bieg terminu oceny zostaje przerwany.
4. Instytucja Zarządzająca może wydać rekomendacje dotyczące poprawy dokumentów lub przeprowadzonych procedur, w celu osiągnięcia zgodności z dyrektywą o której mowa w ust. 1.
5. Po wdrożeniu zaleceń Beneficjent przekazuje dokumenty, na zasadach określonych w ust. 2, a Instytucja Zarządzająca dokonuje ponownie oceny, na zasadach określonych w ust. 3.
6. Stwierdzenie przez Instytucję Zarządzającą zgodności z dyrektywą o której mowa w ust. 1 Beneficjent otrzymuje na piśmie.
7. Wszelkie skutki wynikające ze stwierdzenia przez Instytucję Zarządzającą niespełnienia przez Projekt wymogów dyrektywy, o której mowa w ust. 1, obciążają Beneficjenta.
8. Stwierdzenie przez Instytucję Zarządzającą niezgodności Projektu z dyrektywą, o której mowa w ust. 1, a także niemożliwość wdrożenia rekomendacji w celu osiągnięcia zgodności z dyrektywą o której mowa w ust. 1, powoduje cofnięcie Decyzji, na zasadach określonych w § 27.

Zasady i terminy składania wniosków o płatność

§ 12

1. Beneficjent składa wniosek o płatność w jednej z następujących form:
 - 1) refundacyjny – w którym wnioskuje o refundację faktycznie poniesionych wydatków,
 - 2) zaliczkowy – w którym wnioskuje o kwotę niezbędną do poniesienia wydatku,
 - 3) refundacyjno-zaliczkowy – w którym Beneficjent wnioskuje równocześnie o refundację i zaliczkę,
 - 4) rozliczający zaliczkę – w którym rozlicza kwotę przekazanej wcześniej zaliczki, jako rozliczenie zaliczki uznaje się wydatki poniesione od dnia złożenia wniosku o zaliczkę, na podstawie którego została wypłacona zaliczka rozliczana tym wnioskiem,
 - 5) refundacyjno-zaliczkowy-rozliczający zaliczkę - w którym Beneficjent wnioskuje równocześnie o refundację i zaliczkę, a także rozlicza środki przekazanej wcześniej zaliczki,
 - 6) refundacyjno-rozliczający zaliczkę – w którym Beneficjent wnioskuje o refundację, a także rozlicza środki przekazanej wcześniej zaliczki,
 - 7) sprawozdawczy – Beneficjent składa w przypadku, gdy nie rozlicza żadnych wydatków, a sprawozdaje tylko postęp rzeczowy z realizacji Projektu,
 - 8) o płatność końcową – ostatni wniosek składany przez Beneficjenta na zakończenie realizacji Projektu, może mieć formę wniosku o którym mowa w pkt 1), pkt 4) albo pkt 6),
 - 9) rozliczający zaliczkę – zaliczkowy - w którym Beneficjent wnioskuje równocześnie o zaliczkę, a także rozlicza środki przekazanej wcześniej zaliczki.

2. Beneficjent składa wnioski o płatność zgodnie z Harmonogramem płatności, o którym mowa w § 8 ust. 1.
3. Beneficjent składa wniosek o płatność końcową, o którym mowa w ust. 1 pkt 8) w terminie **do 30 dni kalendarzowych** od dnia zakończenia finansowej realizacji Projektu, o którym mowa we Wniosku.
4. Poprzez rozliczenie zaliczki rozumie się złożenie wniosku o płatność rozliczającego 100 % przekazanego w formie zaliczki dofinansowania, lub zwrot środków zaliczki nierozliczonych w ww. wniosku o płatność.
5. Beneficjent przedkłada wniosek o płatność oraz dokumenty niezbędne do rozliczenia Projektu za pośrednictwem systemu teleinformatycznego, o którym mowa w § 17, chyba że z przyczyn technicznych nie jest to możliwe. W takim przypadku Beneficjent składa w wersji papierowej wniosek o płatność w terminach wynikających z zapisów ust. 2 i ust. 3, przy czym zobowiązuje się do złożenia wniosku za pośrednictwem systemu teleinformatycznego niezwłocznie po ustaniu przyczyn, o których mowa w zdaniu pierwszym. Wzór wniosku o płatność, który Beneficjent ma obowiązek złożyć w wersji papierowej stanowi załącznik nr 5 do Decyzji. .
6. Beneficjent wraz z każdym wnioskiem o płatność (z wyłączeniem wniosków, o których mowa w ust. 1 pkt 2) i pkt 7)), do dokumentów wskazanych do weryfikacji w oparciu o metodologię doboru próby przedkłada **skany wyciągów bankowych/dowodów zapłaty** (za pośrednictwem SL2014) potwierdzające poniesienie wydatków rozliczanych w danym wniosku o płatność (należy dołączyć dokument potwierdzający dokonanie zapłaty za całą wartość faktury/dokumentu księgowego, a nie tylko wydatku kwalifikowalnego lub kwoty dofinansowania) z wyłączeniem wydatków rozliczanych metodami uproszczonymi.
7. Beneficjent zobowiązuje się do przedkładania każdorazowo na żądanie Instytucji Zarządzającej wraz z wnioskiem o płatność, następujących dokumentów (w formie wskazanej przez Instytucję Zarządzającą – skany (za pośrednictwem SL2014) oryginałów dokumentów lub kopii oryginałów dokumentów oznaczone datą i potwierdzone za zgodność z oryginałem przez Beneficjenta lub osobę upoważnioną do reprezentowania Beneficjenta):
 - 1) faktury lub inne dokumenty o równoważnej wartości dowodowej/ inny dokument rozliczający wydatki ustalony przez IZ,
 - 2) dokumenty potwierdzające odbiór urządzeń, sprzętu lub wykonanie prac,
 - 3) w przypadku zakupu urządzeń/sprzętu, które nie zostały zamontowane – kopie protokołów odbioru urządzeń/sprzętu lub przyjęcia materiałów, z podaniem miejsca ich składowania,
 - 4) inne niezbędne dokumenty potwierdzające i uzasadniające prawidłową realizację Projektu oraz potwierdzające, że wydatki zostały poniesione w sposób celowy i oszczędny, z zachowaniem zasady uzyskiwania najlepszych efektów z danych nakładów zgodnie z zapisami Wytycznych ujętych w § 1 ust. 15),
 - 5) wymaganym dokumentem potwierdzającym realizację Projektu (związanego z przebudową lub rozbudową obiektu) mogą być także dokumenty księgowe potwierdzające zwiększenie wartości środka trwałego po zakończeniu inwestycji.
- 7a. Do wniosku o płatność końcową Beneficjent zobowiązuje się do przedłożenia oświadczenia o kwalifikowalności VAT, zgodnie z załącznikiem nr 13.
8. W przypadku listy płac, wydatki na wynagrodzenia są ujmowane we wniosku o płatność po poniesieniu przez Beneficjenta całości kosztów związanych z tym wynagrodzeniem.

9. Oprócz dokumentów wskazanych w ust. 6, ust. 7, ust. 7a i ust. 8 Beneficjent zobowiązuje się przekazać Instytucji Zarządzającej w jednej z form wskazanych przez Instytucję Zarządzającą na jej żądanie: skan oryginału (za pośrednictwem SL 2014) lub poświadczonej za zgodność z oryginałem kopii, wskazanych przez Instytucję Zarządzającą dokumentów potwierdzających kwalifikowalność wydatków ujętych we wniosku o płatność, w wyznaczonym przez Instytucję Zarządzającą terminie.
10. W przypadku, gdy Beneficjent złoży kolejny wniosek o płatność, przed zatwierdzeniem poprzedniego wniosku o płatność, weryfikacja tego wniosku o płatność jest wstrzymywana do czasu zatwierdzenia wcześniej złożonego wniosku o płatność. Termin weryfikacji kolejnego wniosku o płatność rozpoczyna się w następnym dniu roboczym po dniu zatwierdzenia poprzedniego wniosku o płatność.
11. Beneficjent jest zobowiązany złożyć wniosek o płatność co najmniej raz na 3 miesiące, licząc od dnia zawarcia Decyzji, jednakże wniosek ten nie powinien wpłynąć do Instytucji Zarządzającej wcześniej niż w terminie realizacji projektu (w takim przypadku Beneficjent powinien złożyć wniosek o płatność w terminie do 3 miesięcy od daty rozpoczęcia realizacji projektu wskazanej we Wniosku). W przypadku braku konieczności rozliczenia wydatków, Beneficjent składa wniosek sprawozdawczy, o którym mowa w ust. 1 pkt 7).
12. W przypadku konieczności złożenia wniosku o płatność w wersji papierowej, o czym jest mowa w ust. 5, Beneficjent ma obowiązek przechowywania drugiego egzemplarza wniosku o płatność (wraz z załącznikami - jeśli ich złożenie wraz z wnioskiem wymaga Instytucja Zarządzająca) złożonego do Instytucji Zarządzającej, w swojej siedzibie, zgodnie z zapisami Decyzji dotyczącymi dokumentacji Projektu, o których mowa w § 18.
13. Oryginały faktur lub innych dokumentów o równoważnej wartości dowodowej związane z realizacją Projektu³ na odwrocie powinny posiadać opis zawierający co najmniej:
 - 1) numer Decyzji,
 - 2) nazwę Projektu,
 - 3) opis związku wydatku z Projektem – należy zaznaczyć w opisie faktury, do którego zadania oraz do której kategorii wydatku przedstawionego we Wniosku odnosi się wydatek kwalifikowalny,
 - 4) kwotę wydatków kwalifikowanych,
 - 5) informację o poprawności formalno-rachunkowej i merytorycznej,
 - 6) informację o zakresie stosowania ustawy PZP, tj. tryb zastosowanego postępowania o udzielenie zamówienia publicznego wraz ze wskazaniem konkretnego artykułu, numer ustawy, na podstawie której przeprowadzane było postępowanie o udzielenie zamówienia publicznego, lub podstawę prawną nie stosowania ustawy PZP,
 - 7) w przypadku, gdy w ramach Projektu występuje pomoc publiczna należy zamieścić informację w tym zakresie z podziałem na kwoty objęte pomocą publiczną oraz nieobjęte pomocą publiczną,
 - 8) podanie numeru ewidencyjnego lub księgowego,
 - 9) w przypadku faktur wystawionych w walucie obcej należy zamieścić datę i kurs waluty na dzień przeprowadzenia operacji zakupu oraz datę i kurs waluty na dzień zapłaty,
 - 10) tłumaczeń wykonanych przez tłumacza przysięgłego dokumentów finansowych wystawionych w języku obcym,
 - 11) tłumaczeń (nie koniecznie sporządzonych przez tłumacza przysięgłego) wszelkich innych dokumentów wystawionych w języku obcym składanych jako załącznik do wniosku o płatność.

³ Nie dotyczy wydatków rozliczanych metodami uproszczonymi

14. Pozostałe załączniki do wniosku o płatność na oryginale powinny posiadać opis zawierający numer decyzji o dofinansowaniu oraz nazwę projektu.
15. Beneficjent zobowiązuje się ująć każdy wydatek kwalifikowalny we wniosku o płatność przekazywanym do Instytucji Zarządzającej w terminie do 3 miesięcy od dnia jego poniesienia.⁴⁾ Zobowiązanie nie dotyczy wydatków, które można uznać za kwalifikowane a zostały poniesione przed zawarciem Decyzji. Wydatki takie powinny zostać przedstawione w pierwszym składanym wniosku o płatność.
16. W przypadku rozliczania kosztów w ramach danego Projektu na podstawie uproszczonych metod wraz z wnioskiem o płatność Beneficjent jest zobowiązany przedstawić dokumentację:
 - a) potwierdzającą osiągnięcie rezultatów, wykonanie produktów lub zrealizowanie działań zgodnie z zatwierdzonym wnioskiem o dofinansowanie Projektu oraz jego załącznikami – w przypadku stawek jednostkowych oraz kwot ryczałtowych
 - b) potwierdzającą rozliczenie kosztów będących podstawą do rozliczenia stawek ryczałtowych – w przypadku stawek ryczałtowych.

17. Beneficjent rozlicza wydatki w ramach Projektu w oparciu o kwoty ryczałtowe:

- 1) za wykonanie Zadania 1 –..... zł;
- 2) za wykonanie Zadania 2 –..... zł;
- n) za wykonanie Zadania n - zł.

Beneficjent jest rozliczany ze zrealizowanych zadań w ramach Projektu i zobowiązuje się do przestrzegania limitów wydatków wykazanych w odniesieniu do każdego zadania.

Beneficjent może ponosić i rozliczać wydatki, które nie zostały uwzględnione w szczegółowym budżecie Projektu pod warunkiem, że są bezpośrednio związane z realizacją zaplanowanych zadań, są efektywne, racjonalne oraz niezbędne do osiągnięcia celów Projektu.

18. W związku z kwotami ryczałtowymi, o których mowa w ust. 17 Beneficjent zobowiązuje się osiągnąć co najmniej następujące wskaźniki pomiaru kwot ryczałtowych:

1) w ramach kwoty ryczałtowej, o której mowa w ust. 17 pkt 1:

- a)
- b)

2) w ramach kwoty ryczałtowej, o której mowa w ust. 17 pkt 2:

- a)
- b)

3) w ramach kwoty ryczałtowej, o której mowa w ust. 17 pkt n:

- a)
- b)

19. W przypadku niezrealizowania w pełni wskaźników pomiaru kwot ryczałtowych dana kwota jest uznana za niekwalifikowalną (rozliczenie w systemie „spełnia – nie spełnia”).

20. W przypadku stawek jednostkowych, za niezrealizowane lub niewłaściwie zrealizowane działania zapłata nie następuje.

21. W przypadku stawek ryczałtowych – rozliczenie następuje w oparciu o przedstawiane do rozliczenia wydatki będące podstawą wyliczenia stawek, zgodnie z zatwierdzonym budżetem Projektu. Na wysokość wydatków rozliczanych stawką ryczałtową mają

⁴ Dotyczy jednostek sektora finansów publicznych.

- wpływ nie tylko koszty wykazane we wnioskach o płatność, ale również wszelkiego rodzaju pomniejszenia, które są dokonywane w ramach Projektu.
22. W przypadku projektów rozliczanych kwotami ryczałtowymi Beneficjent rozlicza wydatki we wniosku o płatność przedkładanym zgodnie z harmonogramem płatności, przy czym rozliczenie wydatków następuje po wykonaniu całości zadania objętego kwotą ryczałtową i osiągnięciu zakładanych wskaźników w tym zakresie.
 23. W przypadku rozliczania w projekcie kosztów wyrażonych w walucie obcej należy przedstawić Instytucji Zarządzającej informację o przyjętych zasadach rozliczeń związanych z transakcjami walutowymi, ujętych w Polityce rachunkowości beneficjenta. Informację tę należy złożyć wraz z pierwszym wnioskiem o płatność, w którym występują koszty wyrażone w walucie obcej.
 24. Opis dowodu księgowego wyrażonego w walutach obcych oprócz elementów wymienionych w § 12 ust. 13 powinien zawierać przeliczenie ich wartości według faktycznie zastosowanego kursu na walutę polską i być zgodny z art. 30 Ustawy o rachunkowości. W takim przypadku kosztem kwalifikowalnym są także różnice kursowe. Różnice kursowe w ujęciu ustawy o rachunkowości, wyrażone są, jako różnice w wycenie między zarachowaniem a realizacją przychodu lub kosztu.

Zasady i terminy weryfikacji wniosków o płatność przez Instytucję Zarządzającą

§ 13

1. Instytucja Zarządzająca w terminie 5 dni roboczych od dnia następującego po dniu otrzymania wniosku o płatność dokonuje wyboru próby dokumentów do weryfikacji w oparciu o metodologię doboru próby i wzywa Beneficjenta do ich przedłożenia.
2. Instytucja Zarządzająca dokonuje weryfikacji wniosków o płatność, o których mowa w § 12 ust. 1 pkt 1) i od pkt 3) do pkt 9), z wyłączeniem pkt 7), w terminie 23 dni roboczych od dnia następującego po dniu otrzymania dokumentów, o których mowa w ust. 1. Instytucja Zarządzająca dokonuje weryfikacji wniosku o płatność, o którym mowa w § 12 ust. 1 pkt 7) w terminie 23 dni roboczych liczonych od dnia następującego po dniu otrzymania wniosku o płatność.
3. Instytucja Zarządzająca dokonuje weryfikacji wniosku o płatność, o którym mowa w § 12 ust. 1 pkt 2) w terminie 13 dni roboczych od dnia jego otrzymania.
4. Bieg terminów, o których mowa w ust. 1 i ust. 2 może zostać przerwany przez Instytucję Zarządzającą w przypadku gdy:
 - 1) kwota ujęta we wniosku o płatność jest nienależna lub dokumenty potwierdzające, w tym dokumenty niezbędne do weryfikacji czy dofinansowane produkty i usługi zostały dostarczone, czy wydatki deklarowane przez Beneficjenta zostały zapłacone, oraz czy spełniają one obowiązujące przepisy prawa, wymagania Programu, oraz warunki wsparcia operacji (w przypadku gdy Instytucja Zarządzająca wymagała dostarczenia przedmiotowych dokumentów) nie zostały przedłożone;
 - 2) wszczęto dochodzenie w związku z ewentualnymi nieprawidłowościami mającymi wpływ na dane wydatki, w tym m. in. gdy Instytucja Zarządzająca zleciła kontrolę doraźną w związku ze złożonym wnioskiem o płatność, stwierdzono konieczność dostarczenia przez Beneficjenta dodatkowych wyjaśnień lub dokumentów, stwierdzono konieczność dostarczenia przez Beneficjenta korekty wniosku o płatność.

- 3) z powodu wystąpienia błędów systemowych lub technicznych systemu teleinformatycznego SL2014 nie jest możliwe przeprowadzenie formalnej weryfikacji wniosku o płatność.

O przerwaniu biegu terminów o których mowa w ust. 1 i ust. 2, a także o jego przyczynach, z powodów wskazanych w pkt 1), pkt 2) i pkt 3) Instytucja Zarządzająca każdorazowo informuje Beneficjenta na piśmie.

5. Bieg terminów, o których mowa w ust. 1 i ust. 2 może zostać zawieszony przez Instytucję Zarządzającą w przypadku gdy w ramach Projektu jest dokonywana kontrola planowa realizacji Projektu.
6. Bieg terminów weryfikacji, z powodów, o których mowa w ust. 5 ulega zawieszeniu do dnia przekazania przez Beneficjenta do Instytucji Zarządzającej informacji o wykonaniu lub zaniechaniu wykonania zaleceń pokontrolnych, chyba że wyniki kontroli nie wskazują na wystąpienie wydatków niekwalifikowalnych w projekcie lub nie mają wpływu na rozliczenie końcowe Projektu.
7. W przypadku stwierdzenia błędów w złożonym wniosku o płatność, Instytucja Zarządzająca może dokonać uzupełnienia lub poprawienia wniosku, o czym poinformuje Beneficjenta, albo wezwać Beneficjenta do poprawienia lub uzupełnienia wniosku lub złożenia dodatkowych wyjaśnień. Instytucja Zarządzająca nie może poprawiać lub uzupełniać kopii dokumentów potwierdzających poniesione wydatki załączonych do wniosku o płatność.
8. Beneficjent zobowiązuje się do usunięcia błędów lub złożenia pisemnych wyjaśnień w wyznaczonym przez Instytucję Zarządzającą terminie.
9. Instytucja Zarządzająca, po pozytywnym zweryfikowaniu wniosku o płatność, przekazuje Beneficjentowi w terminie, o którym mowa w ust. 2 albo ust. 3, informację o wyniku weryfikacji wniosku o płatność, przy czym informacja o zatwierdzeniu wniosku o płatność powinna zawierać:
 - 1) w przypadku zidentyfikowania wydatków niekwalifikowanych kwotą wydatków, które zostały uznane za niekwalifikowalne wraz z uzasadnieniem, oraz w przypadku, gdy jest to konieczne jednoczesne wezwanie do zwrotu środków przez Beneficjenta zgodnie z § 15,
 - 2) zatwierdzonej kwotą rozliczenia kwoty dofinansowania, a także kwoty wydatków kwalifikowanych, oraz wkładu własnego wynikającą z pomniejszenia kwoty wydatków rozliczanych we wniosku o płatność o wydatki niekwalifikowalne, o których mowa w pkt 1).
10. Dofinansowanie, o którym mowa w § 2 ust. 4, będzie przekazywane na wskazane przez Beneficjenta rachunki bankowe w terminie nie dłuższym niż 90 dni licząc od dnia przedłożenia wniosku o płatność, z zastrzeżeniem zapisów ust. 4 - 6 w zakresie przerwania lub zawieszenia biegu terminu weryfikacji wniosku o płatność.
11. Pozytywna weryfikacja wniosku o płatność nie wyklucza stwierdzenia niekwalifikowalności wydatków w późniejszym okresie. W przypadku stwierdzenia nieprawidłowości w toku innych czynności kontrolnych lub ponownej weryfikacji wniosku kwota wydatku objętych wnioskiem podlega pomniejszeniu.
12. W przypadku stwierdzenia nieprawidłowości w złożonym przez Beneficjenta wniosku o płatność, Instytucja Zarządzająca w trakcie weryfikacji wniosku dokonuje pomniejszenia wartości wydatków kwalifikowalnych ujętych we wniosku o płatność złożonym przez Beneficjenta o całkowitą kwotę wydatków nieprawidłowych.

13. Stwierdzenie nieprawidłowych wydatków we wniosku o płatność przed jego zatwierdzeniem, o czym mowa w art. 24 ust. 9 pkt 1 ustawy wdrożeniowej, nie wiąże się z obniżeniem współfinansowania UE dla Projektu, z zastrzeżeniem ust. 14.
14. W miejsce wydatków nieprawidłowych Beneficjent może przedstawić inne wydatki kwalifikowalne, nieobarczone błędem. Wydatki te mogą być przedstawione w jednym bądź kilku wnioskach o płatność składanych w późniejszym terminie.
15. W przypadku gdy Beneficjent nie może przedstawić do współfinansowania innych wydatków kwalifikowalnych, współfinansowanie UE dla Projektu ulega obniżeniu.
16. Jeżeli Beneficjent nie zgadza się ze stwierdzeniem wystąpienia nieprawidłowości indywidualnej oraz pomniejszeniem wartości wydatków kwalifikowalnych we wniosku o płatność, może zgłosić umotywowane pisemne zastrzeżenie w terminie 14 dni od dnia otrzymania informacji.
17. Zastrzeżenie, o którym mowa w ust. 16 jest rozpatrywane przez Instytucję Zarządzającą w terminie nie dłuższym niż 14 dni od daty zgłoszenia zastrzeżeń. Podjęcie przez Instytucję Zarządzającą, w trakcie rozpatrywania zastrzeżeń, czynności lub działań, o których mowa w ust. 19, każdorazowo przerywa bieg terminu.
18. Beneficjent może wycofać zastrzeżenia w każdym czasie. Zastrzeżenia, które zostały wycofane, pozostawia się bez rozpatrzenia.
19. W trakcie rozpatrywania zastrzeżeń Instytucja Zarządzająca ma prawo przeprowadzić dodatkowe czynności kontrolne lub żądać przedstawienia dokumentów lub złożenia dodatkowych wyjaśnień na piśmie.
20. Instytucja Zarządzająca po rozpatrzeniu zastrzeżeń, sporządza ostateczną informację, zawierającą skorygowane ustalenia weryfikacji wniosku lub pisemne stanowisko wobec zgłoszonych zastrzeżeń wraz z uzasadnieniem odmowy skorygowania ustaleń. Ostateczna informacja jest przekazywana Beneficjentowi i nie przysługuje możliwość złożenia zastrzeżeń.
21. W przypadku stwierdzenia nieprawidłowości po zatwierdzeniu wniosku Beneficjenta o płatność, zachodzi konieczność nałożenia korekty finansowej na wydatki w ramach Projektu. Wiąże się to z obniżeniem całkowitej kwoty współfinansowania UE dla danego Projektu o kwotę nałożonej korekty. Beneficjent w miejsce nieprawidłowych wydatków nie ma już możliwości przedstawienia do współfinansowania innych wydatków kwalifikowalnych, nieobarczonych błędem. Odzyskanie środków następuje w trybie określonym w § 15.
22. Szczegółowe zasady dotyczące skorygowania i odzyskiwania nieprawidłowych wydatków określają *Wytyczne w zakresie sposobu korygowania i odzyskiwania nieprawidłowych wydatków oraz raportowania nieprawidłowości w ramach programów operacyjnych polityki spójności na lata 2014-2020*.

Dochód⁵

§ 14

1. Zasady postępowania w przypadku Projektu, w ramach którego występuje dochód, określone zostały w *Wytycznych w zakresie zagadnień związanych z przygotowaniem Projektów inwestycyjnych, w tym Projektów generujących dochód i Projektów*

⁵ Nie dotyczy Projektu objętego wyłącznie kwotami ryczałtowymi lub standardowymi stawkami jednostkowymi

hybrydowych na lata 2014-2020. Beneficjent jest zobowiązany do stosowania w/w Wytucznych.

2. Zgodnie z Rozporządzeniem ogólnym oraz *Wytucznymi*, o których mowa w ust 1. Beneficjent ma obowiązek ujawniania dochodów, które powstają w związku z realizacją Projektu:
 - 1) W przypadku Projektu spełniającego przesłanki art. 61 ust. 3 lit. b Rozporządzenia ogólnego, to jest Projektu generujący dochód, w przypadku którego poziom dofinansowania określono w oparciu o metodę luki w finansowaniu, Beneficjent ma obowiązek monitorowania dochodu jedynie w odniesieniu do fazy inwestycyjnej Projektu. Dochód, uzyskany w fazie inwestycyjnej, pochodzący ze źródeł nieuwzględnionych przy sporządzaniu analizy finansowej na potrzeby ustalenia poziomu dofinansowania danego Projektu, Beneficjent wykazuje nie później niż we wniosku o płatność końcową, odejmując go od wydatków kwalifikowalnych Projektu.
 - 2) W przypadku Projektu spełniającego przesłanki art. 65 ust. 8 Rozporządzenia ogólnego, to jest Projektu generującego dochód wyłącznie podczas wdrażania, Beneficjent ma obowiązek monitorowania dochodu jedynie w odniesieniu do fazy inwestycyjnej Projektu. W przypadku tego typu Projektu wydatki kwalifikowalne są pomniejszane o dochód, który nie został wzięty pod uwagę w czasie zatwierdzania Projektu. Beneficjent pomniejsza wydatki kwalifikowane Projektu o uzyskany dochód, nie później jednak niż we wniosku o płatność końcową.
 - 3) W przypadku Projektu spełniającego przesłanki art. 61 ust. 6 Rozporządzenia ogólnego, to jest Projektu generującego dochód, dla którego nie można obiektywnie określić przychodu z wyprzedzeniem w czasie zatwierdzania Projektu, Beneficjent ma obowiązek monitorowania dochodu generowanego w fazie operacyjnej. Dochód wygenerowany w okresie do 3 lat od zakończenia Projektu (zamknięcia fazy inwestycyjnej) lub do terminu na złożenie dokumentów dotyczących zamknięcia Programu określonego w przepisach dotyczących EFRR⁶, w zależności od tego, który termin nastąpi wcześniej, należy zwrócić w terminie wskazanym przez Instytucję Zarządzającą.
3. Projekt spełniający przesłanki art. 61 ust. 3 pkt a) Rozporządzenia ogólnego, dla którego poziom dofinansowania określono poprzez zastosowanie jednego z trybów opartych na zryczałtowanych procentowych stawkach dochodu, całość dochodu wygenerowanego w czasie realizacji Projektu (w fazie inwestycyjnej) i po zakończeniu realizacji Projektu (w fazie operacyjnej) uznaje się za uwzględnione poprzez zastosowanie stawki zryczałtowanej. Beneficjent nie ma obowiązku monitorowania dochodu w tym przypadku.
4. W przypadku zmniejszenia wartości wydatków kwalifikowanych, o których mowa w § 2 ust. 2, powyżej 20 % w stosunku do pierwotnej wysokości wydatków kwalifikowanych ujętych w Decyzji, Beneficjent ma obowiązek przeprowadzenia pełnej rekalkulacji luki w finansowaniu i poinformowania Instytucji Zarządzającej o nowej należącej wysokości dofinansowania, przed złożeniem wniosku o płatność końcową.

Nieprawidłowości i zwrot środków

⁶Terminem tym jest 15 lutego 2025 r. W wyjątkowych wypadkach KE może na wniosek państwa członkowskiego wydłużyć ten termin do dnia 1 marca 2025 r.

§ 15

1. Jeżeli na podstawie wniosków o płatność lub czynności kontrolnych uprawnionych organów zostanie stwierdzone, że dofinansowanie jest:
 - 1) wykorzystane niezgodnie z przeznaczeniem,
 - 2) wykorzystane z naruszeniem procedur, o których mowa w art. 184 ustawy z dnia 27 sierpnia 2009 r. o finansach publicznych,
 - 3) pobrane nienależnie lub w nadmiernej wysokości

Institucja Zarządzająca wzywa Beneficjenta do zwrotu całości lub części dofinansowania wraz z odsetkami w wysokości określonej jak dla zaległości podatkowych liczonymi od dnia przekazania środków do dnia zwrotu lub do wyrażenia zgody na pomniejszenie wypłaty kolejnej należnej mu transzy dofinansowania.

2. Beneficjent zwraca środki, o których mowa w ust. 1 oraz § 4 ust. 10 lit. a lub b, wraz z odsetkami, na pisemne wezwanie Instytucji Zarządzającej, w terminie 14 dni kalendarzowych od dnia doręczenia wezwania do zapłaty na rachunek bankowy wskazany przez Instytucję Zarządzającą w tym wezwaniu albo wyraża zgodę na pomniejszenie wypłaty kolejnej należnej mu transzy dofinansowania
3. Beneficjent dokonuje opisu przelewu zwracanych środków, o których mowa w ust. 2, poprzez wskazanie:
 - 1) numeru Projektu;
 - 2) informacji o kwocie głównej i kwocie odsetek;
 - 3) tytułu zwrotu (a w przypadku dokonania zwrotu środków na podstawie decyzji, o której mowa w art. 207 ustawy o finansach publicznych, także numeru decyzji);
 - 4) roku, w którym zostały przekazane środki, których dotyczy zwrot;
 - 5) klasyfikacji budżetowej.
4. W przypadku niedokonania przez Beneficjenta zwrotu środków zgodnie z ust. 2 Instytucja Zarządzająca, po przeprowadzeniu postępowania określonego przepisami ustawy z dnia 14 czerwca 1960 r. Kodeks postępowania administracyjnego (t.j. Dz. U. z 2021 r. poz. 735, z późn. zm), wydaje decyzję, o której mowa w art. 207 ust. 9 ustawy z dnia 27 sierpnia 2009 r. o finansach publicznych. Od ww. decyzji Beneficjentowi przysługuje wniosek o ponowne rozpatrzenie sprawy.
5. Decyzji, o której mowa w ust. 4 nie wydaje się, jeżeli Beneficjent dokonał zwrotu środków przed jej wydaniem.
6. Beneficjent zobowiązuje się do ponoszenia udokumentowanych kosztów podejmowanych wobec niego działań windykacyjnych, o ile nie narusza to przepisów prawa powszechnego.
7. Wszelkie zwroty środków w toku realizacji projektu Beneficjent dokonuje na rachunek bankowy Instytucji Zarządzającej, wyodrębniony dla zwrotów EFRR w ramach RPO WO 2014-2020 nr 96 1160 2202 0000 0001 5350 3322.

Zabezpieczenie prawidłowej realizacji Decyzji

§ 16⁷⁾

1. Beneficjent wnosi, oraz przekazuje do Instytucji Zarządzającej, poprawnie ustanowione zabezpieczenie prawidłowej realizacji Decyzji nie później niż w terminie do 30 dni od dnia

⁷ Nie dotyczy Beneficjenta będącego jednostką sektora finansów publicznych, albo fundacją, której jedynym fundatorem jest Skarb Państwa, a także Bankiem Gospodarstwa Krajowego.

- zawarcia Decyzji , na kwotę nie mniejszą niż wysokość kwoty dofinansowania, o której mowa w § 2 ust. 4.
2. W przypadku, gdy wartość przyznanego Dofinansowania, o którym mowa w § 2 ust. 4 nie przekracza 10.000.000 zł, lub Beneficjent jest podmiotem świadczącym usługi publiczne lub usługi w ogólnym interesie gospodarczym, o których mowa w art. 93 i art. 106 ust. 2 Traktatu o funkcjonowaniu Unii Europejskiej, lub jest instytutem badawczym w rozumieniu ustawy z dnia 30 kwietnia 2010 r. o instytutach badawczych (t.j. Dz.U. 2022 r., poz. 498, z późn. zm.), zabezpieczenie o którym mowa w ust. 1, ustanawiane jest w formie weksla in blanco wraz z deklaracją wekslową.
 3. W przypadku, gdy wartość przyznanego Dofinansowania, o którym mowa w § 2 ust. 4 przekracza 10.000.000 zł, zabezpieczenie, o którym mowa w ust. 1 ustanawiane jest w następującej formie, która została wskazana przez Beneficjenta po uzgodnieniu z Instytucją Zarządzającą⁸⁾:
 - 1) pieniędzy;
 - 2) poręczenia bankowego lub poręczenia spółdzielczej kasy oszczędnościowo-kredytowej, z tym że zobowiązanie kasy jest zawsze zobowiązaniem pieniężnym;
 - 3) gwarancji bankowej;
 - 4) gwarancji ubezpieczeniowej;
 - 5) poręczenia, o którym mowa w art. 6b ust. 5 pkt 2 ustawy z dnia 9 listopada 2000 r. o utworzeniu Polskiej Agencji Rozwoju Przedsiębiorczości (t.j. Dz. U. z 2020 r., poz. 299 z późn.zm.);
 - 6) weksla z poręczeniem wekslowym banku lub spółdzielczej kasy oszczędnościowo-kredytowej;
 - 7) zastawu na papierach wartościowych emitowanych przez Skarb Państwa lub jednostkę samorządu terytorialnego;
 - 8) zastawu rejestrowego na zasadach określonych w przepisach o zastawie rejestrowym i rejestrze zastawów; w przypadku gdy mienie objęte zastawem może stanowić przedmiot ubezpieczenia, zastaw ustanawiany jest wraz z cesją praw z polisy ubezpieczenia mienia będącego przedmiotem zastawu;
 - 9) przewłaszczenia rzeczy ruchomych Beneficjenta na zabezpieczenie;
 - 10) hipoteki, w przypadku gdy Instytucja Zarządzająca uzna to za konieczne wraz z cesją praw z polisy ubezpieczenia nieruchomości będącej przedmiotem hipoteki;
 - 11) poręczenia według prawa cywilnego.
 4. Zabezpieczenie, o którym mowa w ust. 1, ustanawiane jest na okres od dnia zawarcia Decyzji, do upływu okresu trwałości Projektu. Po upływie tego okresu Beneficjent, pod warunkiem nie stwierdzenia przez Instytucję Zarządzającą nieprawidłowego zrealizowania Projektu, nieosiągnięcia celu Projektu, zostaje poinformowany o możliwości odbioru zabezpieczenia o ile jest ono w formie dokumentowej (np. weksel). Po terminie wyznaczonym do odbioru, zabezpieczenie zostanie anulowane i odesłane Beneficjentowi. W sytuacji prawidłowego wywiązania się przez Beneficjenta z obowiązków umownych, Instytucja Zarządzająca zobowiązana jest podjąć stosowne czynności w celu zwolnienia zabezpieczenia.
 5. W szczególnie uzasadnionych przypadkach, w tym ze względu na wybraną formę zabezpieczenia wymagającą podjęcia czynności sądowych przewidzianych prawem polskim, Instytucja Zarządzająca może na pisemny, uzasadniony wniosek Beneficjenta wydłużyć termin wniesienia zabezpieczenia.

⁸ Niepotrzebne skreślić.

6. Nie przekazanie przez Beneficjenta do Instytucji Zarządzającej zabezpieczenia w terminie wskazanym w ust. 1 z zastrzeżeniem ust. 5 może stanowić podstawę do cofnięcia Decyzji, w trybie określonym w § 27 ust. 1 pkt 4).
7. W przypadku wszczęcia postępowania administracyjnego w celu wydania decyzji o zwrocie środków na podstawie przepisów o finansach publicznych lub postępowania sądowo-administracyjnego w wyniku zaskarżenia takiej decyzji, lub w przypadku prowadzenia egzekucji administracyjnej zwrot zabezpieczenia może nastąpić po zakończeniu postępowania i odzyskaniu środków. Te same zasady stosuje się w wypadku wszczęcia cywilnego postępowania sądowego i egzekucji sądowej.
8. Koszty ustanowienia, zmiany i wykreślenia zabezpieczenia ponosi Beneficjent.

Zasady wykorzystywania systemu teleinformatycznego SL2014

§ 17

1. Beneficjent zobowiązuje się do wykorzystywania SL2014 w procesie rozliczania Projektu oraz komunikowania z Instytucją Zarządzającą, zgodnie z Podręcznikiem Beneficjenta, udostępnionym na stronie internetowej Instytucji Zarządzającej. Wykorzystanie SL2014 obejmuje co najmniej przesyłanie:
 - 1) wniosków o płatność,
 - 2) dokumentów potwierdzających kwalifikowalność wydatków ponoszonych w ramach Projektu i wykazywanych we wnioskach o płatność,
 - 3) informacji na temat osób zatrudnionych do jego realizacji (jeżeli dotyczy),
 - 4) harmonogramu płatności,
 - 5) innych dokumentów związanych z realizacją Projektu, w tym niezbędnych do przeprowadzenia kontroli Projektu, przy czym Beneficjent zobowiązuje się do wprowadzania danych do systemu teleinformatycznego SL2014 z należytą starannością i zgodnie z dokumentami źródłowymi.
2. Przekazanie dokumentów, o których mowa w ust. 1 pkt 2), 3) i pkt 5) drogą elektroniczną nie zdejmuje z Beneficjenta i Partnerów⁹ obowiązku przechowywania oryginałów dokumentów i ich udostępniania podczas kontroli na miejscu lub na wezwanie Instytucji Zarządzającej.
3. Beneficjent i Instytucja Zarządzająca uznają za prawnie wiążące przyjęte w umowie rozwiązania stosowane w zakresie komunikacji i wymiany danych w SL2014, bez możliwości kwestionowania skutków ich stosowania.
4. Beneficjent i Partnerzy¹⁰ wyznacza/ją osoby uprawnione do wykonywania w jego/ich imieniu czynności związanych z realizacją Projektu i zgłasza/ją je Instytucji Zarządzającej do pracy w SL2014. Zgłoszenie ww. osób, zmiana ich uprawnień lub wycofanie dostępu jest dokonywane na podstawie procedury zgłaszania osób uprawnionych w ramach projektu stanowiącej załącznik nr 6 do Wytycznych w zakresie gromadzenia oraz w oparciu o formularz stanowiący załącznik nr 11 do Decyzji.
5. Beneficjent zapewnia, że osoby, o których mowa w ust. 4, wykorzystują profil zaufany ePUAP lub bezpieczny podpis elektroniczny weryfikowany za pomocą ważnego kwalifikowanego certyfikatu w ramach uwierzytelniania czynności dokonywanych w

⁹ Dotyczy przypadku, gdy Projekt jest realizowany w ramach partnerstwa.

¹⁰ Dotyczy przypadku, gdy Projekt jest realizowany w ramach partnerstwa.

- ramach SL2014¹¹. Osoby te zobowiązane są do przestrzegania Podręcznika Beneficjenta udostępnionego na stronie internetowej Instytucji Zarządzającej. Wszelkie działania w SL2014 osób uprawnionych są traktowane w sensie prawnym jako działanie Beneficjenta.
6. W przypadku, gdy z powodów technicznych wykorzystanie profilu zaufanego ePUAP nie jest możliwe, o czym Instytucja Zarządzająca informuje Beneficjenta na adresy e-mail osób uprawnionych przez Beneficjenta do pracy w SL2014, uwierzytelnianie następuje przez wykorzystanie loginu i hasła wygenerowanego przez SL2014, gdzie jako login stosuje się *PESEL danej osoby uprawnionej*¹² /*adres e-mail*¹³.
 7. Beneficjent zapewnia, że wszystkie osoby, o których mowa w ust. 4 przestrzegają regulaminu bezpieczeństwa informacji przetwarzanych w SL2014.
 8. Beneficjent zobowiązuje się do każdorazowego informowania Instytucji Zarządzającej o nieautoryzowanym dostępie do danych Beneficjenta w SL2014.
 9. Wsparciem technicznym i merytorycznym dla Beneficjenta w ramach SL2014 są Administratorzy Merytoryczni przy Instytucji Zarządzającej. W przypadku pytań, wystąpienia problemów lub niedostępności SL2014 Beneficjent zgłasza Instytucji Zarządzającej zaistniały problem na adres e-mail: sl2014@opolskie.pl lub telefonicznie pod numerem +48 77 54-93-820. Po potwierdzeniu awarii SL2014 przez pracownika Instytucji Zarządzającej proces rozliczania Projektu oraz komunikowania z Instytucją Zarządzającą odbywa się drogą pisemną. Wszelka korespondencja papierowa, aby została uznana za wiążącą, musi zostać podpisana przez osoby uprawnione do składania oświadczeń woli w imieniu Beneficjenta. O usunięciu awarii SL2014 Instytucja Zarządzająca informuje Beneficjenta na adresy e-mail osób uprawnionych przez Beneficjenta do pracy w SL2014, Beneficjent zaś zobowiązuje się niezwłocznie uzupełnić dane w SL2014 w zakresie dokumentów przekazanych drogą pisemną.¹⁴
 10. Beneficjent zobowiązuje się do wprowadzania do SL2014 danych dotyczących angażowania personelu projektu zgodnie z zakresem określonym w Wytycznych w zakresie gromadzenia pod rygorem uznania związanych z tym wydatków za niekwalifikowalne.
 11. Nie mogą być przedmiotem komunikacji wyłącznie przy wykorzystaniu SL2014:
 - 1) zmiany treści Decyzji, z wyłączeniem harmonogramu płatności, zgodnie z § 8 ust. 2;
 - 2) kontrole na miejscu przeprowadzane w ramach Projektu;
 - 3) dochodzenie zwrotu środków od Beneficjenta, o których mowa w § 15, w tym prowadzenie postępowania administracyjnego w celu wydania decyzji o zwrocie środków.

Dokumentacja Projektu

§ 18

1. Beneficjent zobowiązany jest do przechowywania i udostępniania dokumentacji związanej z realizacją Projektu w okresie trwałości Projektu określonym w § 22 lub przez okres dwóch lat od dnia 31 grudnia następującego po złożeniu do Komisji Europejskiej

¹¹ Dotyczy przypadku, gdy Beneficjentem jest podmiot zarejestrowany na terytorium Rzeczypospolitej Polskiej.

¹² Dotyczy Beneficjenta mającego siedzibę na terytorium Rzeczypospolitej Polskiej.

¹³ Dotyczy Beneficjenta nie mającego siedziby na terytorium Rzeczypospolitej Polskiej.

¹⁴ W zakresie nieuregulowanym stosuje się procedurę nr 4 określoną w Załączniku nr 3 do Wytycznych w zakresie gromadzenia danych.

zestawienia wydatków, w którym ujęto ostateczne wydatki dotyczące zakończonego Projektu, w zależności od tego, który z tych okresów upływa później, z zastrzeżeniem ust.

4. Instytucja Zarządzająca informuje Beneficjenta o dacie rozpoczęcia okresu, o którym mowa w zdaniu pierwszym. Okres, o którym mowa w zdaniu pierwszym, zostaje przerwany w przypadku wszczęcia postępowania administracyjnego lub sądowego dotyczącego wydatków rozliczonych w Projekcie albo na należycie uzasadniony wniosek Komisji Europejskiej, o czym Beneficjent jest informowany pisemnie.
2. Beneficjent przechowuje dokumentację związaną z realizacją Projektu w sposób zapewniający dostępność, poufność i bezpieczeństwo, oraz jest zobowiązany do poinformowania Instytucji Zarządzającej o miejscu jej archiwizacji.
3. W przypadku zmiany miejsca archiwizacji dokumentów oraz w przypadku zawieszenia lub zaprzestania przez Beneficjenta działalności przed terminem, o którym mowa w ust. 1, Beneficjent zobowiązuje się pisemnie poinformować Instytucję Zarządzającą o miejscu archiwizacji dokumentów związanych z realizowanym Projektem. Informacja ta jest wymagana w przypadku zmiany miejsca archiwizacji dokumentów w terminie, o którym mowa w ust. 1.
4. Dokumenty dotyczące pomocy publicznej Beneficjent zobowiązuje się przechowywać przez 10 lat, licząc od dnia jej przyznania, w sposób zapewniający poufność i bezpieczeństwo, o ile Projekt dotyczy pomocy publicznej.
5. Postanowienia ust. 1 do 4 stosuje się także do Partnerów.

Kontrola i przekazywanie informacji

§ 19

1. Beneficjent i Partnerzy zobowiązuje/ją się poddać kontroli dokonywanej przez Instytucję Zarządzającą oraz inne uprawnione podmioty w zakresie prawidłowości realizacji Projektu.
2. Kontrola może zostać przeprowadzona zarówno w siedzibie Beneficjenta, w siedzibie Partnerów, jak i w miejscu realizacji Projektu, przy czym niektóre czynności kontrolne mogą być prowadzone w siedzibie podmiotu kontrolującego na podstawie danych i dokumentów zamieszczonych w SL2014 i innych dokumentów przekazywanych przez Beneficjenta lub Partnerów, w terminie, o którym mowa w ust. 3.
3. Beneficjent zapewnia podmiotom, o których mowa w ust. 1, prawo wglądu we wszystkie dokumenty związane, jak i niezwiązane z realizacją Projektu, o ile jest to konieczne do stwierdzenia kwalifikowalności wydatków w Projekcie, w tym: dokumenty elektroniczne oraz dokumenty związane z częściami Projektu realizowanymi bezpośrednio przez Partnerów, przez cały okres ich przechowywania określony w § 18 ust. 1 i 4.
4. Ustalenia podmiotów, o których mowa w ust. 1, mogą prowadzić do korekty wydatków kwalifikowalnych rozliczonych w ramach Projektu.
5. W wyniku kontroli wydawane są zalecenia pokontrolne, a Beneficjent/Partnerzy są zobowiązani do podjęcia w określonym w nich terminie wskazanych w zaleceniach działań naprawczych.
6. Beneficjent jest zobowiązany do przekazywania Instytucji Zarządzającej informacji o kontrolach i audytach przeprowadzonych w ramach realizacji Projektu przez uprawnione instytucje, w terminie 7 dni od daty otrzymania zawiadomienia o kontroli lub audycie oraz o ich wynikach w terminie 7 dni od daty otrzymania dokumentu stwierdzającego ustalenia kontroli i audytu.

7. Beneficjent jest zobowiązany do niezwłocznego przekazywania do Instytucji Zarządzającej powziętych przez siebie informacji o postępowaniach prowadzonych przez organy ścigania oraz Urząd Ochrony Konkurencji i Konsumentów.
8. Szczegółowe zasady dotyczące kontroli określają *Wytyczne w zakresie kontroli realizacji programów operacyjnych na lata 2014-2020*.

§ 20

1. Beneficjent zobowiązuje się do przedstawiania na wezwanie Instytucji Zarządzającej wszelkich informacji i wyjaśnień związanych z realizacją Projektu, w terminie określonym w wezwaniu.
2. Postanowienia ust. 1 stosuje się w okresie realizacji Projektu, o którym mowa w § 3 ust. 1, oraz w okresie wskazanym w § 18 ust. 1 i ust. 4 oraz w § 22 ust. 2.
3. Beneficjent jest zobowiązany do współpracy z podmiotami zewnętrznymi, realizującymi badanie ewaluacyjne na zlecenie Instytucji Zarządzającej, lub innego podmiotu który zawarł porozumienie z Instytucją Zarządzającą na realizację ewaluacji. Beneficjent jest zobowiązany do udzielania każdorazowo na wniosek tych podmiotów dokumentów i informacji na temat realizacji Projektu, niezbędnych do przeprowadzenia badania ewaluacyjnego.

Udzielanie zamówień w ramach Projektu¹⁵

§ 21

1. Beneficjent udziela zamówień w ramach Projektu na warunkach określonych w wersji Wytycznych, o których mowa w § 1 pkt 15) obowiązującej na dzień poniesienia wydatku lub na dzień wszczęcia postępowania, które zakończyło się zawarciem umowy.
2. W przypadku wydatków o wartości poniżej 20 tys. zł netto Beneficjent zapewnia, że wydatek został poniesiony w sposób przejrzysty, racjonalny i efektywny z zachowaniem zasad uzyskiwania najlepszych efektów z danych nakładów.
3. Instytucja Zarządzająca w przypadku stwierdzenia naruszenia przez Beneficjenta zasad określonych w Wytycznych, o których mowa w § 1 pkt 15) dokonuje korekt finansowych, zgodnie z wytycznymi, o których mowa w art. 5 ust 1 pkt 7) ustawy wdrożeniowej, oraz rozporządzeniem wydanym na podstawie art. 24 ust. 13 ustawy wdrożeniowej. Korekty obejmują całość wydatku poniesionego z naruszeniem ww. zasad w części odpowiadającej kwocie współfinansowania UE, jak i krajowego.
4. Instytucja Zarządzająca, w przypadku stwierdzenia naruszenia przez Beneficjenta zasad określonych w ust 1- 2, może uznać wydatki związane z udzielonym zamówieniem w całości lub części za niekwalifikowalne.
5. Postanowienia ust. 1- 4 stosuje się także do Partnerów.

Trwałość Projektu

§ 22

1. Zachowanie trwałości Projektu obowiązuje w odniesieniu do dofinansowanej w ramach Projektu infrastruktury lub inwestycji produkcyjnych.
2. Trwałość Projektów powinna być zachowana przez okres 5 lat (3 lat w przypadku mikro, małych i średnich przedsiębiorstw - w odniesieniu do Projektów, z którymi związany jest

¹⁵ Nie dotyczy wydatków rozliczanych metodami uproszczonymi

wymóg utrzymania inwestycji lub miejsc pracy) od daty płatności końcowej na rzecz Beneficjenta, a w przypadku, gdy przepisy regulujące udzielanie pomocy publicznej wprowadzają ostrzejsze wymogi w tym zakresie, wówczas stosuje się okres ustalony zgodnie z tymi przepisami.

3. Za datę płatności końcowej, o której mowa w ust. 2, uznaje się:
 - 1) w przypadku, gdy w ramach rozliczenia wniosku o płatność końcową Beneficjentowi przekazywane są środki - datę przelewu na rachunek bankowy Beneficjenta,
 - 2) w pozostałych przypadkach – datę zatwierdzenia wniosku o płatność końcową.
4. Naruszenie zasady trwałości oznacza konieczność zwrotu przez Beneficjenta środków otrzymanych na realizację Projektu, wraz z odsetkami liczonymi jak dla zaległości podatkowych, proporcjonalnie do okresu niezachowania obowiązku trwałości – w trybie określonym w art. 207 ustawy o finansach, chyba że przepisy regulujące udzielanie pomocy publicznej stanowią inaczej.
5. Naruszenie zasady trwałości następuje w sytuacji wystąpienia w okresie trwałości co najmniej jednej z poniższych przesłanek:
 - 1) zaprzestano działalności produkcyjnej lub ją relokowano poza obszar wsparcia programu,
 - 2) nastąpiła zmiana własności (rozumiana jako rozporządzenie prawem własności) elementu współfinansowanej infrastruktury, która daje przedsiębiorstwu lub podmiotowi publicznemu nienależne korzyści,
 - 3) nastąpiła istotna zmiana wpływająca na charakter Projektu, jego cele lub warunki realizacji, która mogłaby doprowadzić do naruszenia jego pierwotnych celów,
6. Naruszeniem zasady trwałości jest również (w przypadku inwestycji w infrastrukturę lub inwestycji produkcyjnych) przeniesienie w okresie 10 lat od daty płatności końcowej działalności produkcyjnej poza obszar UE. Przedmiotowa zasada nie ma zastosowania w odniesieniu do mikro, małych i średnich przedsiębiorstw.
7. Zasada trwałości nie ma zastosowania w przypadku, gdy Beneficjent zaprzestał działalności z powodu ogłoszenia upadłości niewynikającej z oszukańczego bankructwa w rozumieniu przepisów art. 71 rozporządzenia ogólnego.
8. W przypadku zaprzestania prowadzenia działalności przez Beneficjenta, Instytucja Zarządzająca sprawdza, czy w odniesieniu do tego Beneficjenta ogłoszona została upadłość. Brak ogłoszenia upadłości wobec Beneficjenta, który zaprzestał prowadzenia działalności, oznacza naruszenie zasady trwałości.
9. W sytuacji, gdy wobec Beneficjenta ogłoszona została upadłość, Instytucja Zarządzająca – wykorzystując dostępne jej środki przeprowadza weryfikację służącą ocenie, czy w danym przypadku występują przesłanki wskazujące, że upadłość mogła być skutkiem oszukańczego bankructwa.
10. W przypadku zaistnienia podejrzenia o tym, że upadłość Beneficjenta mogła mieć charakter oszukańczy, Instytucja Zarządzająca jest zobowiązana do złożenia zawiadomienia o możliwości popełnienia czynu zabronionego w trybie art. 304 § 2 Kodeksu postępowania karnego (t.j. Dz.U. 2021 poz. 534 z późn.zm.)
11. Beneficjent jest zobowiązany do niezwłocznego pisemnego poinformowania Instytucji Zarządzającej o wszelkich okolicznościach, które spowodowały lub mogą spowodować nieutrzymanie trwałości projektu, zmianę kwalifikowalności wydatków w okresie trwałości projektu, w tym zmiany powodujące możliwość odzyskania przez beneficjenta podatku od towarów i usług, który stanowił wydatek kwalifikowany w okresie realizacji projektu, zmianę struktury własnościowej, zmianę siedziby.

Ochrona danych osobowych

§ 23

1. Na podstawie Porozumienia w sprawie powierzenia przetwarzania danych osobowych w ramach centralnego systemu teleinformatycznego wspierającego realizację programów operacyjnych w związku z realizacją Regionalnego Programu Operacyjnego Województwa Opolskiego na lata 2014-2020 nr RPOP/14/2015 zawartego pomiędzy Ministrem Infrastruktury i Rozwoju, a Zarządem Województwa Opolskiego w dniu 09 września 2015 r. z późniejszymi aneksami oraz w związku z art. 28 RODO, Instytucja Zarządzająca powierza Beneficjentowi przetwarzanie danych osobowych, w imieniu własnym oraz w imieniu i na rzecz Powierzającego, na warunkach opisanych w niniejszym paragrafie.
2. Przetwarzanie danych osobowych jest dopuszczalne na podstawie:
 - 1) w odniesieniu do zbioru RPO WO 2014-2020 oraz do zbioru UMWO-DPO-SZYF:
 - a) rozporządzenia ogólnego;
 - b) ustawy Rozporządzenia Parlamentu Europejskiego i Rady (UE) nr 1301/2013 z dnia 17 grudnia 2013 r. w Europejskiego Funduszu Rozwoju Regionalnego i przepisów szczególnych dotyczących celu „Inwestycje na rzecz wzrostu gospodarczego i zatrudnienia” oraz w sprawie uchylenia rozporządzenia (WE) nr 1080/2006 (Dz. U. UE. L. z 2013 r. Nr 347, str. 289 z późn. zm), zwanego dalej „rozporządzeniem nr 1301/2013”;
 - c) wdrożeniowej.
 - 2) w odniesieniu do zbioru Centralny system teleinformatyczny wspierający realizację programów operacyjnych:
 - a) rozporządzenia ogólnego;
 - b) rozporządzenia nr 1301/2013;
 - c) rozporządzenia wykonawczego Komisji (UE) nr 1011/2014 z dnia 22 września 2014 r. ustanawiającego szczegółowe przepisy wykonawcze do rozporządzenia Parlamentu Europejskiego i Rady (EU) nr 1303/2013 w odniesieniu do wzorów służących do przekazywania Komisji określonych informacji oraz szczegółowe przepisy dotyczące wymiany informacji między Beneficjentami a instytucjami zarządzającymi, certyfikującymi, audytowymi i pośredniczącymi (Dz. U. UE. L. z 2014 r. Nr 286, str. 1 z późn. zm);
 - d) ustawy wdrożeniowej.
3. Beneficjent zobowiązuje się, przy przetwarzaniu powierzonych danych osobowych, do ich zabezpieczenia poprzez stosowanie odpowiednich środków technicznych i organizacyjnych zapewniających adekwatny stopień bezpieczeństwa odpowiadający ryzyku związanemu z przetwarzaniem danych osobowych, o których mowa w art. 32-34 RODO.
4. Beneficjent zapewnia gwarancje wdrożenia odpowiednich środków technicznych i organizacyjnych, by przetwarzanie spełniało wymogi RODO i chroniło prawa osób, których dane dotyczą.
5. Powierzone dane osobowe mogą być przetworzone wyłącznie zgodnie z zapisami Decyzji albo udokumentowanym poleceniem Instytucji Zarządzającej lub Powierzającego przekazywanym elektronicznie lub pisemnie.
6. Beneficjent ponosi odpowiedzialność, tak wobec osób trzecich, jak i wobec Powierzającego, za szkody powstałe w związku z nieprzestrzeganiem ustawy o ochronie danych osobowych, RODO, przepisów prawa powszechnie obowiązującego dotyczącego

ochrony danych osobowych oraz za przetwarzanie powierzonych do przetwarzania danych osobowych niezgodnie z Decyzją.

7. Powierzone dane osobowe mogą być przetwarzane przez Beneficjenta wyłącznie w celu aplikowania o środki unijne i realizacji Projektów, w szczególności potwierdzania kwalifikowalności wydatków, udzielania wsparcia uczestnikom Projektów, ewaluacji, monitoringu, kontroli, audytu, sprawozdawczości oraz działań informacyjno-promocyjnych, w ramach Programu w zakresie określonym w załączniku nr 7 do Decyzji.
8. Przy przetwarzaniu danych osobowych Beneficjent zobowiązany jest do przestrzegania zasad wskazanych w niniejszym paragrafie, w RODO, w ustawie o ochronie danych osobowych oraz innych przepisach prawa powszechnie obowiązującego dotyczącego ochrony danych osobowych.
9. Beneficjent nie decyduje o celach i środkach przetwarzania powierzonych danych osobowych.
10. Beneficjent, w przypadku przetwarzania powierzonych danych osobowych w systemie informatycznym, zobowiązany jest do przetwarzania ich w Lokalnym Systemie Informatycznym SYZYF RPO WO 2014-2020 i w SL2014.
11. Beneficjent prowadzi rejestr wszystkich kategorii czynności przetwarzania, o którym mowa w art. 30 ust. 2 RODO.
12. Instytucja Zarządzająca w imieniu własnym i Powierzającego umocowuje Beneficjenta do powierzania przetwarzania danych osobowych podmiotom wykonującym zadania związane z udzieleniem wsparcia i realizacją Projektu, w tym w szczególności realizującym badania ewaluacyjne, jak również podmiotom realizującym zadania związane z audytem, kontrolą, monitoringiem i sprawozdawczością oraz działaniami informacyjno-promocyjnymi prowadzonymi w ramach Programu, pod warunkiem niewyrażenia sprzeciwu przez Instytucję Zarządzającą w terminie 7 dni roboczych od dnia wpłynięcia informacji o zamiarze powierzania przetwarzania danych osobowych do Instytucji Zarządzającej i pod warunkiem, że Beneficjent zawrze z każdym podmiotem, któremu powierzy przetwarzanie danych osobowych umowę powierzenia przetwarzania danych osobowych w kształcie zasadniczo zgodnym z postanowieniami niniejszego paragrafu.
13. Instytucja Zarządzająca w imieniu własnym i Powierzającego zobowiązuje Beneficjenta, by podmioty świadczące usługi na jego rzecz zagwarantowały wdrożenie odpowiednich środków technicznych i organizacyjnych zapewniających adekwatny stopień bezpieczeństwa odpowiadający ryzyku związanemu z przetwarzaniem danych osobowych, o których mowa w art. 32-34 RODO, żeby przetwarzanie spełniało wymogi RODO i chroniło prawa osób, których dane dotyczą.
14. Instytucja Zarządzająca w imieniu własnym i Powierzającego zobowiązuje Beneficjenta, do wskazania w umowie powierzenia przetwarzania danych osobowych, o której mowa w ust. 12, że podmiot świadczący usługi na jego rzecz ponosi odpowiedzialność, tak wobec osób trzecich, jak i wobec administratora, za szkody powstałe w związku z nieprzestrzeganiem ustawy o ochronie danych osobowych, RODO, przepisów prawa powszechnie obowiązującego dotyczącego ochrony danych osobowych oraz za przetwarzanie powierzonych do przetwarzania danych osobowych niezgodnie z umową powierzenia przetwarzania danych osobowych.
15. Instytucja Zarządzająca w imieniu własnym i Powierzającego zobowiązuje Beneficjenta, by podmioty świadczące usługi na jego rzecz, którym powierzył przetwarzanie danych osobowych w drodze umowy powierzenia przetwarzania danych osobowych, o której

mowa w ust. 12 prowadziły rejestr wszystkich kategorii czynności przetwarzania, o którym mowa w art. 30 ust. 2 RODO.

16. Zakres danych osobowych powierzanych przez Beneficjenta podmiotom, o których mowa w ust. 12, powinien być adekwatny do celu powierzenia oraz każdorazowo indywidualnie dostosowany przez Beneficjenta, przy czym zakres nie może być szerszy niż zakres określony w załączniku nr 7 do Decyzji.
17. Beneficjent przed rozpoczęciem przetwarzania danych osobowych podejmie środki umożliwiające należyte zabezpieczenie danych osobowych i prywatności, wymagane przepisami prawa powszechnie obowiązującego dotyczącego ochrony danych osobowych, w tym w szczególności art. 32 RODO oraz o których mowa w regulaminie bezpieczeństwa informacji przetwarzanych w SL2014.
18. Przed rozpoczęciem przetwarzania danych osobowych Beneficjent zobowiązany jest przygotować dokumentację opisującą sposób przetwarzania danych osobowych oraz środki techniczne i organizacyjne zapewniające ochronę i bezpieczeństwo przetwarzanych danych osobowych, które uwzględniają warunki przetwarzania w szczególności te, o których mowa w art. 32 RODO.
19. Do przetwarzania danych osobowych mogą być dopuszczone jedynie osoby upoważnione przez Beneficjenta oraz przez podmioty, o których mowa w ust. 12, posiadające imienne upoważnienie do przetwarzania danych osobowych.
20. Instytucja Zarządzająca w imieniu własnym i Powierzającego zobowiązuje Beneficjenta, by osoby upoważnione przez niego oraz przez podmioty, o których mowa w ust. 12 do przetwarzania danych osobowych zobowiązane zostały do zachowania w tajemnicy danych osobowych oraz informacji o stosowanych sposobach ich zabezpieczenia, także po ustaniu stosunku prawnego łączącego osobę upoważnioną do przetwarzania danych osobowych z Beneficjentem i z wyżej wymienionymi podmiotami.
21. Instytucja Zarządzająca w imieniu własnym i Powierzającego umocowuje Beneficjenta do wydawania oraz odwoływania osobom, o których mowa w ust. 19, imiennych upoważnień do przetwarzania danych osobowych w zbiorze, o których mowa w ust. 2 pkt 1. Upoważnienia przechowuje Beneficjent w swojej siedzibie. Wzór upoważnienia do przetwarzania danych osobowych oraz wzór odwołania upoważnienia do przetwarzania danych osobowych zostały określone odpowiednio w załączniku nr 8 i 9 do Decyzji. Instytucja Zarządzająca dopuszcza stosowanie przez Beneficjenta innych wzorów niż określone odpowiednio w załączniku nr 8 i 9 do Decyzji., o ile zawierają one wszystkie elementy wskazane we wzorach określonych w tych załącznikach. Upoważnienia do przetwarzania danych osobowych w zbiorze, o którym mowa w ust. 2 pkt 2 wydaje wyłącznie Powierzający.
22. Imienne upoważnienia, o których mowa w ust. 21 są ważne do dnia odwołania, nie dłużej jednak niż do dnia, o którym mowa w § 18 ust. 1. Upoważnienie wygasa z chwilą ustania zatrudnienia upoważnionego pracownika. Upoważnienie wygasa z chwilą ustania stosunku prawnego łączącego Beneficjenta z osobą wskazaną w ust. 19. Beneficjent winien posiadać przynajmniej jedną osobę legitymującą się imiennym upoważnieniem do przetwarzania danych osobowych odpowiedzialną za nadzór nad zarchiwizowaną dokumentacją do dnia zakończenia jej archiwizowania.
23. Beneficjent prowadzi ewidencję osób upoważnionych do przetwarzania danych osobowych w związku z wykonywaniem umowy.
24. Instytucja Zarządzająca, w imieniu własnym i Powierzającego, umocowuje Beneficjenta do dalszego umocowywania podmiotów, o których mowa w ust. 12, do wydawania oraz odwoływania osobom, o których mowa w ust. 19, upoważnień do przetwarzania danych

osobowych w zbiorach, o których mowa w ust. 2 pkt 1. W takim wypadku stosuje się odpowiednie postanowienia dotyczące Beneficjentów w tym zakresie. Upoważnienia do przetwarzania danych osobowych w zbiorze, o którym mowa w ust. 2 pkt 2, wydaje wyłącznie Powierzający.

25. Instytucja Zarządzająca, w imieniu własnym i Powierzającego, umocowuje Beneficjenta do określenia wzoru upoważnienia do przetwarzania danych osobowych oraz wzoru odwołania upoważnienia do przetwarzania danych osobowych przez podmioty, o których mowa w ust. 12. Instytucja Zarządzająca zaleca stosowanie wzoru upoważnienia do przetwarzania danych osobowych oraz wzoru odwołania upoważnienia do przetwarzania danych osobowych, które zostały określone odpowiednio w załączniku nr 8 i 9 do Decyzji. Instytucja Zarządzająca dopuszcza stosowanie innych wzorów niż określone odpowiednio w załączniku nr 8 i 9 do Decyzji, o ile zawierają one wszystkie elementy wskazane we wzorach określonych w tych załącznikach.
26. Instytucja Zarządzająca, w imieniu własnym i Powierzającego, zobowiązuje Beneficjenta do wykonywania wobec osób, których dane dotyczą, obowiązków informacyjnych wynikających z art. 13 i art. 14 RODO.
27. Beneficjent zobowiązany jest do przekazania Instytucji Zarządzającej wykazu podmiotów, o których mowa w ust. 12, za każdym razem, gdy takie powierzenie przetwarzania danych osobowych nastąpi, a także na każde jej żądanie. Wykaz podmiotów będzie zawierał, co najmniej, nazwę podmiotu oraz dane kontaktowe podmiotu.
28. Instytucja Zarządzająca, w imieniu własnym i Powierzającego, umocowuje Beneficjenta do takiego formułowania umów zawieranych przez Beneficjenta z podmiotami o których mowa w ust. 12, by podmioty te były zobowiązane do wykonywania wobec osób, których dane dotyczą, obowiązków informacyjnych wynikających z art. 13 i art. 14 RODO.
29. Beneficjent zobowiązany jest do podjęcia wszelkich kroków służących zachowaniu tajemnicy danych osobowych przetwarzanych przez mające do nich dostęp osoby upoważnione do przetwarzania danych osobowych oraz sposobu ich zabezpieczenia.
30. Beneficjent niezwłocznie informuje Instytucję Zarządzającą o:
 - 1) wszelkich przypadkach naruszenia tajemnicy danych osobowych lub o ich niewłaściwym użyciu oraz naruszeniu obowiązków dotyczących ochrony powierzonych do przetwarzania danych osobowych, z zastrzeżeniem ust. 32;
 - 2) wszelkich czynnościach z własnym udziałem w sprawach dotyczących ochrony danych osobowych prowadzonych w szczególności przed Prezesem Urzędu Ochrony Danych Osobowych, Europejskim Inspektorem Ochrony Danych Osobowych, urzędami państwowymi, policją lub przed sądem;
 - 3) o wynikach kontroli prowadzonych przez podmioty uprawnione w zakresie przetwarzania danych osobowych wraz z informacją na temat zastosowania się do wydanych zaleceń, o których mowa w ust. 43;
 - 4) sytuacji, gdy jego zdaniem wydane mu polecenie stanowi naruszenie RODO lub innych przepisów o ochronie danych osobowych.
31. Beneficjent zobowiązuje się do udzielenia Instytucji Zarządzającej lub Powierzającemu, na każde ich żądanie, informacji na temat przetwarzania danych osobowych, o których mowa w niniejszym paragrafie, a w szczególności niezwłocznego przekazywania informacji o każdym przypadku naruszenia przez niego i osoby przez niego upoważnione do przetwarzania danych osobowych, obowiązków dotyczących ochrony danych osobowych.
32. Beneficjent, bez zbędnej zwłoki, nie później jednak niż w ciągu 24 godzin po stwierdzeniu naruszenia, zgłosi Instytucji Zarządzającej każde naruszenie ochrony danych osobowych.

Zgłoszenie powinno oprócz elementów określonych w art. 33 ust. 3 RODO zawierać informacje umożliwiające Powierzającemu określenie czy naruszenie skutkuje wysokim ryzykiem naruszenia praw lub wolności osób fizycznych. Jeżeli informacji, o których mowa w art. 33 ust. 3 RODO nie da się udzielić w tym samym czasie, Beneficjent może ich udzielać sukcesywnie bez zbędnej zwłoki.

33. W przypadku wystąpienia naruszenia ochrony danych osobowych, mogącego powodować w ocenie Powierzającego wysokie ryzyko naruszenia praw lub wolności osób fizycznych, Beneficjent na wniosek Instytucji Zarządzającej zgodnie z zaleceniami Powierzającego bez zbędnej zwłoki zawiadomi osoby, których naruszenie ochrony danych osobowych dotyczy, o ile Instytucja Zarządzająca o to wystąpi.
34. Beneficjent pomaga Instytucji Zarządzającej i Powierzającemu wywiązać się z obowiązków określonych w art. 32 - 36 RODO.
35. Beneficjent pomaga Instytucji Zarządzającej i Powierzającemu wywiązać się z obowiązku odpowiadania na żądania osoby, której dane dotyczą, w zakresie wykonywania jej praw określonych w rozdziale III RODO.
36. Beneficjent umożliwi Instytucji Zarządzającej, Powierzającemu lub podmiotom przez nie upoważnionym, w miejscach, w których są przetwarzane powierzone dane osobowe, dokonanie kontroli lub audytu zgodności przetwarzania powierzonych danych osobowych z RODO, ustawą o ochronie danych osobowych, przepisami prawa powszechnie obowiązującego dotyczącymi ochrony danych osobowych oraz z Decyzją.. Zawiadomienie o zamiarze przeprowadzenia kontroli powinno być przekazane podmiotowi kontrolowanemu co najmniej 5 dni przed rozpoczęciem kontroli lub audytu.
37. Podmioty, o których mowa w ust. 12 powinny spełniać te same gwarancje i obowiązki, jakie zostały nałożone w niniejszej Decyzji na Beneficjenta.
38. Beneficjent ponosi pełną odpowiedzialność wobec Instytucji Zarządzającej i Powierzającego za niewywiązywanie się z obowiązków spoczywających na Podmiotach, o których mowa w ust. 12 wynikających z niniejszej Decyzji.
39. W przypadku powzięcia przez Instytucję Zarządzającą lub Powierzającego wiadomości o rażącym naruszeniu przez Beneficjenta obowiązków wynikających z RODO, ustawy o ochronie danych osobowych, przepisów prawa powszechnie obowiązującego dotyczących ochrony danych osobowych lub z umowy, Beneficjent umożliwi Instytucji Zarządzającej, Powierzającemu lub podmiotom przez nie upoważnionym dokonanie niezapowiedzianej kontroli, w celu, o którym mowa w ust. 36.
40. Kontrolerzy Instytucji Zarządzającej, Powierzającego lub podmiotów przez nich upoważnionych, mają w szczególności prawo:
 - 1) wstępu, w godzinach pracy Beneficjenta, za okazaniem imiennego upoważnienia, do pomieszczenia, w którym jest zlokalizowany zbiór powierzonych do przetwarzania danych osobowych oraz pomieszczenia, w którym są przetwarzane powierzone dane osobowe i przeprowadzenia niezbędnych badań lub innych czynności kontrolnych w celu oceny zgodności przetwarzania danych osobowych z RODO, ustawą o ochronie danych osobowych, przepisami prawa powszechnie obowiązującego dotyczącymi ochrony danych osobowych oraz Decyzją;
 - 2) żądać złożenia pisemnych lub ustnych wyjaśnień przez osoby upoważnione do przetwarzania danych osobowych, przedstawiciela Beneficjenta oraz pracowników w zakresie niezbędnym do ustalenia stanu faktycznego;
 - 3) wglądu do wszelkich dokumentów i wszelkich danych mających bezpośredni związek z przedmiotem kontroli oraz sporządzania ich kopii;

- 4) przeprowadzania oględzin urządzeń, nośników oraz systemu informatycznego służącego do przetwarzania danych osobowych.
41. Uprawnienia kontrolerów Instytucji Zarządzającej, Powierzającego lub podmiotu przez nich upoważnionego, o których mowa w ust. 40, nie wyłączają uprawnień wynikających z wytycznych w zakresie kontroli wydanych na podstawie art. 5 ust. 1 ustawy wdrożeniowej.
42. Beneficjent może zostać poddany kontroli lub audytowi zgodności przetwarzania powierzonych do przetwarzania danych osobowych z ustawą o ochronie danych osobowych, RODO, przepisami prawa powszechnie obowiązującego dotyczącymi ochrony danych osobowych w miejscach, w których są one przetwarzane przez instytucje uprawnione do kontroli lub audytu na podstawie odrębnych przepisów.
43. Beneficjent zobowiązuje się zastosować zalecenia dotyczące poprawy jakości zabezpieczenia danych osobowych oraz sposobu ich przetwarzania sporządzonych w wyniku kontroli przeprowadzonych przez Instytucję Zarządzającą, Powierzającego lub przez podmioty przez nie upoważnione albo przez inne instytucje upoważnione do kontroli na podstawie odrębnych przepisów.
44. Instytucja Zarządzająca w imieniu Powierzającego zobowiązuje Beneficjenta, do zastosowania odpowiednio ustępów 36-43 w stosunku do podmiotów świadczących usługi na jego rzecz, którym powierzył przetwarzanie danych osobowych w drodze umowy powierzenia przetwarzania danych osobowych, o której mowa w ust. 12.
45. Postanowienia ust. 1-44 stosuje się odpowiednio do przetwarzania danych osobowych przez Partnerów Projektu, pod warunkiem zawarcia umowy powierzenia przetwarzania danych osobowych, w kształcie zgodnym w postanowieniami niniejszego paragrafu.¹⁶

Obowiązki informacyjne

§ 24

1. Beneficjent jest zobowiązany do wypełniania obowiązków informacyjnych i promocyjnych zgodnie z zapisami Rozporządzenia Parlamentu Europejskiego i Rady (UE) nr 1303/2013 z dnia 17 grudnia 2013 r. i Rozporządzenia Wykonawczego Komisji (UE) nr 821/2014 z dnia 28 lipca 2014 r. oraz zgodnie z instrukcjami i wskazówkami zawartymi w załączniku nr 10 do niniejszej Decyzji.
2. Beneficjent jest zobowiązany w szczególności do:
- 1) oznaczania znakiem Unii Europejskiej, znakiem barw Rzeczypospolitej Polskiej, znakiem Funduszy Europejskich, oficjalnym logo promocyjnym Województwa Opolskiego „Opolskie” oraz informacją słowną „Sfinansowano w ramach reakcji Unii na pandemię COVID-19”:
 - a. wszystkich prowadzonych działań informacyjnych i promocyjnych dotyczących Projektu,
 - b. wszystkich dokumentów związanych z realizacją Projektu, podawanych do informacji publicznej,
 - c. wszystkich dokumentów i materiałów dla osób i podmiotów uczestniczących w projekcie,
 - 2) umieszczania przynajmniej jednego plakatu o minimalnym formacie A3 lub odpowiednio tablicy informacyjnej i/lub pamiątkowej w miejscu realizacji Projektu,

¹⁶ Dotyczy przypadku, gdy Projekt jest realizowany w ramach partnerstwa.

- 3) umieszczania opisu Projektu na stronie internetowej, w przypadku posiadania strony internetowej,
 - 4) przekazywania osobom i podmiotom uczestniczącym w projekcie informacji, że Projekt uzyskał dofinansowanie przynajmniej w formie odpowiedniego oznakowania,
 - 5) dokumentowania działań informacyjnych i promocyjnych prowadzonych w ramach Projektu.
3. Na potrzeby informacji i promocji Programu i EFRR, Beneficjent zobowiązany jest udostępnić Instytucji Zarządzającej na jej żądanie utwory informacyjno-promocyjne powstałe w trakcie realizacji Projektu, w postaci m.in.: materiałów zdjęciowych, materiałów audio-wizualnych i prezentacji dotyczących Projektu oraz udzielić nieodpłatnie licencji niewyłącznej, obejmującej prawo do korzystania z nich i udostępniania ich osobom trzecim.
 4. Beneficjent zobowiązuje się do stosowania obowiązujących i aktualnych wzorów dokumentów oraz stosowania się do obowiązujących wytycznych i instrukcji dla Beneficjenta oraz innych dokumentów określających obowiązki Beneficjenta w zakresie działań informacyjno-promocyjnych.

Zmiany w Projekcie

§ 25

1. Beneficjent może dokonywać zmian w Projekcie¹⁷, pod warunkiem ich zgłoszenia w formie pisemnej Instytucji Zarządzającej niezwłocznie, ale nie później niż w wymaganym terminie na złożenie wniosku o płatność końcową i uzyskania pisemnej akceptacji Instytucji Zarządzającej. Akceptacja, o której mowa w zdaniu pierwszym, dokonywana jest w formie pisemnej. O konieczności dokonania zmiany Decyzji w formie aneksu decyduje Instytucja Zarządzająca.
2. W celu zgłoszenia zmian, o których mowa w ust 1, oraz zmian okresu realizacji Projektu, o których mowa w § 3, Beneficjent przesyła zaktualizowany Wniosek wraz z formularzem zmian, stanowiącym załącznik nr 6 do Decyzji.
3. Dopuszczalne są przesunięcia kwotowe między zadaniami i kategoriami określonymi we Wniosku, pod warunkiem uzyskania zgody Instytucji Zarządzającej, z uwzględnieniem zapisów Wytycznych, o których mowa w § 1 pkt 15).
4. Jeżeli w wyniku rozstrzygnięcia postępowania o udzielenie zamówienia publicznego, wartość wydatków kwalifikowanych ulegnie zmniejszeniu w stosunku do wartości wydatków kwalifikowanych określonych we Wniosku, wysokość kwoty dofinansowania ulega odpowiedniemu zmniejszeniu z zachowaniem udziału procentowego dofinansowania w wydatkach kwalifikowanych.
5. Jeżeli w wyniku rozstrzygnięcia postępowania o udzielenie zamówienia publicznego wartość wydatków kwalifikowanych ulegnie zwiększeniu w stosunku do sumy wartości tych wydatków, określonych we Wniosku, wysokość kwotowa dofinansowania nie ulega zmianie. W szczególnie uzasadnionych przypadkach Instytucja Zarządzająca może podjąć decyzję o zwiększeniu wysokości kwotowej dofinansowania.

¹⁷ W przypadku, gdy zmiany nie wpływają na spełnienie kryteriów wyboru projektu w sposób, który skutkowałby negatywną oceną tego projektu.

6. Instytucja Zarządzająca na pisemny wniosek Beneficjenta może wstrzymać zmianę wysokości Dofinansowania, o której mowa w ust. 4 i ust. 5, do czasu rozstrzygnięcia ostatniego postępowania o udzielenie zamówienia publicznego w ramach Projektu.
7. Zmiana wartości dofinansowania, o której mowa w ust. 4 i ust. 5 w przypadku Projektu partnerskiego rozpatrywana jest osobno w odniesieniu do każdego z partnerów.
8. Wszelkie wydatki w ramach Projektu, których poniesienie stało się konieczne po zawarciu Decyzji, a których poniesienie jest konieczne w celu prawidłowego zrealizowania Projektu, Beneficjent ma obowiązek zgłosić Instytucji Zarządzającej. Instytucja Zarządzająca może podjąć decyzję o wprowadzeniu tych wydatków do zapisów Decyzji, jako wydatków niekwalifikowalnych lub kwalifikowanych. Instytucja Zarządzająca podejmując decyzję o wprowadzeniu ww. wydatków do wydatków niekwalifikowanych lub kwalifikowanych bierze pod uwagę cel Projektu określony we Wniosku, oraz zapisy § 4 ust. 1.
9. Zmiana formy prawnej Beneficjenta, przekształcenia własnościowe lub konieczność wprowadzenia innych zmian, w wyniku wystąpienia okoliczności nieprzewidzianych w momencie składania Wniosku, a mogących skutkować przeniesieniem praw i obowiązków wynikających z zapisów Decyzji, możliwe są wyłącznie po poinformowaniu Instytucji Zarządzającej o konieczności ich wprowadzenia i zaakceptowaniu ich przez Instytucję Zarządzającą. Nie zgłoszenie ww. zmian przez Beneficjenta Instytucji Zarządzającej, lub nie uzyskanie akceptacji Instytucji Zarządzającej na dokonanie ww. zmian może skutkować rozwiązaniem Decyzji na zasadach w niej przewidzianych.
10. W uzasadnionych przypadkach Instytucja Zarządzająca może podjąć decyzję o zwiększeniu Dofinansowania, o którym mowa w § 2 ust 4, na zasadach przez siebie określonych.

Zasada równości szans i niedyskryminacji, w tym dostępności dla osób z niepełnosprawnościami

§ 26

1. Beneficjent jest zobowiązany do:
 - 1) uzasadnienia konieczności poniesienia kosztu racjonalnego usprawnienia z zastosowaniem najbardziej efektywnego dla danego przypadku sposobu,
 - 2) wykazania i opisanie w części wniosku o płatność dotyczącej postępu rzeczowego z realizacji projektu, które z działań w zakresie równości szans i niedyskryminacji, w tym dostępności dla osób z niepełnosprawnościami zaplanowanych we wniosku o dofinansowanie projektu zostały zrealizowane oraz w jaki sposób realizacja projektu wpłynęła na sytuację osób z niepełnosprawnościami.

Cofnięcie Decyzji

§ 27

1. Instytucja Zarządzająca może cofnąć Decyzję bez wypowiedzenia w przypadku gdy:
 - 1) Beneficjent wykorzystał w całości bądź w części przekazane środki na cel inny niż określony w Projekcie lub niezgodnie z Decyzją;
 - 2) Beneficjent złożył podrobione, przerobione lub stwierdzające nieprawdę dokumenty w celu uzyskania dofinansowania w ramach niniejszej Decyzji, w tym uznania za kwalifikowalne wydatków ponoszonych w ramach Projektu;

- 3) Beneficjent ze swojej winy nie rozpoczął realizacji Projektu w ciągu 3 miesięcy od ustalonej we wniosku początkowej daty okresu realizacji Projektu;
 - 4) Beneficjent nie przedłożył zabezpieczenia prawidłowej realizacji Decyzji zgodnie z § 16.
2. Instytucja Zarządzająca może cofnąć Decyzję z zachowaniem jednomiesięcznego okresu wypowiedzenia, w przypadku gdy:
- 1) Beneficjent nie realizuje Projektu zgodnie z harmonogramem stanowiącym element Wniosku, zaprzestał realizacji Projektu lub realizuje go w sposób niezgodny z Decyzją lub nie przestrzega zapisów Decyzji w okresie jej obowiązywania;
 - 2) Beneficjent odmówił poddania się kontroli;
 - 3) Beneficjent w ustalonym przez Instytucję Zarządzającą terminie nie doprowadził do usunięcia stwierdzonych nieprawidłowości;
 - 4) Beneficjent nie przedkłada zgodnie z Decyzją wniosków o płatność;
 - 5) Beneficjent w sposób uporczywy uchyla się od wykonywania obowiązków, o których mowa w § 20 ust. 1.
3. Decyzja może zostać rozwiązana na wniosek każdej ze stron w przypadku wystąpienia okoliczności, które uniemożliwiają dalsze wykonywanie postanowień zawartych w Decyzji.

§ 28

1. W przypadku cofnięcia Decyzji, na podstawie § 27, Beneficjent zobowiązany jest do zwrotu całości otrzymanego Dofinansowania wraz z odsetkami w wysokości określonej jak dla zaległości podatkowych liczonymi od dnia przekazania środków dofinansowania do dnia zwrotu środków przez Beneficjenta.
2. W przypadku niedokonania zwrotu środków zgodnie z ust. 1, stosuje się odpowiednio § 15 Decyzji.

Postanowienia końcowe

§ 29

1. Prawa i obowiązki Beneficjenta wynikające z Decyzji nie mogą być przenoszone na osoby trzecie, bez zgody Instytucji Zarządzającej. Powyższy przepis nie obejmuje przenoszenia praw w ramach partnerstwa.
2. Beneficjent zobowiązuje się wprowadzić prawa i obowiązki Partnerów wynikające z Decyzji w zawartej z nimi umowie o partnerstwie.

§ 30

W sprawach nieuregulowanych Decyzją zastosowanie mają odpowiednie reguły i zasady wynikające z Programu, a także odpowiednie przepisy prawa Unii Europejskiej, w szczególności:

- 1) Rozporządzenie ogólne,
- 2) rozporządzenie delegowane Komisji (UE) nr 480/2014 z dnia 3 marca 2014 r. uzupełniające rozporządzenie Parlamentu Europejskiego i Rady (UE) nr 1303/2013 ustanawiające wspólne przepisy dotyczące Europejskiego Funduszu Rozwoju Regionalnego, Europejskiego Funduszu Społecznego, Funduszu Spójności, Europejskiego

Funduszu Rolnego na rzecz Rozwoju Obszarów Wiejskich oraz Europejskiego Funduszu Morskiego i Rybackiego oraz ustanawiającego przepisy ogólne dotyczące Europejskiego Funduszu Rozwoju Regionalnego, Europejskiego Funduszu Społecznego, Funduszu Spójności i Europejskiego Funduszu Morskiego i Rybackiego (Dz. Urz. UE L 138 z 13.5.2014, str. 5) oraz właściwe akty prawa krajowego, w szczególności:

- 3) ustawa z dnia 23 kwietnia 1964 r. - Kodeks cywilny (t.j. Dz. U. z 2020 r. poz. 1740 z późn. zm.),
- 4) ustawa o finansach,
- 5) ustawa wdrożeniowa,
- 6) ustawa Pzp,
- 7) rozporządzenie Ministra Rozwoju i Finansów z dnia 7 grudnia 2017r. w sprawie zaliczek w ramach programów finansowanych z udziałem środków europejskich (Dz. U. z 2017 r., poz. 2367),
- 8) rozporządzenie wydane na podstawie zapisu art. 27 ust. 4 ustawy wdrożeniowej,
- 9) Przepisy dotyczące szczegółowego przeznaczenia, warunków i trybu udzielania pomocy finansowej przy korzystaniu podczas realizacji Projektu ze środków stanowiących pomoc publiczną,
- 10) ustawa z dnia 3 kwietnia 2020 r. o szczególnych rozwiązaniach wspierających realizację programów operacyjnych w związku z wystąpieniem COVID-19 (t.j. Dz. U. z 2021 r. poz. 986, z późn. zm.).

§ 31

1. Spory związane z realizacją Decyzji strony będą starały się rozwiązać polubownie.
2. W przypadku braku porozumienia spór będzie podlegał rozstrzygnięciu przez sąd powszechny właściwy dla siedziby Instytucji Zarządzającej, z wyjątkiem sporów związanych ze zwrotem środków na podstawie przepisów o finansach publicznych.

§ 32

1. Wszelkie wątpliwości związane z realizacją Decyzji wyjaśniane będą w formie pisemnej.
2. Zmiany w treści Decyzji wymagają formy zmiany Decyzji, z zastrzeżeniem § 3 ust. 4, §8 ust. 2.
3. Za formę pisemną uważa się również korespondencję prowadzoną za pośrednictwem SL2014, z uwzględnieniem zapisów § 17 ust. 11.

§ 33

1. Decyzja została sporządzona w czterech jednobrzmiących egzemplarzach, jeden egzemplarz dla Beneficjenta, trzy dla Instytucji Zarządzającej RPO WO 2014 – 2020.
2. Integralną część niniejszej Decyzji stanowią następujące załączniki:
 - 1) Załącznik nr 1: Wniosek.
 - 2) Załącznik nr 2: Oświadczenie o kwalifikowalności podatku VAT.
 - 3) Załącznik nr 3: Harmonogram płatności.
 - 4) Załącznik nr 4: Wzór zestawienia wszystkich dokumentów księgowych dot. realizowanego Projektu.

- 5) Załącznik nr 5: Formularz wniosku o płatność.
- 6) Załącznik nr 6: Formularz zmian.
- 7) Załącznik nr 7: Zakres danych osobowych powierzonych do przetwarzania.
- 8) Załącznik nr 8: Wzór upoważnienia do przetwarzania danych osobowych.
- 9) Załącznik nr 9: Wzór odwołania upoważnienia do przetwarzania danych osobowych.
- 10) Załącznik nr 10: Obowiązki informacyjne Beneficjenta.
- 11) Załącznik nr 11: Wzór wniosku o nadanie/zmianę/wycofanie dostępu dla osoby uprawnionej.
- 12) Załącznik nr 12: Wzór sprawozdania z osiągniętych wskaźników rezultatu.
- 13) Załącznik nr 13: Wzór Oświadczenia o kwalifikowalności Vat na zakończenie projektu.

Podpisy i pieczęcie:



Rzeczpospolita
Polska



Unia Europejska
Europejski Fundusz
Rozwoju Regionalnego



Sfinansowano w ramach reakcji Unii na pandemię COVID-19

Załącznik nr 2

OŚWIADCZENIE O KWALIFIKOWALNOŚCI VAT¹

W związku z przyznaniem (*nazwa Beneficjenta oraz jego status prawny*).....
dofinansowania ze środków Europejskiego Funduszu Rozwoju Regionalnego w ramach
Regionalnego Programu Operacyjnego Województwa Opolskiego na lata 2014-2020 na
realizację projektu (*nazwa i nr projektu*) (*nazwa
Beneficjenta/Partnera*) oświadczam, iż realizując powyższy projekt nie może odzyskać w żaden
sposób poniesionego kosztu podatku VAT, którego wysokość została zawarta w budżecie
Projektu.

Jednocześnie(*nazwa Beneficjenta/Partnera*).....
zobowiązuje się do zwrotu zrefundowanej w ramach Projektu
(*nazwa i nr projektu*) części poniesionego VAT, jeżeli zaistnieją przesłanki umożliwiające
odzyskanie tego podatku* przez (*nazwa Beneficjenta/Partnera*) .

.....(*nazwa Beneficjenta/Partnera*) zobowiązuje się również do
udostępniania dokumentacji finansowo-księgowej oraz udzielania uprawnionym organom
kontrolnym informacji umożliwiających weryfikację kwalifikowalności podatku VAT.

.....

(podpis i pieczęć)

¹ Oświadczenie może być modyfikowane w przypadku gdy beneficjent kwalifikuje VAT wyłącznie w odniesieniu do poszczególnych kategorii wydatków. W przypadku realizacji projektu w ramach partnerstwa, oświadczenie składa każdy z partnerów, który w ramach ponoszonych przez niego wydatków będzie kwalifikował VAT.

* Por. z art. 91 ust. 7 ustawy z dnia 11 marca 2004 r. o podatku od towarów i usług (Dz. U. z 2021 r., poz. 605, z późn. zm.)

Sfinansowano w ramach reakcji Unii na pandemię COVID-19

Załącznik nr 3

Harmonogram płatności

Wersja	Status	Data przesłania	Data zatwierdzenia

Rok	Kwartał	Miesiąc	Wydatki ogółem	Wydatki kwalifikowalne	Dofinansowanie
		Suma kwartał X			
		-			
Razem dla rok XXXX					
Ogółem					

Informacje ogólne z karty umowy

Wydatki ogółem	Wydatki kwalifikowalne	Dofinansowanie

Załącznik nr 4



Sfinansowano w ramach reakcji Unii na pandemię COVID-19

Zestawienie wszystkich dokumentów księgowych dotyczących realizowanego projektu*

(faktur i innych dokumentów o równoważnej wartości dowodowej)

Numer umowy:

Tytuł projektu:

Lp.	Nr dokumentu	Data wystawienia dokumentu	Strony dokonujące operacji gospodarczej	Nazwa towaru lub usługi	Pozycja pod którą dokument został ujęty w ewidencji księgowej	Forma płatności wskazana na dowodzie zakupu	Nr dowodu potwierdzającego dokonanie płatności oraz data dokonania zapłaty	Kwota dokumentu brutto	Kwota wydatków kwalifikowalnych	Uwagi
1	2	3	4	5	6	7	8	9	10	11

*nie dotyczy Beneficjentów prowadzących pełną księgowość-księgi rachunkowe.

Instrukcja do „Zestawienia wszystkich dokumentów księgowych dotyczących realizowanego projektu”

W „Zestawieniu wszystkich dokumentów księgowych dotyczących realizowanego projektu” w kolejnych kolumnach należy podać:

- 1) kolejną liczbę wprowadzonego chronologicznie dokumentu księgowego. Dokumenty należy wprowadzać w kolejności chronologicznej, poczynając od dokumentu wystawionego najwcześniej,
- 2) numer dokumentu księgowego dotyczącego realizowanego projektu (np. nr faktury, nr rachunku),
- 3) datę wystawienia dokumentu księgowego ujętego w kolumnie nr 2,
- 4) strony dokonujące operacji gospodarczej, tj. nazwę sprzedającego i nabywającego wynikającą np. z faktury, z rachunku,
- 5) nazwę towaru lub usługi wynikającą z dokumentu księgowego. Należy podać nazwy wszystkich pozycji, nawet gdy dotyczą kosztów niekwalifikowalnych projektu. Pozycje, które nie dotyczą realizowanego projektu nie należy podawać. Jeżeli pozycje w dokumencie księgowym dotyczą jednego rodzaju asortymentu, możliwe jest podanie zbiorczej nazwy bez przepisywania wszystkich pozycji z dokumentu,
- 6) pozycję, pod którą dokument księgowy został ujęty w ewidencji księgowej,
- 7) formę płatności wskazaną na dowodzie zakupu, należy wpisać G – płatność gotówką, K – karta płatnicza, albo P – płatność przelewem bankowym,
- 8) numer dowodu potwierdzającego dokonanie płatności (np. nr wyciągu bankowego, nr KP), oraz datę dokonania zapłaty wynikającą z dowodu potwierdzającego dokonanie płatności,
- 9) kwotę dokumentu księgowego brutto,
- 10) kwotę wydatków kwalifikowalnych wynikających z dokumentu księgowego, jeśli VAT wynikający z faktury jest kwalifikowalny należy wpisać kwotę brutto wydatków kwalifikowalnych z faktury, jeśli VAT jest niekwalifikowalny należy wpisać kwotę netto wydatków kwalifikowalnych z faktury,
- 11) uwagi odnoszące się do dokonanych przez beneficjenta zapisów, podane wg uznania beneficjenta.

Sfinansowano w ramach reakcji Unii na pandemię COVID-19

Wniosek za okres			
od		do	

Wniosek o zaliczkę	<input type="checkbox"/>
Wniosek o refundację	<input type="checkbox"/>
Wniosek rozliczający zaliczkę	
Wniosek sprawozdawczy	
Wniosek o płatność końcową	

Nazwa beneficjenta	
Nr umowy/decyzji/aneksu	
Tytuł projektu	
Program operacyjny	Regionalny Program Operacyjny Województwa Opolskiego na lata 2014-2020
Oś priorytetowa	
Działanie	
Poddziałanie	

Wydatki ogółem	-
Wydatki kwalifikowalne	-
Dofinansowanie	-
Wnioskowana kwota, w tym:	-
Zaliczka	
Refundacja	

Postęp rzeczowy

Postęp rzeczowy realizacji projektu <input type="checkbox"/> Nie dotyczy	
Zadanie	Stan realizacji
Zadanie 1	
Zadanie 2	

Wskaźniki produktu <input type="checkbox"/> Nie dotyczy						
Lp.	Nazwa wskaźnika	Jednostka miary	Wartość docelowa	Wartość osiągnięta w okresie sprawozdawczym	Wartość osiągnięta od początku realizacji projektu (narastająco)	Stopień realizacji (%)

Wskaźniki rezultatu <input type="checkbox"/> Nie dotyczy						
Lp.	Nazwa wskaźnika	Jednostka miary	Wartość bazowa	Wartość docelowa	Wartość osiągnięta w wyniku zrealizowania projektu	Stopień realizacji (%)

Problemy napotkane w trakcie realizacji projektu

Planowany przebieg realizacji projektu

Zestawienie dokumentów potwierdzających poniesione wydatki <input type="checkbox"/> Nie dotyczy							
Lp.	Numer dokumentu	Numer księgowy lub ewidencyjny	NIP wystawcy dokumenty/PESEL	Data wystawienia dokumentu	Data zapłaty	Nazwa towaru lub usługi	Faktura korygująca
	Kategoria kosztów - Nazwa kosztu	Wydatki ogółem	Wydatki kwalifikowalne	w tym VAT	Dofinansowanie	Kategoria podl. limitom	Wydatki w ramach limitu
	Numer kontraktu	Uwagi				Kwota brutto	Kwota netto
Zadanie 1							
Lp.	Numer dokumentu	Numer księgowy lub ewidencyjny	NIP wystawcy dokumenty/PESEL	Data wystawienia dokumentu	Data zapłaty	Nazwa towaru lub usługi	Faktura korygująca
	Kategoria kosztów - Nazwa kosztu	Wydatki ogółem	Wydatki kwalifikowalne	w tym VAT	Dofinansowanie	Kategoria podl. limitom	Wydatki w ramach limitu
	Numer kontraktu	Uwagi				Kwota brutto	Kwota netto
Lp.	Numer dokumentu	Numer księgowy lub ewidencyjny	NIP wystawcy dokumenty/PESEL	Data wystawienia dokumentu	Data zapłaty	Nazwa towaru lub usługi	Faktura korygująca
	Kategoria kosztów - Nazwa kosztu	Wydatki ogółem	Wydatki kwalifikowalne	w tym VAT	Dofinansowanie	Kategoria podl. limitom	Wydatki w ramach limitu
	Numer kontraktu	Uwagi				Kwota brutto	Kwota netto
Suma		Wydatki ogółem	Wydatki kwalifikowalne	w tym VAT	Dofinansowanie		
Zadanie 2							
Lp.	Numer dokumentu	Numer księgowy lub ewidencyjny	NIP wystawcy dokumenty/PESEL	Data wystawienia dokumentu	Data zapłaty	Nazwa towaru lub usługi	Faktura korygująca
	Kategoria kosztów - Nazwa kosztu	Wydatki ogółem	Wydatki kwalifikowalne	w tym VAT	Dofinansowanie	Kategoria podl. limitom	Wydatki w ramach limitu
	Numer kontraktu	Uwagi				Kwota brutto	Kwota netto
Suma		Wydatki ogółem	Wydatki kwalifikowalne	w tym VAT	Dofinansowanie		
Ogółem wydatki rzeczywiście poniesione							

Wydatki rozliczane ryczałtowo <input type="checkbox"/> Nie dotyczy								
Lp.	Rodzaj ryczałtu	Nazwa ryczałtu	Informacje dotyczące ryczałtów		Wydatki kwalifikowalne	Dofinansowanie	Kategoria podlegająca limitom	Wydatki w ramach limitu
Zadanie 1								
	dla stawek jednostkowych		Wysokość stawki	Liczba stawek				
Suma								
Zadanie 2								
	dla kwot ryczałtowych		Nazwa wskaźnika	Wartość wskaźnika				
Suma								
Koszty pośrednie								
	dla stawek ryczałtowych		Stawka ryczałtowa (%)					
Suma								
Ogółem wydatki rozliczane ryczałtowo								

Źródła finansowania wydatków Nie dotyczy

Nazwa źródła finansowania wydatków	Wydatki ogółem	Wydatki kwalifikowalne
Środki wspólnotowe		
Krajowe środki publiczne, w tym:	-	-
- budżet państwa		
- budżet jednostek samorządu terytorialnego		
- inne krajowe środki publiczne		
Prywatne		
Suma	-	-
w tym EBI		

Rozliczenie zaliczek Nie dotyczy

	Kwota dofinansowania
Środki przekazane dotychczas Beneficjentowi w formie zaliczki	
Kwota zaliczek zwróconych - niewykorzystanych	
Kwota zaliczek rozliczonych w poprzednich wnioskach	
Kwota zaliczek rozliczana bieżącym wnioskiem	
Kwota zaliczek pozostająca do rozliczenia	-
Procent rozliczenia	
Odsetki narosłe od środków zaliczki	
w tym zwrócone do dnia sporządzenia wniosku o płatność	

Zwroty/korekty						
Lp.	Numer wniosku o płatność w ramach którego wydatek został rozliczony	Zadanie		Numer dokumentu	Uwagi /komentarze	
	Kategoria kosztów - Nazwa kosztu / Nazwa ryczału	Wydatki ogółem	Wydatki kwalifikowalne	Dofinansowanie	Kategoria podlegająca limitom	Wydatki w ramach limitu
Lp.	Numer wniosku o płatność w ramach którego wydatek został rozliczony	Zadanie		Numer dokumentu	Uwagi /komentarze	
	Kategoria kosztów - Nazwa kosztu / Nazwa ryczału	Wydatki ogółem	Wydatki kwalifikowalne	Dofinansowanie	Kategoria podlegająca limitom	Wydatki w ramach limitu
Lp.	Numer wniosku o płatność w ramach którego wydatek został rozliczony	Zadanie		Numer dokumentu	Uwagi /komentarze	
	Kategoria kosztów - Nazwa kosztu / Nazwa ryczału	Wydatki ogółem	Wydatki kwalifikowalne	Dofinansowanie	Kategoria podlegająca limitom	Wydatki w ramach limitu
Lp.	Numer wniosku o płatność w ramach którego wydatek został rozliczony	Zadanie		Numer dokumentu	Uwagi /komentarze	
	Kategoria kosztów - Nazwa kosztu / Nazwa ryczału	Wydatki ogółem	Wydatki kwalifikowalne	Dofinansowanie	Kategoria podlegająca limitom	Wydatki w ramach limitu
Ogółem		Wydatki ogółem	Wydatki kwalifikowalne	Dofinansowanie		

Postęp finansowy							
Kategoria kosztów - Nazwa kosztu / Nazwa ryczału	Kwota wydatków określona w zakresie finansowym w umowie		Kwota wydatków narastająco od początku realizacji projektu		Kwota wydatków objętych bieżącym wnioskiem		% realizacji
Zadanie 1							
Kat. A - Nazwa kosztu A1	ogółem		ogółem		ogółem		
	kwalikowalne		kwalikowalne		kwalikowalne		
	dofinansowanie		dofinansowanie		dofinansowanie		
Kat. B - Nazwa kosztu B1	ogółem		ogółem		ogółem		
	kwalikowalne		kwalikowalne		kwalikowalne		
	dofinansowanie		dofinansowanie		dofinansowanie		
Suma	ogółem		ogółem		ogółem		
	kwalikowalne		kwalikowalne		kwalikowalne		
	dofinansowanie		dofinansowanie		dofinansowanie		
Zadanie 2							
Kat. C - Nazwa kosztu C1	ogółem		ogółem		ogółem		
	kwalikowalne		kwalikowalne		kwalikowalne		
	dofinansowanie		dofinansowanie		dofinansowanie		
Nazwa ryczału 1	ogółem		ogółem		ogółem		
	kwalikowalne		kwalikowalne		kwalikowalne		
	dofinansowanie		dofinansowanie		dofinansowanie		
Suma	ogółem		ogółem		ogółem		
	kwalikowalne		kwalikowalne		kwalikowalne		
	dofinansowanie		dofinansowanie		dofinansowanie		
Ogółem w projekcie, w tym:	ogółem		ogółem		ogółem		
	kwalikowalne		kwalikowalne		kwalikowalne		
	dofinansowanie		dofinansowanie		dofinansowanie		
koszty bezpośrednie	ogółem		ogółem		ogółem		
	kwalikowalne		kwalikowalne		kwalikowalne		
	dofinansowanie		dofinansowanie		dofinansowanie		
wydatki rzeczywiście poniesione	ogółem		ogółem		ogółem		
	kwalikowalne		kwalikowalne		kwalikowalne		
	dofinansowanie		dofinansowanie		dofinansowanie		

wydatki rozliczane ryczałtowo	ogółem		ogółem		ogółem	
	kwalikowalne		kwalikowalne		kwalikowalne	
	dofinansowanie		dofinansowanie		dofinansowanie	
w ramach kategorii kosztów						
Kat. A	ogółem		ogółem		ogółem	
	kwalikowalne		kwalikowalne		kwalikowalne	
	dofinansowanie		dofinansowanie		dofinansowanie	
Kat. B	ogółem		ogółem		ogółem	
	kwalikowalne		kwalikowalne		kwalikowalne	
	dofinansowanie		dofinansowanie		dofinansowanie	
Kat. C	ogółem		ogółem		ogółem	
	kwalikowalne		kwalikowalne		kwalikowalne	
	dofinansowanie		dofinansowanie		dofinansowanie	
w ramach kategorii kosztów podlegających limitom						
poniesione na zakup gruntów	ogółem		ogółem		ogółem	
	kwalikowalne		kwalikowalne		kwalikowalne	
	dofinansowanie		dofinansowanie		dofinansowanie	
wkład rzeczowy	ogółem		ogółem		ogółem	
	kwalikowalne		kwalikowalne		kwalikowalne	
	dofinansowanie		dofinansowanie		dofinansowanie	
cross-financing	ogółem		ogółem		ogółem	
	kwalikowalne		kwalikowalne		kwalikowalne	
	dofinansowanie		dofinansowanie		dofinansowanie	
[dodatkowe limity z umowy]	ogółem		ogółem		ogółem	
	kwalikowalne		kwalikowalne		kwalikowalne	
	dofinansowanie		dofinansowanie		dofinansowanie	

Dochód			
Lp.	Rodzaj dochodu	Kwota pomniejszająca wydatki	Kwota pomniejszająca dofinansowanie
	Suma		

Informacje

Projekt jest realizowany zgodnie z zasadami polityk wspólnotowych	<input type="checkbox"/> Tak	<input type="checkbox"/> Nie
<w przypadku nieprzestrzegania polityk wspólnoty należy opisać, na czym polegały nieprawidłowości oraz wskazać planowane i podjęte działania naprawcze>		
Oświadczenia beneficjenta		
Ja niżej podpisany oświadczam, iż zgodnie z moją wiedzą:		
- wydatki wskazane we wniosku jako kwalifikowane zostały poniesione zgodnie ze wszystkimi odpowiednimi zasadami kwalifikowania wydatków;		
- informacje zawarte we wniosku o płatność rzetelnie odzwierciedlają rzeczowy i finansowy postęp realizacji projektu;		
- we wniosku o płatność nie pominięto żadnych istotnych informacji, ani nie podano nieprawdziwych informacji, które mogłyby wpłynąć na ocenę prawidłowości realizacji projektu oraz finansowego i rzeczowego postępu w realizacji projektu;		
Jestem świadomy odpowiedzialności karnej wynikającej z art. 297 Kodeksu Karnego, dotyczącej poświadczania nieprawdy co do okoliczności mającej znaczenie prawne.		
Miejsce przechowywania dokumentacji		

Załączniki

Załączam faktury lub dokumenty księgowe o równoważnej wartości dowodowej wraz z dowodami zapłaty		<input type="checkbox"/> Tak	<input type="checkbox"/> Nie
Faktury lub dokumenty księgowe o równoważnej wartości dowodowej, wraz z dowodami zapłaty			
Lp.	Załączone dokumenty		

Załączam dokumenty potwierdzające odbiór/wykonanie prac wymienione w ww. tabeli					<input type="checkbox"/> Tak	<input type="checkbox"/> Nie
Zestawienie dokumentów potwierdzających odbiór/wykonanie prac						
Lp.	Nazwa dokumentu	Nr dokumentu	Data dokumentu	Krótki opis		

Załączam dokumenty wymienione w ww. tabeli					<input type="checkbox"/> Tak	<input type="checkbox"/> Nie
Zestawienie innych dokumentów wymaganych przez Instytucję						
Lp.	Nazwa dokumentu	Nr dokumentu	Data dokumentu	Krótki opis		

Sfinansowano w ramach reakcji Unii na pandemię COVID-19

Załącznik nr 6

FORMULARZ WPROWADZANIA ZMIAN W PROJEKCIE REALIZOWANYM W RAMACH RPO WO 2014-2020		
1. DATA ZGŁOSZENIA ZMIANY	2. NAZWA BENEFICJENTA	3. NUMER UMOWY
4. NAZWA PROJEKTU		
5. RODZAJ ZMIANY		
6. PRZYCZYNY/UZASADNIENIE ZMIANY		
7. OPIS ZMIANY		
7.1 PRZED ZMIANĄ:	7.2 PO ZMIANIE:	

8. PUNKTY WE WNIOSKU, KTÓRE ULEGŁY ZMIANIE:	
a) b)	
9. ZAŁĄCZNIKI, KTÓRE ULEGŁY ZMIANIE:	
a) b)	
10. EFEKTY WPROWADZENIA ZMIANY:	
11. JAKIE MOGĄ BYĆ SKUTKI NIE WPROWADZENIA ZMIANY:	
12. DATA I PODPIS BENEFICJENTA	
13. ZAŁĄCZNIKI DO FORMULARZA:	a)
	b)
	c)
	d)
	e)
	Powyższe zmiany uzyskały akceptację Instytucji Zarządzającej
	<i>Data i podpis</i>

Uwaga: pola zaznaczone szarym kolorem wypełnia Instytucja Zarządzająca

Sfinansowano w ramach reakcji Unii na pandemię COVID-19

Załącznik nr 7: Zakres danych osobowych powierzonych do przetwarzania

Zbiór Regionalny Program Operacyjny Województwa Opolskiego 2014-2020

1) Zakres danych osobowych wnioskodawców, beneficjentów, partnerów.

Lp.	Nazwa
Beneficjenci/wnioskodawcy	
1	Nazwa wnioskodawcy (beneficjenta)
2	Forma prawna
3	Forma własności
4	NIP
5	REGON
6	Adres siedziby: Ulica Nr budynku Nr lokalu Kod pocztowy Miejscowość Kraj Województwo Powiat Gmina Telefon Fax Adres e-mail Adres strony www
7	Osoba/y uprawniona/e do podejmowania decyzji wiążących w imieniu wnioskodawcy
8	Osoba do kontaktów roboczych: Imię Nazwisko Telefon Adres e-mail Numer faksu Adres Ulica Nr budynku Nr lokalu

	Kod pocztowy Miejscowość
9	Numer rachunku bankowego
Partnerzy	
10	Nazwa organizacji/institucji
11	Forma prawna
12	Forma własności
13	NIP
14	REGON
15	Adres siedziby: Ulica Nr budynku Nr lokalu Kod pocztowy Miejscowość Kraj Województwo Powiat Gmina Telefon Fax Adres e-mail Adres strony www
16	Osoba/y uprawniona/e do podejmowania decyzji wiążących w imieniu partnera
17	Symbol partnera
18	Numer rachunku bankowego

2) Dane związane z badaniem kwalifikowalności wydatków w projekcie

1	Kwalifikowalność środków w projekcie zgodnie z wytycznymi w zakresie kwalifikowalności wydatków w ramach Europejskiego Funduszu Rozwoju Regionalnego, Europejskiego Funduszu Społecznego oraz Funduszu Spójności na lata 2014-2020
---	--

3) Dane pracowników zaangażowanych w przygotowanie i realizację projektów oraz dane pracowników instytucji zaangażowanych we wdrażanie RPO WO 2014-2020, którzy zajmują się obsługą projektów.

Lp.	Nazwa
1	Imię
2	Nazwisko

3	Identyfikator użytkownika
4	Adres e-mail
5	Rodzaj użytkownika
6	Miejsce pracy
7	Telefon
8	Nazwa wnioskodawcy/beneficjenta

4) Dane dotyczące personelu projektu.

Lp.	Nazwa
1	Imię
2	Nazwisko
3	Kraj
4	PESEL
5	Forma zaangażowania
6	Okres zaangażowania w projekcie
7	Wymiar czasu pracy
8	Stanowisko
9	Adres: Ulica Nr budynku Nr lokalu Kod pocztowy Miejscowość Telefon Fax Adres e-mail
10	Nr rachunku bankowego
11	Kwota wynagrodzenia

Zbiór centralny system teleinformatyczny wspierający realizację programów operacyjnych

Zakres danych osobowych użytkowników Centralnego systemu teleinformatycznego, wnioskodawców, beneficjentów/partnerów

Lp.	Nazwa
	Użytkownicy Centralnego systemu teleinformatycznego ze strony instytucji zaangażowanych w realizację programów
1	Imię
2	Nazwisko
3	Miejsce pracy
4	Adres e-mail
5	Login
	Użytkownicy Centralnego systemu teleinformatycznego ze strony beneficjentów/partnerów projektów (osoby uprawnione do podejmowania decyzji wiążących w imieniu beneficjenta/partnera)
1	Imię
2	Nazwisko
3	Telefon
4	Adres e-mail
5	Kraj
6	PESEL
	Wnioskodawcy
1	Nazwa wnioskodawcy
2	Forma prawna
3	Forma własności
4	NIP
5	Kraj
6	Adres: Ulica Nr budynku Nr lokalu Kod pocztowy Miejscowość Telefon Fax Adres e-mail
	Beneficjenci/Partnerzy
1	Nazwa beneficjenta/partnera
2	Forma prawna beneficjenta/partnera

3	Forma własności
4	NIP
5	REGON
6	Adres: Ulica Nr budynku Nr lokalu Kod pocztowy Miejscowość Telefon Fax Adres e-mail
7	Kraj
8	Numer rachunku beneficjenta/odbiorcy

Dane dotyczące personelu projektu.

Lp.	Nazwa
1	Imię
2	Nazwisko
3	Kraj
4	PESEL
5	Forma zaangażowania
6	Okres zaangażowania w projekcie
7	Wymiar czasu pracy
8	Stanowisko
9	Adres: Ulica Nr budynku Nr lokalu Kod pocztowy Miejscowość
10	Nr rachunku bankowego
11	Kwota wynagrodzenia

Osoby fizyczne i osoby prowadzące działalność gospodarczą, których dane będą przetwarzane w związku z badaniem kwalifikowalności środków w projekcie

Lp.	Nazwa
1	Nazwa wykonawcy
2	Imię

3	Nazwisko
4	Kraj
5	NIP
6	PESEL
7	Adres: Ulica Nr budynku Nr lokalu Kod pocztowy Miejscowość
8	Nr rachunku bankowego
9	Kwota wynagrodzenia
10	Numer działki
11	Obręb
12	Numer księgi wieczystej
13	Numer przyłącza gazowego



Rzeczpospolita
Polska



OPOLSKIE

Unia Europejska
Europejski Fundusz
Rozwoju Regionalnego



Sfinansowano w ramach reakcji Unii na pandemię COVID-19

Załącznik nr 8: Wzór upoważnienia do przetwarzania danych osobowych

UPOWAŻNIENIE Nr _____

DO PRZETWARZANIA DANYCH OSOBOWYCH

z dniem [_____] r., na podstawie art. 29 w związku z art. 28 rozporządzenia Parlamentu Europejskiego i Rady (UE) 2016/679 z dnia 27 kwietnia 2016 r. w sprawie ochrony osób fizycznych w związku z przetwarzaniem danych osobowych i w sprawie swobodnego przepływu takich danych oraz uchylenia dyrektywy 95/46/WE (Dz. U. UE. L. 2016.119.1), upoważniam [_____] do przetwarzania danych osobowych w zbiorze RPO WO 2014-2020 oraz w zbiorze UMWO-DPO-SYZYF w ramach projektu [_____] realizowanego w ramach Regionalnego Programu Operacyjnego Województwa Opolskiego 2014-2020 przez [_____]. Upoważnienie wygasa z chwilą ustania Pana/Pani* stosunku prawnego z [_____] lub z chwilą jego odwołania.

Czytelny podpis osoby upoważnionej do wydawania i odwoływania upoważnień.

(miejscowość, data, podpis)

Oświadczam, że zapoznałem/am się z przepisami dotyczącymi ochrony danych osobowych, w tym z rozporządzeniem Parlamentu Europejskiego i Rady (UE) 2016/679 z dnia 27 kwietnia 2016 r. w sprawie ochrony osób fizycznych w związku z przetwarzaniem danych osobowych i w sprawie swobodnego przepływu takich danych oraz uchylenia dyrektywy 95/46/WE (Dz. U. UE. L. 2016.119.1), a także z obowiązującymi w ___ Polityką bezpieczeństwa ochrony danych osobowych oraz Instrukcją zarządzania systemem informatycznym służącym do przetwarzania danych osobowych i zobowiązuje się do przestrzegania zasad przetwarzania danych osobowych określonych w tych dokumentach.

Zobowiązuję się do zachowania w tajemnicy przetwarzanych danych osobowych, z którymi zapoznałem/am się oraz sposobów ich zabezpieczenia, zarówno w okresie trwania umowy

jak również po ustaniu stosunku prawnego łączącego mnie z [_____].
Upoważnienie wygasa z chwilą ustania Pana/Pani* stosunku prawnego z [_____] lub
z chwilą jego odwołania.

Czytelny podpis osoby składającej oświadczenie

Upoważnienie otrzymałem

(miejscowość, data, podpis)

*niepotrzebne skreślić



Rzeczpospolita
Polska



Unia Europejska
Europejski Fundusz
Rozwoju Regionalnego



Sfinansowano w ramach reakcji Unii na pandemię COVID-19

Załącznik nr 9: Wzór odwołania upoważnienia do przetwarzania danych osobowych

**ODWOŁANIE UPOWAŻNIENIA Nr _____
DO PRZETWARZANIA DANYCH OSOBOWYCH**

Z dniem _____ r., na podstawie art. 29 w związku z art. 28 rozporządzenia Parlamentu Europejskiego i Rady (UE) 2016/679 z dnia 27 kwietnia 2016 r. w sprawie ochrony osób fizycznych w związku z przetwarzaniem danych osobowych i w sprawie swobodnego przepływu takich danych oraz uchylenia dyrektywy 95/46/WE (Dz. U. UE. L. 2016.119.1), odwołuję upoważnienie Pana /Pani* _____ do przetwarzania danych osobowych nr _____ wydane w dniu _____

Czytelny podpis osoby, upoważnionej do
wydawania i odwoływania upoważnień

(miejscowość, data)

*niepotrzebne skreślić

Sfinansowano w ramach reakcji Unii na pandemię COVID-19

Załącznik nr 10

OBOWIĄZKI INFORMACYJNE BENEFICJENTA

1. Jakie obowiązkowe działania informacyjne i promocyjne musisz przeprowadzić?

Aby poinformować opinię publiczną (w tym odbiorców rezultatów projektu) oraz osoby i podmioty uczestniczące w projekcie o uzyskanym dofinansowaniu z UE w postaci środków ze specjalnej linii budżetowej REACT-EU musisz:

- a. **oznaczać znakiem Funduszy Europejskich, barwami RP i znakiem Unii Europejskiej, oficjalnym logo promocyjnym Województwa Opolskiego „Opolskie” oraz informacją słowną „Sfinansowano w ramach reakcji Unii na pandemię COVID-19”. :**
 - i. **wszystkie działania informacyjne i promocyjne dotyczące projektu** (jeśli takie działania będziesz prowadzić), np. ulotki, broszury, publikacje, notatki prasowe, strony internetowe, newslettery, mailing, materiały filmowe, materiały promocyjne, konferencje, spotkania,
 - ii. **dokumenty związane z realizacją projektu, które podajesz do wiadomości publicznej**, np. dokumentację przetargową, ogłoszenia, analizy, raporty, wzory umów, wzory wniosków,
 - iii. **dokumenty i materiały dla osób i podmiotów uczestniczących w projekcie**, np. zaświadczenia, certyfikaty, zaproszenia, materiały informacyjne, programy szkoleń i warsztatów, listy obecności, prezentacje multimedialne, kierowaną do nich korespondencję, umowy,
- b. **umieścić plakat lub tablicę (informacyjną i/lub pamiątkową)** w miejscu realizacji projektu,
- c. **umieścić opis projektu na stronie internetowej** (jeśli masz stronę internetową),
- d. **przekazywać osobom i podmiotom uczestniczącym w projekcie informację, że projekt uzyskał dofinansowanie**, np. w formie odpowiedniego oznakowania konferencji, warsztatów, szkoleń, wystaw, targów; dodatkowo możesz przekazywać informację w innej formie, np. słownej.

Musisz też **dokumentować** działania informacyjne i promocyjne prowadzone w ramach projektu.

Uwaga: umieszczanie barw RP dotyczy wyłącznie materiałów w wersji pełnokolorowej.

Dodatkowym obowiązkowym elementem oznakowania ww. działań/materiałów/dokumentów jest logo „Opolskie dla rodziny”, który musisz stosować, jeśli realizujesz projekt w ramach następujących działań/poddziałów RPO WO 2014-2020:

1.1 - Innowacje w przedsiębiorstwach;

2.1 - Nowe produkty i usługi w MSP:

2.1.1 - Nowe produkty i usługi;

2.1.2 Wsparcie TIK w przedsiębiorstwach;

2.1.3 Nowe produkty i usługi w MSP na obszarach przygranicznych;

2.2 Przygotowanie terenów inwestycyjnych na rzecz gospodarki:

2.2.1 Przygotowanie terenów inwestycyjnych;

2.2.2 Przygotowanie terenów inwestycyjnych w Aglomeracji Opolskiej;

2.2.3 Przygotowanie terenów inwestycyjnych na obszarach przygranicznych;

2.4 Współpraca gospodarcza i promocja;

10.1 Infrastruktura społeczna na rzecz wyrównania nierówności w dostępie do usług:

10.1.1 Infrastruktura ochrony zdrowia w zakresie profilaktyki zdrowotnej mieszkańców regionu;

10.1.2 Infrastruktura usług społecznych;

10.4 Rozwój infrastruktury edukacyjnej i szkoleniowej.

12.1 Wsparcie TIK w przedsiębiorstwach w ramach REACT-EU

12.3 Infrastruktura ochrony zdrowia w zakresie rehabilitacji leczniczej, w tym niwelowanie skutków przebycia COVID-19 wśród mieszkańców regionu

Szczegółowe zasady stosowania logo „Opolskie dla rodziny” zostały zawarte w rozdziale 7.

2. Jak oznaczyć dokumenty i działania informacyjno-promocyjne w ramach projektu?

Jako beneficjent musisz oznaczać swoje działania informacyjne i promocyjne, dokumenty związane z realizacją projektu, które podajesz do wiadomości publicznej lub przeznaczyles dla uczestników projektów. Musisz także oznaczać miejsce realizacji projektu.

Każdy wymieniony wyżej element musi zawierać następujące znaki:

Znak Funduszy Europejskich (FE) złożony z symbolu graficznego, nazwy	Znak barw Rzeczypospolitej Polskiej (znak barw RP) złożony z barw RP oraz nazwy „Rzeczpospolita Polska”.	Znak Unii Europejskiej (UE) złożony z flagi UE, napisu Unia Europejska i nazwy funduszu, który
--	--	--

Fundusze Europejskie oraz nazwy programu, z którego w części lub w całości finansowany jest Twój projekt.		współfinansuje Twój projekt.
		Unia Europejska Europejski Fundusz Rozwoju Regionalnego 

W przypadku projektów współfinansowanych z RPO WO 2014-2020 obowiązkowym elementem jest również **oficjalne logo promocyjne Województwa Opolskiego „Opolskie”**:

Przykładowe zestawienie znaków dla programów regionalnych:



Zwróć uwagę, że oficjalne logo promocyjne Województwa Opolskiego „Opolskie” musi być stosowane zgodnie z wzorami wskazanymi na stronie internetowej Programu.

Dodatkowo projekty dofinansowane z UE w postaci środków ze specjalnej linii budżetowej REACT-EU do oznaczania projektu muszą stosować informację słowną w brzmieniu: „Sfinansowano w ramach reakcji Unii na pandemię COVID-19”.

Uwaga: Pamiętaj, że barwy RP występują tylko i wyłącznie w wersji pełnokolorowej.

Nie możesz stosować barw RP w wersji achromatycznej i monochromatycznej. Dlatego są przypadki, kiedy nie będziesz musiał umieszczać barw RP.

Barwy RP umieszczasz na wszelkich materiałach i działaniach informacyjno-promocyjnych, jeżeli:

- istnieją ogólnodostępne możliwości techniczne umieszczania oznaczeń pełnokolorowych,
- oryginały materiałów są wytwarzane w wersjach pełnokolorowych.

Musisz stosować pełnokolorowy zestaw znaków FE z barwami RP oraz znakiem UE w przypadku następujących materiałów:

- tablice informacyjne i pamiątkowe,
- plakaty, billboardy,

- tabliczki i naklejki informacyjne,
- strony internetowe,
- publikacje elektroniczne np. materiały video, animacje, prezentacje, newslettery, mailing,
- publikacje i materiały drukowane np. foldery, informatory, certyfikaty, zaświadczenia, dyplomy, zaproszenia, programy szkoleń, itp.,
- korespondencja drukowana, jeśli papier firmowy jest wykonany w wersji kolorowej,
- materiały brandingowe i wystawowe np. baner, stand, roll-up, ścianki, namioty i stoiska wystawowe, itp.,
- materiały promocyjne tzw. gadżety.

Barw RP nie musisz umieszczać, jeżeli:

- nie ma ogólnodostępnych możliwości technicznych zastosowania oznaczeń pełnokolorowych ze względu np. na materiał, z którego wykonano przedmiot np. kamień lub jeżeli zastosowanie technik pełnokolorowych znacznie podniosłoby koszty,
- materiały z założenia występują w wersji achromatycznej.

Nie musisz umieszczać barw RP w zestawie znaków FE i UE w wariantach achromatycznym lub monochromatycznym w następujących materiałach:

- korespondencja drukowana, jeżeli np. papier firmowy jest wykonany w wersji achromatycznej lub monochromatycznej,
- dokumentacja projektowa (np. dokumenty przetargowe, umowy, ogłoszenia, opisy stanowisk pracy).

Wzory z właściwymi oznaczeniami dla RPO WO 2014-2020 znajdziesz na stronie internetowej RPO WO 2014-2020: www.rpo.opolskie.pl. Pobierzesz z tej strony także przykładowe wzory plakatów i tablic, z których powinieneś skorzystać.

2.1 Czy należy umieszczać słowną informację o dofinansowaniu?

2.2 Projekty dofinansowane z UE w postaci środków ze specjalnej linii budżetowej REACT-EU do oznaczania projektu muszą stosować informację słowną w brzmieniu: „Sfinansowano w ramach reakcji Unii na pandemię COVID-19”. Obowiązek ten wynika z zapisów rozdziału 11.4 *Podręcznika wnioskodawcy i beneficjenta programów polityki spójności 2014-2020 w zakresie informacji i promocji. Jak oznaczać materiały w formie dźwiękowej?*

W przypadku materiału informacyjnego i promocyjnego dostępnego w formie dźwiękowej bez elementów graficznych (np. spoty/audycje radiowe) na końcu tego materiału powinien znaleźć się komunikat słowny informujący o dofinansowaniu materiału/projektu.

3. Jak oznaczać miejsce projektu?

Twoje obowiązki związane z oznaczaniem miejsca realizacji projektu zależą od rodzaju projektu oraz wysokości dofinansowania Twojego projektu. Beneficjenci (za wyjątkiem tych, którzy muszą stosować tablice informacyjne i/lub pamiątkowe) są zobowiązani do umieszczenia w widocznym miejscu co najmniej jednego plakatu identyfikującego projekt.

Sprawdź, co musisz zrobić:

Kto?	Co?
Jeśli realizujesz projekt współfinansowany z Europejskiego Funduszu Rozwoju Regionalnego lub Funduszu Spójności , który w ramach programu uzyskał dofinansowanie na kwotę powyżej 500 tys. euro¹ i który dotyczy: a) działań w zakresie infrastruktury lub b) prac budowlanych.	Tablica informacyjna (w trakcie realizacji projektu)
Jeśli zakończyłeś realizację projektu dofinansowanego na kwotę powyżej 500 tys. euro² , który polegał na: a) działaniach w zakresie infrastruktury lub b) pracach budowlanych lub c) zakupie środków trwałych.	Tablica pamiątkowa (po zakończeniu realizacji projektu)
Jeśli nie jesteś zobowiązany do: a) umieszczania tablicy informacyjnej lub b) umieszczania tablicy pamiątkowej.	Plakat (w trakcie realizacji projektu)

Jeśli uzyskałeś dofinansowanie poniżej 500 tys. euro możesz umieścić tablicę informacyjną i pamiątkową przy swoim projekcie, ale nie jest to obowiązkowe.

3.1 Jakie informacje powinieneś umieścić na tablicy informacyjnej i pamiątkowej?

Tablica musi zawierać:



- nazwę beneficjenta,

¹ Dofinansowanie – inaczej **całkowite wsparcie publiczne**, to pieniądze pochodzące z funduszy unijnych (ewentualnie dodatkowo z budżetu państwa lub samorządu), przekazywane beneficjentowi na podstawie umowy o dofinansowanie, nieobejmujące wkładu własnego beneficjenta finansowanego ze środków publicznych. Wysokość dofinansowania jest określona w umowie lub decyzji o dofinansowaniu. W celu ustalenia, czy wartość przyznanego dofinansowania przekracza ustalony próg, należy zastosować kurs wymiany PLN/EUR publikowany przez Europejski Bank Centralny z przedostatniego dnia pracy Komisji Europejskiej w miesiącu poprzedzającym miesiąc podpisania umowy/wydania decyzji.

² Jw.

- tytuł projektu,
- cel projektu,
- znak FE, barwy RP, znak UE, oficjalne logo promocyjne Województwa Opolskiego „Opolskie”, informację słowną w brzmieniu: „Sfinansowano w ramach reakcji Unii na pandemię COVID-19”,
- adres portalu www.mapadotacji.gov.pl.

Przygotowaliśmy wzór tablic, który należy wykorzystać przy wypełnianiu obowiązków informacyjnych:

	Fundusze Europejskie Program Regionalny		Rzeczpospolita Polska	Unia Europejska Europejski Fundusz Rozwoju Regionalnego	
Sfinansowano w ramach reakcji Unii na pandemię COVID-19					
[Tytuł projektu do uzupełnienia]					
Cel projektu: [Cel projektu do uzupełnienia]					
Beneficjent: [Nazwa beneficjenta do uzupełnienia]					
					
www.mapadotacji.gov.pl					

Przykładowy wzór tablicy znajdziesz na [stronie internetowej RPO WO 2014-2020](#).

Wzór tablicy informacyjnej i pamiątkowej jest obowiązkowy, tzn. nie można go modyfikować, dodawać znaków, informacji etc. poza uzupełnianiem treści we wskazanych polach. Tablica informacyjna i pamiątkowa, nie mogą zawierać innych dodatkowych informacji i elementów graficznych, np. logo partnera lub wykonawcy prac.

Projektując tablicę, w tym wielkość fontów, pamiętaj, że znak UE wraz z odniesieniem do Unii i funduszu, tytuł projektu oraz cel projektu muszą zajmować co najmniej 25% powierzchni tej tablicy.

3.2 Jak duża musi być tablica informacyjna?

Wielkość tablicy powinna zależeć od charakteru projektu i lokalizacji tablicy. Minimalny rozmiar to **80x120 cm (wymiary europalety)**.

Zwróć uwagę, aby znaki i informacje były widoczne i czytelne dla odbiorców. Jeżeli tablica jest położona w znacznej odległości od miejsca, gdzie mogą znajdować się odbiorcy, to powierzchnia tablicy powinna być odpowiednio większa, tak aby wszyscy mogli łatwo zapoznać się z jej treścią.

W przypadku projektów związanych ze znacznymi inwestycjami infrastrukturalnymi i pracami budowlanymi (np. infrastruktura kolejowa, drogową) rekomendujemy, aby powierzchnia tablicy informacyjnej nie była mniejsza niż **6 m²**.

3.3 Kiedy musisz umieścić tablicę informacyjną i na jak długo?

Tablicę informacyjną musisz umieścić w momencie faktycznego rozpoczęcia robót budowlanych lub infrastrukturalnych. Jeśli Twój projekt rozpoczął się przed uzyskaniem dofinansowania, tablica powinna stanąć bezpośrednio po podpisaniu umowy lub decyzji o dofinansowaniu (nie później niż dwa miesiące od tej daty).

Tablica informacyjna powinna być wyeksponowana przez okres trwania prac aż do zakończenia projektu. Twoim obowiązkiem jest dbanie o jej stan techniczny i o to, aby informacja była cały czas wyraźnie widoczna. Uszkodzoną lub nieczytelną tablicę musisz wymienić lub odnowić.

Jeśli dobierzesz odpowiednio trwałe materiały, tablica informacyjna może następnie służyć Ci jako tablica pamiątkowa.

3.4 Gdzie powinieneś umieścić tablicę informacyjną?

Tablicę informacyjną powinieneś umieścić w miejscu realizacji Twojego projektu – tam, gdzie prowadzone są prace budowlane lub infrastrukturalne. Wybierz miejsce dobrze widoczne i ogólnie dostępne, gdzie największa liczba osób będzie miała możliwość zapoznać się z treścią tablicy. Jeśli lokalizacja projektu uniemożliwia swobodne zapoznanie się z treścią tablicy, można ją umieścić w siedzibie beneficjenta lub w innym miejscu zapewniającym możliwość zapoznania się z jej treścią.

Jeśli prowadzisz prace w kilku lokalizacjach, należy ustawić kilka tablic w kluczowych dla projektu miejscach. W przypadku inwestycji liniowych (takich jak np. drogi, koleje, ścieżki rowerowe etc.) powinieneś przewidzieć ustawienie przynajmniej dwóch tablic informacyjnych na odcinku początkowym i końcowym. Tablic może być więcej w zależności od potrzeb.

Zadbaj o to, aby tablice nie zakłócały ładu przestrzennego, a ich wielkość, lokalizacja i wygląd były zgodne z lokalnymi regulacjami lub zasadami dotyczącymi estetyki przestrzeni

publicznej i miast oraz zasadami ochrony przyrody. Zadbaj, by były one dopasowane do charakteru otoczenia.

Jeśli masz wątpliwości, rekomendujemy, abyś ustalił, jak rozmieścić tablice z instytucją przyznającą dofinansowanie.

3.5 Jak duża musi być tablica pamiątkowa?

Tablice pamiątkowe mogą być albo **dużego formatu**, albo mieć formę **mniejszych tabliczek**.

Wybór właściwej wielkości tablicy powinien być uzależniony od rodzaju projektu, jego lokalizacji oraz planowanego miejsca ekspozycji tablicy. Niezależnie od rozmiaru zwróć uwagę na to, by znaki i informacje były czytelne i wyraźnie widoczne.

Tablice pamiątkowe dużego formatu są właściwym sposobem oznaczenia przede wszystkim inwestycji infrastrukturalnych i budowlanych. Minimalny rozmiar wynosi 80x120 cm (wymiary europalety). Podobnie jak w przypadku tablic informacyjnych, jeżeli tablica pamiątkowa jest położona w znacznej odległości od miejsca, gdzie mogą znajdować się odbiorcy, to powinna być odpowiednio większa, aby odbiorcy mogli odczytać informacje. W przypadku projektów związanych ze znacznymi inwestycjami infrastrukturalnymi i pracami budowlanymi, rekomendujemy, aby powierzchnia tablicy pamiątkowej nie była mniejsza niż **6 m²**.

Mniejsze tabliczki pamiątkowe możesz wykorzystać tam, gdzie szczególnie istotne znaczenie ma dbałość o estetykę i poszanowanie dla kontekstu przyrodniczego, kulturowego lub społecznego. Na przykład małe tabliczki mogą posłużyć dla oznaczenia realizacji projektów np. wewnątrz pomieszczeń, w pobliżu obiektów zabytkowych. Rekomendowany minimalny rozmiar tablicy pamiątkowej to format **A3**. Rozmiar tablicy nie może być jednak mniejszy niż format **A4**.

3.6 Kiedy powinien być umieszczony tablicę pamiątkową i na jak długo?

Tablicę pamiątkową musisz umieścić po zakończeniu projektu – nie później niż 3 miesiące po tym fakcie.

Tablica pamiątkowa musi być wyeksponowana minimum przez cały okres trwałości projektu. W związku z tym musi być wykonana z trwałych materiałów, a zawarte na niej informacje muszą być czytelne nawet po kilku latach. Twoim obowiązkiem jest dbanie o jej stan techniczny i o to, aby informacja była cały czas wyraźnie widoczna. Uszkodzoną lub nieczytelną tablicę musisz wymienić lub odnowić.

3.7 Gdzie powinien być umieszczony tablicę pamiątkową?

Tablicę informacyjną możesz przekształcić w tablicę pamiątkową, o ile została wykonana z wystarczająco trwałych materiałów. Wtedy jej lokalizacja nie zmieni się.

Jeśli tablice pamiątkowe dużych rozmiarów są stawiane na nowo, zasady lokalizacji są takie same, jak dla tablic informacyjnych. Powinieneś ją umieścić w miejscu realizacji Twojego projektu – tam, gdzie widoczne są efekty zrealizowanego przedsięwzięcia. Wybierz miejsce dobrze widoczne i ogólnie dostępne, gdzie największa liczba osób będzie mogła zapoznać się z treścią tablicy.

Jeśli projekt miał kilka lokalizacji, ustaw kilka tablic w kluczowych dla niego miejscach. W przypadku inwestycji liniowych (takich jak np. drogi, koleje, ścieżki rowerowe etc.) powinieneś przewidzieć ustawienie przynajmniej dwóch tablic pamiątkowych na odcinku początkowym i końcowym. Tablic może być więcej w zależności od potrzeb.

Tablicę pamiątkową małych rozmiarów powinieneś umieścić w miejscu widocznym i ogólnie dostępnym. Mogą być to np. wejścia do budynków.

Zadbaj o to, aby tablice nie zakłócały ładu przestrzennego, a ich wielkość, lokalizacja i wygląd były zgodne z lokalnymi regulacjami lub zasadami dotyczącymi estetyki przestrzeni publicznej i miast oraz zasadami ochrony przyrody. Zadbaj, by były one dopasowane do charakteru otoczenia.

Jeśli masz wątpliwości, rekomendujemy, abyś ustalił, jak rozmieścić tablice z instytucją przyznającą dofinansowanie.

3.8 Jak duży musi być plakat i z jakich materiałów możesz go wykonać?

Plakatem może być wydrukowany arkusz papieru o minimalnym rozmiarze A3 (arkusz o wymiarach 297×420 mm). Może być też wykonany z innego, trwalszego tworzywa, np. z plastiku. Pod warunkiem zachowania minimalnego obowiązkowego rozmiaru może mieć formę plansz informacyjnych, stojaków reklamowych itp.

Pomyśl o tym, by odpowiednio zabezpieczyć plakat tak, by przez cały czas ekspozycji wyglądał estetycznie. Twoim obowiązkiem jest dbanie o to, aby informacja była cały czas wyraźnie widoczna. Uszkodzony lub nieczytelny plakat musisz wymienić.

3.9 Jakie informacje musisz umieścić na plakacie?


Plakat musi zawierać:

- nazwę beneficjenta,
- tytuł projektu,
- cel projektu (opcjonalnie),
- wysokość wkładu Unii Europejskiej w projekt,
- znak FE, barwy RP, znak UE oraz **oficjalne logo promocyjne Województwa Opolskiego „Opolskie”**,

- informację słowną w brzmieniu: „Sfinansowano w ramach reakcji Unii na pandemię COVID-19,
- adres portalu www.mapadotacji.gov.pl (opcjonalnie).

Obowiązkowym elementem, który powinieneś umieścić na plakacie jest logo „Opolskie dla rodziny”, które należy stosować w przypadku projektów realizowanych w ramach działań/poddziałań wymienionych w pkt 1 oraz zgodnie z zasadami zawartymi w pkt 7.

Przygotowaliśmy wzór plakatu, które możesz wykorzystać:



**[Nazwa beneficjenta do uzupełnienia]
realizuje projekt dofinansowany z Funduszy Europejskich [tytuł projektu do uzupełnienia]**

Celem projektu jest [cel projektu do uzupełnienia]

Dofinansowanie projektu z UE: [kwota w PLN do uzupełnienia]



Rzeczpospolita
Polska



Sfinansowano w ramach reakcji Unii na pandemię COVID-19

www.mapadotacji.gov.pl

Na plakacie możesz umieścić także dodatkowe informacje o projekcie, jak również elementy graficzne np. zdjęcie. Ważne jest, aby elementy, które muszą się znaleźć na plakacie, **były nadal czytelne i wyraźnie widoczne.**

W wersji elektronicznej wzory do wykorzystania są dostępne na [stronie internetowej RPO WO 2014-2020](#).

3.10 Kiedy i na jak długo powinieneś umieścić plakat?

Plakat musi być wyeksponowany w trakcie realizacji projektu. Powinieneś go umieścić w widocznym miejscu nie później niż miesiąc od uzyskania dofinansowania. Plakat możesz zdjąć po zakończeniu projektu.

3.11 Gdzie powinieneś umieścić plakat?

Plakat powinieneś umieścić w widocznym i dostępnym publicznie miejscu. Może być to np. wejście do budynku, w którym masz swoją siedzibę albo w recepcji. Musi być to przynajmniej jeden plakat.

Jeśli działania w ramach projektu realizujesz w kilku lokalizacjach, plakaty umieść w każdej z nich.

Jeśli natomiast w jednej lokalizacji dana instytucja, firma lub organizacja realizuje kilka projektów, może umieścić jeden plakat opisujący wszystkie te przedsięwzięcia.

Instytucje wdrażające instrumenty finansowe umieszczają plakaty w swoich siedzibach, punktach obsługi klienta, w których oferowane są produkty wspierane przez Fundusze Europejskie, podczas szkoleń i spotkań informacyjnych na tematy poświęcone wdrażanym instrumentom. Obowiązek umieszczania plakatów nie dotyczy miejsca realizacji projektu przez ostatecznych odbiorców (to znaczy podmiotów korzystających z instrumentów finansowych, np. uzyskujących pożyczki, poręczenia, gwarancje).

3.12 Czy możesz zastosować inne formy oznaczenia miejsca realizacji projektu lub zakupionych środków trwałych?

W uzasadnionych przypadkach możesz zwrócić się do instytucji przyznającej dofinansowanie z propozycją zastosowania innej formy, lokalizacji lub wielkości oznaczeń projektu. Jest to możliwe wyłącznie w przypadkach, kiedy ze względu na przepisy prawa nie można zastosować przewidzianych w *Załączniku* wymogów informowania o projekcie lub kiedy zastosowanie takich form wpłynęłoby negatywnie na realizację projektu lub jego rezultaty.

Po zapoznaniu się z Twoją propozycją instytucja przyznająca dofinansowanie może wyrazić zgodę na odstępstwa lub zmiany. Pamiętaj, że potrzebujesz pisemnej zgody. Musisz ją przechowywać na wypadek kontroli.

4. Jakie informacje musisz umieścić na stronie internetowej?

Jeśli jako beneficjent masz własną stronę internetową, to musisz umieścić na niej:

- znak **Funduszy Europejskich**,
- barwy **Rzeczypospolitej Polskiej**,
- znak **Unii Europejskiej**,
- **oficjalne logo promocyjne Województwa Opolskiego „Opolskie”**,
- **informację słowną w brzmieniu: „Sfinansowano w ramach reakcji Unii na pandemię COVID-19”**,
- **krótki opis projektu.**

Dla stron www, z uwagi na ich charakter, przewidziano nieco inne zasady oznaczania niż dla pozostałych materiałów informacyjnych.

Obowiązkowym elementem, który powinieneś umieścić na swojej stronie internetowej, jest logo „Opolskie dla rodziny”, które należy stosować w przypadku projektów realizowanych w ramach działań/poddziałań wymienionych w pkt 1 oraz zgodnie z zasadami zawartymi w pkt 7.

4.1 W jakiej części serwisu musisz umieścić znaki i informacje o projekcie?

Znaki i informacje o projekcie – jeśli struktura Twojego serwisu internetowego na to pozwala – możesz umieścić na głównej stronie lub istniejącej już podstronie. Możesz też utworzyć odrębną zakładkę/podstronę przeznaczoną specjalnie dla realizowanego projektu lub projektów. Ważne jest, aby użytkownikom łatwo było tam trafić (np. na stronie głównej powinien znaleźć się odnośnik do zakładki/podstrony przeznaczonej specjalnie dla opisu realizowanego projektu/projektów).

4.2 Jak właściwie oznaczyć stronę internetową?

Uwaga! Komisja Europejska wymaga, aby flaga UE z napisem Unia Europejska była widoczna w momencie wejścia użytkownika na stronę internetową, to znaczy bez konieczności przewijania strony w dół.

Dlatego, aby właściwie oznaczyć swoją stronę internetową, powinieneś zastosować jedno z dwóch rozwiązań:

Rozwiązanie nr 1

Rozwiązanie pierwsze polega na tym, aby w **widocznym miejscu** umieścić zestawienie złożone ze znaku Funduszy Europejskich z nazwą programu, barw RP z nazwą „Rzeczpospolita Polska” oraz znaku Unii Europejskiej z nazwą funduszu. Umieszczenie w widocznym miejscu oznacza, że w momencie wejścia na stronę internetową użytkownik nie musi przewijać strony, aby zobaczyć zestawienie znaków.

Jeśli realizujesz projekt finansowany przez RPO WO 2014-2020, w zestawieniu znaków umieszczasz także oficjalne logo promocyjne Województwa Opolskiego „Opolskie”.

Przykładowe zestawienie znaków na stronach www:



Jeśli jednak nie masz możliwości, aby na swojej stronie umieścić zestawienie znaku FE, barw RP i znaku UE w widocznym miejscu – zastosuj rozwiązanie nr 2.

Rozwiązanie nr 2

Rozwiązanie drugie polega na tym, aby **w widocznym miejscu** umieścić flagę UE tylko z napisem Unia Europejska według jednego z następujących wzorów:

 <p>Unia Europejska</p>	 <p>Unia Europejska</p>
 <p>Unia Europejska</p>	 <p>Unia Europejska</p>

- **Dodatkowo na stronie (niekoniecznie w miejscu widocznym w momencie wejścia) umieszczasz zestaw znaków: znak Fundusze Europejskie, barwy RP i znak Unia Europejska, a w przypadku programów regionalnych: znak Fundusze Europejskie, barwy RP, oficjalne logo promocyjne Województwa Opolskiego „Opolskie”, znak Unia Europejska, informację słowną w brzmieniu: „Sfinansowano w ramach reakcji Unii na pandemię COVID-19.**

4.3 Jakie informacje powinieneś przedstawić w opisie projektu na stronie internetowej?

Informacja na Twojej stronie internetowej musi zawierać krótki opis projektu, w tym:

- cele projektu,
- planowane efekty,
- wartość projektu,
- wkład Funduszy Europejskich.

Powyżej podaliśmy minimalny zakres informacji, obowiązkowy dla każdego projektu.

Dodatkowo rekomendujemy zamieszczanie zdjęć, grafik, materiałów audiowizualnych oraz harmonogramu projektu prezentującego jego główne etapy i postęp prac.

5. Jak możesz informować uczestników i odbiorców ostatecznych projektu?

Jako beneficjent jesteś zobowiązany, aby przekazywać informację, że Twój projekt uzyskał dofinansowanie z Unii Europejskiej z konkretnego funduszu osobom i podmiotom uczestniczącym w projekcie. Instytucje wdrażające instrumenty finansowe mają z kolei

obowiązek informowania odbiorców ostatecznych (np. pożyczkobiorców), że pozadotacyjna pomoc jest możliwa dzięki unijnemu dofinansowaniu.

Obowiązek ten wypełnisz, jeśli zgodnie z zasadami przedstawionymi w punkcie 2., oznakujesz konferencje, warsztaty, szkolenia, wystawy, targi lub inne formy realizacji Twojego projektu. Oznakowanie może mieć formę plansz informacyjnych, plakatów, stojaków etc.

Dodatkowo możesz przekazywać informację osobom uczestniczącym w projekcie oraz odbiorcom ostatecznym w innej formie, np. powiadamiając ich o tym fakcie w trakcie konferencji, szkolenia lub prezentacji oferty.

Pamiętaj, że jeśli realizujesz projekt polegający na pomocy innym podmiotom lub instytucjom, osobami uczestniczącymi w projekcie mogą być np. nauczyciele i uczniowie dofinansowanej szkoły albo pracownicy firmy, których miejsca pracy zostały doposażone. Osoby te powinny mieć świadomość, że korzystają z projektów współfinansowanych przez Unię Europejską. Dlatego zadбай, aby taka informacja do nich dotarła.

6. Co musisz wziąć pod uwagę, umieszczając znaki graficzne?

6.1 Widoczność znaków

Znak Funduszy Europejskich, barwy RP oraz znak Unii Europejskiej muszą być zawsze umieszczone w widocznym miejscu. Pamiętaj, aby ich **umiejscowienie oraz wielkość były odpowiednie do rodzaju i skali materiału, przedmiotu lub dokumentu**. Dla spełnienia tego warunku wystarczy, jeśli tylko jedna, np. pierwsza strona lub ostatnia dokumentu, zostanie oznaczona ciągiem znaków.

Zwróć szczególną uwagę, aby znaki i napisy były czytelne dla odbiorcy i wyraźnie widoczne.

6.2 Kolejność znaków

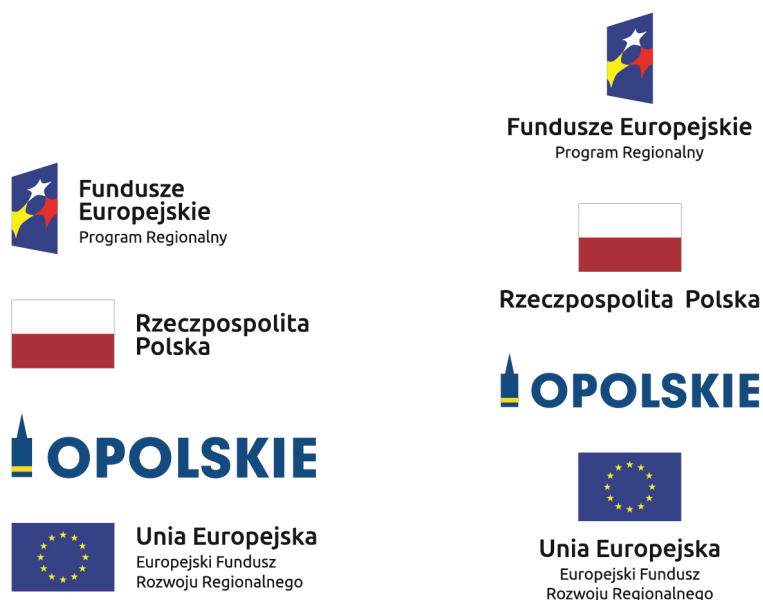
Znak Funduszy Europejskich umieszczasz zawsze z lewej strony, barwy RP jako drugi znak od lewej strony, natomiast znak Unii Europejskiej z prawej strony.

Oficjalne logo promocyjne Województwa Opolskiego „Opolskie” umieszczasz pomiędzy barwami RP a znakiem UE³.

Gdy nie jest możliwe umiejscowienie znaków w poziomie, możesz zastosować układ pionowy. W tym ustawieniu znak Funduszy Europejskich z nazwą programu znajduje się na górze, pod znakiem FE znajdują się barwy RP, a znak Unii Europejskiej na dole. Oficjalne logo promocyjne Województwa Opolskiego „Opolskie” umieszczasz pomiędzy barwami RP a znakiem UE.

³ Nie dotyczy tablic informacyjnych i pamiątkowych, na których oficjalne logo promocyjne województwa znajduje się w dolnym prawym rogu tablicy.

Przykładowy układ pionowy:



Zestawienia znaków znajdziesz na stronie internetowej RPO WO 2014-2020:
www.rpo.opolskie.pl.

6.3 Liczba znaków

Liczba znaków w zestawieniu – to znaczy w jednej linii – nie może przekraczać **czterech**⁴, łącznie ze znakiem FE, barwami RP i znakiem UE oraz oficjalnym logo promocyjnym Województwa Opolskiego „Opolskie”.

Jakie znaki mogą się znaleźć w zestawieniu w przypadku programów regionalnych?

W zestawieniu znaków na materiałach informacyjnych i promocyjnych (z wyjątkiem tablic informacyjnych i pamiątkowych) oraz na dokumentach mogą znaleźć się następujące znaki: znak FE, barwy RP, oficjalne logo promocyjne Województwa Opolskiego „Opolskie”.

Inne znaki, jeśli są Ci potrzebne, możesz umieścić poza zestawieniem (linią znaków: znak FE – barwy RP – logo województwa – znak UE). Dotyczy to np. logo „Opolskie dla rodziny”.

Uwaga! Jeśli w zestawieniu lub na materiale występują inne znaki (logo), to nie mogą być one większe (mierzone wysokością lub szerokością) od barw RP i znaku Unii Europejskiej.

⁴ Nie dotyczy tablic informacyjnych i pamiątkowych, na których w zestawieniu znaków mogą wystąpić maksymalnie 3 znaki.

6.4 W jakich wersjach kolorystycznych można stosować znaki Fundusze Europejskie, barwy RP i znak Unia Europejska?

Zestawienie znaków FE, barw RP i znak UE zawsze występuje w wersji pełnokolorowej.

Nie możesz stosować barw RP w wersji achromatycznej i monochromatycznej. Dlatego są przypadki, kiedy nie będziesz musiał umieszczać barw RP, natomiast będziesz mógł zastosować zestawienia znaków FE i UE w wersji jednobarwnej. Przypadki te są określone w rozdziale 2.

Zestawienie znaków w wersji czarno-białej dla RPO WO 2014-2020:



Unia Europejska
Europejski Fundusz
Rozwoju Regionalnego



Wszystkie dopuszczone achromatyczne i monochromatyczne warianty znaków – jeśli są Ci potrzebne – znajdziesz w Księdze identyfikacji wizualnej znaku marki Fundusze Europejskie i znaków programów polityki spójności na lata 2014-2020.

Zasady stosowania oficjalnego logo promocyjnego Województwa Opolskiego „Opolskie” oraz gotowe wzory – zestawienia logotypów znajdziesz na stronie internetowej www.rpo.opolskie.pl.

6.5 Czy możesz stosować znaki Fundusze Europejskie, barwy Rzeczypospolitej Polskiej i znak Unia Europejska na kolorowym tle?

Najlepiej żebyś używał znaków pełnokolorowych na białym tle, co zapewnia ich największą widoczność. Jeśli znak Funduszy Europejskich występuje na tle barwnym, powinienes zachować odpowiedni kontrast, który zagwarantuje odpowiednią czytelność znaku. Kolory tła powinny być pastelowe i nie powinny przekraczać 25% nasycenia.

Na tłach ciemnych, czarnym oraz tłach wielokolorowych barwy RP powinienes umieścić na białym polu ochronnym i z szarą linią zamykającą. Na tłach kolorowych, barwy RP powinienes umieścić bez białego pola ochronnego i bez linii zamykającej. Jeśli znak występuje na tle barwnym, należy zachować odpowiedni kontrast gwarantujący odpowiednią czytelność znaku.

W przypadku znaku Unii Europejskiej, jeśli nie masz innego wyboru niż użycie kolorowego tła, powinienes umieścić wokół flagi białą obwódkę o szerokości równej 1/25 wysokości tego prostokąta.



Jeśli w zestawieniu występują inne znaki, pamiętaj, aby sprawdzić, czy mogą one występować na kolorowych tłach. W przypadku oficjalnego logo promocyjnego Województwa Opolskiego „Opolskie” taką informację znajdziesz na stronie internetowej www.rpo.opolskie.pl.

6.6 Jak powinieneś oznaczać przedsięwzięcia dofinansowane z wielu programów lub funduszy⁵?

W przypadku gdy działanie informacyjne lub promocyjne, dokument albo inny materiał dotyczą:

- projektów realizowanych w ramach kilku programów – nie musisz w znaku wymieniać nazw tych wszystkich programów. Wystarczy, że zastosujesz wspólny znak **Fundusze Europejskie**.



Fundusze Europejskie



Fundusze Europejskie

- projektów dofinansowanych z więcej niż jednego funduszu polityki spójności – zastosuj **znak Unii Europejskiej z odniesieniem do Europejskich Funduszy Strukturalnych i Inwestycyjnych** oraz umieść informację słowną, że materiał (np. druk ulotki) jest współfinansowany ze środków konkretnego funduszu/funduszy.



Unia Europejska
Europejskie Fundusze
Strukturalne i Inwestycyjne

Unia Europejska
Europejskie Fundusze
Strukturalne i Inwestycyjne



⁵ Dotyczy przede wszystkim instytucji systemu wdrażania Funduszy Europejskich finansujących swoje działania z pomocy technicznej programu.

6.7 W jaki sposób możesz oznaczyć małe przedmioty promocyjne?

Jeśli przedmiot jest mały i nazwa funduszu, nazwa „Rzeczpospolita Polska” oraz nazwa programu nie będą czytelne, umieść znak Funduszy Europejskich z napisem Fundusze Europejskie (bez nazwy programu), barwy RP z napisem Rzeczpospolita Polska oraz znak UE tylko z napisem Unia Europejska. Zawsze stosuje się pełny zapis nazwy „Rzeczpospolita Polska”, „Unia Europejska” i „Fundusze Europejskie”.



W takich przypadkach nie musisz stosować słownego odniesienia do odpowiedniego funduszu/funduszy. Na małych przedmiotach promocyjnych stosowanie oficjalnego logo promocyjnego Województwa Opolskiego „Opolskie” nie jest obowiązkowe.

W przypadku przedmiotów o bardzo małym polu zadruku np. pendrive, dopuszczalne będzie stosowanie wariantu minimalnego bez barw RP.

Jednocześnie musisz każdorazowo rozważyć, czy małe przedmioty itp. są na pewno skutecznym i niezbędnym narzędziem promocji dla Twojego projektu.

W przypadku małych przedmiotów promocyjnych nie musisz stosować logo „Opolskie dla rodziny”.


6.8 Czy możesz oznaczać przedmioty promocyjne w sposób nierzucający się w oczy?

Zestawienia znaków z właściwymi napisami muszą być widoczne. Nie mogą być umieszczane np. na wewnętrznej, niewidocznej stronie przedmiotów. Jeśli przedmiot jest tak mały, że nie można na nim zastosować czytelnych znaków FE, barw RP i znaku UE lub wariantu minimalnego bez barw RP (zobacz rozdz. 6.7), nie możesz go używać do celów promocyjnych. Celem przedmiotu promocyjnego jest bowiem informowanie o dofinansowaniu projektu ze środków UE i programu.

7. Jak stosować logo „Opolskie dla rodziny”?

Pamiętaj, że logo „Opolskie dla rodziny” należy zawsze stosować poza zestawieniem znaków wskazujących na współfinansowanie projektu ze środków Unii Europejskiej.

Poniżej znajdziesz szczegółowe zasady stosowania logo „Opolskie dla rodziny”:



KONSTRUKCJA LOGO

Proporcje elementów tworzących logo SSD prezentowane są względem dwóch elementów:

- środka elementu symbolizującego PRACĘ - x_1 ,
- koła symbolizującego DZIECI - x_2 .

Pierwszy element (x_1) wykorzystywany jest do określania wielkości elementów. Drugi - x_2 , do określania odległości między elementami.

x_2



pole ochronne



pole bazowe

POLE BAZOWE, POLE OCHRONNE

Pole ochronne to obszar, w którym mogą znajdować się wyłącznie elementy należące do znaku (sygnet, logotyp). Dla odpowiedniej czytelności i prezentacji znaku, należy stosować logo zawsze z polem ochronnym.

Pole bazowe wykorzystywane jest do optymalnej prezentacji znaku. Jest większe od pola ochronnego o pół modułu x_1 .

Media tradycyjne

7 mm



Media cyfrowe

65 px



ROZMIAR MINIMALNY LOGO

Określenie rozmiaru minimalnego logo jest ważne w sytuacjach eksponowania znaku na powierzchniach o niewielkich wymiarach.

Prawidłowe określenie rozmiaru minimalnego pozwala na zachowanie czytelności znaku pomimo jego niewielkich rozmiarów.

kolory bazowe



Internet
R 137 G 186 B 23
#89BA17
Poligrafia
C 55 M 0 Y 100 K 0
PANTONE
376 C 382 U



Internet
R 27 G 71 B 123
#1B477B
Poligrafia
C 93 M 76 Y 21 K 8
PANTONE
653 C 288 U



Internet
R 0 G 161 B 215
#00A1D7
Poligrafia
C 86 M 9 Y 4 K 0
PANTONE
801 C 801 U

kolor dodatkowy



Internet
R 242 G 147 B 35
#F29323
Poligrafia
C 0 M 51 Y 91 K 0
PANTONE
716 C 144 U



Internet
R 172 G 62 B 27
#AC3E1B
Poligrafia
C 23 M 84 Y 100 K 16
PANTONE
1675 C 1525 U

KOLORY LOGO

Kolorystykę bazową znaku OdR stanowią cztery kolory, występujące w znaku z uproszczoną kolorystyką i obejmującą następujące kolory: zielony, granatowy, niebieski i pomarańczowy. Kolorem dodatkowym jest brązowy, który wykorzystywany jest w przejściu tonalnym (gradiencie) elementu SENIORZY.

Gradients zastosowane w ramach znaku z pełną kolorystyką powstają w wyniku skrajnego zestawienia kolorów bazowych oraz jednego, dodatkowego.

gradienty



element PRACA



konstrukcja

element EDUKACJA



element SENIORZY



wariant bazowy, pełna kolorystyka



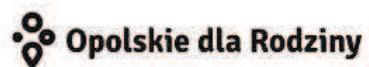
wariant bazowy, kolorystyka uproszczona



wariant: znak - jeden kolor, tło ciemne



wariant: znak - jeden kolor, tło jasne



WARIANTY KOLORYSTYCZNE

Warianty kolorystyczne logo ODR określają warunki stosowania znaku w jego kolorystyce bazowej oraz wyjątki odejścia od tej reguły.

Znak w kolorystyce pełnej może być eksponowany na białym tle lub na tle kolorowym, jednolitym, o nasyceniu koloru tła nie przekraczającym 10%.

Wariant uproszczony logo ODR to wariant bez przejść tonalnych (gradientów).

W sytuacji, gdy tło nawiązuje do któregoś z kolorów bazowych logo zaleca się stosowanie znaku w jednym kolorze- białym lub czarnym, zależnie od jasności koloru tła.

Wariant w czerni może być stosowany w przypadku grawerowania lub maskowania (lakierowanie selektywne) lub w sytuacjach wyjątkowych, gdy np. cały opracowany materiał charakteryzuje się prezentowaniem treści w kolorze czarnym, na białym (jasnym) tle.

Sfinansowano w ramach reakcji Unii na pandemię COVID-19

Załącznik nr 11

Wnioski o nadanie/zmianę/wycofanie dostępu dla osoby uprawnionej¹

a) Wniosek o nadanie/zmianę² dostępu dla osoby uprawnionej w ramach SL2014³

Dane Beneficjenta:	
Kraj	
Nazwa Beneficjenta	
NIP Beneficjenta	
Nr projektu	

Dane osoby uprawnionej:	
Kraj	
PESEL ⁴	
Nazwisko	

¹ Przez osobę uprawnioną rozumie się tu osobę, wskazaną przez Beneficjenta w niniejszym wniosku i upoważnioną do obsługi SL2014, w jego imieniu do np. przygotowywania i składania wniosków o płatność czy przekazywania innych informacji związanych z realizacją projektu.

² Niepotrzebne skreślić, jedna z dwóch opcji jest obsługiwana danym wnioskiem dla osoby uprawnionej.

³ Bez podania wymaganych danych nie możliwe będzie nadanie praw dostępu do SL2014.

⁴ Dotyczy osób, dla których w polu „Kraj” wskazano „Polska”.

Imię	
Adres e-mail	

Oświadczenie osoby uprawnionej⁵:

Ja, niżej podpisany/a
oświadczam, że:

Imię Nazwisko

- o Zapoznałem się z Regulaminem bezpieczeństwa informacji przetwarzanych w aplikacji głównej centralnego systemu teleinformatycznego i zobowiązuję się do jego przestrzegania.

.....
Data, Podpis osoby uprawnionej

Wnioskowany zakres uprawnień w SL2014:

Aplikacja obsługi wniosków o płatność, w tym:

- Wnioski o płatność
- Korespondencja
- Harmonogram płatności
- Monitorowanie uczestników projektu
- Zamówienia publiczne

⁵ Należy wypełnić tylko w przypadku wniosku o nadanie dostępu dla osoby uprawnionej.

- Personel projektu

Oświadczenie Beneficjenta:

Oświadczam, że wszystkie działania w SL2014, podejmowane przez osoby uprawnione zgodnie z niniejszym załącznikiem będą działaniami podejmowanymi w imieniu i na rzecz (nazwa beneficjenta).

Data sporządzenia wniosku

Podpis Beneficjenta*

* Osoba/Osoby uprawnione do reprezentowania Beneficjenta (np. prokurent, członek zarządu, itd.)

b) Wniosek o wycofanie dostępu dla osoby uprawnionej w ramach SL2014

Dane Beneficjenta:

Kraj	
Nazwa Beneficjenta	
NIP Beneficjenta	
Nr projektu	

Dane osoby uprawnionej:

Kraj	
------	--

PESEL ⁶	
Nazwisko	
Imię	
Adres e-mail	

Data sporządzenia wniosku	
Podpis Beneficjenta*	

* Osoba/Osoby uprawnione do reprezentowania Beneficjenta (np. prokurent, członek zarządu, itd.)

⁶ Dotyczy osób, dla których w polu „Kraj” wskazano „Polska”.



Rzeczpospolita
Polska



Unia Europejska
Europejski Fundusz
Rozwoju Regionalnego



Sfinansowano w ramach reakcji Unii na pandemię COVID-19

Załącznik nr 12

Wzór sprawozdania z osiągniętych wskaźników rezultatu

Numer umowy/decyzji o dofinansowanie:.....

Nazwa Beneficjenta:.....

Tytuł projektu:.....

Lp.	Wskaźnik rezultatu	Źródło danych	Jednostka miary	Wartość docelowa wskaźnika określona w umowie/decyzji o dofinansowaniu projektu	Wartość wskaźnika osiągnięta w wyniku zrealizowania projektu w rok po terminie zakończenia finansowej realizacji projektu	Stopień realizacji wskaźnika (%)	Wyjaśnienia Beneficjenta w przypadku nieosiągnięcia wartości wskaźnika



Rzeczpospolita
Polska



Unia Europejska
Europejski Fundusz
Rozwoju Regionalnego



Sfinansowano w ramach reakcji Unii na pandemię COVID-19

Załącznik nr 13 do umowy

OŚWIADCZENIE O KWALIFIKOWALNOŚCI VAT¹

W związku z rozliczeniem końcowym projektu nr *(nr projektu)* realizowanym przez *(nazwa Beneficjenta/Partnera oraz jego status prawny)* w ramach Regionalnego Programu Operacyjnego Województwa Opolskiego na lata 2014-2020, którego dofinansowanie pochodziło ze środków Europejskiego Funduszu Rozwoju Regionalnego oświadczam, iż realizując powyższy projekt nie odzyskałem/am poniesionego kosztu podatku VAT, którego wysokość została wykazana we wnioskach o płatność.

Jednocześnie *(nazwa Beneficjenta/Partnera)* zobowiązuję się do zwrotu rozliczonej w ramach Projektu *(nazwa i nr projektu)* części poniesionego VAT, jeżeli zaistnieją przesłanki umożliwiające odzyskanie tego podatku* przez *(nazwa Beneficjenta/Partnera)*.

Zobowiązuję się również do udostępniania dokumentacji finansowo-księgowej oraz udzielania uprawnionym organom kontrolnym informacji umożliwiających weryfikację kwalifikowalności podatku VAT.

.....

(podpis i pieczęć)

¹ Oświadczenie może być modyfikowane w przypadku gdy beneficjent kwalifikuje VAT wyłącznie w odniesieniu do poszczególnych kategorii wydatków. W przypadku realizacji projektu w ramach partnerstwa, oświadczenie składa każdy z partnerów, który w ramach ponoszonych przez niego wydatków będzie kwalifikował VAT.

* Por. z art. 91 ust. 7 ustawy z dnia 11 marca 2004 r. o podatku od towarów i usług (Dz. U. z 2021 r., poz. 605, z późn. zm.)



Sfinansowano w ramach reakcji Unii na pandemię COVID-19

ZAŁĄCZNIK NR 7

KRYTERIA WYBORU PROJEKTÓW

OŚ PRIORYTETOWA XII Wsparcie w ramach REACT-EU w województwie opolskim

DZIAŁANIE 12.2 Efektywność energetyczna w ramach REACT-EU

DZIAŁANIE 12.2.1 Efektywność energetyczna w budynkach publicznych w ramach REACT-EU

Wersja 1
Opole, maj 2022 r.

KRYTERIA FORMALNE

DLA WSZYSTKICH DZIAŁAŃ I PODDZIAŁAŃ RPO WO 2014-2020

(z wyłączeniem działań/poddziałań wdrażanych przez instrumenty finansowe)

Załącznik nr 7 do Procedury pozakonkursowej
Poddziałanie 12.2.1 Efektywność energetyczna w budynkach publicznych
w ramach REACT-EU RPO WO 2014-2020
wersja nr 1, maj 2022 r.

Kryteria formalne (TAK/NIE)				
LP	Nazwa kryterium	Źródło informacji	Charakter kryterium W/B	Definicja
1	2	3	4	5
1.	Wnioskodawca/Partner uprawniony do składania wniosku o dofinansowanie projektu	Wniosek wraz z załącznikami projektu	Bezwzględny	<p>Typy potencjalnych beneficjentów określone w "Szczegółowym opisie osi priorytetowych RPO WO 2014-2020".</p> <p>Zgodnie z podpisanym oświadczeniem we wniosku Wnioskodawca oraz partnerzy (jeśli dotyczy) nie podlegają wykluczeniu z ubiegania się o dofinansowanie na podstawie:</p> <ul style="list-style-type: none"> – art. 207 ust. 4 ustawy z dnia 27 sierpnia 2009 r. o finansach publicznych, – art. 12 ustawy z dnia 15 czerwca 2012 r. o skutkach powierzania wykonywania pracy cudzoziemcom przebywającym wbrew przepisom na terytorium Rzeczypospolitej Polskiej, – art. 9 ustawy z dnia 28 października 2002 r. o odpowiedzialności podmiotów zbiorowych za czyny zabronione pod groźbą kary. <p>Ponadto na podstawie podpisanego oświadczenia weryfikacji podlega, czy operacje wybrane do wsparcia nie obejmują kategorii wydatków stanowiących część operacji, które są lub powinny być objęte procedurą odzyskiwania w następstwie przeniesienia działalności produkcyjnej poza obszar objęty programem.</p>
2.	Typ projektu możliwy do realizacji w ramach działania / poddziałania, zakresu konkursu	Wniosek wraz z załącznikami	Bezwzględny	<p>Typy dopuszczalnych projektów określone w "Szczegółowym opisie osi priorytetowych RPO WO 2014-2020", ogłoszeniu o naborze wniosków oraz regulaminie konkursu. Ponadto, projekty z zakresu <i>Zrównoważonego transportu na rzecz mobilności mieszkańców</i>, realizowane w trybie pozakonkursowym wynikają z zatwierdzonego przez Komisję Europejską <i>Planu Transportowego Województwa Opolskiego 2020 (z perspektywą do 2025)</i>.</p>

Załącznik nr 7 do Procedury pozakonkursowej
Poddziałanie 12.2.1 Efektywność energetyczna w budynkach publicznych
w ramach REACT-EU RPO WO 2014-2020
wersja nr 1, maj 2022 r.

Kryteria formalne (TAK/NIE)				
LP	Nazwa kryterium	Źródło informacji	Charakter kryterium W/B	Definicja
1	2	3	4	5
				Ocena projektu może skutkować skierowaniem do jednorazowego uzupełnienia/poprawienia.
3.	Projekt jest zgodny z Szczegółowym Opiszem Osi Priorytetowych RPO WO 2014-2020. Zakres EFRR) (dokument aktualny na dzień ogłoszenia konkursu - wersja przyjęta przez Zarząd Województwa Opolskiego Uchwałą nr 385/2015 z dnia 19 marca 2015 r. z późn. zmianami), w tym w zakresie: - limitów i ograniczeń w realizacji projektów (jeżeli dotyczy),	Wniosek wraz z załącznikami	Bezwzględny	Kryterium weryfikowane na podstawie zapisów wniosku o dofinansowanie projektu i załączników, wypełnionych na podstawie instrukcji. Ocena projektu może skutkować skierowaniem do jednorazowego uzupełnienia/poprawienia.
4.	Wnioskodawca określił wartość docelową większą od zera przynajmniej dla jednego wskaźnika w projekcie.	Wniosek o dofinansowanie	Bezwzględny	Wnioskodawca określa wartość docelową większą od zera przynajmniej dla jednego wskaźnika w projekcie.

Załącznik nr 7 do Procedury pozakonkursowej
Poddziałanie 12.2.1 Efektywność energetyczna w budynkach publicznych
w ramach REACT-EU RPO WO 2014-2020
wersja nr 1, maj 2022 r.

Kryteria formalne (TAK/NIE)				
LP	Nazwa kryterium	Źródło informacji	Charakter kryterium W/B	Definicja
1	2	3	4	5
5.	Kryterium dot. projektów pozakonkursowych Do dofinansowania nie może zostać wybrany projekt, który został usunięty z wykazu projektów pozakonkursowych (stanowiącego załącznik do SZOOP)	Wniosek o dofinansowanie	Bezwzględny	Zgodnie z Wytycznymi właściwego ministra ds. rozwoju w zakresie trybów wyboru projektów na lata 2014-2020.
6.	Projekt nie został zakończony przed złożeniem formularza wniosku	Wniosek o dofinansowanie	Bezwzględny	Na podstawie art. 65 Rozporządzenia Parlamentu Europejskiego i Rady nr 1303/2013 z 17 grudnia 2013 r. projekty nie zostaną wybrane do wsparcia z EFSI, jeśli zostały one fizycznie ukończone lub w pełni wdrożone przed złożeniem wniosku o dofinansowanie w ramach programu operacyjnego, niezależnie od tego, czy wszystkie powiązane z nim płatności zostały dokonane przez beneficjenta.
7.	Projekt realizowany na terenie województwa opolskiego	Wniosek wraz z załącznikami	Bezwzględny	Sprawdza się czy projekt jest realizowany na terenie województwa opolskiego oraz czy Wnioskodawca (Lider) prowadzi/będzie prowadził biuro projektu na terenie województwa opolskiego.
8.	Partnerstwo w projekcie	Wniosek wraz z załącznikami	Bezwzględny	W sytuacji kiedy projekt realizowany jest w partnerstwie, Wnioskodawca zobligowany jest spełniać wymogi utworzenia partnerstwa wskazane w art. 33 ustawy o zasadach realizacji programów w zakresie polityki spójności finansowanych w perspektywie 2014-2020 na etapie złożenia wniosku o dofinansowanie. Spełnienie przedmiotowego kryterium weryfikowane będzie w oparciu o oświadczenie zawarte w formularzu

Załącznik nr 7 do Procedury pozakonkursowej
Poddziałanie 12.2.1 Efektywność energetyczna w budynkach publicznych
w ramach REACT-EU RPO WO 2014-2020
wersja nr 1, maj 2022 r.

Kryteria formalne (TAK/NIE)				
LP	Nazwa kryterium	Źródło informacji	Charakter kryterium W/B	Definicja
1	2	3	4	5
				wniosku o dofinansowanie projektu.
9.	Podmiot aplikujący o dofinansowanie składa dopuszczalną w Regulaminie konkursu liczbę wniosków o dofinansowanie projektu i/lub zawiera dopuszczalną w Regulaminie konkursu liczbę partnerstw (jeśli dotyczy)	Wniosek wraz z załącznikami	Bezwzględny	W ramach kryterium weryfikuje się liczbę złożonych przez Wnioskodawcę wniosków o dofinansowanie projektu i/lub zawartych przez niego partnerstw w innych wnioskach w przypadku, gdy Instytucja Organizująca Konkurs określi takie wymogi w Regulaminie konkursu. Komitet Monitorujący upoważnia Instytucję Organizującą Konkurs do ograniczenia liczby składanych wniosków i/lub zawartych partnerstw w innych wnioskach o dofinansowanie w ramach konkursu. Ocena kryterium może skutkować wezwaniem Wnioskodawców (jeśli w ich wnioskach występuje ten sam podmiot jako Wnioskodawca lub Partner ponad limit określony w Regulaminie konkursu) do wycofania wniosków o dofinansowanie projektów w liczbie umożliwiającej spełnienie przedmiotowego kryterium. W przypadku gdy Wnioskodawcy odmówią wycofania wniosków o dofinansowanie projektu, kryterium zostaje uznane za niespełnione co oznacza negatywną ocenę wszystkich projektów, w których ten sam podmiot występuje jako Wnioskodawca lub Partner ponad limit określony w Regulaminie konkursu.

Załącznik nr 7 do Procedury pozakonkursowej
Poddziałanie 12.2.1 Efektywność energetyczna w budynkach publicznych
w ramach REACT-EU RPO WO 2014-2020
wersja nr 1, maj 2022 r.

Kryteria formalne (TAK/NIE)				
LP	Nazwa kryterium	Źródło informacji	Charakter kryterium W/B	Definicja
1	2	3	4	5
10.	Wartość dofinansowania zgodna z Regulaminem konkursu (jeżeli dotyczy)	Wniosek o dofinansowanie	Bezwzględny	Wartość dofinansowania zgodna z wartością określoną w Regulaminie konkursu. Kryterium weryfikowane w oparciu o zapisy wniosku o dofinansowanie projektu. Komitet Monitorujący RPO WO 2014-2020 upoważnia Instytucję Organizującą Konkurs do wskazania minimalnej/maksymalnej wartości dofinansowania projektu w ramach danego konkursu. Kryterium nie dotyczy procedury pozakonkursowej. Ocena kryterium może skutkować wezwaniem do uzupełnienia/poprawienia projektu w części dotyczącej spełnienia tego kryterium.
*Uwaga dotycząca wszystkich kryteriów: pojęcie „region” jest równoznaczne z województwem opolskim.				
Kryterium dodatkowe dla projektów, których realizacja rozpoczęła się przed dniem złożenia wniosku o dofinansowanie				
1.	Projekt realizowany prawidłowo, zgodnie z obowiązującymi przepisami prawa	Wniosek wraz z załącznikami	Bezwzględny	Weryfikacja prawidłowości ponoszonych wydatków na podstawie oświadczenia Wnioskodawcy.

KRYTERIUM ŚRODOWISKOWE

DLA WSZYSTKICH DZIAŁAŃ I PODDZIAŁAŃ RPO WO 2014-2020

(z wyłączeniem działań/poddziałań wdrażanych przez instrumenty finansowe)

Załącznik nr 7 do Procedury pozakonkursowej
Poddziałanie 12.2.1 Efektywność energetyczna w budynkach publicznych
w ramach REACT-EU RPO WO 2014-2020
wersja nr 1, maj 2022 r.

LP	Nazwa kryterium	Źródło informacji	Charakter kryterium W/B	Definicja
1	2	3	4	5
1.	Kryterium środowiskowe	Wniosek wraz z załącznikami	Bezwzględny	<p>W ramach kryterium bada się czy projekt nie wpływa znacząco negatywnie na środowisko. Kryterium badane jest przez jednego eksperta w ramach dziedziny ocena oddziaływania przedsięwzięcia na środowisko.</p> <p>Kryterium może być weryfikowane na każdym etapie i po rozstrzygnięciu konkursu/ Procedury pozakonkursowej na podstawie zapisów wniosku o dofinansowanie projektu i załączników do wniosku. Ocena kryterium może skutkować skierowaniem do uzupełnienia/poprawienia w zakresie i terminie zgodnie z zaleceniami ww. eksperta. Ww. termin na uzupełnienie dokumentacji ekspert ustala indywidualnie w odniesieniu dla każdej dokumentacji projektowej. W zależności od charakteru uzupełnień wynosi:</p> <ul style="list-style-type: none"> – nie mniej niż 7 dni kalendarzowych (np. w przypadku <i>Formularza w zakresie oceny oddziaływania na środowisko</i>); – nie więcej niż 6 miesięcy. <p>Ww. terminy liczone są zgodnie z zasadami doręczania i obliczania terminów, wskazanymi w Regulaminie konkursu/Procedurze pozakonkursowej. Ekspert może każdorazowo wyznaczyć nowy termin dostarczenia dokumentacji jednak sumarycznie, okres ten nie może przekroczyć 6 miesięcy. Powyższe nie wymaga decyzji</p>

Załącznik nr 7 do Procedury pozakonkursowej
Poddziałanie 12.2.1 Efektywność energetyczna w budynkach publicznych
w ramach REACT-EU RPO WO 2014-2020
wersja nr 1, maj 2022 r.

LP	Nazwa kryterium	Źródło informacji	Charakter kryterium W/B	Definicja
1	2	3	4	5
				<p>Zarządu Województwa Opolskiego. Uzyskanie zgody Zarządu Województwa Opolskiego na wydłużenie terminu przedłożenia dokumentacji jest niezbędne w momencie, w którym Wnioskodawca przekroczył maksymalny sześciomiesięczny okres na dokonanie stosownych uzupełnień (dotyczy uzasadnionych przypadków). Wnioskodawca, który nie ma możliwości dostarczenia na czas wymaganych dokumentów, zobligowany jest do wystosowania do IOK pisma z prośbą o wyrażenie zgody na wydłużenie terminu dostarczenia dokumentów. W przypadku braku możliwości dotrzymania przez Wnioskodawcę wyznaczonego terminu w uzasadnionych przypadkach Zarząd Województwa Opolskiego może podjąć indywidualną decyzję o wydłużeniu terminu dostarczenia uzupełnień.</p> <p>W przypadku stwierdzenia przez eksperta konieczności poprawy/uzupełnienia dokumentacji, projekt może zostać warunkowo wybrany do dofinansowania. Warunkiem podpisania umowy o dofinansowanie projektu jest spełnienie ww. kryterium.</p>

KRYTERIA MERYTORYCZNE - UNIWERSALNE

DLA WSZYSTKICH DZIAŁAŃ I PODDZIAŁAŃ RPO WO 2014-2020

(z wyłączeniem działań/poddziałań wdrażanych przez instrumenty finansowe)

Kryteria merytoryczne uniwersalne (TAK/NIE)				
LP	Nazwa kryterium	Źródło informacji	Charakter kryterium W/B	Definicja
1	2	3	4	5
1.	Założenia projektu zgodne z celami działania / poddziałania / typem projektu	Wniosek wraz z załącznikami	Bezwzględny	Sprawdza się zgodność założeń projektu z celami działania określonymi w Regionalnym Programie Operacyjnym Województwa Opolskiego na lata 2014-2020 oraz w „Szczegółowym opisie osi priorytetowych RPO WO 2014-2020”.
2.	Wykonalność i efektywność projektu	Wniosek wraz z załącznikami	Bezwzględny	<p>Bada się wykonalność projektu wg:</p> <ol style="list-style-type: none"> 1. planowanego harmonogramu; 2. zakresu rzeczowego, realności i zasadności planowanych wydatków do realizacji projektu; 3. złożoności procedur przetargowych; 4. innych okoliczności warunkujących terminową realizację projektu; 5. wykonalność instytucjonalną (w tym bada się, czy wnioskodawca posiada zdolność instytucjonalną, organizacyjną i kadrową do realizacji projektu, gwarantującą stabilne zarządzanie projektem (zgodnie z przyjętymi celami)). <p>Bada się zgodność założeń projektu z:</p> <ol style="list-style-type: none"> 6. innymi regulacjami prawnymi; 7. a także Wytycznymi ministra właściwego ds. rozwoju; 8. zapisami Szczegółowego opisu osi priorytetowych RPO WO 2014-2020. <p>Ocena projektu może skutkować skierowaniem do jednorazowego uzupełnienia/poprawienia.</p>
3.	Finansowa wykonalność i efektywność projektu	Wniosek wraz z załącznikami	Bezwzględny	<p>Bada się:</p> <ol style="list-style-type: none"> 1. zgodność, poprawność przedstawionych analiz finansowych i ekonomicznych (np. w zakresie prawidłowości wyliczenia luki finansowej, rekompensaty);

Kryteria merytoryczne uniwersalne (TAK/NIE)				
LP	Nazwa kryterium	Źródło informacji	Charakter kryterium W/B	Definicja
1	2	3	4	5
				2. efektywność i wykonalność finansową projektu. Ocena projektu może skutkować skierowaniem do jednorazowego uzupełnienia/poprawienia.
4.	Kwalifikowalność wydatków	Wniosek wraz z załącznikami	Bezwzględny	Bada się racjonalność i efektywność wydatków zaplanowanych/poniesionych w ramach projektu z uwzględnieniem: <ol style="list-style-type: none"> zakresu rzeczowego projektu, który musi spełniać wymogi określone w Wytycznych ministra właściwego ds. rozwoju w zakresie kwalifikowalności wydatków w ramach Europejskiego Funduszu Rozwoju Regionalnego, Europejskiego Funduszu Społecznego oraz Funduszu Spójności na lata 2014-2020 oraz w przypadku projektów objętych pomocą publiczną zgodnie z programem pomocy publicznej i odpowiednimi aktami normatywnymi; czy wydatki wskazane w projekcie co do zasady można uznać za kwalifikowalne (m.in. czy koszty wpisują się w typy projektów określone w obowiązującym Regulaminie konkursu/procedurze pozakonkursowej; niezbędności do realizacji projektu. Ocena projektu może skutkować skierowaniem do jednorazowego uzupełnienia/poprawienia.
5.	Kwalifikowalność wydatków w zakresie finansowo-ekonomicznym	Wniosek wraz z załącznikami	Bezwzględny	Bada się racjonalność i efektywność wydatków zaplanowanych/poniesionych w ramach projektu z uwzględnieniem: <ol style="list-style-type: none"> kwalifikowalności wydatków zgodnie z Wytycznymi ministra właściwego ds. rozwoju w zakresie kwalifikowalności wydatków w ramach Europejskiego Funduszu Rozwoju Regionalnego, Europejskiego Funduszu Społecznego oraz Funduszu Spójności na lata

Kryteria merytoryczne uniwersalne (TAK/NIE)				
LP	Nazwa kryterium	Źródło informacji	Charakter kryterium W/B	Definicja
1	2	3	4	5
				<p>2014-2020 oraz w przypadku projektów objętych pomocą publiczną zgodnie z programem pomocy publicznej i odpowiednimi aktami normatywnymi;</p> <p>2. czy wydatki nie są zawyżone w stosunku do cen rynkowych;</p> <p>3. prawidłowości wyliczenia stawek jednostkowych lub ryczałtowych/kwot ryczałtowych.</p> <p>Ocena projektu może skutkować skierowaniem do jednorazowego uzupełnienia/poprawienia.</p>
6.	Projekt spełnia zasady udzielania pomocy publicznej	Wniosek wraz z załącznikami	Bezwzględny	<p>Sprawdza się m.in. czy prawidłowo założono występowanie pomocy publicznej, kwalifikowalność wydatków zgodnie z odpowiednimi rozporządzeniami właściwego ministra oraz odpowiednimi przepisami określającymi zasady udzielania pomocy publicznej.</p> <p>Badana jest kompletność dokumentacji złożonej przez wnioskodawcę dla potrzeb weryfikacji spełnienia kryterium.</p> <p>Ocena projektu może skutkować skierowaniem do jednorazowego uzupełnienia/poprawienia.</p>
7.	Instytucjonalna i organizacyjna trwałość projektu	Wniosek wraz z załącznikami	Bezwzględny	<p>Bada się trwałość projektu:</p> <ol style="list-style-type: none"> 1. instytucjonalną, 2. organizacyjną. <p>Badana jest kompletność dokumentacji złożonej przez wnioskodawcę dla potrzeb weryfikacji spełnienia kryterium.</p> <p>Ocena projektu może skutkować skierowaniem do jednorazowego uzupełnienia/poprawienia.</p>

Kryteria merytoryczne uniwersalne (TAK/NIE)				
LP	Nazwa kryterium	Źródło informacji	Charakter kryterium W/B	Definicja
1	2	3	4	5
8.	Finansowa trwałość projektu	Wniosek wraz z załącznikami	Bezwzględny	Bada się finansową trwałość projektu. Badana jest kompletność dokumentacji złożonej przez wnioskodawcę dla potrzeb weryfikacji spełniania kryterium. Ocena projektu może skutkować skierowaniem do jednorazowego uzupełnienia/poprawienia.
9.	Wpływ projektu na zasadę zrównoważonego rozwoju	Wniosek wraz z załącznikami	Bezwzględny	Wnioskodawca wykazał, że projekt będzie miał pozytywny wpływ na zasadę zrównoważonego rozwoju. Głównym założeniem tej zasady jest zachowanie zasobów i walorów środowiska w stanie zapewniającym trwałe i nie doznające uszczerbku możliwości korzystania z nich zarówno przez obecne, jak i przyszłe pokolenia. Działania te muszą jednocześnie dążyć do zachowania trwałości procesów przyrodniczych oraz naturalnej różnorodności biologicznej. W praktyce może to oznaczać podejmowanie zaostrożonych działań wykraczających poza obowiązujące przepisy prawa krajowego jak i UE w zakresie ochrony środowiska, dotyczyć może także wdrożonych w jednostkach systemów zarządzania środowiskiem oraz stosowania zielonych zamówień publicznych. Państwa członkowskie i Komisja zapewniają, aby wymogi ochrony środowiska, efektywnego gospodarowania zasobami, dostosowanie do zmian klimatu i łagodzenia jej skutków, różnorodność biologiczna, odporność na klęski żywiołowe oraz zapobieganie ryzyku i zarządzanie ryzykiem były promowane podczas przygotowania i wdrażania umów partnerstwa i programów. Dopuszcza się w uzasadnionych przypadkach, neutralny wpływ produktów projektu na zasadę zrównoważonego rozwoju. Jeżeli Wnioskodawca uznaje, że któryś z produktów projektu ma neutralny wpływ na realizację tej zasady,

Kryteria merytoryczne uniwersalne (TAK/NIE)				
LP	Nazwa kryterium	Źródło informacji	Charakter kryterium W/B	Definicja
1	2	3	4	5
				wówczas taka deklaracja wraz z uzasadnieniem powinna być zamieszczona w treści wniosku o dofinansowanie. Neutralność produktu projektu musi wynikać z zapisów wniosku o dofinansowanie. W takim przypadku kryterium uznaje się za spełnione. Ocena projektu może skutkować skierowaniem do jednorazowego uzupełnienia/poprawienia.
10.	Wpływ projektu na zasadę równości szans mężczyzn i kobiet	Wniosek wraz z załącznikami	Bezwzględny	Wnioskodawca wykazał, że projekt będzie miał pozytywny wpływ na zasadę równości szans mężczyzn i kobiet. Zasada ta ma prowadzić do podejmowania działań na rzecz osiągnięcia stanu, w którym kobietom i mężczyznom przypisuje się taką samą wartość społeczną, równe prawa i równe obowiązki oraz gdy mają oni równy dostęp do zasobów z których mogą korzystać. Zasada ta ma gwarantować możliwość wyboru drogi życiowej bez ograniczeń wynikających ze stereotypów płci. Dopuszcza się w uzasadnionych przypadkach, neutralny wpływ projektu na zasadę równości szans mężczyzn i kobiet. Jeżeli Wnioskodawca uznaje, że projekt ma neutralny wpływ na realizację tej zasady, wówczas taka deklaracja wraz z uzasadnieniem powinna być zamieszczona w treści wniosku o dofinansowanie. Neutralność projektu musi wynikać z zapisów wniosku o dofinansowanie. W takim przypadku kryterium uznaje się za spełnione. Ocena projektu może skutkować skierowaniem do jednorazowego uzupełnienia/poprawienia.
11.	Wpływ projektu na zasadę niedyskryminacji w tym niedyskryminacji ze względu	Wniosek wraz z załącznikami	Bezwzględny	Wnioskodawca wykazał, że projekt będzie miał pozytywny wpływ na zasadę niedyskryminacji, w tym dostępności dla osób z niepełnoprawnościami. Przez pozytywny wpływ należy rozumieć: zapewnienie dostępności infrastruktury,

Kryteria merytoryczne uniwersalne (TAK/NIE)				
LP	Nazwa kryterium	Źródło informacji	Charakter kryterium W/B	Definicja
1	2	3	4	5
	na niepełnosprawność			<p>transportu, towarów, usług, technologii i systemów informacyjno-komunikacyjnych oraz wszelkich innych produktów projektów (które nie zostały uznane za neutralne) dla wszystkich ich użytkowników, zgodnie ze standardami dostępności, stanowiącymi załącznik do Wytycznych w zakresie realizacji zasady równości szans i niedyskryminacji, w tym dostępności dla osób z niepełnosprawnościami oraz zasady równości szans kobiet i mężczyzn w ramach funduszy unijnych na lata 2014-2020.</p> <p>Ponadto, bada się zgodność projektu z koncepcją uniwersalnego projektowania w przypadku stworzenia nowych produktów, stosowania racjonalnych usprawnień, o ile wymaga tego charakter projektu. Sprawdza się, czy wytworzona w ramach projektu infrastruktura zwiększa dostępność i eliminuje bariery dla osób niepełnosprawnych. Bada się, czy założenia projektowe uwzględniają równy dostęp dla wszystkich, z uwzględnieniem potrzeb tych użytkowników, których funkcjonowanie jest w jakimś aspekcie ograniczone.</p> <p>Dopuszcza się w uzasadnionych przypadkach, neutralny wpływ produktów projektu na zasadę niedyskryminację w tym na zasadę niedyskryminacji ze względu na niepełnosprawność. Jeżeli Wnioskodawca uznaje, że któryś z produktów projektu ma neutralny wpływ na realizację tej zasady, wówczas taka deklaracja wraz z uzasadnieniem powinna być zamieszczona w treści wniosku o dofinansowanie. Neutralność produktu projektu musi wynikać z zapisów wniosku o dofinansowanie. W takim przypadku kryterium uznaje się za spełnione.</p> <p>Ocena projektu może skutkować skierowaniem do jednorazowego</p>

Załącznik nr 7 do Procedury pozakonkursowej
Poddziałanie 12.2.1 Efektywność energetyczna w budynkach publicznych
w ramach REACT-EU RPO WO 2014-2020
wersja nr 1, maj 2022 r.

Kryteria merytoryczne uniwersalne (TAK/NIE)				
LP	Nazwa kryterium	Źródło informacji	Charakter kryterium W/B	Definicja
<i>1</i>	<i>2</i>	<i>3</i>	<i>4</i>	<i>5</i>
				uzupełnienia/poprawienia.
12.	Wkład w realizację celu szczegółowego Priorytetu Inwestycyjnego	Wniosek wraz z załącznikami	Bezwzględny	Bada się zgodność z celem określonym dla danego działania/poddziałania w Regionalnym Programie Operacyjnym Województwa Opolskiego na lata 2014-2020. Ocena projektu może skutkować skierowaniem do jednorazowego uzupełnienia/poprawienia.
13.	Wybrane wskaźniki są adekwatne do określonego na poziomie projektu celu/ typu projektu.	Wniosek o dofinansowanie	Bezwzględny	Sprawdza się, czy wybrane wskaźniki w sposób kompleksowy opisują zakres rzeczowy i charakter projektu, a także czy mierzą założone w nim cele. Ocena projektu może skutkować skierowaniem do jednorazowego uzupełnienia/poprawienia.
14.	Założone wartości docelowe wskaźników większe od zera są realne do osiągnięcia	Wniosek o dofinansowanie	Bezwzględny	Sprawdza się realność przyjętych do osiągnięcia wartości docelowych wskaźników w odniesieniu przede wszystkim do: wartości finansowej projektu, czasu i miejsca realizacji, kondycji finansowej wnioskodawcy oraz innych czynników istotnych dla realizacji przedsięwzięcia. Ocena projektu może skutkować skierowaniem do jednorazowego uzupełnienia/poprawienia.
15.	Termin realizacji projektu	Wniosek o dofinansowanie	Bezwzględny	Termin zakończenia finansowej realizacji projektu nie może wykraczać poza 24 miesiące od orientacyjnej daty rozstrzygnięcia konkursu, jednak nie później niż do 30 czerwca 2023 roku. W uzasadnionych przypadkach na wniosek Beneficjenta IOK może wyrazić zgodę na wydłużenie wskazanego we wniosku okresu realizacji projektu. Ocena projektu może skutkować skierowaniem do jednorazowego uzupełnienia/poprawienia.

**OŚ PRIORYTETOWA XII RPO WO 2014-2020
WSPARCIE W RAMACH REACT-EU W WOJEWÓDZTWIE OPOLSKIM**

**KRYTERIA MERYTORYCZNE SZCZEGÓŁOWE
DLA PODDZIAŁANIA 12.2.1
EFEKTYWNOŚĆ ENERGETYCZNA W BUDYNKACH PUBLICZNYCH W RAMACH REACT-EU**

Załącznik nr 7 do Procedury pozakonkursowej
Poddziałanie 12.2.1 Efektywność energetyczna w budynkach publicznych
w ramach REACT-EU RPO WO 2014-2020
wersja nr 1, maj 2022 r.

Oś priorytetowa	XII Wsparcie w ramach REACT-EU w województwie opolskim			
Działanie	-			
Poddziałanie	12.2.1 Efektywność energetyczna w budynkach publicznych w ramach REACT-EU			
<p>Głęboka modernizacja energetyczna budynków użyteczności publicznej wraz z wymianą wyposażenia tych obiektów na energooszczędne, w tym m.in.:</p> <p>a) ocieplenie obiektu, b) wymiana okien, drzwi zewnętrznych oraz oświetlenia na energooszczędne, c) przebudowa systemów grzewczych (wraz z wymianą i podłączeniem do źródła ciepła), systemów wentylacji i klimatyzacji, d) instalacja OZE w modernizowanych energetycznie budynkach, e) instalacja systemów chłodzących, w tym również z OZE.</p>				
Audyty energetyczne dla sektora publicznego jako element kompleksowy projektu.				
Kryteria merytoryczne szczegółowe (TAK/NIE)				
LP	Nazwa kryterium	Źródło informacji	Charakter kryterium W/B	Definicja
1	2	3	4	5
1.	Lokalizacja projektu	Wniosek wraz z załącznikami	Bezwzględny	Wsparciem mogą zostać objęte wyłącznie podmioty realizujące projekt na obszarze województwa opolskiego za wyjątkiem obszaru Aglomeracji Opolskiej*. *wyjątek nie dotyczy projektów składanych w trybie pozakonkursowym.
2.	Inwestycja wynikająca z Planu Gospodarki Niskoemisyjnej	Wniosek wraz z załącznikami	Bezwzględny	Inwestycje realizowane w ramach projektu wynikają z Planu Gospodarki Niskoemisyjnej dla obszaru, na którym realizowany jest projekt.
3.	Realizacja projektu w oparciu o audyt energetyczny	Wniosek wraz z załącznikami	Bezwzględny	Wsparciem zostaną objęte wyłącznie podmioty realizujące inwestycje, które zostały poprzedzone przeprowadzeniem audytu energetycznego.
4.	Ograniczenie emisji zanieczyszczeń	Wniosek wraz z załącznikami	Bezwzględny	Projekt przyczynia się do redukcji emisji gazów cieplarnianych mierzonej jako ekwiwalent CO ₂ . Analizie poddane zostaną dane wynikające z Planu Gospodarki Niskoemisyjnej, audytu energetycznego oraz wniosku o dofinansowanie (wybór i określenie wartości docelowej innej niż zero dla wskaźnika „Szacowany roczny spadek emisji gazów cieplarnianych”).

Załącznik nr 7 do Procedury pozakonkursowej
Poddziałanie 12.2.1 Efektywność energetyczna w budynkach publicznych
w ramach REACT-EU RPO WO 2014-2020
wersja nr 1, maj 2022 r.

Kryteria merytoryczne szczegółowe (TAK/NIE)				
LP	Nazwa kryterium	Źródło informacji	Charakter kryterium W/B	Definicja
1	2	3	4	5
5.	Efektywność ekonomiczna	Wniosek wraz z załącznikami	Bezwzględny	Dofinansowanie uzyskają projekty spełniające kryterium efektywności kosztowej w powiązaniu z osiąganymi efektami społeczno-gospodarczymi (w tym zmniejszenie kosztów zużycia paliw) w stosunku do planowanych nakładów finansowych. Wskaźnik ekonomicznej wartości netto dla projektu jest dodatni, ENPV>0.
6.	Poprawa efektywności energetycznej	Wniosek wraz z załącznikami	Bezwzględny	Dofinansowanie uzyskają projekty, w efekcie których osiągnięta zostanie oszczędność energii na poziomie co najmniej 25%, potwierdzona wynikami audytu energetycznego. W obliczeniach należy uwzględnić zapotrzebowanie na energię ciepłą końcową (na potrzeby ogrzewania i przygotowania c.w.u.) i elektryczną (np. pomocniczą, związaną z oświetleniem).
7.	Redukcja emisji CO ₂ (dotyczy projektów, w efekcie których wymienione zostaną indywidualne źródła ciepła)	Wniosek wraz z załącznikami	Bezwzględny	Dofinansowanie uzyskają projekty związane z wymianą indywidualnego źródła ciepła jeśli skutkują redukcją emisji CO ₂ w odniesieniu do istniejących instalacji (o co najmniej 30% w przypadku zmiany spalane paliwa).
8.	Modernizacja energetyczna budynków użyteczności publicznej, w których prowadzona jest działalność lecznicza w zakresie leczenia szpitalnego (dotyczy projektów zakładających termomodernizację budynków ochrony zdrowia w zakresie leczenia szpitalnego)	Wniosek wraz z załącznikami	Bezwzględny	Inwestycje dotyczące modernizacji energetycznej budynków użyteczności publicznej, w których prowadzona jest działalność lecznicza w zakresie leczenia szpitalnego, podlegają ocenie dopuszczalności wsparcia poprzez weryfikację czy działalność lecznicza wykonywana w budynku będącym przedmiotem projektu posiada uzasadnienie w kontekście map potrzeb zdrowotnych. Zgodność z właściwą mapą potrzeb zdrowotnych oceniana jest na podstawie przeprowadzonej przez wnioskodawcę analizy projektu w kontekście właściwej mapy potrzeb, zawartej we wniosku o dofinansowanie.

Załącznik nr 7 do Procedury pozakonkursowej
Poddziałanie 12.2.1 Efektywność energetyczna w budynkach publicznych
w ramach REACT-EU RPO WO 2014-2020
wersja nr 1, maj 2022 r.

Kryteria merytoryczne szczegółowe (TAK/NIE)				
LP	Nazwa kryterium	Źródło informacji	Charakter kryterium W/B	Definicja
1	2	3	4	5
9.	Modernizacja energetyczna budynków użyteczności publicznej, w których prowadzona jest działalność lecznicza w zakresie POZ lub AOS (dotyczy projektów zakładających termomodernizację budynków ochrony zdrowia w zakresie POZ lub AOS)	Wniosek wraz z załącznikami	Bezwzględny	Inwestycje dotyczące modernizacji energetycznej budynków użyteczności publicznej, w których prowadzona jest działalność lecznicza w zakresie podstawowej opieki zdrowotnej lub ambulatoryjnej opieki specjalistycznej podlegają ocenie dopuszczalności wsparcia poprzez weryfikację czy działalność lecznicza wykonywana w budynku będącym przedmiotem projektu posiada uzasadnienie z punktu widzenia potrzeb zdrowotnych w regionie.
10.	Zgodność wspieranych inwestycji z przepisami dotyczącymi emisji zanieczyszczeń i efektywności energetycznej	Wniosek wraz z załącznikami	Bezwzględny	Dofinansowanie otrzymają: 1. Projekty, w wyniku realizacji których osiągnięto co najmniej poziom oszczędności energii i izolacyjności cieplnej, obowiązujący od 31 grudnia 2020 r. (w przypadku budynków zajmowanych przez władze publiczne oraz będących ich własnością od 1 stycznia 2019 r.), określony w Rozporządzeniu Ministra Infrastruktury z dnia 12 kwietnia 2002 r. w sprawie warunków technicznych, jakim powinny odpowiadać budynki i ich usytuowanie (Dz.U. 2019 poz. 1065 z późn. zm.); 2. Projekty wykorzystujące urządzenia do ogrzewania (dotyczy projektów, w efekcie których wymienione/zmodernizowane zostaną indywidualne źródła ciepła), charakteryzujące się od początku okresu programowania obowiązującym od końca 2020 r. minimalnym poziomem efektywności energetycznej i normami emisji zanieczyszczeń, które zostały określone w środkach wykonawczych do dyrektywy 2009/125/WE z dnia 21 października 2009 r. ustanawiającej ogólne zasady ustalania wymogów dotyczących ekoprojektu dla produktów związanych z energią. 3. Projekty, w których nie przewidziano wymiany/modernizacji indywidualnego źródła ciepła – w obiekcie będącym przedmiotem termomodernizacji wykorzystuje się już

Załącznik nr 7 do Procedury pozakonkursowej
Poddziałanie 12.2.1 Efektywność energetyczna w budynkach publicznych
w ramach REACT-EU RPO WO 2014-2020
wersja nr 1, maj 2022 r.

Kryteria merytoryczne szczegółowe (TAK/NIE)				
LP	Nazwa kryterium	Źródło informacji	Charakter kryterium W/B	Definicja
1	2	3	4	5
				urządzenia do ogrzewania, które spełniają obowiązujące normy dotyczące emisji zanieczyszczeń.
11.	Uzasadnienie zastosowanych źródeł ciepła (dotyczy inwestycji w kotły spalające biomasę lub ewentualnie paliwa gazowe)	Wniosek wraz z załącznikami	Bezwzględny	<p>Projekty dotyczące inwestycji w kotły spalające biomasę lub ewentualnie paliwa gazowe otrzymają wsparcie jedynie w szczególnie uzasadnionych przypadkach, gdy osiągnięte zostanie znaczne zwiększenie efektywności energetycznej (tj. redukcja zużycia energii o co najmniej 25%) oraz gdy istnieją szczególnie pilne potrzeby (tj. gdy podłączenie do sieci ciepłowniczej na danym obszarze nie jest uzasadnione ekonomicznie lub technicznie lub podłączenie do sieci ciepłowniczej nie jest planowane do 2023 r.). Ponadto w przypadku wymiany/modernizacji indywidualnego źródła ciepła na źródło opalane paliwem gazowym lub biomasą, możliwe jest wsparcie tylko takich budynków, które spełniają normy izolacyjności cieplej. W pozostałych przypadkach, wraz z wymianą źródła ciepła konieczne jest wykonanie termomodernizacji (rozumianej jako poprawa izolacyjności przegród budowlanych w celu zmniejszenia zapotrzebowania na energię).</p>

Kryteria merytoryczne szczegółowe (punktowane)					
LP	Nazwa kryterium	Źródło informacji	Waga	Punktacja	Definicja
1	2	3	4	5	6
1.	Kryterium środowiskowe	Wniosek wraz z załącznikami	2	1-4 pkt	Premiowane będą projekty, które w największym stopniu wpłyną na redukcję emisji CO ₂ (sposób pomiaru Mg CO ₂ /rok). Ranking w oparciu o wartość wskaźnika zadeklarowanego we wniosku o dofinansowanie projektu. Odpowiednią ilość pkt przydziela się dla określonego przedziału wartości wskaźnika. Ilość przedziałów zależy od liczby ocenianych projektów, a zakwalifikowanie do konkretnego przedziału uzależnione jest od wartości wskaźnika.
2.	Kryterium emisyjne	Wniosek wraz z załącznikami	2	0-3 pkt	Podstawą oceny będzie analiza zapotrzebowania na energię przed i po realizacji projektu w oparciu o wykonane audyty energetyczne czy analizy osiągniętych rezultatów. Poziom redukcji CO ₂ , zostanie wyliczony wg wzoru: Stopień redukcji = (planowana redukcja emisji / pierwotna całkowita emisja z budynku) *100 - otrzymujemy wartość procentową z której będzie wynikało w jakim stopniu planowane prace przyczyniają się do redukcji emisji z całego obiektu. Wyższą punktację otrzymają projekty z większą redukcją CO ₂ w stosunku do stanu sprzed realizacji projektu. Kryterium ocenia obniżenie emisji dwutlenku węgla w wyniku przeprowadzonej głębokiej modernizacji energetycznej budynku: < 30 % – 0 pkt. ≥30% < 40% - 1 pkt. ≥40% < 50% - 2 pkt. ≥50% - 3 pkt.

Kryteria merytoryczne szczegółowe (punktowane)					
LP	Nazwa kryterium	Źródło informacji	Waga	Punktacja	Definicja
1	2	3	4	5	6
3.	Poprawa efektywności energetycznej (w %)	Wniosek wraz z załącznikami	3	1-3 pkt	Premiowane będą projekty, w których oszczędność energii wynikająca z audytu energetycznego, w odniesieniu do stanu początkowego, obliczana dla energii końcowej – X, wynosi: $\geq 25\% \leq 40\%$ - 1 pkt. $>40\% < 60\%$ - 2 pkt. $\geq 60\%$ - 3 pkt.
4.	Kompleksowość projektu w zakresie działań zwiększających efektywność energetyczną z jednoczesnym wykorzystaniem OZE	Wniosek wraz z załącznikami	3	1-6 pkt	Premiowane będą projekty polegające na głębokiej modernizacji energetycznej budynków wraz z wykorzystaniem instalacji OZE i wymianą systemów indywidualnego ogrzewania na niskoemisyjne źródła ciepła. Punktowane będą projekty dotyczące: 1 pkt – ulepszenia, w wyniku którego następuje zmniejszenie zapotrzebowania na energię końcową dostarczaną do budynku na potrzeby: ogrzewania i wentylacji, przygotowania ciepłej wody użytkowej oraz chłodzenia, 1 pkt – likwidacja lokalnego źródła ciepła lub wymiana źródła ciepła na wysokosprawne poprzez wykonanie przyłącza technicznego do scentralizowanego źródła ciepła, w wyniku czego następuje zmniejszenie kosztów pozyskania ciepła dostarczanego do budynku, 1 pkt – całkowitej lub częściowej zamiany źródeł energii na źródła odnawialne lub zastosowanie wysokosprawnej kogeneracji, 1 pkt – wymiany oświetlenia na energooszczędne,

Załącznik nr 7 do Procedury pozakonkursowej
Poddziałanie 12.2.1 Efektywność energetyczna w budynkach publicznych
w ramach REACT-EU RPO WO 2014-2020
wersja nr 1, maj 2022 r.

Kryteria merytoryczne szczegółowe (punktowane)					
LP	Nazwa kryterium	Źródło informacji	Waga	Punktacja	Definicja
1	2	3	4	5	6
					1 pkt – zastosowania systemów zarządzania energią w budynku, 1 pkt – tworzenia „zielonych dachów” i/lub „żyjących zielonych ścian”. Punkty sumuje się.
5.	Poprawa efektywności energetycznej w budynkach publicznych - nakład jednostkowy	Wniosek wraz z załącznikami	2	1-4 pkt	Premiowane będą projekty o największym wpływie na poprawę efektywności energetycznej w budynkach publicznych przy jednocześnie jak najniższych nakładach finansowych. Wpływ będzie mierzony wg wzoru: Nakład jednostkowy = wartość wydatków kwalifikowanych w zł/ zwiększenie efektywności energetycznej w ramach realizacji projektu wyrażone w kWh energii końcowej , zł/kWh Rankingowanie wg obliczonej wartości nakładu jednostkowego. Otrzymane wartości dla poszczególnych projektów zostaną zestawione ze sobą, a następnie podzielone na cztery przedziały zgodnie z wynikami obliczonego nakładu wg ww. wzoru. Projekty o najniższej wartości wskaźnika otrzymają najwięcej punktów. Ilość przedziałów zależy od liczby punktów możliwych do przyznania, a zakwalifikowanie do konkretnego przedziału uzależnione jest od wartości ilościowej nakładu jednostkowego.
6.	Udział środków własnych wyższy od minimalnego	Wniosek wraz z załącznikami	1	0-4 pkt	Wkład własny wyższy od minimalnego o: - ≤ 5 p.p. - 0 pkt - > 5 p.p. ≤ 12 p.p. - 1 pkt - > 12 p.p. ≤ 20 p.p. - 2 pkt - > 20 p.p. ≤ 30 p.p. - 3 pkt - > 30 p.p. - 4 pkt p.p. – punkt procentowy

Załącznik nr 7 do Procedury pozakonkursowej
Poddziałanie 12.2.1 Efektywność energetyczna w budynkach publicznych
w ramach REACT-EU RPO WO 2014-2020
wersja nr 1, maj 2022 r.

Kryteria merytoryczne szczegółowe (punktowane)					
LP	Nazwa kryterium	Źródło informacji	Waga	Punktacja	Definicja
1	2	3	4	5	6
7.	Okres zwrotu inwestycji	Wniosek wraz z załącznikami	1	0-3 pkt	Punktowane będą projekty, dla których okres, jaki jest konieczny, aby nakłady (koszty całkowite wykazane w formularzu wniosku) poniesione na realizację projektu zostały w pełni pokryte korzyściami netto wygenerowanymi w wyniku realizacji projektu (określone w audycie energetycznym), jest najkrótszy. Okres zwrotu wynoszący: > 30 – 0 pkt > 20 ≤ 30 lat – 1 pkt > 10 ≤ 20 lat – 2 pkt ≤10 lat – 3 pkt
8.	Funkcja społeczna budynków	Wniosek wraz z załącznikami	1	1 lub 3 pkt	Premiowane będą projekty dotyczące budynków o znaczącej funkcji społecznej, tj. budynków, w których świadczone są usługi społeczne. 3 pkt – budynki, w których świadczone są usługi społeczne z zakresu edukacji i wychowania, ochrony zdrowia, pomocy i opieki społecznej, resocjalizacji, kultury, usługi zatrudnieniowe. 1 pkt – pozostałe budynki publiczne.
9.	Wsparcie udzielane przez przedsiębiorstwa usług energetycznych (ESCO)	Wniosek wraz z załącznikami	1	0 lub 5 pkt	Premiowane będą projekty realizujące przedsięwzięcie przy udziale przedsiębiorstw usług energetycznych. 5 pkt - projekty realizujące przedsięwzięcie przy udziale ESCO; 0 pkt – pozostałe projekty.

Załącznik nr 8 do Procedury pozakonkursowej

Poddziałanie 12.2.1 Efektywność energetyczna w budynkach publicznych w ramach REACT-EU

w ramach RPO WO 2014-2020

wersja nr 1, maj 2022 r.



Sfinansowano w ramach reakcji Unii na pandemię COVID-19

ZAŁĄCZNIK NR 8

LISTA WSKAŹNIKÓW NA POZIOMIE PROJEKTU DLA PODDZIAŁANIA 12.2.1 Efektywność energetyczna w budynkach publicznych w ramach REACT-EU (zakres EFRR)

Wersja 1
Opole, maj 2022 r.

Załącznik nr 8 do Procedury pozakonkursowej

Poddziałanie 12.2.1 Efektywność energetyczna w budynkach publicznych w ramach REACT-EU

w ramach RPO WO 2014-2020

wersja nr 1, maj 2022 r.

Opracowanie:

Departament Funduszy Europejskich

Urząd Marszałkowski Województwa Opolskiego

Opole, maj 2022 r.

Załącznik nr 8 do Procedury pozakonkursowej

Poddziałanie 12.2.1 Efektywność energetyczna w budynkach publicznych w ramach REACT-EU

w ramach RPO WO 2014-2020

wersja nr 1, maj 2022 r.

Tabela 1 Zestawienie wskaźników EFRR na poziomie projektu RPO WO 2014-2020

Lp.	Nazwa wskaźnika	Jednostka miary	Rodzaj wskaźnika	Typ wskaźnika	Inne uwagi	Definicja
Wskaźniki horyzontalne						
1.	<i>Liczba obiektów dostosowanych do potrzeb osób z niepełnosprawnościami</i>	szt.	produkt	kluczowy	-	<p>Wskaźnik odnosi się do liczby obiektów, które zaopatrzone w specjalne podjazdy, windy, urządzenia głośnomówiące, bądź inne rozwiązania umożliwiające dostęp (tj. usunięcie barier w dostępie, w szczególności barier architektonicznych) do tych obiektów i poruszanie się po nich osobom z niepełnosprawnościami ruchowymi czy sensorycznymi.</p> <p>Jako obiekty budowlane należy rozumieć konstrukcje połączone z gruntem w sposób trwały, wykonane z materiałów budowlanych i elementów składowych, będące wynikiem prac budowlanych (wg. def. PKOB).</p> <p>Należy podać liczbę obiektów, w których zastosowano rozwiązania umożliwiające dostęp osobom z niepełnosprawnościami ruchowymi czy sensorycznymi lub zaopatrzonych w sprzęt, a nie liczbę sprzętów, urządzeń itp.</p> <p>Jeśli instytucja, zakład itp. składa się z kilku obiektów, należy zliczyć wszystkie, które dostosowano do potrzeb osób z niepełnosprawnościami.</p>

Załącznik nr 8 do Procedury pozakonkursowej

Poddziałanie 12.2.1 Efektywność energetyczna w budynkach publicznych w ramach REACT-EU

w ramach RPO WO 2014-2020

wersja nr 1, maj 2022 r.

Lp.	Nazwa wskaźnika	Jednostka miary	Rodzaj wskaźnika	Typ wskaźnika	Inne uwagi	Definicja
						Wskaźnik mierzony w momencie rozliczenia wydatku związanego z dostosowaniem obiektów do potrzeb osób z niepełnosprawnościami w ramach danego projektu. Do wskaźnika powinny zostać wliczone zarówno obiekty dostosowane w projektach ogólnodostępnych, jak i dedykowanych (zgodnie z kategoryzacją projektów z <i>Wytycznych w zakresie realizacji zasady równości szans i niedyskryminacji, w tym dostępności dla osób z niepełnosprawnościami oraz zasady równości szans kobiet i mężczyzn w ramach funduszy unijnych na lata 2014-2020</i>).
2.	<i>Liczba osób objętych szkoleniami / doradztwem w zakresie kompetencji cyfrowych</i>	osoby	produkt	kluczowy	-	Wskaźnik mierzy liczbę osób objętych szkoleniami / doradztwem w zakresie nabywania / doskonalenia umiejętności warunkujących efektywne korzystanie z mediów elektronicznych tj. m.in. korzystania z komputera, różnych rodzajów oprogramowania, internetu oraz kompetencji ściśle informatycznych (np. programowanie, zarządzanie bazami danych, administracja sieciami, administracja witrynami internetowymi). Wskaźnik ma agregować wszystkie osoby, które skorzystały ze wsparcia w zakresie TIK we wszystkich programach i projektach, także tych, gdzie szkolenie
2a.	<i>Liczba osób objętych szkoleniami / doradztwem w zakresie kompetencji cyfrowych - kobiety</i>	osoby	produkt	kluczowy	-	
2b.	<i>Liczba osób objętych szkoleniami / doradztwem</i>	osoby	produkt	kluczowy	-	

Załącznik nr 8 do Procedury pozakonkursowej

Poddziałanie 12.2.1 Efektywność energetyczna w budynkach publicznych w ramach REACT-EU

w ramach RPO WO 2014-2020

wersja nr 1, maj 2022 r.

Lp.	Nazwa wskaźnika	Jednostka miary	Rodzaj wskaźnika	Typ wskaźnika	Inne uwagi	Definicja
	<i>w zakresie kompetencji cyfrowych - mężczyźni</i>					dotyczy obsługi specyficznego systemu teleinformatycznego, którego wdrożenia dotyczy projekt. Do wskaźnika powinni zostać wliczeni wszyscy uczestnicy projektów zawierających określony rodzaj wsparcia, w tym również np. uczniowie nabywający kompetencje w ramach zajęć szkolnych, jeśli wsparcie to dotyczy technologii informacyjno-komunikacyjnych. Identyfikacja charakteru i zakresu nabywanych kompetencji będzie możliwa dzięki możliwości pogrupowania wskaźnika według programów, osi priorytetowych i priorytetów inwestycyjnych.
3.	<i>Liczba projektów, w których sfinansowano koszty racjonalnych usprawnień dla osób z niepełnosprawnościami</i>	szt.	produkt	kluczowy	-	Racjonalne usprawnienie oznacza konieczne i odpowiednie zmiany oraz dostosowania, nie nakładające nieproporcjonalnego lub nadmiernego obciążenia, rozpatrywane osobno dla każdego konkretnego przypadku, w celu zapewnienia osobom z niepełnosprawnościami możliwości korzystania z wszelkich praw człowieka i podstawowych wolności oraz ich wykonywania na zasadzie równości z innymi osobami. Wskaźnik mierzony w momencie rozliczenia wydatku związanego z racjonalnymi usprawnieniami w ramach danego projektu. Przykłady racjonalnych usprawnień: tłumacz języka migowego, transport niskopodłogowy, dostosowanie

Załącznik nr 8 do Procedury pozakonkursowej

Poddziałanie 12.2.1 Efektywność energetyczna w budynkach publicznych w ramach REACT-EU

w ramach RPO WO 2014-2020

wersja nr 1, maj 2022 r.

Lp.	Nazwa wskaźnika	Jednostka miary	Rodzaj wskaźnika	Typ wskaźnika	Inne uwagi	Definicja
						<p>infrastruktury (nie tylko budynku, ale też dostosowanie infrastruktury komputerowej np. programy powiększające, mówiące, drukarki materiałów w alfabecie Braille'a), osoby asystujące, odpowiednie dostosowanie wyżywienia.</p> <p>Do wskaźnika powinny zostać wliczone zarówno projekty ogólnodostępne, w których sfinansowano koszty racjonalnych usprawnień, jak i dedykowane (zgodnie z kategoryzacją projektów z <i>Wytycznych w zakresie realizacji zasady równości szans i niedyskryminacji, w tym dostępności dla osób z niepełnosprawnościami oraz zasady równości szans kobiet i mężczyzn w ramach funduszy unijnych na lata 2014-2020</i>).</p> <p>Definicja na podstawie: <i>Wytyczne w zakresie realizacji zasady równości szans i niedyskryminacji, w tym dostępności dla osób z niepełnosprawnościami oraz równości szans kobiet i mężczyzn w ramach funduszy unijnych na lata 2014-2020</i>.</p> <p><i>Wyjaśnienie:</i> Jeśli projekt spełnia kryteria w/w definicji wnioskodawca powinien wykazać wartość „1”, w przeciwnym wypadku „0”. W przypadku projektów partnerskich wskaźnik powinien być wykazany wyłącznie przez lidera projektu, bez względu na liczbę partnerów w projekcie realizujących wskaźnik.</p>

Załącznik nr 8 do Procedury pozakonkursowej

Poddziałanie 12.2.1 Efektywność energetyczna w budynkach publicznych w ramach REACT-EU

w ramach RPO WO 2014-2020

wersja nr 1, maj 2022 r.

Lp.	Nazwa wskaźnika	Jednostka miary	Rodzaj wskaźnika	Typ wskaźnika	Inne uwagi	Definicja
4.	<i>Liczba podmiotów wykorzystujących technologie informacyjno-komunikacyjne</i>	szt.	produkt	kluczowy	-	<p>Wskaźnik mierzy liczbę podmiotów, które w celu realizacji projektu, zainwestowały w technologie informacyjno-komunikacyjne, a w przypadku projektów edukacyjno-szkoleniowych, również podmiotów, które podjęły działania upowszechniające wykorzystanie TIK.</p> <p>Przez technologie informacyjno-komunikacyjne (ang. ITC – Information and Communications Technology) należy rozumieć technologie pozyskiwania/ produkcji, gromadzenia /przechowywania, przesyłania, przetwarzania i rozpowszechniania informacji w formie elektronicznej z wykorzystaniem technik cyfrowych i wszelkich narzędzi komunikacji elektronicznej oraz wszelkie działania związane z produkcją i wykorzystaniem urządzeń telekomunikacyjnych i informatycznych oraz usług im towarzyszących; działania edukacyjne i szkoleniowe.</p> <p>W zakresie EFS podmioty wykorzystujące TIK należy rozumieć jako podmioty (beneficjenci/partnerzy beneficjentów), które w ramach realizowanego przez nie projektu wspierają wykorzystywanie technik poprzez: np. propagowanie / szkolenie / zakup TIK lub podmioty, które otrzymują wsparcie w tym zakresie (uczestnicy projektów). Podmiotu, do którego odnosi się wskaźnik, w przypadku gdy nie spełnia definicji uczestnika projektu zgodnie z rozdziałem 3.3 Wytycznych w zakresie monitorowania</p>

Załącznik nr 8 do Procedury pozakonkursowej

Poddziałanie 12.2.1 Efektywność energetyczna w budynkach publicznych w ramach REACT-EU

w ramach RPO WO 2014-2020

wersja nr 1, maj 2022 r.

Lp.	Nazwa wskaźnika	Jednostka miary	Rodzaj wskaźnika	Typ wskaźnika	Inne uwagi	Definicja
						<p>postępu rzeczowego realizacji programów operacyjnych na lata 2014-2020, nie należy wykazywać w module Uczestnicy projektów w SL2014.</p> <p>Podmiotami realizującymi projekty TIK mogą być m.in. MŚP, duże przedsiębiorstwa, administracja publiczna, w tym jednostki samorządu terytorialnego, NGO, jednostki naukowe, szkoły, które będą wykorzystywać TIK do usprawnienia swojego działania i do prowadzenia relacji z innymi podmiotami.</p> <p>W przypadku, gdy beneficjentem pozostaje jeden podmiot, we wskaźniku należy ująć wartość „1”.</p> <p>W przypadku gdy projekt jest realizowany przez partnerstwo podmiotów, w wartości wskaźnika należy ująć każdy z podmiotów wchodzących w skład partnerstwa, który wdrożył w swojej działalności narzędzia TIK.</p>

Załącznik nr 8 do Procedury pozakonkursowej

Poddziałanie 12.2.1 Efektywność energetyczna w budynkach publicznych w ramach REACT-EU

w ramach RPO WO 2014-2020

wersja nr 1, maj 2022 r.

Lp.	Nazwa wskaźnika	Jednostka miary	Rodzaj wskaźnika	Typ wskaźnika	Inne uwagi	Definicja
5.	<i>Wzrost zatrudnienia we wspieranych przedsiębiorstwach¹</i>	EPC	rezultat	kluczowy	Common Indicator	<p>Liczba brutto nowych miejsc pracy we wspieranych przedsiębiorstwach w przeliczeniu na pełne etaty na podstawie umowy o pracę (nie dotyczy umów cywilnoprawnych). Zasadniczo wskaźnik "przed-po", który oddaje część wzrostu zatrudnienia będącą bezpośrednią konsekwencją realizacji projektu (pracownicy zatrudnieni do realizacji projektu nie są liczeni). Stanowiska muszą być wypełnione (wolne stanowiska nie są liczone) oraz zwiększać całkowitą liczbę miejsc pracy w przedsiębiorstwie. Jeśli łączne zatrudnienie w przedsiębiorstwie nie zwiększa się, wartość jest równa zero - to wskaźnik jest traktowany jako wyregulowanie, a nie zwiększenie. Zagwarantowane itp. miejsca pracy nie są wliczone.</p> <p>Brutto: Nie licząc pochodzenia zatrudnionego dopóki bezpośrednio przyczynia się do wzrostu całkowitej liczby zatrudnionych w organizacji. Wskaźnik powinien być stosowany, jeśli wzrost zatrudnienia może być wiarygodnie przypisany do wsparcia.</p> <p>Ekwiwalent pełnego czasu pracy: stanowiska mogą być</p>

¹ Wskaźniki 5, 5a i 5b nie dotyczą działania 1.2 *Infrastruktura B + R* oraz działania 6.1 *Infrastruktura drogowa* RPO WO 2014-2020

Załącznik nr 8 do Procedury pozakonkursowej

Poddziałanie 12.2.1 Efektywność energetyczna w budynkach publicznych w ramach REACT-EU

w ramach RPO WO 2014-2020

wersja nr 1, maj 2022 r.

Lp.	Nazwa wskaźnika	Jednostka miary	Rodzaj wskaźnika	Typ wskaźnika	Inne uwagi	Definicja
5a.	Wzrost zatrudnienia we wspieranych przedsiębiorstwach – kobiety ¹	EPC	rezultat	kluczowy	Common Indicator	pełnymi etatami, pracą w niepełnym wymiarze czasu pracy lub pracą sezonową. Sezonowe i niepełne etaty zostaną przeliczone na ekwiwalenty pełnego czasu pracy za pomocą standardów ILO/statystycznych/innych. Trwałość: oczekuje się, że stanowiska będą stałe tj. będą trwałe odpowiednio długo, w zależności od charakterystyki przemysłowo-technologicznej: prace sezonowe powinny być cykliczne. Dane liczbowe przedsiębiorstw, które zbankrutowały są zapisywane jako zerowy wzrost zatrudnienia.
5b.	Wzrost zatrudnienia we wspieranych przedsiębiorstwach – mężczyźni ¹	EPC	rezultat	kluczowy	Common Indicator	Czas: Dane są zbierane przed rozpoczęciem projektu i po jego zakończeniu; Instytucje Zarządzające mają swobodę w określaniu dokładnego czasu. Preferowane jest stosowanie średniego zatrudnienia w oparciu o dane z 6 miesięcy lub z roku, dla danych dotyczących zatrudnienia w określonych terminach. Dla celów monitoringowych Beneficjent w opisie metodologii wskaźnika (w wierszu pod wskaźnikiem) powinien przedstawić dane dotyczące stanu zatrudnienia w przedsiębiorstwie przed rozpoczęciem realizacji projektu. W ramach działania 2.2 Przygotowanie terenów inwestycyjnych na rzecz gospodarki zgodnie z zapisami RPO WO 2014-2020 wartość docelowa wskaźnika musi

Załącznik nr 8 do Procedury pozakonkursowej

Poddziałanie 12.2.1 Efektywność energetyczna w budynkach publicznych w ramach REACT-EU

w ramach RPO WO 2014-2020

wersja nr 1, maj 2022 r.

Lp.	Nazwa wskaźnika	Jednostka miary	Rodzaj wskaźnika	Typ wskaźnika	Inne uwagi	Definicja
						być większa niż „0”.
6.	Wzrost zatrudnienia we wspieranych podmiotach (innych niż przedsiębiorstwa)	EPC	rezultat	kluczowy	-	Należy stosować analogiczną definicję jak we wskaźniku „Wzrost zatrudnienia we wspieranych przedsiębiorstwach” w odniesieniu do podmiotów innych niż przedsiębiorstwa.
6a.	Wzrost zatrudnienia we wspieranych podmiotach (innych niż przedsiębiorstwa) - kobiety	EPC	rezultat	kluczowy	-	
6b.	Wzrost zatrudnienia we wspieranych podmiotach (innych niż przedsiębiorstwa) - mężczyźni	EPC	rezultat	kluczowy	-	
7.	Liczba utrzymanych miejsc pracy	EPC	rezultat	kluczowy	-	Wskaźnik służy do pomiaru liczby miejsc pracy, które zostały utrzymane w wyniku wsparcia, w ciągu pełnego roku kalendarzowego od zakończenia realizacji projektu, a które byłyby zlikwidowane, gdyby tego wsparcia

Załącznik nr 8 do Procedury pozakonkursowej

Poddziałanie 12.2.1 Efektywność energetyczna w budynkach publicznych w ramach REACT-EU

w ramach RPO WO 2014-2020

wersja nr 1, maj 2022 r.

Lp.	Nazwa wskaźnika	Jednostka miary	Rodzaj wskaźnika	Typ wskaźnika	Inne uwagi	Definicja
7a.	Liczba utrzymanych miejsc pracy - kobiety	EPC	rezultat	kluczowy	-	Beneficjent nie uzyskał. Etaty muszą być obsadzone (nieobsadzonych etatów się nie wlicza). Prace sezonowe i niepełnowymiarowe należy przeliczyć na ekwiwalent pełnego czasu pracy.
7b.	Liczba utrzymanych miejsc pracy - mężczyźni	EPC	rezultat	kluczowy	-	Zatrudnienie w ekwiwalentach pełnego czasu pracy ustala się na podstawie proporcji czasu przepracowanego przez poszczególnych pracowników w ciągu roku sprawozdawczego w stosunku do pełnego czasu pracy obowiązującego w danej instytucji. W przypadku osób wykonujących daną działalność na podstawie umowy zlecenia, umowy o dzieło lub samozatrudnienia – do wyliczenia EPC podajemy: pełny, faktyczny czas pracy w roku sprawozdawczym „ze wszystkich umów”, podany, jako odpowiedni ułamek rocznego czasu pracy. W celu weryfikacji, czy utrzymano wymaganą liczbę nowych miejsc pracy, należy porównać poziom wyjściowy zatrudnienia (na moment złożenia wniosku aplikacyjnego), z poziomem zatrudnienia w okresie utrzymania nowych miejsc pracy. <i>[Definicja opracowana przez IZ RPO WO 2014-2020]</i>

Załącznik nr 8 do Procedury pozakonkursowej

Poddziałanie 12.2.1 Efektywność energetyczna w budynkach publicznych w ramach REACT-EU

w ramach RPO WO 2014-2020

wersja nr 1, maj 2022 r.

Lp.	Nazwa wskaźnika	Jednostka miary	Rodzaj wskaźnika	Typ wskaźnika	Inne uwagi	Definicja
8.	Liczba nowo utworzonych miejsc pracy - pozostałe formy	EPC	rezultat	kluczowy	-	Wskaźnik służy do pomiaru liczby pracowników zatrudnionych bezpośrednio w efekcie realizacji projektu, pracujących na podstawie umów cywilnoprawnych tj.: umów o dzieło, umów zlecenia czy samozatrudnienia – kontraktu, jak i pracujących na podstawie umów o pracę na czas określony, zarówno w przedsiębiorstwach jak i pozostałych podmiotach niebędących przedsiębiorstwami . Zatrudnienie w ekwiwalentach pełnego czasu pracy ustala się na podstawie proporcji czasu przepracowanego przez poszczególnych pracowników w ciągu roku sprawozdawczego w stosunku do pełnego czasu pracy obowiązującego w danej instytucji. W przypadku osób wykonujących daną działalność na podstawie umowy zlecenia, umowy o dzieło lub samozatrudnienia – do wyliczenia EPC podajemy: pełny, faktyczny czas pracy w roku sprawozdawczym „ze wszystkich umów”, podany, jako odpowiedni ułamek rocznego czasu pracy. <i>[Definicja opracowana przez IZ RPO WO 2014-2020]</i>
8a.	Liczba nowo utworzonych miejsc pracy - pozostałe formy - kobiety	EPC	rezultat	kluczowy	-	
8b.	Liczba nowo utworzonych miejsc pracy - pozostałe formy - mężczyźni	EPC	rezultat	kluczowy	-	

Załącznik nr 8 do Procedury pozakonkursowej

Poddziałanie 12.2.1 Efektywność energetyczna w budynkach publicznych w ramach REACT-EU

w ramach RPO WO 2014-2020

wersja nr 1, maj 2022 r.

Lp.	Nazwa wskaźnika	Jednostka miary	Rodzaj wskaźnika	Typ wskaźnika	Inne uwagi	Definicja
Oś priorytetowa XII WSPARCIE W RAMACH REACT-EU W WOJEWÓDZTWIE OPOLSKIM						
Poddziałanie 12.2.1 Efektywność energetyczna w budynkach publicznych w ramach REACT-EU						
1.	<i>Liczba zmodernizowanych energetycznie budynków</i>	szt.	produkt	kluczowy	-	<p>Wskaźnik mierzy liczbę zmodernizowanych energetycznie budynków w wyniku realizacji projektu.</p> <p>Modernizacja – obejmuje przebudowę, remont oraz rozbudowę budynków w celu dokonania modernizacji urządzeń energetycznych.</p> <p>Przebudowa – wykonywanie robót budowlanych, w wyniku których następuje zmiana parametrów użytkowych lub technicznych istniejącego obiektu budowlanego, z wyjątkiem charakterystycznych parametrów, jak: kubatura, powierzchnia zabudowy, wysokość, długość, szerokość bądź liczba kondygnacji.</p> <p>Remont – wykonywanie w istniejącym obiekcie budowlanym robót budowlanych polegających na odtworzeniu stanu pierwotnego, a niestanowiących bieżącej konserwacji, przy czym dopuszcza się stosowanie wyrobów budowlanych innych niż użyto w stanie pierwotnym.</p> <p>Rozbudowa – w budownictwie rodzaj budowy, w wyniku którego powstaje nowa część istniejącego już obiektu budowlanego.</p>

Załącznik nr 8 do Procedury pozakonkursowej

Poddziałanie 12.2.1 Efektywność energetyczna w budynkach publicznych w ramach REACT-EU

w ramach RPO WO 2014-2020

wersja nr 1, maj 2022 r.

Lp.	Nazwa wskaźnika	Jednostka miary	Rodzaj wskaźnika	Typ wskaźnika	Inne uwagi	Definicja
2.	<i>Liczba wybudowanych jednostek wytwarzania energii elektrycznej z OZE</i>	szt.	produkt	kluczowy	-	Jednostka wytwarzania energii elektrycznej obejmuje: w przypadku przedsiębiorstw energetycznych: jednostki wytwórcze – jednostka wytwórcza, to wyodrębniony zespół urządzeń należących do przedsiębiorstwa energetycznego, służący do wytwarzania energii z OZE i wyprowadzania mocy, opisany poprzez dane techniczne i handlowe, w przypadku budynków mieszkalnych i budynków użyteczności publicznej: zespół urządzeń służących do wytwarzania energii elektrycznej z OZE. <i>Odnawialne źródło energii (zgodnie z ustawą z dnia 10 kwietnia 1997 r. Prawo energetyczne) – źródło wykorzystujące w procesie przetwarzania energię wiatru, promieniowania słonecznego, aerotermalną, geotermalną, hydrotermalną, fal, prądów i pływów morskich, spadku rzek oraz energię pozyskiwaną z biomasy, biogazu pochodzącego ze składowisk odpadów, a także biogazu powstałego w procesach odprowadzania lub oczyszczania ścieków albo rozkładu składowanych szczątków roślinnych i zwierzęcych.</i>
3.	<i>Liczba przebudowanych jednostek wytwarzania energii elektrycznej z OZE</i>	szt.	produkt	kluczowy	-	Jednostka wytwarzania energii elektrycznej obejmuje: w przypadku przedsiębiorstw energetycznych: jednostki wytwórcze – jednostka wytwórcza, to wyodrębniony zespół urządzeń należących do przedsiębiorstwa energetycznego, służący do wytwarzania energii z OZE

Załącznik nr 8 do Procedury pozakonkursowej

Poddziałanie 12.2.1 Efektywność energetyczna w budynkach publicznych w ramach REACT-EU

w ramach RPO WO 2014-2020

wersja nr 1, maj 2022 r.

Lp.	Nazwa wskaźnika	Jednostka miary	Rodzaj wskaźnika	Typ wskaźnika	Inne uwagi	Definicja
						<p>i wyprowadzania mocy, opisany poprzez dane techniczne i handlowe, w przypadku budynków mieszkalnych i budynków użyteczności publicznej: zespół urządzeń służących do wytwarzania energii elektrycznej z OZE.</p> <p><i>Odnawialne źródło energii (zgodnie z ustawą z dnia 10 kwietnia 1997 r. Prawo energetyczne) – źródło wykorzystujące w procesie przetwarzania energię wiatru, promieniowania słonecznego, aerotermalną, geotermalną, hydrotermalną, fal, prądów i pływów morskich, spadku rzek oraz energię pozyskiwaną z biomasy, biogazu pochodzącego ze składowisk odpadów, a także biogazu powstałego w procesach odprowadzania lub oczyszczania ścieków albo rozkładu składowanych szczątków roślinnych i zwierzęcych.</i></p>
4.	<i>Liczba wybudowanych jednostek wytwarzania energii cieplnej z OZE</i>	szt.	produkt	kluczowy	-	<p>Jednostka wytwarzania energii cieplnej obejmuje:</p> <p>w przypadku przedsiębiorstw energetycznych: jednostki wytwórcze – jednostka wytwórcza, to wyodrębniony zespół urządzeń należących do przedsiębiorstwa energetycznego, służący do wytwarzania energii z OZE i wyprowadzania mocy, opisany poprzez dane techniczne i handlowe, w przypadku budynków mieszkalnych i budynków użyteczności publicznej: zespół urządzeń służących do wytwarzania energii cieplnej z OZE.</p>

Załącznik nr 8 do Procedury pozakonkursowej

Poddziałanie 12.2.1 Efektywność energetyczna w budynkach publicznych w ramach REACT-EU

w ramach RPO WO 2014-2020

wersja nr 1, maj 2022 r.

Lp.	Nazwa wskaźnika	Jednostka miary	Rodzaj wskaźnika	Typ wskaźnika	Inne uwagi	Definicja
						<i>Odnawialne źródło energii (zgodnie z ustawą z dnia 10 kwietnia 1997 r. Prawo energetyczne) – źródło wykorzystujące w procesie przetwarzania energię wiatru, promieniowania słonecznego, aerotermalną, geotermalną, hydrotermalną, fal, prądów i pływów morskich, spadku rzek oraz energię pozyskiwaną z biomasy, biogazu pochodzącego ze składowisk odpadów, a także biogazu powstałego w procesach odprowadzania lub oczyszczania ścieków albo rozkładu składowanych szczątków roślinnych i zwierzęcych.</i>
5.	<i>Liczba przebudowanych jednostek wytwarzania energii cieplnej z OZE</i>	szt.	produkt	kluczowy	-	Jednostka wytwarzania energii elektrycznej obejmuje: w przypadku przedsiębiorstw energetycznych: jednostki wytwórcze – jednostka wytwórcza, to wyodrębniony zespół urządzeń należących do przedsiębiorstwa energetycznego, służący do wytwarzania energii z OZE i wyprowadzania mocy, opisany poprzez dane techniczne i handlowe, w przypadku budynków mieszkalnych i budynków użyteczności publicznej: zespół urządzeń służących do wytwarzania energii cieplnej z OZE. <i>Odnawialne źródło energii (zgodnie z ustawą z dnia 10 kwietnia 1997 r. Prawo energetyczne) – źródło wykorzystujące w procesie przetwarzania energię wiatru, promieniowania słonecznego, aerotermalną, geotermalną, hydrotermalną, fal, prądów i pływów morskich, spadku</i>

Załącznik nr 8 do Procedury pozakonkursowej

Poddziałanie 12.2.1 Efektywność energetyczna w budynkach publicznych w ramach REACT-EU

w ramach RPO WO 2014-2020

wersja nr 1, maj 2022 r.

Lp.	Nazwa wskaźnika	Jednostka miary	Rodzaj wskaźnika	Typ wskaźnika	Inne uwagi	Definicja
						<i>rzek oraz energię pozyskiwaną z biomasy, biogazu pochodzącego ze składowisk odpadów, a także biogazu powstałego w procesach odprowadzania lub oczyszczania ścieków albo rozkładu składowanych szczątków roślinnych i zwierzęcych.</i>
6.	<i>Dodatkowa zdolność wytwarzania energii elektrycznej ze źródeł odnawialnych</i>	MWe	produkt	kluczowy	-	Wzrost zdolności produkcyjnych energii urządzeń wykorzystujących odnawialne źródła energii, zbudowanych / wyposażonych w ramach projektu. Obejmuje energię elektryczną i ciepłą. Odnawialne źródło energii: Wszelkie źródło energii, która nie jest paliwem kopalnym i jądrowym. Patrz rozporządzenie 2009/28, art. 2(a).
7.	<i>Dodatkowa zdolność wytwarzania energii cieplnej ze źródeł odnawialnych</i>	MWt	produkt	kluczowy	-	Wzrost zdolności produkcyjnych energii urządzeń wykorzystujących odnawialne źródła energii, zbudowanych / wyposażonych w ramach projektu. Obejmuje energię elektryczną i ciepłą. Odnawialne źródło energii: Wszelkie źródło energii, która nie jest paliwem kopalnym i jądrowym. Patrz rozporządzenie 2009/28, art. 2(a).
8.	<i>Powierzchnia użytkowa budynków poddanych termomodernizacji</i>	m ²	produkt	kluczowy	-	Ilość m2 powierzchni użytkowej poddanej termomodernizacji, gdzie termomodernizacja definiowana jest jako przedsięwzięcia służące poprawie efektywności energetycznej, zgodnie z zapisami:

Załącznik nr 8 do Procedury pozakonkursowej

Poddziałanie 12.2.1 Efektywność energetyczna w budynkach publicznych w ramach REACT-EU

w ramach RPO WO 2014-2020

wersja nr 1, maj 2022 r.

Lp.	Nazwa wskaźnika	Jednostka miary	Rodzaj wskaźnika	Typ wskaźnika	Inne uwagi	Definicja
						<ul style="list-style-type: none">• Ustawy z dnia 15 kwietnia 2011 r. o efektywności energetycznej;• Obwieszczenia Ministra Gospodarki z dnia 21 grudnia 2012 r. w sprawie szczegółowego wykazu przedsięwzięć służących poprawie efektywności energetycznej;• Ustawy z dnia 21 listopada 2008 r. o wspieraniu termomodernizacji i remontów.
9.	<i>Liczba zmodernizowanych źródeł ciepła</i>	szt.	produkt	kluczowy	-	Liczba wymienionych lub zmodernizowanych źródeł ciepła, gdzie źródła ciepła rozumiane są jako zespół urządzeń lub instalacji służących do wytwarzania ciepła. <i>[Definicja opracowana przez IZ RPO WO 2014-2020]</i>
10.	<i>Udział projektu w odniesieniu do obszaru objętego programem rewitalizacji</i>	%	produkt	specyficzny	-	Wskaźnik obrazuje w jakim stopniu (%) projekt dotyczy części rewitalizacyjnej projektu. Jeżeli projekt w całości wynika z programu rewitalizacji lub ma zasięg horyzontalny, ale w całości sprofilowany jest na obszary objęte rewitalizacją to wartość wskaźnika będzie wynosiła 100%. W przypadku projektów, które dotyczą obszarów objętych programami rewitalizacyjnymi tylko w części (np. projekty o szerszym charakterze takie jak projekty „miękkie” nakierowane na specyficzne grupy odbiorców efektów tych projektów), udział projektu w odniesieniu do obszaru programu rewitalizacji należy oszacować proporcjonalnie

Załącznik nr 8 do Procedury pozakonkursowej

Poddziałanie 12.2.1 Efektywność energetyczna w budynkach publicznych w ramach REACT-EU

w ramach RPO WO 2014-2020

wersja nr 1, maj 2022 r.

Lp.	Nazwa wskaźnika	Jednostka miary	Rodzaj wskaźnika	Typ wskaźnika	Inne uwagi	Definicja
						do wydatków planowanych do poniesienia/ lub poniesionych na tym obszarze. Definicja programu rewitalizacji zgodnie z <i>Wytycznymi w zakresie rewitalizacji w programach operacyjnych na lata 2014-2020</i> .
11.	<i>Zmniejszenie rocznego zużycia energii pierwotnej w budynkach publicznych</i>	kWh/rok	rezultat	kluczowy	Common Indicator	Obliczenia są oparte na świadectwie energetycznym budynków (patrz Art.12.1.b Dyrektywy 2010/31/UE). Zgodnie z wytycznymi określonymi w dyrektywie, wskaźnik musi dotyczyć wszystkich budynków publicznych powyżej 500m ² całkowitej powierzchni użytkowej, które zostały zrekonstruowane z wykorzystaniem wsparcia z funduszy strukturalnych. Jeśli budowa rozpocznie się po 9 lipca 2015 r., to wartość progowa dla budynków publicznych spada do 250m ² całkowitej powierzchni użytkowej. Instytucja Zarządzająca może włączyć do obliczeń budynki o powierzchni mniejszej niż 250m ² (lub 500m ² przed 9/7/2015). Wartość będzie obliczana ze świadectw energetycznych wydanych przed i po przebudowie. Wskaźnik pokaże całkowitą redukcję rocznego zużycia, a nie sumę wielkości zaoszczędzonych (niezużytych).
12.	<i>Szacowany roczny spadek emisji gazów cieplarnianych</i>	tony równoważnika CO ₂	rezultat	kluczowy	Common Indicator	Wskaźnik ten jest obliczany dla interwencji bezpośrednio zmierzających do zwiększenia produkcji energii ze źródeł odnawialnych lub zmierzających do zmniejszenia zużycia

Załącznik nr 8 do Procedury pozakonkursowej

Poddziałanie 12.2.1 Efektywność energetyczna w budynkach publicznych w ramach REACT-EU

w ramach RPO WO 2014-2020

wersja nr 1, maj 2022 r.

Lp.	Nazwa wskaźnika	Jednostka miary	Rodzaj wskaźnika	Typ wskaźnika	Inne uwagi	Definicja
						<p>energii poprzez oszczędność energii, a tym samym jego stosowanie jest obowiązkowe tylko w przypadku gdy wskaźniki te są istotne. Zastosowania do innych interwencji z ewentualnym wpływem emisji gazów cieplarnianych są opcjonalne. Wskaźnik pokaże łączny szacunkowy roczny spadek na koniec okresu, a nie całkowity spadek w całym okresie.</p> <p>W przypadku produkcji energii odnawialnej, prognoza opiera się na ilości energii pierwotnej produkowanej przez wspierane obiekty w danym roku (albo jeden rok po zakończeniu projektu lub w roku kalendarzowym, po zakończeniu projektu). Energia odnawialna ma być neutralna w kwestii emisji gazów cieplarnianych i zastępować produkcję energii ze źródeł nieodnawialnych. Wpływ emisji gazów cieplarnianych na energię nieodnawialną określany jest poprzez emisję całkowitą gazów cieplarnianych w państwie członkowskim na jednostkę wyprodukowanej energii nieodnawialnej.</p> <p>W przypadku działań na rzecz oszczędności energii, prognoza opiera się na ilości energii pierwotnej zaoszczędzonej przez wspierane działania w danym roku (albo jeden rok po zakończeniu projektu lub w roku kalendarzowym, po zakończeniu projektu). Energia zaoszczędzona ma zastąpić produkcję energii ze źródeł nieodnawialnych. Wpływ emisji gazów cieplarnianych na</p>

Załącznik nr 8 do Procedury pozakonkursowej

Poddziałanie 12.2.1 Efektywność energetyczna w budynkach publicznych w ramach REACT-EU

w ramach RPO WO 2014-2020

wersja nr 1, maj 2022 r.

Lp.	Nazwa wskaźnika	Jednostka miary	Rodzaj wskaźnika	Typ wskaźnika	Inne uwagi	Definicja
						energię nieodnawialną określany jest poprzez emisję całkowitą gazów cieplarnianych w państwie członkowskim na jednostkę wyprodukowanej energii nieodnawialnej.
13.	<i>Ilość zaoszczędzonej energii elektrycznej</i>	MWh/rok	rezultat	kluczowy	-	Ilość zaoszczędzonej w wyniku realizacji projektu energii elektrycznej w dystrybucji w ciągu pełnego roku po zakończeniu projektu w stosunku do roku bazowego. W przypadku przedsiębiorstw produkcyjnych: różnica między rocznym zużyciem energii elektrycznej w roku bazowym w stosunku do rocznego zużycia energii elektrycznej po zakończeniu projektu, skorygowana w przypadku zmiany wielkości produkcji. W przypadku modernizacji energetycznej budynków: różnica między rocznym zużyciem energii elektrycznej w roku bazowym w stosunku do rocznego zużycia energii elektrycznej po zakończeniu projektu.
14.	<i>Ilość zaoszczędzonej energii cieplnej</i>	GJ/rok	rezultat	kluczowy	-	Ilość zaoszczędzonej w wyniku realizacji projektu energii cieplnej w dystrybucji w ciągu pełnego roku po zakończeniu projektu. W przypadku przedsiębiorstw produkcyjnych: różnica między rocznym zużyciem energii cieplnej w roku bazowym w stosunku do rocznego zużycia energii cieplnej po zakończeniu projektu, skorygowana w przypadku zmiany wielkości produkcji.

Załącznik nr 8 do Procedury pozakonkursowej

Poddziałanie 12.2.1 Efektywność energetyczna w budynkach publicznych w ramach REACT-EU

w ramach RPO WO 2014-2020

wersja nr 1, maj 2022 r.

Lp.	Nazwa wskaźnika	Jednostka miary	Rodzaj wskaźnika	Typ wskaźnika	Inne uwagi	Definicja
						<p>W przypadku modernizacji energetycznej budynków: różnica między rocznym zużyciem energii cieplnej w roku bazowym w stosunku do rocznego zużycia energii cieplnej po zakończeniu projektu.</p> <p>Energia cieplna – energia w wodzie gorącej, parze lub w innych nośnikach.</p>
15.	<i>Zmniejszenie zużycia energii końcowej w wyniku realizacji projektów</i>	GJ/rok	rezultat	kluczowy	-	<p>Przez bezpośrednie (końcowe) zużycie energii, wyrażone w GJ/rok, w procesie technologicznym (w tym wytwarzania ciepła na cele bytowe) należy rozumieć:</p> <ol style="list-style-type: none">1. zużycie poszczególnych nośników energii nie podlegających dalszemu przetwarzaniu na inne nośniki energii,2. zużycie energii doprowadzonej do procesu technologicznego za pośrednictwem tzw. mediów (np. wody przemysłowej, sprężonego powietrza, tlenu, azotu).
16.	<i>Produkcja energii elektrycznej z nowo wybudowanych instalacji wykorzystujących OZE</i>	MWhe/rok	rezultat	kluczowy	-	<p>Wskaźnik mierzy roczną wielkość produkcji energii elektrycznej z nowo wybudowanych instalacji odnawialnego źródła energii.</p> <p><i>Energia</i> – energia przetworzona w dowolnej postaci (art. 3 pkt 1 ustawy z dnia 10 kwietnia 1997 r. Prawo energetyczne).</p>

Załącznik nr 8 do Procedury pozakonkursowej

Poddziałanie 12.2.1 Efektywność energetyczna w budynkach publicznych w ramach REACT-EU

w ramach RPO WO 2014-2020

wersja nr 1, maj 2022 r.

Lp.	Nazwa wskaźnika	Jednostka miary	Rodzaj wskaźnika	Typ wskaźnika	Inne uwagi	Definicja
						<p><i>Instalacja odnawialnego źródła energii – instalacja stanowiąca wyodrębniony zespół: a) urządzeń służących do wytwarzania energii i wyprowadzania mocy, przyłączonych w jednym miejscu przyłączenia, w których energia elektryczna lub ciepło są wytwarzane z jednego rodzaju odnawialnych źródeł energii, a także magazyn energii elektrycznej przechowujący wytworzoną energię elektryczną, połączony z tym zespołem urządzeń lub b) obiektów budowlanych i urządzeń stanowiących całość techniczno-użytkową służący do wytwarzania biogazu rolniczego, a także połączony z nimi magazyn biogazu rolniczego (art. 2 pkt 22 ustawy z dnia 20 lutego 2015 r. o odnawialnych źródłach energii).</i></p> <p><i>Odnawialne źródło energii – odnawialne, niekopalne źródła energii obejmujące energię wiatru, energię promieniowania słonecznego, energię aerotermalną, energię geotermalną, energię hydrotermalną, hydroenergię, energię fal, prądów i pływów morskich, energię otrzymywaną z biomasy, biogazu, biogazu rolniczego oraz z biopłynów (art. 2 pkt 22 ustawy z dnia 20 lutego 2015 r. o odnawialnych źródłach energii).</i></p> <p><i>Wytwarzanie – produkcja paliw lub energii w procesie energetycznym (art. 3 pkt 45 ustawy z dnia 10 kwietnia 1997 r. Prawo energetyczne).</i></p> <p><i>[Definicja opracowana przez IZ RPO WO 2014-2020]</i></p>

Załącznik nr 8 do Procedury pozakonkursowej

Poddziałanie 12.2.1 Efektywność energetyczna w budynkach publicznych w ramach REACT-EU

w ramach RPO WO 2014-2020

wersja nr 1, maj 2022 r.

Lp.	Nazwa wskaźnika	Jednostka miary	Rodzaj wskaźnika	Typ wskaźnika	Inne uwagi	Definicja
17.	<i>Produkcja energii elektrycznej z nowych mocy wytwórczych instalacji wykorzystujących OZE</i>	MWhe/rok	rezultat	kluczowy	-	<p>Wskaźnik mierzy roczną wielkość produkcji energii elektrycznej z nowych mocy wytwórczych (istniejących instalacji) wykorzystujących odnawialne źródła energii.</p> <p><i>Energia</i> – energia przetworzona w dowolnej postaci (art. 3 pkt 1 ustawy z dnia 10 kwietnia 1997 r. Prawo energetyczne).</p> <p><i>Instalacja odnawialnego źródła energii</i> – instalacja stanowiąca wyodrębniony zespół: a) urządzeń służących do wytwarzania energii i wyprowadzania mocy, przyłączonych w jednym miejscu przyłączenia, w których energia elektryczna lub ciepło są wytwarzane z jednego rodzaju odnawialnych źródeł energii, a także magazyn energii elektrycznej przechowujący wytworzoną energię elektryczną, połączony z tym zespołem urządzeń lub b) obiektów budowlanych i urządzeń stanowiących całość techniczno-użytkową służący do wytwarzania biogazu rolniczego, a także połączony z nimi magazyn biogazu rolniczego (art. 2 pkt 22 ustawy z dnia 20 lutego 2015 r. o odnawialnych źródłach energii).</p> <p><i>Odnawialne źródło energii</i> – odnawialne, niekopalne źródła energii obejmujące energię wiatru, energię promieniowania słonecznego, energię aerothermalną, energię geothermalną, energię hydrothermalną, hydroenergię, energię fal, prądów i pływów morskich,</p>

Załącznik nr 8 do Procedury pozakonkursowej

Poddziałanie 12.2.1 Efektywność energetyczna w budynkach publicznych w ramach REACT-EU

w ramach RPO WO 2014-2020

wersja nr 1, maj 2022 r.

Lp.	Nazwa wskaźnika	Jednostka miary	Rodzaj wskaźnika	Typ wskaźnika	Inne uwagi	Definicja
						energię otrzymywaną z biomasy, biogazu, biogazu rolniczego oraz z biopłynów (art. 2 pkt 22 ustawy z dnia 20 lutego 2015 r. o odnawialnych źródłach energii). <i>Wytwarzanie</i> – produkcja paliw lub energii w procesie energetycznym (art. 3 pkt 45 ustawy z dnia 10 kwietnia 1997 r. Prawo energetyczne). <i>[Definicja opracowana przez IZ RPO WO 2014-2020]</i>
18.	<i>Produkcja energii cieplnej z nowo wybudowanych instalacji wykorzystujących OZE</i>	MWht/rok	rezultat	kluczowy	-	Wskaźnik mierzy roczną wielkość produkcji energii cieplnej z nowo wybudowanych instalacji odnawialnego źródła energii. <i>Ciepło</i> – energia cieplna w wodzie gorącej, parze lub w innych nośnikach (art. 3 pkt 2 ustawy z dnia 10 kwietnia 1997 r. Prawo energetyczne). <i>Instalacja odnawialnego źródła energii</i> – instalacja stanowiąca wyodrębniony zespół: a) urządzeń służących do wytwarzania energii i wyprowadzania mocy, przyłączonych w jednym miejscu przyłączenia, w których energia elektryczna lub ciepło są wytwarzane z jednego rodzaju odnawialnych źródeł energii, a także magazyn energii elektrycznej przechowujący wytworzoną energię elektryczną, połączony z tym zespołem urządzeń lub b) obiektów budowlanych i urządzeń stanowiących całość techniczno-użytkową służący do wytwarzania biogazu rolniczego, a także połączony z nimi magazyn biogazu

Załącznik nr 8 do Procedury pozakonkursowej

Poddziałanie 12.2.1 Efektywność energetyczna w budynkach publicznych w ramach REACT-EU

w ramach RPO WO 2014-2020

wersja nr 1, maj 2022 r.

Lp.	Nazwa wskaźnika	Jednostka miary	Rodzaj wskaźnika	Typ wskaźnika	Inne uwagi	Definicja
						<p>rolniczego (art. 2 pkt 22 ustawy z dnia 20 lutego 2015 r. o odnawialnych źródłach energii).</p> <p><i>Odnawialne źródło energii</i> – odnawialne, niekopalne źródła energii obejmujące energię wiatru, energię promieniowania słonecznego, energię aerotermalną, energię geotermalną, energię hydrotermalną, hydroenergię, energię fal, prądów i pływów morskich, energię otrzymywaną z biomasy, biogazu, biogazu rolniczego oraz z biopłynów (art. 2 pkt 22 ustawy z dnia 20 lutego 2015 r. o odnawialnych źródłach energii).</p> <p><i>Wytwarzanie</i> – produkcja paliw lub energii w procesie energetycznym (art. 3 pkt 45 ustawy z dnia 10 kwietnia 1997 r. Prawo energetyczne).</p> <p><i>[Definicja opracowana przez IZ RPO WO 2014-2020]</i></p>
19.	<i>Produkcja energii cieplnej z nowych mocy wytwórczych instalacji wykorzystujących OZE</i>	MWht/rok	rezultat	kluczowy	-	<p>Wskaźnik mierzy roczną wielkość produkcji energii cieplnej z nowych mocy wytwórczych (istniejących instalacji) wykorzystujących odnawialne źródła energii.</p> <p><i>Ciepło</i> – energia cieplna w wodzie gorącej, parze lub w innych nośnikach (art. 3 pkt 2 ustawy z dnia 10 kwietnia 1997 r. Prawo energetyczne).</p> <p><i>Instalacja odnawialnego źródła energii</i> – instalacja stanowiąca wyodrębniony zespół: a) urządzeń służących do wytwarzania energii i wyprowadzania mocy, przyłączonych w jednym miejscu przyłączenia, w których</p>

Załącznik nr 8 do Procedury pozakonkursowej

Poddziałanie 12.2.1 Efektywność energetyczna w budynkach publicznych w ramach REACT-EU

w ramach RPO WO 2014-2020

wersja nr 1, maj 2022 r.

Lp.	Nazwa wskaźnika	Jednostka miary	Rodzaj wskaźnika	Typ wskaźnika	Inne uwagi	Definicja
						<p>energia elektryczna lub ciepło są wytwarzane z jednego rodzaju odnawialnych źródeł energii, a także magazyn energii elektrycznej przechowujący wytworzoną energię elektryczną, połączony z tym zespołem urządzeń lub b) obiektów budowlanych i urządzeń stanowiących całość techniczno-użytkową służący do wytwarzania biogazu rolniczego, a także połączony z nimi magazyn biogazu rolniczego (art. 2 pkt 22 ustawy z dnia 20 lutego 2015 r. o odnawialnych źródłach energii).</p> <p><i>Odnawialne źródło energii</i> – odnawialne, niekopalne źródła energii obejmujące energię wiatru, energię promieniowania słonecznego, energię aerothermalną, energię geothermalną, energię hydrothermalną, hydroenergię, energię fal, prądów i pływów morskich, energię otrzymywaną z biomasy, biogazu, biogazu rolniczego oraz z biopłynów (art. 2 pkt 22 ustawy z dnia 20 lutego 2015 r. o odnawialnych źródłach energii).</p> <p><i>Wytwarzanie</i> – produkcja paliw lub energii w procesie energetycznym (art. 3 pkt 45 ustawy z dnia 10 kwietnia 1997 r. Prawo energetyczne).</p> <p><i>[Definicja opracowana przez IZ RPO WO 2014-2020]</i></p>

Załącznik nr 8 do Procedury pozakonkursowej

Poddziałanie 12.2.1 Efektywność energetyczna w budynkach publicznych w ramach REACT-EU

w ramach RPO WO 2014-2020

wersja nr 1, maj 2022 r.

UWAGA:

Dla wskaźników *Common Indicators*² przedstawione definicje są roboczym tłumaczeniem IZ RPO WO 2014-2020. Oryginalne definicje (w języku angielskim) znajdują się w dokumencie *The programming period 2014-2020. Guidance document on monitoring and evaluation. European Cohesion Fund. European Regional Development Fund. Concepts and Recommendations. March 2014*, dostępnym na stronie internetowej Komisji Europejskiej: http://ec.europa.eu/regional_policy/pl/policy/evaluations/guidance/#1

² Są to wskaźniki określone w Załączniku I do Rozporządzenia Parlamentu Europejskiego i Rady (UE) nr 1301/2013 z dnia 13 grudnia 2013 r. w sprawie Europejskiego Funduszu Rozwoju Regionalnego i przepisów szczególnych dotyczących celu „Inwestycje na rzecz wzrostu i zatrudnienia” oraz w sprawie uchylecia rozporządzenia (WE) nr 1080/2006.