



Rzeczpospolita
Polska



Unia Europejska
Europejskie Fundusze
Strukturalne i Inwestycyjne



Sprawozdanie roczne z wdrażania Regionalnego Programu Operacyjnego Województwa Opolskiego na lata 2014-2020

CZĘŚĆ A

1. IDENTYFIKACJA ROCZNEGO SPRAWOZDANIA Z WDRAŻANIA

CCI	2014PL16M2OP008
NAZWA PROGRAMU	Regionalny Program Operacyjny Województwa Opolskiego na lata 2014-2020
WERSJA	4.1
ROK SPRAWOZDAWCZY	2019
DATA ZATWIERDZENIA SPRAWOZDANIA PRZEZ KOMITET MONITORUJĄCY 2020 r.

Spis treści

2.	PRZEGLĄD WDRAŻANIA PROGRAMU OPERACYJNEGO.....	7
2.1.	System realizacji Programu Operacyjnego.....	7
2.2.	Analiza postępu finansowego i rzeczowego.....	7
2.3.	Instrumenty finansowe	8
3.	WDRAŻANIE OSI PRIORYTETOWEJ	9
3.1	Przeгляд wdrażania.....	9
3.2	Wspólne wskaźniki i wskaźniki specyficzne dla programu	16
3.3.	Cele pośrednie i końcowe określone w ramach.....	16
3.4.	Dane finansowe	16
4.	PODSUMOWANIE PRZEPROWADZONYCH EWALUACJI.....	17
5.	INFORMACJE NA TEMAT WDRAŻANIA INICJATYWY NA RZECZ ZATRUDNIENIA LUDZI MŁODYCH, W STOSOWNYCH PRZYPADKACH.....	20
6.	KWESTIE MAJĄCE WPŁYW NA WYKONANIE PROGRAMU I PODJĘTE DZIAŁANIA	20
6.1.	Kwestie mające wpływ na wykonanie Programu i podjęte działania	20
6.2.	Ocena postępów poczynionych w zakresie realizacji celów pośrednich	22
7.	STRESZCZENIE PODAWANE DO WIADOMOŚCI PUBLICZNEJ	22
8.	SPRAWOZDANIE Z WDRAŻANIA INSTRUMENTÓW FINANSOWYCH	22
9.	DZIAŁANIA PODJĘTE W CELU SPEŁNIENIA WARUNKÓW WSTĘPNYCH.....	23
10.	POSTĘPY W PRZYGOTOWANIU I WDRAŻANIE DUŻYCH PROJEKTÓW I WSPÓLNYCH PLANÓW DZIAŁANIA	23
10.1.	Duże projekty.....	23
10.2.	Wspólne plany działania.....	23
11.	OCENA WDRAŻANIA PROGRAMU OPERACYJNEGO	23
11.1.	Informacje zawarte w części A i realizacja celów programu.....	23
11.2.	Szczególne przedsięwzięcia mające na celu promowanie równouprawnienia płci oraz zapobieganie dyskryminacji, w tym w szczególności zapewnienie dostępności dla osób z niepełnosprawnościami, i rozwiązania wdrożone, aby zapewnić włączenie punktu widzenia płci programów operacyjnych i operacji.....	23
11.3.	Zrównoważony rozwój	23
11.4.	Sprawozdania dotyczące wsparcia wykorzystanego na cele dotyczące zmiany klimatu.....	23

11.5. Rola partnerów we wdrażaniu programu	23
12. OBOWIĄZKOWE INFORMACJE I OCENA ZGODNIE Z ART. 111 UST. 4 akapit pierwszy lit. a) i b) ROZPORZĄDZENIA (UE) NR 1303/2013	24
12.1. Postępy w realizacji planu ewaluacji oraz wykorzystanie wyników ewaluacji.....	24
12.2. Wyniki działań informacyjnych i promocyjnych funduszy polityki spójności prowadzonych w ramach strategii komunikacji	24
13. DZIAŁANIA PODJĘTE W CELU SPEŁNIENIA WARUNKÓW WSTĘPNYCH	24
14. DODATKOWE INFORMACJE, KTÓRE MOŻNA DOŁĄCZYĆ, W ZALEŻNOŚCI OD TREŚCI I CELÓW PROGRAMU OPERACYJNEGO	24
14.1. Postępy w realizacji zintegrowanego podejścia do rozwoju terytorialnego, w tym rozwoju regionów, które cierpią na skutek sytuacji demograficznej oraz stałych lub naturalnych niekorzystnych warunków, zintegrowanych inwestycji terytorialnych, zrównoważonego rozwoju obszarów miejskich oraz rozwoju lokalnego kierowanego przez społeczność w ramach programu operacyjnego	24
14.2. Postępy w realizacji przedsięwzięć mających na celu zwiększenie zdolności instytucji i beneficjentów w państwach członkowskich w zakresie zarządzania funduszami i korzystania z nich	24
14.3. Postępy w realizacji wszelkich przedsięwzięć międzyregionalnych i transnarodowych.....	24
14.4. W stosownych przypadkach — wkład w strategię makroregionalną i strategię morską	24
14.5. W stosownych przypadkach — postępy w realizacji przedsięwzięć w dziedzinie innowacji społecznych	26
14.6. Postępy we wdrażaniu działań w celu zaspokojenia szczególnych potrzeb obszarów geograficznych najbardziej dotkniętych ubóstwem lub grup docelowych najbardziej zagrożonych dyskryminacją lub wykluczeniem społecznym, zwłaszcza w odniesieniu do społeczności zmarginalizowanych i osób z niepełnosprawnościami, długotrwale bezrobotnych oraz młodych ludzi, którzy nie pracują, w tym, w stosownych przypadkach, wykorzystane środki finansowe.....	27
15. INFORMACJA FINANSOWA NA POZIOMIE OSI PRIORYTETOWYCH I POZIOMIE PROGRAMU.....	27
16. INTELIGENTNY, TRWAŁY WZROST GOSPODARCZY SPRZYJAJĄCY WŁĄCZENIU SPOŁECZNEMU	27
17. KWESTIE MAJĄCE WPŁYW NA WYKONANIE PROGRAMU I PODJĘTE DZIAŁANIA — RAMY WYKONANIA.....	27
18. INICJATYWA NA RZECZ ZATRUDNIENIA LUDZI MŁODYCH.....	27

ZAŁĄCZNIKI

Załącznik I	TABELE OD 1 DO 13
Załącznik II	STRESZCZENIE SPRAWOZDANIA ROCZNEGO Z WDRAŻANIA REGIONALNEGO PROGRAMU OPERACYJNEGO WOJEWÓDZTWA OPOLSKIEGO NA LATA 2014-2020
Załącznik III	MODEL PRZEKAZYWANIA SPRAWOZDAŃ Z WDRAŻANIA INSTRUMENTÓW FINANSOWYCH

Wykaz skrótów

AOTMiT	Agencja Oceny Technologii Medycznych i Taryfikacji
BAEL	Badanie Aktywności Ekonomicznej Ludności
BGK	Bank Gospodarstwa Krajowego
EFRR	Europejski Fundusz Rozwoju Regionalnego
EFS	Europejski Fundusz Społeczny
GUS	Główny Urząd Statystyczny
IC	Instytucja Certyfikująca
ICT	Skrót od ang. Information and Communication Technologies oznaczający Technologie Informacyjno - Komunikacyjne
IF	Instrumenty finansowe
IGiPZ PAN	Instytut Geografii i Przestrzennego Zagospodarowania Polska Akademia Nauk
IK UP	Instytucja Koordynująca Umowę Partnerstwa
IOB	Instytucje Otoczenie Biznesu
IP	Instytucja Pośrednicząca
IPI	Indykacyjny Plan Inwestycyjny, tj. procedura pozakonkursowa wyboru projektów
IZ	Instytucja Zarządzająca
JST	Jednostka samorządu terytorialnego
KAS	Krajowa Administracja Skarbowa
KM RPO WO 2014-2020	Komitet Monitorujący Regionalny Program Operacyjny Województwa Opolskiego na lata 2014-2020
KE	Komisja Europejska
KEW	Kluczowy Etap Wdrażania
KPOŚK	Krajowy Program Oczyszczania Ścieków Komunalnych
KSRG	Krajowy System Ratowniczo-Gaśniczy
LPR	Lokalny Program Rewitalizacji
LSI	Lokalny System Informatyczny
MF	Ministerstwo Finansów
MFF	Menadżer Funduszu Funduszy
MFiPR	Ministerstwo Funduszy i Polityki Regionalnej
MŚP	Mikro, małe i średnie przedsiębiorstwa
NIK	Najwyższa Izba Kontroli
NUTS	Skrót od z francuskiego: Nomenclature des Unités territoriales statistiques – oznacza Klasyfikację Jednostek Terytorialnych do Celów Statystycznych
OCRG	Opolskie Centrum Rozwoju Gospodarki
OP	Oś Priorytetowa

OSI	Obszar Strategicznej Interwencji
OSP	Ochotnicza Straż Pożarna
OZE	Odnawialne Źródła Energii
OWES	Ośrodek Wsparcia Ekonomii Społecznej
PES	Podmioty Ekonomii Społecznej
PF	Pośrednik Finansowy
PGW Wody Polskie	Państwowe Gospodarstwo Wodne Wody Polskie
PI	Priorytet Inwestycyjny
PKB	Produkt Krajowy Brutto
PSZOK	Punkt Selektywnego Zbierania Odpadów Komunalnych
PUP	Powiatowy Urząd Pracy
PZP	Prawo Zamówień Publicznych
RPDPT	Roczny Plan Działań Pomocy Technicznej RPO WO 2014-2020
RPZ	Regionalny Program Zdrowotny
RZW	Roczne Zestawienie Wydatków
RPO WO 2014-2020	Regionalny Program Operacyjny Województwa Opolskiego na lata 2014-2020
SAO	Stowarzyszenie Aglomeracja Opolska
SIMIK	System Informatyczny Monitoringu i Kontroli finansowej Funduszy Strukturalnych i Funduszu Spójności
SL2014	aplikacja główna Centralnego systemu teleinformatycznego
SFC 2014	Skrót od ang. Struktural Funds common database – oznaczający wspólny system informatyczny dla funduszy strukturalnych
SUE RMB	Strategii UE dla Regionu Morza Bałtyckiego
UE	Unia Europejska
UZP	Urząd Zamówień Publicznych
WMDT	Wskaźnik Międzygałęziowej Dostępności Transportowej
WPGO	Wojewódzki Plan Gospodarowania Odpadami
WP	Wskaźniki produktu
WRB	Wskaźniki rezultatu bezpośredniego
WRD	Wskaźniki rezultatu długoterminowego
WUP	Wojewódzki Urząd Pracy
ZIT	Zintegrowane Inwestycje Terytorialne
Związek ZIT	Związek Zintegrowanych Inwestycji Terytorialnych
ZWO	Zarząd Województwa Opolskiego

2. PRZEGLĄD WDRAŻANIA PROGRAMU OPERACYJNEGO

2.1. System realizacji Programu Operacyjnego

W 2019 r. trwały prace nad aktualizacją Programu. 20 lutego 2020 r. Komisja Europejska decyzją wykonawczą nr C(2020)1004 zatwierdziła wersję nr 4 Programu, będącą podstawą przedstawienia Sprawozdania za 2019 rok.

2.2. Analiza postępu finansowego i rzeczowego

- Do końca 2019 złożono **2 761 wniosków** na kwotę UE **1 241,2 mln EUR** (EFRR 1 596 wniosków na kwotę 857,8 mln EUR; EFS 1 165 wniosków na kwotę 383,4 mln EUR), w tym **130 w ramach IPI** na kwotę UE 306,5 mln EUR (EFRR 239 mln EUR; EFS 67,5 mln EUR).

W 2019 złożono 550 wniosków na kwotę UE 131,3 mln EUR (EFRR 69,3 mln EUR; EFS 62 mln EUR).

- Do końca 2019 zatwierdzono **1 375 wniosków** na kwotę UE **877,6 mln EUR** (EFRR 817 wniosków na kwotę 660,8 mln EUR; EFS 558 wniosków na kwotę 216,8 mln EUR), w tym **129 w ramach IPI** na kwotę UE 305,4 mln EUR (EFRR 239,4 mln EUR; EFS 66 mln EUR).

W 2019 IZ zatwierdziła 237 wniosków na kwotę UE 85 mln EUR (EFRR 42,9 mln EUR; EFS 42,1 mln EUR).

- Do końca 2019 podpisano **1 260 umów** na kwotę UE **790,1 mln EUR** (EFRR 755 umów na kwotę 592,1 mln EUR; EFS 505 umów na kwotę 198 mln EUR), w tym **129 umów w ramach IPI** na kwotę UE 263,2 mln EUR (EFRR 197 mln EUR; EFS 66,2 mln EUR). Poziom kontraktacji w ramach Programu wyniósł **83,2%**.

W 2019 podpisano 284 umowy na kwotę UE 89,7 mln EUR (EFRR 51,9 mln EUR; EFS 37,8 mln EUR). Rozwiązano 17 umów na kwotę UE 19,8 mln EUR.

- Do końca 2019 zatwierdzono wnioski o płatność na kwotę UE **477,5 mln EUR** tj. **50,3%** alokacji Programu (EFRR 374,4 mln EUR; EFS 103,1 mln EUR).

W 2019 wartość UE zatwierdzonych wniosków o płatność wyniosła 174,1 mln EUR (EFRR 136,4 mln EUR; EFS 37,7 mln EUR).

- Narastająco kwota wnioskowana w deklaracjach zatwierdzonych przez IC dot. wydatków do końca 2019 r. wyniosła **464,3 mln EUR** tj. **49,1%** alokacji Programu (EFRR 370 mln EUR; EFS 94,3 mln EUR). Poziom certyfikacji równa się wysokości wydatków poświadczonych do KE pomniejszonych o wydatki wycofane w Rocznych Zestawieniach Wydatków (RZW).

Kwota wnioskowana w deklaracjach zatwierdzonych przez IC dot. wydatków rozliczonych w 2019 r. wyniosła 173,9 mln EUR (EFRR 137 mln EUR; EFS 36,9 mln EUR).

- Do końca 2019 KE dokonała refundacji na kwotę **396,6 mln EUR**, co stanowi ok. **42%** alokacji Programu (EFRR 317,4 mln EUR; EFS 79,2 mln EUR).

- Realizacja Programu przebiega prawidłowo. Wg stanu na 31.12.2019 r. opolskie na tle RPO jest liderem pod względem poziomu zatwierdzonych wniosków o płatność oraz środków certyfikowanych do KE, pod względem kontraktacji zajmujemy trzecie miejsce w kraju.

- Najwyższy stopień zakontraktowania został osiągnięty w OP IV (100,7%) i w OP VI (97,7%). W odniesieniu do płatności wysoki poziom został osiągnięty w OP VI (73,6%) oraz OP II (63,3%). Wysokim wynikiem pod względem rzeczowym wyróżniają się OP IX i OP VII (w obszarze EFS) oraz OP II (w obszarze EFRR).

- Porównując oba fundusze można stwierdzić, iż sprawniej pod względem finansowym wdrażane są OP dofinansowane z EFRR (wysoki poziom kontraktacji i płatności), natomiast postęp rzeczowy przebiega na zbliżonym poziomie.
- W ramach EFRR najsprawniej wdrażana jest OP VI, w ramach EFS OP VII.
- Najwięcej niepewności budzi stan wdrażania OP IV (najwyższa kontraktacja, a najniższe płatności). Opóźnienia powstałe z uwagi na długotrwały proces zmiany beneficjenta w PI 5b, mogą zagrozić realizacji projektu do końca 2023 r. Po przekazaniu w 2019 r. dokumentacji technicznej PGW Wody Polskie i ogłoszeniu w 2020 r. procedur przetargowych ryzyko niezrealizowania celów zmniejszyło się, konieczne jest jednak bezzwłoczne rozpoczęcie realizacji inwestycji.
- Specyfika jak i problemy występujące w projektach wdrażanych w OP VIII uzasadniają najniższy stopień kontraktacji i płatności w ramach EFS. Na uwagę zasługuje korzystna relacja efektów rzeczowych do wyniku finansowego w PI 9iv.

IZ wzorem roku poprzedniego, realizację wskaźników EFS i EFRR raportuje z wniosków o płatności pośrednie. Wskaźniki rzeczowe pochodzą wyłącznie z wniosków o płatność wprowadzonych do SL2014 i zatwierdzonych przez IZ/IP do 31.12.2019 r. Przyjęte podejście zapewnia spójność pomiędzy danymi ujętymi w tabelach sprawozdania.

2.3. Instrumenty finansowe

Dane finansowe dot. instrumentów finansowych zamieszczone zarówno w pkt 2.3 jak i pkt 8 przeliczono po kursie obowiązującym w sprawozdaniu czyli **1 EURO = 4,2567 PLN**.

Na realizację instrumentów finansowych po zmianie Programu z lutego 2020 roku IZ RPO WO przeznaczyła **54,1 mln EUR** środków UE (EFRR 51,8 mln EUR; EFS 2,3 mln EUR), co stanowi **5,7%** alokacji na Program.

W celu określenia kierunków i zasad wykorzystania IF zostały opracowane Strategie inwestycyjne dla IF w zakresie EFRR i EFS. IZ podjęła decyzję o zastosowaniu procedury pozakonkursowej, w ramach której zidentyfikowano BGK jako beneficjenta, który pełni rolę MFF. Pożyczek/poręczeń ostatecznym odbiorcom udzielają Pośrednicy Finansowi wybrani przez MFF.

Stan wdrażania IF:

- podpisano **5 umów** z MFF (BGK) na kwotę UE **42,6 mln EUR**;
- w związku z niewyłonieniem pośrednika finansowego w ramach działania 3.3 *Odnawialne źródła energii* rozwiązano umowę z BGK, a środki zostały przesunięte na działanie 5.5 *Ochrona powietrza*;
- zatwierdzono **wnioski o płatność** na kwotę UE **39,3 mln EUR** (w tym uwzględniono wniosek o zaliczkę na kwotę UE **0,6 mln EUR**), co stanowi ponad **72 % alokacji** na IF;
- BGK podpisał **11 umów z PF**, a wartość środków UE wypłaconych PF wyniosła **29,9 mln EUR**;
- rozwiązano umowy podpisane z PF Towarzystwo Inwestycji Społeczno-Ekonomicznych S.A. w ramach dz. 1.1. Pośrednik nie udzielił żadnych pożyczek ostatecznym odbiorcom;
- podpisano **655 umów** z ostatecznymi odbiorcami na kwotę UE **28,2 mln EUR**;
 - dz. 1.1 – 27 umów;
 - poddz. 2.2.1 – 512 umów;
 - poddz. 3.2.3 – 40 umów;
 - dz. 3.4 – 33 umowy;

– dz. 7.3 – 43 umowy.

- w ramach podpisanych umów z ostatecznymi odbiorcami **wypłacono 651 pożyczek** na ponad **28,0 mln EUR** środków UE, co stanowi blisko 94% środków wypłaconych PF oraz około 52% łącznej alokacji na IF.

W dniach 21-25.10.2019 r. przeprowadzona została 1 Misja audytowa KE – Directorate-General Regional and Urban Policy Audit. IP OCRG otrzymała 24.04.2020 r. projekt Sprawozdania z audytu nr REGC414PL0189 zawierający wstępne ustalenia, wnioski i zalecenia audytorów Komisji. Jednocześnie audytorzy w piśmie przekazującym zastrzegli, że przedmiotowe Sprawozdanie powinno być traktowane jako poufne, aż do momentu ostatecznego zamknięcia procedury uzupełniającej. Procedura kontradiktoryjna w toku.

Szczegółowe informacje nt. stanu wdrażania instrumentów finansowych znajdują się w *Załączniku III*.

3. WDRAŻANIE OSI PRIORYTETOWEJ

3.1 Przegląd wdrażania

NR IDENT.	OŚ PRIORYTETOWA	KLUCZOWE INFORMACJE NA TEMAT WDRAŻANIA OSI PRIORYTETOWEJ W ODNIESIENIU DO KLUCZOWYCH ZMIAN, ZNACZĄCYCH PROBLEMÓW I DZIAŁAŃ PODJĘTYCH W CELU ROZWIĄZANIA TYCH PROBLEMÓW
	<p style="text-align: center;">OP I <i>INNOWACJE W GOSPODARCE</i></p>	<p>POSTĘP FINANSOWY</p> <ul style="list-style-type: none"> ➤ złożono 154 wnioski na 216,1 mln EUR, w tym UE 124,5 mln EUR w 2019: 2 wnioski na kwotę 8,3 mln EUR, w tym UE 5,5 mln EUR ➤ zatwierdzono 82 wnioski na 127,9 mln EUR, w tym UE 72,5 mln EUR w 2019: 17 wniosków na kwotę 8,3 mln EUR, w tym UE 4,8 mln EUR ➤ podpisano 74 umowy na 91,7 mln EUR, w tym UE 50,5 mln EUR; poziom kontraktacji w ramach OP wyniósł 71,7% w 2019: 17 umów na kwotę 9,9 mln EUR, w tym UE 6 mln EUR ➤ zatwierdzono wnioski o płatność na kwotę 57,3 mln EUR, w tym UE 27,2 mln EUR, tj. 38,7% alokacji na OP w 2019: wnioski o płatność na kwotę 19,4 mln EUR, w tym UE 7,1 mln EUR ➤ narastająco (z uwzględnieniem RZW) kwota wnioskowana w deklaracjach zatwierdzonych przez IC dot. wydatków rozliczonych do końca 2019 r. wyniosła 35,1 mln EUR, co stanowi 50,1% alokacji OP, w tym kwota wnioskowana dot. wydatków rozliczonych 2019 r. wyniosła 10,2 mln EUR. <p>POSTĘP RZECZOWY</p> <ul style="list-style-type: none"> ➤ Postęp rzeczowy przedstawiony został w tabelach 1, 3A, 3B, 5 ➤ W ramach negocjacji zmian RPO z powodu COVID-19 i przesunięciami środków z PI1b, IZ zaproponowała obniżenie wartości wskaźników: CO01, CO03, CO07. ➤ Zmiany w PI1a??? ➤ Realizacja wskaźników po przyjęciu zmian nie będzie zagrożona. ➤ Zmieniono wartości docelowe wskaźników w ramach przeglądu śródkresowego:

NR IDENT.	OŚ PRIORYTETOWA	KLUCZOWE INFORMACJE NA TEMAT WDRAŻANIA OSI PRIORYTETOWEJ W ODNIESIENIU DO KLUCZOWYCH ZMIAN, ZNACZĄCYCH PROBLEMÓW I DZIAŁAŃ PODJĘTYCH W CELU ROZWIĄZANIA TYCH PROBLEMÓW
		<ul style="list-style-type: none"> – zmniejszono: CO25, 1aP1, CO01, CO02, CO03, CO07, – zwiększono: CO26, CO27, CO06.
	OP II KONKURENCYJNA GOSPODARKA	<p>POSTĘP FINANSOWY</p> <ul style="list-style-type: none"> ➤ złożono 694 wnioski na 187,6 mln EUR, w tym UE 106,6 mln EUR w 2019: 204 wnioski na kwotę 28,1 mln EUR, w tym UE 14,9 mln EUR ➤ zatwierdzono 274 wnioski na 113,9 mln EUR, w tym UE 70,3 mln EUR w 2019: 39 wniosków na kwotę 4,3 mln EUR, w tym UE 2,5 mln EUR ➤ podpisano 246 umów na kwotę 107 mln EUR, w tym UE 67,5 mln EUR; poziom kontraktacji 79,3% w 2019: 98 umów na kwotę 11,9 mln EUR, w tym UE 6,5 mln EUR ➤ zatwierdzono wnioski o płatność na kwotę 84 mln EUR, w tym UE 53,9 mln EUR, tj. 63,3% alokacji na OP w 2019: wnioski o płatność na kwotę 37,1 mln EUR, w tym UE 24,7 mln EUR ➤ narastająco (z uwzględnieniem RZW) kwota wnioskowana w deklaracjach zatwierdzonych przez IC dot. wydatków rozliczonych do końca 2019 r. wyniosła 46,5 mln EUR, co stanowi 55,1% alokacji OP w tym kwota wnioskowana dot. wydatków rozliczonych 2019 r. wyniosła 16,2 mln EUR. <p>POSTĘP RZECZOWY</p> <ul style="list-style-type: none"> ➤ Postęp rzeczowy przedstawiony został w tabelach 1, 3A, 3B, 5 ➤ W ramach negocjacji zmian RPO z powodu COVID-19, IZ zaproponowała obniżenie wartości wskaźników: CO02 w PI3a oraz 3bP1 i 3bP2 w PI3b. ➤ Realizacja wskaźników po przyjęciu zmian nie będzie zagrożona. ➤ W efekcie przeglądu śródkresowego zmieniono wartości docelowe wskaźników: <ul style="list-style-type: none"> – zmniejszono: w <u>PI 3b</u>: CO01, CO02, – zwiększono: 3aP2, 3bP1, 3bP2; w <u>PI 3c</u>: CO01, CO02, CO03, CO06, CO07, CO28, CO29.
	OP III GOSPODARKA NISKOEMISYJNA	<p>POSTĘP FINANSOWY</p> <ul style="list-style-type: none"> ➤ złożono 165 wniosków na 197,1 mln EUR, w tym UE 135,9 mln EUR w 2019: 59 wniosków na 20,7 mln EUR, w tym UE 11,4 mln EUR ➤ zatwierdzono 84 wnioski na 159,7 mln EUR, w tym UE 115,1 mln EUR w 2019: 12 wniosków na 6,5 mln EUR, w tym UE 3,6 mln EUR ➤ podpisano 79 umów na 155,6 mln EUR, w tym UE 108,8 mln EUR; poziom kontraktacji 85% w 2019: 19 umów na kwotę 8,3 mln EUR, w tym UE 4,7 mln EUR ➤ zatwierdzono wnioski o płatność na 95,5 mln EUR, w tym UE 66 mln EUR, tj. 51,5% alokacji na OP

NR IDENT.	OŚ PRIORYTETOWA	KLUCZOWE INFORMACJE NA TEMAT WDRAŻANIA OSI PRIORYTETOWEJ W ODNIESIENIU DO KLUCZOWYCH ZMIAN, ZNACZĄCYCH PROBLEMÓW I DZIAŁAŃ PODJĘTYCH W CELU ROZWIĄZANIA TYCH PROBLEMÓW
		<p>w 2019: wnioski o płatność na kwotę 36,2 mln EUR, w tym UE 24,8 mln EUR</p> <ul style="list-style-type: none"> ➤ narastająco (z uwzględnieniem RZW) kwota wnioskowana w deklaracjach zatwierdzonych przez IC dot. wydatków rozliczonych do końca 2019 r. wyniosła 55,2 mln EUR, co stanowi 43,3% alokacji OP, w tym kwota wnioskowana dot. wydatków rozliczonych 2019 r. wyniosła 18,5 mln EUR. <p>POSTĘP RZECZOWY</p> <ul style="list-style-type: none"> ➤ Postęp rzeczowy przedstawiony został w tabelach 1, 3A, 3B, 5 ➤ Niski poziom realizacji wskaźników CO32 i CO34 wynika ze specyfiki czasu osiągnięcia wskaźników, tj. rok po zakończeniu realizacji projektów. ➤ Dokonano zmian wartości docelowych wskaźników w ramach przeglądu śródkresowego: <ul style="list-style-type: none"> – zmniejszono: w <u>PI 4b</u>: CO01, CO03 ,CO34; w <u>PI 4c</u>: CO32, CO34, 4cR2; w <u>PI 4e</u>: CO34, – zwiększono: 4eP2, 4eP3, 4cP1, <p>oraz zmieniono wskaźnik 4cR2.</p>
	<p style="text-align: center;">OP IV ZAPOBIEGANIE ZAGROŻENIOM</p>	<p>POSTĘP FINANSOWY</p> <ul style="list-style-type: none"> ➤ złożono 5 wniosków na kwotę 29,7 mln EUR, w tym UE 21,2 mln EUR; w 2019 nie złożono wniosków o dofinansowanie ➤ zatwierdzono 4 wnioski na kwotę 29,5 mln EUR, w tym UE 20,9 mln EUR w 2019 nie zatwierdzono wniosków o dofinansowanie ➤ podpisano 4 umowy na kwotę 29,1 mln EUR, w tym UE 20,7 mln EUR; poziom kontraktacji w ramach OP wyniósł 100,7% w 2019 nie podpisano umów o dofinansowanie ➤ zatwierdzono wnioski o płatność na kwotę 2,7 mln EUR, w tym UE 1,9 mln EUR, tj. 9,2% alokacji na OP ➤ narastająco (z uwzględnieniem RZW) kwota wnioskowana w deklaracjach zatwierdzonych przez IC dot. wydatków rozliczonych do końca 2019 r. wyniosła 2,3 mln EUR, co stanowi 11% alokacji OP w 2019 r. nie certyfikowano wydatków w ramach OP IV. <p>POSTĘP RZECZOWY</p> <ul style="list-style-type: none"> ➤ Postęp rzeczowy przedstawiony został w tabelach 1, 3A, 3B, 5 ➤ Zmniejszyło się ryzyko nieosiągnięcia celów w zakresie małej retencji z powodu ostatecznego przejęcia umowy i dokumentacji technicznej przez PGW Wody Polskie i rozpoczęciu procedur przetargowych. ➤ W skutek przeglądu śródkresowego zwiększono wartości docelowe wskaźników: CO21, 5bP3
	<p style="text-align: center;">OP V OCHRONA ŚRODOWISKA,</p>	<p>POSTĘP FINANSOWY</p> <ul style="list-style-type: none"> ➤ złożono 276 wniosków na 163,1 mln EUR, w tym UE 110,5 mln EUR w 2019: 81 wniosków na 28,8 mln EUR, w tym UE 16,7 mln EUR

NR IDENT.	OŚ PRIORYTETOWA	KLUCZOWE INFORMACJE NA TEMAT WDRAŻANIA OSI PRIORYTETOWEJ W ODNIESIENIU DO KLUCZOWYCH ZMIAN, ZNACZĄCYCH PROBLEMÓW I DZIAŁAŃ PODJĘTYCH W CELU ROZWIĄZANIA TYCH PROBLEMÓW
	<p><i>DZIEDZICTWA KULTUROWEGO I NATURALNEGO</i></p>	<ul style="list-style-type: none"> ➤ zatwierdzono 151 wniosków na 100,1 mln EUR, w tym UE 70,3 mln EUR w 2019: 34 wnioski na 16,3 mln EUR, w tym UE 10,7 mln EUR ➤ podpisano 146 umów na kwotę 95,7 mln EUR, w tym UE 65,7 mln EUR; poziom kontraktacji wyniósł 73,5% w 2019: 35 umów na kwotę 17,8 mln EUR, w tym UE 11,1 mln EUR ➤ zatwierdzono wnioski o płatność na kwotę 43,8 mln EUR, w tym UE 29,8 mln EUR, tj. 33,4% alokacji na OP w 2019: wnioski o płatność na kwotę 13,5 mln EUR, w tym UE 8,3 mln EUR ➤ narastająco (z uwzględnieniem RZW) kwota wnioskowana w deklaracjach zatwierdzonych przez IC dot. wydatków rozliczonych do końca 2019 r. wyniosła 31,8 mln EUR, co stanowi 35,7% alokacji OP w tym kwota wnioskowana dot. wydatków rozliczonych 2019 r. wyniosła 10,9 mln EUR. <p>POSTĘP RZECZOWY</p> <ul style="list-style-type: none"> ➤ Postęp rzeczowy przedstawiony został w tabelach 1, 3A, 3B, 5 ➤ W ramach negocjacji zmian RPO z powodu COVID-19 i przesunięciami środków z PI6b, IZ zaproponowała proporcjonalne obniżenie wartości wskaźników: CO19 i 6bP1. ➤ Istnieje ryzyko niewykonania wskaźnika CO17 w przypadku braku realizacji wybranego projektu zakładającego rozbudowę instalacji do recyklingu odpadów. Realizacja pozostałych wskaźników nie jest zagrożona. ➤ Na podstawie przeglądu śródkresowego zmieniono wartości docelowe wskaźników: <ul style="list-style-type: none"> – zmniejszenie: 6eP1, CO19, 6bP1, – zwiększenie: 6aP2, 6cP1, 6dP2, CO34.
	<p>OP VI <i>ZRÓWNOWAŻONY TRANSPORT NA RZECZ MOBILNOŚCI MIESZKAŃCÓW</i></p>	<p>POSTĘP FINANSOWY</p> <ul style="list-style-type: none"> ➤ złożono 62 wnioski na 276,5 mln EUR, w tym UE 226,4 mln EUR w 2019: 7 wniosków na 20 mln EUR, w tym UE 16,4 mln EUR ➤ zatwierdzono 60 wniosków na 275,3 mln EUR, w tym UE 214,6 mln EUR w 2019: 7 wniosków na 20 mln EUR, w tym UE 14,7 mln EUR ➤ podpisano 59 umów na kwotę 249,5 mln EUR, w tym UE 192,9 mln EUR; poziom kontraktacji w ramach OP wyniósł 97,7% w 2019: 8 umów na kwotę 21,1 mln EUR, w tym UE 17,3 mln EUR ➤ zatwierdzono wnioski o płatność na kwotę 183,1 mln EUR, w tym UE 145,4 mln EUR, tj. 73,6% alokacji na OP w 2019: wnioski o płatność na kwotę 66,4 mln EUR, w tym UE 49,8 mln EUR ➤ narastająco (z uwzględnieniem RZW) kwota wnioskowana w deklaracjach zatwierdzonych przez IC dot. wydatków rozliczonych do końca 2019 r. wyniosła 139,9 mln EUR, co stanowi 71,4% alokacji OP

NR IDENT.	OŚ PRIORYTETOWA	KLUCZOWE INFORMACJE NA TEMAT WDRAŻANIA OSI PRIORYTETOWEJ W ODNIESIENIU DO KLUCZOWYCH ZMIAN, ZNACZĄCYCH PROBLEMÓW I DZIAŁAŃ PODJĘTYCH W CELU ROZWIĄZANIA TYCH PROBLEMÓW
		<p>w tym kwota wnioskowana dot. wydatków rozliczonych 2019 r. wyniosła 49,4 mln EUR.</p> <p>POSTĘP RZECZOWY</p> <ul style="list-style-type: none"> ➤ Postęp rzeczowy przedstawiony został w tabelach 1, 3A, 3B, 5 ➤ Realizacja wskaźników nie jest zagrożona. ➤ Wprowadzono zmiany wartości docelowych w ramach przeglądu śródkresowego: <ul style="list-style-type: none"> – zmniejszono: CO12, – zwiększono: CO14, 7bR1.
	<p style="text-align: center;">OP VII KONKURENCYJNY RYNEK PRACY</p>	<p>POSTĘP FINANSOWY</p> <ul style="list-style-type: none"> ➤ złożono 359 wniosków na 174,7 mln EUR, w tym UE 150,8 mln EUR w 2019: 29 wniosków na 14 mln EUR, w tym UE 11,9 mln EUR ➤ zatwierdzono 179 wniosków na 97,4 mln EUR, w tym UE 82,4 mln EUR w 2019: 46 wniosków na kwotę 23,3 mln EUR, w tym UE 19,8 mln EUR ➤ podpisano 149 umów na kwotę 84,2 mln EUR, w tym UE 71,1 mln EUR; poziom kontraktacji w ramach OP wyniósł 84,4% w 2019: 36 umów na kwotę 19,6 mln EUR, w tym UE 16,7 mln EUR ➤ zatwierdzono wnioski o płatność na kwotę 40 mln EUR, w tym UE 33,3 mln EUR, tj. 39,5% alokacji na OP w 2019: wnioski o płatność na kwotę 11 mln EUR, w tym UE 9 mln EUR ➤ narastająco (z uwzględnieniem RZW) kwota wnioskowana w deklaracjach zatwierdzonych przez IC dot. wydatków rozliczonych do końca 2019 r. wyniosła 30 mln EUR, co stanowi 35,7% alokacji OP w tym kwota wnioskowana dot. wydatków rozliczonych 2019 r. wyniosła 9,3 mln EUR. <p>POSTĘP RZECZOWY</p> <ul style="list-style-type: none"> ➤ Postęp rzeczowy przedstawiony został w tab. 2A, 2C, 4A, 4B, 5 ➤ W ramach negocjacji zmian RPO z powodu COVID-19, tj. zakresu wsparcia w PI8i oraz przesunięć środków z PI8iii i PI8v IZ zaproponowała obniżenie wartości wskaźników: w PI8i: CO01 i 85P5, w PI8iii: 87R1 i 87P2, w PI8v: CO05, 89P1, 89P2 i 89P3. ➤ Realizacja wskaźników po przyjęciu zmian nie będzie zagrożona. ➤ Wprowadzono zmiany wartości docelowych będące skutkiem przeglądu śródkresowego: <ul style="list-style-type: none"> – zmniejszono: CO01, CR03, CO16, 85P1, 85P2, 85P4, 80R1, 80R2, 80P1, 80P2, 89P4, 85P5, – zwiększono: CO02, CO03, 85P3, 87R1, 87P1, 87P3, 87P2, 88P1, 88P2, 85R1, 85P3, <p>oraz usunięto: 87P4.</p>

NR IDENT.	OŚ PRIORYTETOWA	KLUCZOWE INFORMACJE NA TEMAT WDRAŻANIA OSI PRIORYTETOWEJ W ODNIESIENIU DO KLUCZOWYCH ZMIAN, ZNACZĄCYCH PROBLEMÓW I DZIAŁAŃ PODJĘTYCH W CELU ROZWIĄZANIA TYCH PROBLEMÓW
	<p style="text-align: center;">OP VIII INTEGRACJA SPOŁECZNA</p>	<p>POSTĘP FINANSOWY</p> <ul style="list-style-type: none"> ➤ złożono 338 wniosków na 128,4 mln EUR, w tym UE 103,4 mln EUR w 2019: 112 wniosków na 42,4 mln EUR, w tym UE 36 mln EUR ➤ zatwierdzono 169 wniosków na 68,6 mln EUR, w tym UE 58,3 mln EUR w 2019: 28 wniosków na kwotę 14,2 mln EUR, w tym UE 12,1 mln EUR ➤ podpisano 151 umów na kwotę 60 mln EUR, w tym UE 51 mln EUR; poziom kontraktacji w ramach OP wyniósł 67,3% w 2019: 17 umów na kwotę 11,1 mln EUR, w tym UE 9,4 mln EUR ➤ zatwierdzono wnioski o płatność na kwotę 27,9 mln EUR, w tym UE 23,3 mln EUR, tj. 30,8% alokacji na OP w 2019: wnioski o płatność na kwotę 13,2 mln EUR, w tym UE 10,8 mln EUR ➤ narastająco (z uwzględnieniem RZW) kwota wnioskowana w deklaracjach zatwierdzonych przez IC dot. wydatków rozliczonych do końca 2019 r. wyniosła 21,4 mln EUR, co stanowi 28,4% alokacji OP w tym kwota wnioskowana dot. wydatków rozliczonych 2019 r. wyniosła 10,5 mln EUR. <p>POSTĘP RZECZOWY</p> <ul style="list-style-type: none"> ➤ Postęp rzeczowy przedstawiony został w tab. 2A, 2C, 4A, 4B, 5 ➤ W ramach negocjacji zmian RPO z powodu COVID-19, tj. zmiany zakresu wsparcia w PI9iv i przesunięć środków z PI9i, IZ zaproponowała obniżenie wartości wskaźników: w PI9iv: 97R2, 97P2, 97P3 i 97P4, w PI9i: 9WP1 i CO16. Ze względu na problemy we wdrażaniu PI9v, m.in. ze względu na COVID-19 zaproponowano obniżenie wartości wskaźników: 98R1 i 9WP1. ➤ Realizacja wskaźników po przyjęciu zmian nie będzie zagrożona. ➤ W efekcie przeprowadzonego przeglądu śródkresowego zmieniono wartości docelowe wskaźników: <ul style="list-style-type: none"> – zmniejszono: 97P3, 9WP1, 94R2, 9WP1, 98P1, 9WR1, – zwiększono: 97P1, 97P4, 97R2, 98R1.
	<p style="text-align: center;">OP IX WYSOKA JAKOŚĆ EDUKACJI</p>	<p>POSTĘP FINANSOWY</p> <ul style="list-style-type: none"> ➤ złożono 450 wniosków na 119,6 mln EUR, w tym UE 99,8 mln EUR w 2019: 32 wnioski na 10,1 mln EUR, w tym UE 8,6 mln EUR ➤ zatwierdzono 193 wnioski na 57,3 mln EUR, w tym UE 48,2 mln EUR w 2019: 29 wniosków na 7,3 mln EUR, w tym UE 6,2 mln EUR ➤ podpisano 187 umów na kwotę 55,7 mln EUR, w tym UE 47,3 mln EUR; poziom kontraktacji w ramach OP wyniósł 71,5% w 2019: 30 umów na kwotę 7,2 mln EUR, w tym UE 6,1 mln EUR ➤ zatwierdzono wnioski o płatność na kwotę 31 mln EUR, w tym UE 25,8 mln EUR, tj. 38,9% alokacji na OP w 2019: wnioski o płatność na kwotę 13 mln EUR, w tym UE 10,9 mln EUR

NR IDENT.	OŚ PRIORYTETOWA	KLUCZOWE INFORMACJE NA TEMAT WDRAŻANIA OSI PRIORYTETOWEJ W ODNIESIENIU DO KLUCZOWYCH ZMIAN, ZNACZĄCYCH PROBLEMÓW I DZIAŁAŃ PODJĘTYCH W CELU ROZWIĄZANIA TYCH PROBLEMÓW
		<p>➤ narastająco (z uwzględnieniem RZW) kwota wnioskowana w deklaracjach zatwierdzonych przez IC dot. wydatków rozliczonych do końca 2019 r. wyniosła 22,6 mln EUR, co stanowi 34,2% alokacji OP</p> <p>w tym kwota wnioskowana dot. wydatków rozliczonych 2019 r. wyniosła 9,6 mln EUR.</p> <p>POSTĘP RZECZOWY</p> <p>➤ Postęp rzeczowy przedstawiony został w tab. 2A, 2C, 4A, 4B, 5</p> <p>➤ W ramach negocjacji zmian RPO z powodu COVID-19, m.in. zmiany zakresu wsparcia w PI10iv, IZ zaproponowała obniżenie wartości wskaźników w PI10iv: BIP2 i BIP4.</p> <p>➤ Realizacja wskaźników po przyjęciu zmian nie będzie zagrożona.</p> <p>➤ W ramach przeglądu śródkresowego dokonano zmian wartości docelowych wskaźników:</p> <p>- zwiększono: 01P1, 01P2, 01P3, 01P9, 01P7, 03P2, BIR4, BIP1, BIP2, BIP3, BIP4, BIP5, BIP6, CO19</p> <p>- zmniejszono: 01R2,</p> <p>oraz dodano wskaźniki: 04P1, 04P2, 04R1.</p>
	<p>OP X INWESTYCJE W INFRASTRUKTURĘ SPOŁECZNĄ</p>	<p>POSTĘP FINANSOWY</p> <p>➤ złożono 240 wniosków na 447,4 mln EUR, w tym UE 132,8 mln EUR</p> <p>w 2019: 21 wniosków na 7,1 mln EUR, w tym UE 4,4 mln EUR</p> <p>➤ zatwierdzono 162 wnioski na 169,4 mln EUR, w tym UE 97,1 mln EUR</p> <p>w 2019: 23 wnioski na kwotę 11,9 mln EUR, w tym UE 6,6 mln EUR</p> <p>➤ podpisano 147 umów na 158,1 mln EUR, w tym UE 86 mln EUR; poziom kontraktacji w ramach OP wyniósł 93,7%</p> <p>w 2019: 21 umów na 12,1 mln EUR, w tym UE 6,3 mln EUR</p> <p>➤ zatwierdzono wnioski o płatność na kwotę 85,4 mln EUR, w tym UE 50,1 mln EUR, tj. 54,6% alokacji na OP</p> <p>w 2019: wnioski o płatność na kwotę 38 mln EUR, w tym UE 21,7 mln EUR</p> <p>➤ narastająco (z uwzględnieniem RZW) kwota wnioskowana w deklaracjach zatwierdzonych przez IC dot. wydatków rozliczonych do końca 2019 r. wyniosła 59,2 mln EUR, co stanowi 64,8% alokacji OP</p> <p>w tym kwota wnioskowana dot. wydatków rozliczonych 2019 r. wyniosła 31,8 mln EUR.</p> <p>POSTĘP RZECZOWY</p> <p>➤ Postęp rzeczowy przedstawiony został w tabelach 1, 3A, 3B, 5</p> <p>➤ Realizacja wskaźników nie jest zagrożona.</p> <p>➤ Zmieniono wartości docelowe wskaźników w efekcie przeglądu śródkresowego:</p> <p>– zmniejszono: 9bP2</p> <p>– zwiększono: 2cP1, CO36, 9aP1, 9aP2, 9bP1, CO35, 0aP1</p>

NR IDENT.	OŚ PRIORYTETOWA	KLUCZOWE INFORMACJE NA TEMAT WDRAŻANIA OSI PRIORYTETOWEJ W ODNIESIENIU DO KLUCZOWYCH ZMIAN, ZNACZĄCYCH PROBLEMÓW I DZIAŁAŃ PODJĘTYCH W CELU ROZWIĄZANIA TYCH PROBLEMÓW
		oraz usunięto CO37 i dodano CO38
	<p style="text-align: center;">OP XI <i>POMOC TECHNICZNA</i></p>	<p>POSTĘP FINANSOWY</p> <ul style="list-style-type: none"> ➤ złożono 18 Rocznych Planów Działań Pomocy Technicznej na kwotę 34,5 mln EUR, w tym UE 29,3 mln EUR w 2019: 3 RPDPT na kwotę 6,4 mln EUR, w tym UE 5,5 mln EUR ➤ zatwierdzono 17 RPDPT na kwotę 32,8 mln EUR, w tym UE 27,9 mln EUR w 2019: 2 RPDPT na kwotę 4,7 mln EUR, w tym UE 4 mln EUR ➤ podjęto 18 decyzji o dofinansowanie RPDPT na kwotę 33,6 mln EUR, w tym UE 28,5 mln EUR; poziom kontraktacji w ramach OP wyniósł 70,2% w 2019: 3 decyzje o dofinansowanie RPDPT na kwotę 6,4 mln EUR, w tym UE 5,5 mln EUR ➤ zatwierdzono wnioski o płatność na kwotę 24,5 mln EUR, w tym UE 20,8 mln EUR, tj. 51,2% alokacji na OP w 2019: wnioski o płatność na kwotę 8,3 mln EUR, w tym UE 7 mln EUR ➤ narastająco (z uwzględnieniem RZW) kwota wnioskowana w deklaracjach zatwierdzonych przez IC dot. wydatków rozliczonych do końca 2019 r. wyniosła 20,3 mln EUR, co stanowi 50,4% alokacji OP w tym kwota wnioskowana dot. wydatków rozliczonych 2019 r. wyniosła 7,4 mln EUR. <p>POSTĘP RZECZOWY</p> <ul style="list-style-type: none"> ➤ Postęp rzeczowy przedstawiony został w tabelach 2C i 4B. ➤ Postęp wdrażania Osi priorytetowej jest na właściwym poziomie, wszystkie wskaźniki są realizowane.

Źródło: Opracowanie IZ RPO WO 2014-2020 na podstawie LSI SYZYF RPO WO 2014-2020 oraz SL2014.

3.2 Wspólne wskaźniki i wskaźniki specyficzne dla programu

Dane na temat wspólnych i specyficznych wskaźników dla Programu przedstawiono w Tabelach 1-4 w Załączniku I do niniejszego Sprawozdania.

3.3. Cele pośrednie i końcowe określone w ramach

Informacje na temat celów pośrednich i końcowych określonych w ramach wykonania znajdują się w Tabeli 5 w *Załączniku I* do niniejszego Sprawozdania

3.4. Dane finansowe

Informacje finansowe na poziomie osi priorytetowej i Programu znajdują się w Tabeli 6 w *Załączniku I* do niniejszego Sprawozdania.

Kumulatywny podział danych finansowych według kombinacji kategorii interwencji dla EFRR i EFS przedstawiono w Tabeli 7 w *Załączniku I* do niniejszego Sprawozdania.

Informacja nt. wykorzystania finansowania krzyżowego przedstawiona jest w Tabeli 8 w **Załączniku I** do niniejszego Sprawozdania.

Tabela 9 *Koszt operacji realizowanych poza obszarem objętym programem (EFRR i Fundusz Spójności w ramach celu „Inwestycje na rzecz wzrostu gospodarczego i zatrudnienia”)*, Tabela 10 *Wydatki poniesione poza obszarem objętym programem (EFS)* oraz Tabela 11 *Alokacja zasobów między ludźmi młodych spoza kwalifikujących się regionów na poziomie NUTS 2 w ramach Inicjatywy na rzecz zatrudnienia ludzi młodych (art. 16 rozporządzenia (UE) nr 1304/2013)* nie ma zastosowania w ramach RPO WO 2014-2020.

4. PODSUMOWANIE PRZEPROWADZONYCH EWALUACJI

Informacja dotycząca realizowanych badań ewaluacyjnych w 2019 roku:

W okresie sprawozdawczym zakończono realizację badania ewaluacyjnego pn. *Ewaluacja mid-term dotycząca postępu rzeczowego RPO WO 2014-2020 dla potrzeb przeglądu śródkresowego, w tym realizacji zapisów ram i rezerwy wykonania* oraz przeprowadzono badanie pn. *Oszacowanie wartości wskaźnika rezultatu długoterminowego – liczba osób znajdujących się w lepszej sytuacji na rynku pracy sześć miesięcy po opuszczeniu RPO WO 2014-2020*.

1. Ewaluacja mid-term dotycząca postępu rzeczowego RPO WO 2014-2020 dla potrzeb przeglądu śródkresowego, w tym realizacji zapisów ram i rezerwy wykonania

Główny cel ewaluacji: przeprowadzenie oceny postępów w realizacji celów szczegółowych RPO WO 2014-2020, ze szczególnym uwzględnieniem zobowiązań wynikających z ram wykonania.

W ewaluacji mid-term dokonano kompleksowego, śródkresowego przeglądu realizacji *Regionalnego Programu Operacyjnego Województwa Opolskiego na lata 2014-2020* (RPO WO 2014-2020) oraz określono, w jakim stopniu udało się osiągnąć zakładane cele, jak zmieniły się warunki zewnętrzne towarzyszące interwencji i gdzie będzie wymagana modyfikacja przyjętych na etapie programowania założeń.

Termin realizacji ewaluacji: wrzesień 2018 r. – maj 2019 r. (w tym termin opracowania raportu końcowego – kwiecień 2019 r.).

Wykonawcy ewaluacji: konsorcjum firm Evalu Sp.zo.o. i Ecorys Polska sp. zo.o.

Zakres prac: realizacja badań terenowych; konsultacja i przyjęcie raportu końcowego (protokół odbioru: 08.04.2019 r.); opracowanie *Tabeli rekomendacji* i przyjęcie jej przez Zarząd Województwa Opolskiego (9.09.2019 r.) oraz upowszechnienie wniosków i rekomendacji wśród interesariuszy badania.

Celem zagwarantowania sprawnej realizacji ewaluacji oraz przeprowadzenia dyskusji nad jej wynikami, w tym wnioskami i rekomendacjami na bieżąco współpracowano z *Zespołem Zadaniowym ds. ewaluacji mid-term*.

Raport końcowy z badania został przyjęty z zastrzeżeniami, tym samym kwota wynagrodzenia za wykonanie opracowania została pomniejszona proporcjonalnie do zakresu wadliwości raportu.

Główny cel badania został osiągnięty w wyniku:

- oceny postępu w realizacji założonych wartości wskaźników pośrednich w 2018 roku i wyliczenia prognozowanych docelowych ich wartości w roku 2023 oraz sformułowania uzasadnienia w tym zakresie;
- oceny postępów wdrażania RPO WO 2014-2020 na poziomie Osi i Priorytetów inwestycyjnych;
- oszacowania i oceny wkładu interwencji w realizację celów Strategii Europa 2020;
- analizy potencjału absorpcyjnego OP, w ramach których może dojść do realokacji środków;
- wypracowania rekomendacji w zakresie ukierunkowania inwestycji w wyniku zarządzania środkami rezerwy wykonania po dokonaniu śródkresowego przeglądu wyników.

Wnioski z przeprowadzonego badania posłużyły do opracowania 85 rekomendacji, które zostały zaadresowane do Instytucji Zarządzającej i Instytucji Pośredniczącej RPO WO 2014-2020 oraz Ministerstwa Inwestycji i Rozwoju (obecnie Ministerstwa Funduszy i Polityki Regionalnej). Postawiono 64 rekomendacje programowe – operacyjne, 18 rekomendacji programowych – strategicznych oraz 3 rekomendacje horyzontalne – strategiczne.

W sformułowanych rekomendacjach w szczególności zwrócono uwagę na:

- konieczność modyfikacji wartości docelowych wskaźników ze względu na ryzyko ich nieosiągnięcia lub ze względu na prognozę ich przekroczenia (45 rekomendacji);
- potrzebę realokowania środków na inne Działania w Programie, a także zwiększenia alokacji w celu osiągnięcia zakładanych wartości docelowych wskaźników (10 rekomendacji);
- kwestię implementacji rozwiązań zwiększających skuteczność wdrażania interwencji, uzupełnienia lub modyfikacji listy wskaźników lub konieczności przeprowadzenia dodatkowych analiz pozwalających na zmierzenie poziomu osiągania wybranych wskaźników lub pogłębionej oceny nieskwantyfikowanych efektów RPO WO (16 rekomendacji);
- potrzebę dalszego wspierania, obszarów przygranicznych w perspektywie do 2030 roku oraz wdrażania rozwiązań zwiększających trafność i skuteczność wsparcia, jak i zmniejszających obciążenia administracyjne dla beneficjentów (14 rekomendacji).

Charakter ewaluacji:

Ewaluacja mid-term była badaniem obligatoryjnym łączącym elementy oceny procesowej z badaniem wpływu i została wykonana w połowie trwania okresu programowania. Na konieczność realizacji badania wskazują m.in. *Wytyczne w zakresie ewaluacji polityki spójności na lata 2014-2020* Ministerstwa Inwestycji i Rozwoju oraz *Plan ewaluacji Regionalnego Programu Operacyjnego województwa Opolskiego na lata 2014-2020* Zarządu Województwa Opolskiego.

2. Oszacowanie wartości wskaźnika rezultatu długoterminowego – liczba osób znajdujących się w lepszej sytuacji na rynku pracy sześć miesięcy po opuszczeniu RPO WO 2014-2020.

Główny cel badania: ocena wpływu wsparcia udzielonego w ramach Europejskiego Funduszu Społecznego RPO WO 2014-2020, na poprawę sytuacji osób pracujących oraz zidentyfikowanie tych form wsparcia, które miały największy wpływ na zmianę sytuacji zawodowej uczestników projektów na regionalnym rynku pracy. Badanie objęło swoim zakresem następujące Osie Priorytetowe RPO WO 2014-2020: OP 7 (Działania: 7.4, 7.5, 7.6), OP 8 (Działania: 8.1, 8.2, 8.3) i OP 9 (Działania: 9.1, 9.2, 9.3).

Termin realizacji badania: luty – czerwiec 2019 r. (w tym termin opracowania raportu końcowego – maj 2019 r.). Kolejny pomiar wskaźnika nastąpi w 2023 roku.

Wykonawca badania: EU-CONSULT Sp. z o.o.

Zakres prac: przyjęcie informacji metodologicznej (zawierającej gł. szczegółowy opis metodologii badania); realizacja badań terenowych; konsultacja i przyjęcie raportu końcowego (protokół odbioru: 21.06.2019 r.); opracowanie *Tabeli rekomendacji* i przyjęcie jej przez Zarząd Województwa Opolskiego (2.09.2019 r.) oraz upowszechnienie wniosków i rekomendacji wśród interesariuszy badania.

Celem zagwarantowania sprawnej realizacji badania oraz przeprowadzenia dyskusji nad jego wynikami, w tym wnioskami i rekomendacjami, na bieżąco współpracowano z *Zespołem Zadaniowym ds. realizacji badania*.

Główny cel badania został osiągnięty w wyniku:

- wyliczenia osiągniętej wartości netto i brutto wskaźnika rezultatu długoterminowego – liczba osób znajdujących się w lepszej sytuacji na rynku pracy zarówno 6 jak i 12 lub więcej miesięcy po opuszczeniu RPO WO 2014-2020;
- wyliczenia liczby osób, które po skorzystaniu ze wsparcia świadczonego w ramach RPO WO 2014-2020 przeszły z niepewnego do stabilnego zatrudnienia lub z niepełnego do pełnego zatrudnienia albo zmieniły pracę na inną, taką która wymagała wyższych kompetencji/umiejętności/kwalifikacji i wiązała się z większą odpowiedzialnością lub otrzymały awans w dotychczasowej pracy albo wyższe wynagrodzenie;
- diagnozy i analizy opinii na temat tego jak odbiorcy wsparcia (osoby pracujące) świadczonego w ramach RPO WO 2014-2020 oceniają otrzymane wsparcie oraz w jakim stopniu odpowiadało ono ich potrzebom;
- identyfikacji tych formy wsparcia świadczonego w ramach RPO WO 2014-2020, które miały największy wpływ na zmianę sytuacji zawodowej odbiorców wsparcia (osób pracujących) na regionalnym rynku pracy.

Wnioski z przeprowadzonego badania posłużyły do opracowania 5 rekomendacji, które zostały zaadresowane do Instytucji Zarządzającej i Instytucji Pośredniczącej RPO WO 2014-2020. Postawiono 1 rekomendację programowo – operacyjną oraz 4 rekomendacje programowo – strategiczne.

W sformułowanych rekomendacjach w szczególności zwrócono uwagę na potrzebę uwzględnienia w kolejnej perspektywie finansowej:

- wartości wskaźników wyliczonych w niniejszym badaniu, programując wartości bazowe i docelowe wskaźników (zalecenie istotne także pod kątem II edycji badania zaplanowanej w 2023 roku);
- działań przyczyniających się do podniesienia poziomu partycypacyjności przedsiębiorców w systemie wsparcia RPO w tym zwiększających ich wpływ na tematykę szkoleń i zakres doradztwa;
- działań umożliwiających zwiększanie nakładów na rozwój i poprawę adaptacyjności MŚP w kontekście zmian zachodzących w nowocześniejszej gospodarce oraz zachęcających przedsiębiorców do inwestowania w kapitał intelektualny swoich pracowników i przyczyniających się do podnoszenia kwalifikacji;
- projektów umożliwiających włącznie społeczne oraz przyczyniających się do wzrostu gotowości do podjęcia zatrudnienia wśród osób zagrożonych ubóstwem lub wykluczeniem społecznym, w ramach usług aktywizacji społeczno-zawodowej oraz aktywnej integracji o charakterze społecznym, edukacyjnym, zawodowym i zdrowotnym;

- konieczności formalnego potwierdzenia nabytych kwalifikacji oraz walidacji uzyskanych kompetencji, umiejętności i wiedzy (zgodnie z założeniami Polskiej Ramy Kwalifikacji);
- działań zwiększających skuteczność i jakość projektów oraz upowszechniających ich efekty w tym zwiększających zbieżność oferowanego wsparcia z potrzebami grup docelowych oraz świadomość grup docelowych nt. przydatności oferowanego wsparcia.

Charakter badania:

Badanie było badaniem obligatoryjnym. Na konieczność realizacji badania wskazują m.in. *Rozporządzenie Parlamentu Europejskiego i Rady (UE) nr 1304/2013 z 17 grudnia 2013 roku w sprawie Europejskiego Funduszu Społecznego oraz Plan ewaluacji Regionalnego Programu Operacyjnego województwa Opolskiego na lata 2014-2020 Zarządu Województwa Opolskiego.*

Badanie zostało zaprojektowane i przeprowadzone zgodnie z instrukcją zawartą w załączniku nr 6 do *Wytycznych w zakresie monitorowania postępu rzeczowego realizacji programów operacyjnych na lata 2014-2020* Ministerstwa Inwestycji i Rozwoju.

5. INFORMACJE NA TEMAT WDRAŻANIA INICJATYWY NA RZECZ ZATRUDNIENIA LUDZI MŁODYCH, W STOSOWNYCH PRZYPADKACH

Punkt ten nie ma zastosowania w odniesieniu do RPO WO 2014-2020.

6. KWESTIE MAJĄCE WPŁYW NA WYKONANIE PROGRAMU I PODJĘTE DZIAŁANIA

6.1. Kwestie mające wpływ na wykonanie Programu i podjęte działania

Kontrole/audyty

W roku sprawozdawczym w ramach RPO WO 2014-2020 IZ:

- przeprowadziła 3 kontrole systemowe w następujących IP: OCRG, WUP oraz ZIT-SAO, w wyniku których nie stwierdziła nieprawidłowości systemowych ani nieprawidłowości podlegających zgłoszeniu do KE;
- w wyniku przeprowadzonych kontroli krzyżowych nie stwierdzono przypadków podwójnego finansowania i innych nieprawidłowości.
- IZ i IP (OCRG i WUP) przeprowadziły na miejscu realizacji 78 kontroli i 24 wizyty monitoringowe w ramach Osi Priorytetowych z wyłączeniem OP IV i XI.
- Jednocześnie zostały podjęte działania kontrolne przez następujące instytucje:
 - 1 Misja audytowa KE – **Directorate-General Regional and Urban Policy Audit**. W dniu 24.04.2020 r. IP OCRG otrzymała projekt Sprawozdania z audytu nr REGC414PL0189 zawierający wstępne ustalenia, wnioski i zalecenia audytorów Komisji. Jednocześnie audytorzy w piśmie przekazującym zastrzegli, że przedmiotowe Sprawozdanie powinno być traktowane jako poufne, aż do momentu ostatecznego zamknięcia procedury uzupełniającej. Procedura kontradyktoryjna w toku;
 - prezes UZP: 5 kontroli, w wyniku których nie stwierdzono naruszeń ustawy PZP;
 - 58 audytów operacji KAS;
 - 1 audyt LSI;
 - 1 audyt systemu zarządzania i kontroli RPO WO 2014-2020;
 - 3 kontrole NIK

- o 1 kontrola Wojewody Opolskiego/Ministerstwa Inwestycji i Rozwoju w zakresie potwierdzenia spełnienia kryteriów desygnacji przez IP OCRG. 22.06.2020 r. IP OCRG otrzymała Informację pokontrolną z kontroli nr 16/2019. W wyniku kontroli nie stwierdzono błędów o charakterze systemowym. IP OCRG ma prawo do zgłoszenia, w terminie 14 dni od otrzymania informacji pokontrolnej, umotywowanych pisemnych zastrzeżeń do informacji tj. do dnia 06.07.2020 r.. Procedura kontradyktoryjna w toku.

Nieprawidłowości

W 2019 roku wykryto 68 nieprawidłowości na łączną kwotę 266,2 tys. EUR, w tym wartość współfinansowania UE – 227 tys. EUR. 15 nieprawidłowości dotyczyło naruszeń PZP, pozostałe dotyczyły wydatków niekwalifikowalnych.

Do MF przekazano 8 zgłoszeń dot. nieprawidłowości (inicjujących) na łączną wartość/wkład UE 1,6 mln EUR, z czego żadne nie dotyczyły nadużyć finansowych.

Ponadto wartość kwot odzyskanych w danym okresie sprawozdawczym wyniosła 5,2 tys. EUR. Środki te zostaną przeznaczone na kolejne nabory wniosków. Wartość kwot pozostałych do odzyskania wynosi 193,2 tys. EUR.

Zmiany terminów zakończenia realizacji projektów

W 2019 r. beneficjenci dokonywali licznych przesunięć w harmonogramach płatności co mogło zakłócać realizację zadań w postaci osiągnięcia wskaźników postępu rzeczowego. Beneficjenci Działania 7.2 (PI 8i), 7.3 (PI 8iii) i 7.6 (PI 8iv) przedkładali zmiany do wniosków o dofinansowanie (w tym m.in. dot. wydłużenia okresu realizacji w skutek, odpowiednio: występujących problemów z rekrutacją uczestników, koniecznością monitorowania założonych z opóźnieniem działalności gosp. uczestników oraz przesunięciami terminów prac adaptacyjnych w żłobkach) zawierające liczne błędy merytoryczne oraz rachunkowe. Spowodowało to przesunięcie się terminów akceptacji przedmiotowych zmian przez IP RPO WO 2014-2020, a tym samym późniejsze wyrażenie zgody na wydłużenie ww. okresów poszczególnych projektów. W związku z tym IZ podejmowała działania służące usprawnieniu realizacji projektów polegające na analizie możliwości oraz zasadności wydłużania terminów realizacji projektów.

Opóźnienia w podpisywaniu umów

Beneficjenci Dz. 7.2 (PI 8i) oraz 7.3 (PI 8iii) przedkładali Protokoły z Komisji Oceny Wniosków oraz załączniki do umów o dofinansowanie zawierające liczne błędy oraz uchybienia. Konieczność korygowania dokumentów wpływała na opóźnienia terminu podpisania umów z uczestnikami oraz umów o dofinansowanie.

IP występowało do Beneficjentów bezpośrednio z prośbą o zachowanie większej rzetelności w przeprowadzanych ocenach oraz sumienności podczas przygotowywania dokumentów.

Problemy dotyczące instrumentów finansowych

W ramach Działania 1.1 (PI 1b) występowało zagrożenie niewywiązania się Menadżera ze zobowiązań wynikających z zawartej umowy o finansowanie.

Na podstawie przeprowadzonych analiz ZWO podjął decyzję w sprawie dalszego gospodarowania środkami w ramach dz. 1.1. Zawarty 30.09.2019 r. aneks do *Umowy o Finansowanie Projektu* zmniejszał wartość umowy. Zwrot części środków przekazanych Beneficjentowi w ramach I transzy nastąpił 01.10.2019 r.

Uwolnione środki z PI1b przesunięto na PI3c na zadania mające na celu walkę i przeciwdziałanie skutkom wynikającym z COVID-19 (pożyczki i granty dla MŚP dotkniętych kryzysem w związku z COVID-19).

Rozwiązywanie umów o dofinansowanie projektów

W 2019 r. rozwiązano łącznie 17 umów na kwotę dofinansowania UE 19,8 mln EUR z czego blisko 11 mln EUR stanowi wartość umowy o dofinansowanie podpisana z BGK w ramach Dz. 3.3. Aby przeciwdziałać niewykorzystaniu środków zarówno IZ, jak i IP monitoruje działania / poddziałania w ramach których uwalniane są środki, prowadzi bieżącą współpracę z IZ dotyczącą możliwości realokacji środków oraz ogłasza nowe nabory wniosków o dofinansowanie, które pozwolą na wykorzystanie dostępnej alokacji.

Problemy w osiągnięciu założonych wskaźników

Beneficjenci Działania 7.2 (PI 8i) i 7.3 (PI 8iii) zgłaszali problemy w osiągnięciu założonych wskaźników. Trudności wynikały głównie z dużej liczby realizowanych projektów na tym samym obszarze, skierowanych do tej samej grupy docelowej, jak również spadkiem zainteresowania udziałem w projektach przez potencjalnych uczestników. Z doświadczenia wynika, że trudności rekrutacyjne w Działaniu 7.2 (PI 8i) związane są z wysokością stypendiów towarzyszących wsparciu. Nie stanowią one zachęty do udziału w projektach. Na realizację założonego poziomu wskaźników ma też wpływ systematycznie poprawiająca się sytuacja na rynku pracy.

IP RPO WO 2014-2020 na wniosek Beneficjentów wyraziło zgodę na podział rekrutacji na kilka tur/naborów.

Korekta Zasad udzielania wsparcia na założenie i prowadzenie działalności gospodarczej w ramach Dz. 7.3

Beneficjenci Działania 7.3 (PI 8iii) zgłaszali liczne wątpliwości w zakresie zapisów dot. podatku od towarów i usług (VAT), które wynikały z interpretacji ww. dokumentu oraz nowych ustaleń, które pojawiły się po spotkaniu z Ministerstwem w styczniu 2019 r.

IP RPO WO 2014-2020 przekazało IZ RPO WO 2014-2020 skorygowany dokument.

6.2. Ocena postępów poczynionych w zakresie realizacji celów pośrednich

Wszystkie wskaźniki Ram Wykonania założone na rok 2018 (cele pośrednie) zostały osiągnięte już w roku 2018, w związku z czym IZ RPO WO 2014-2020 wszelkie podejmowane w 2019 r. działania skupia na realizacji celów końcowych.

7. STRESZCZENIE PODAWANE DO WIADOMOŚCI PUBLICZNEJ

Streszczenie sprawozdania z wdrażania RPO WO 2014-2020 za rok 2019 stanowi **Załącznik II** niniejszego dokumentu.

8. SPRAWOZDANIE Z WDRAŻANIA INSTRUMENTÓW FINANSOWYCH

Informacje nt. wsparcia instrumentów finansowych w ramach RPO WO 2014-2020 znajdują się w Załączniku III do niniejszego Sprawozdania.

9. DZIAŁANIA PODJĘTE W CELU SPEŁNIENIA WARUNKÓW WSTĘPNYCH

Nie dotyczy bieżącego sprawozdania.

10. POSTĘPY W PRZYGOTOWANIU I WDRAŻANIE DUŻYCH PROJEKTÓW I WSPÓLNYCH PLANÓW DZIAŁANIA

10.1. Duże projekty

W ramach RPO WO 2014-2020 nie przewiduje się finansowania wydatków związanych z realizacją dużych projektów.

10.2. Wspólne plany działania

Punkt nie ma zastosowania w odniesieniu do RPO WO 2014-2020.

CZĘŚĆ B

11. OCENA WDRAŻANIA PROGRAMU OPERACYJNEGO

11.1. Informacje zawarte w części A i realizacja celów programu

Nie dotyczy bieżącego sprawozdania.

11.2. Szczególne przedsięwzięcia mające na celu promowanie równouprawnienia płci oraz zapobieganie dyskryminacji, w tym w szczególności zapewnienie dostępności dla osób z niepełnosprawnościami, i rozwiązania wdrożone, aby zapewnić włączenie punktu widzenia płci programów operacyjnych i operacji

Nie dotyczy bieżącego sprawozdania.

11.3. Zrównoważony rozwój

Nie dotyczy bieżącego sprawozdania.

11.4. Sprawozdania dotyczące wsparcia wykorzystanego na cele dotyczące zmiany klimatu

Nie dotyczy bieżącego sprawozdania.

11.5. Rola partnerów we wdrażaniu programu

Nie dotyczy bieżącego sprawozdania.

12. OBOWIĄZKOWE INFORMACJE I OCENA ZGODNIE Z ART. 111 UST. 4 akapit pierwszy lit. a) i b) ROZPORZĄDZENIA (UE) NR 1303/2013

12.1. Postępy w realizacji planu ewaluacji oraz wykorzystanie wyników ewaluacji

Nie dotyczy bieżącego sprawozdania.

12.2. Wyniki działań informacyjnych i promocyjnych funduszy polityki spójności prowadzonych w ramach strategii komunikacji

Nie dotyczy bieżącego sprawozdania.

13. DZIAŁANIA PODJĘTE W CELU SPEŁNIENIA WARUNKÓW WSTĘPNYCH

Nie dotyczy bieżącego sprawozdania.

14. DODATKOWE INFORMACJE, KTÓRE MOŻNA DOŁĄCZYĆ, W ZALEŻNOŚCI OD TREŚCI I CELÓW PROGRAMU OPERACYJNEGO

Nie dotyczy bieżącego sprawozdania.

14.1. Postępy w realizacji zintegrowanego podejścia do rozwoju terytorialnego, w tym rozwoju regionów, które cierpią na skutek sytuacji demograficznej oraz stałych lub naturalnych niekorzystnych warunków, zintegrowanych inwestycji terytorialnych, zrównoważonego rozwoju obszarów miejskich oraz rozwoju lokalnego kierowanego przez społeczność w ramach programu operacyjnego.

Nie dotyczy bieżącego sprawozdania.

14.2. Postępy w realizacji przedsięwzięć mających na celu zwiększenie zdolności instytucji i beneficjentów w państwach członkowskich w zakresie zarządzania funduszami i korzystania z nich

Nie dotyczy bieżącego sprawozdania.

14.3. Postępy w realizacji wszelkich przedsięwzięć międzyregionalnych i transnarodowych

Nie dotyczy bieżącego sprawozdania.

14.4. W stosownych przypadkach — wkład w strategię makroregionalną i strategię morską

W ramach RPO WO 2014-2020 realizowane projekty pośrednio przyczyniają się do osiągnięcia celów Strategii UE dla Regionu Morza Bałtyckiego. Są to projekty zarówno finansowane z EFRR (**707 projektów**) jak i z EFS (**487 projektów**) na łączną wartość dofinansowania z UE **747 433 387,33 EUR**.

Cel 1 Ocalenie morza – realizowany jest w ramach projektów z PI 6b (obszar priorytetowy *Czysta woda w morzu*) oraz projekty dofinansowane w PI 6d (obszar priorytetowy *Bogata i zdrowa dzika fauna i flora*). Od początku realizacji RPO WO 2014-2020 łącznie na dofinansowanie **65** inwestycji wspierających cel 1 przeznaczono kwotę UE w wysokości **34 234 357,33 EUR**.

Cel 2 Rozwój połączeń w regionie – realizacja celu odbywa się pośrednio przy udziale projektów z zakresu rozbudowy infrastruktury drogowej i kolejowej, zakupu taboru kolejowego, rozbudowy infrastruktury niskoemisyjnego transportu publicznego. łącznie na inwestycje wspierające obszar

priorytetowy *Dobre warunki transportowe* przeznaczono **233 775 969,97 EUR** w ramach **65** realizowanych projektów.

Cel 3 Zwiększenie dobrobytu – osiągnięcie celu realizowane jest zarówno ze środków EFS jak i EFRR. W obszarze priorytetowym *Konkurencyjność na rynku globalnym* realizowanych jest 283 projekty m.in. z zakresu wsparcia nowych produktów i usług, wsparcia TIK, współpracy gospodarczej i promocji oraz ochrony dziedzictwa kulturowego i naturalnego. Założenia obszaru priorytetowego *Strategii Europy 2020* realizowane są w ramach 699 projektów przede wszystkim z zakresu inwestycji w infrastrukturę społeczną, konkurencyjny rynek pracy, dostępu do wysokiej jakości usług społecznych i zdrowotnych oraz rozwoju edukacji. Obszar priorytetowy *Zmiana klimatu* realizują 82 projekty z zakresu inwestycji w efektywność energetyczną, strategię niskoemisyjną oraz zapobieganie zagrożeniom. Od początku realizacji Programu łącznie dofinansowano **1 064** inwestycji zwiększających dobrobyt na kwotę dofinansowania UE **479 423 060,03 EUR**.

Cel(e), obszar(y) polityki i działanie(-a) horyzontalne, dla których program ma znaczenie:

CELE	
✓	1 - Ocalenie morza
✓	2 - Rozwój połączeń w regionie
✓	3 - Zwiększenie dobrobytu
OBSZARY POLITYKI	
✓	4.1 - Biogospodarka
✓	4.2 - Kultura
✓	4.3 - Edukacja
✓	4.4 - Energia
	4.5 - Substancje niebezpieczne
✓	4.6 - Zdrowie
✓	4.7 - Innowacje
	4.8 - Substancje biogenne
	4.9 - Bezpieczeństwo morskie i ochrona na morzu
✓	4.10 - Bezpieczeństwo
	4.11 - Czysta żegluga
	4.12 - Turystyka
✓	4.13 - Transport
DZIAŁANIA HORYZONTALNE	
	5.1 - Zdolności
✓	5.2 - Klimat
	5.3 - Sąsiedzi
	5.4 - Planowanie przestrzenne

A. Czy koordynatorzy makroregionalni (głównie Koordynatorzy Krajowi, Koordynatorzy Służby lub członkowie Tematycznej Grupy Sterującej) uczestniczą w pracach Komitetu Monitorującego Program?

Tak Nie

B. Czy w kryteriach wyboru przyznano dodatkowe punkty za szczególne środki wspierające SUE RMB?

Tak Nie

C. Czy w ramach Programu zainwestowano środki UE w SUE RMB?

Tak Nie

Przybliżona lub dokładna kwota w euro zainwestowana w SUE RMB:

RODZAJ FUNDUSZU	WKŁAD UE (w EUR)
EFRR (z ang. ERDF)	577 973 638,70
Fundusz Spójności (z ang. CF)	0,00
EFS (z ang. ESF)	169 459 748,63
EFRRROW (z ang. EAFRD)	0,00
EFMR (z ang. EMFF)	0,00
EIS	0,00
inne fundusze	0,00
nazwa innych funduszy	

W przypadku wyboru "Innych funduszy", proszę podać ich nazwę.

Nie dotyczy.

D. Proszę przedstawić otrzymane wyniki w odniesieniu do SUE RMB (nie dotyczy roku 2016)

Nie dotyczy.

E. Czy Program uwzględni podcele/cele SUE RMB (poprzez zaplanowane działania i wskaźniki) zawarte w *Planie Działania SUE RMB*? Proszę podać działanie i wskaźnik

Realizowane w ramach Działań RPO WO 2014-2020 projekty, pośrednio przyczyniają się do osiągnięcia celów SUE RMB. Cel 1: kwota UE: 34 234 357,33 EUR. Cel 2: kwota UE: 233 775 969,97 EUR. Cel 3: kwota UE: 479 423 060,03 EUR.

14.5. W stosownych przypadkach — postępy w realizacji przedsięwzięć w dziedzinie innowacji społecznych

Nie dotyczy bieżącego sprawozdania.

14.6 Postępy we wdrażaniu działań w celu zaspokojenia szczególnych potrzeb obszarów geograficznych najbardziej dotkniętych ubóstwem lub grup docelowych najbardziej zagrożonych dyskryminacją lub wykluczeniem społecznym, zwłaszcza w odniesieniu do społeczności zmarginalizowanych i osób z niepełnosprawnościami, długotrwale bezrobotnych oraz młodych ludzi, którzy nie pracują, w tym, w stosownych przypadkach, wykorzystane środki finansowe.

Nie dotyczy bieżącego sprawozdania.

15. INFORMACJA FINANSOWA NA POZIOMIE OSI PRIORYTETOWYCH I POZIOMIE PROGRAMU

Nie dotyczy bieżącego sprawozdania.

CZĘŚĆ C

16. INTELIGENTNY, TRWAŁY WZROST GOSPODARCZY SPRZYJAJĄCY WŁĄCZENIU SPOŁECZNEMU

Nie dotyczy bieżącego sprawozdania.

17. KWESTIE MAJĄCE WPŁYW NA WYKONANIE PROGRAMU I PODJĘTE DZIAŁANIA — RAMY WYKONANIA

Nie dotyczy bieżącego sprawozdania.

18. INICJATYWA NA RZECZ ZATRUDNIENIA LUDZI MŁODYCH

Nie dotyczy bieżącego sprawozdania.

Tabela 1. Wskaźniki rezultatu dla EFRR i Funduszu Spójności (według osi priorytetowej i celu szczegółowego); ma zastosowanie także do osi priorytetowej „Pomoc techniczna”¹

PI 1a i 1b							WARTOŚĆ ROCZNA																								Uwagi
NR IDENTYFIKACYJNY	Wskaźnik	Jednostka miary	Kategoria regionu	Wartość bazowa	Rok bazowy	Wartość docelowa (2023 r.)			2014 r.			2015 r.			2016 r.			2017 r.			2018 r.			2019 r.							
						M	K	Ogółem	M	K	Ogółem	M	K	Ogółem	M	K	Ogółem	M	K	Ogółem	M	K	Ogółem	M	K	Ogółem					
1aR1	Nakłady na działalność B+R w relacji do PKB	%	slabiej rozwinięty	0,2	2012	n/d	n/d	0,52	n/d	n/d	0,34	n/d	n/d	0,32	n/d	n/d	0,36	n/d	n/d	0,46	n/d	n/d	0,63	n/d	n/d	b.d.	Dane szacunkowe za rok 2018. Dane niedostępne za rok 2019 (brak danych w GUS - dane będą dostępne w III kwartale 2021 r. - szacunkowe w I kwartale 2021 r.). Przekroczenie wartości docelowej wskaźnika wynika ze zwiększenia wydatków na B+R przedsiębiorstw, w tym ze środków RPO WO 2014-2020.				
1bR1	Nakłady na B+R ponoszone przez organizacje gospodarcze	%	slabiej rozwinięty	0,16	2011	n/d	n/d	0,37	n/d	n/d	0,1	n/d	n/d	0,14	n/d	n/d	0,18	n/d	n/d	0,30	n/d	n/d	0,47	n/d	n/d	b.d.	Dane szacunkowe za rok 2018. Dane niedostępne za rok 2019 (brak danych w GUS - dane będą dostępne w III kwartale 2021 r. - szacunkowe w I kwartale 2021 r.). Przekroczenie wartości docelowej wskaźnika wynika ze zwiększenia wydatków na B+R organizacji gospodarczych, w tym ze środków RPO WO 2014-2020.				
1bR2	Odszetek przedsiębiorstw przemysłowych, które współpracowały w zakresie działalności innowacyjnej	%	slabiej rozwinięty	8,4	2012	n/d	n/d	10,5	n/d	n/d	7,3	n/d	n/d	7,5	n/d	n/d	6,9	n/d	n/d	6,6	n/d	n/d	6,4	n/d	n/d	b.d.	Dane za rok 2019 niedostępne (brak danych w GUS - dane będą dostępne w IV kwartale 2020 r.). Spadek wartości wskaźnika w latach 2016-2018 jest związany z okresowym wahaniami, wynikającym z faktu, że dopiero po 2018 roku będzie można obserwować wpływ RPO WO 2014-2020. Z kolei wartość bazowa z roku 2012 była najwyższą w latach 2009-2018 r.				
PI 3a, 3b i 3c							WARTOŚĆ ROCZNA																								Uwagi
NR IDENTYFIKACYJNY	Wskaźnik	Jednostka miary	Kategoria regionu	Wartość bazowa	Rok bazowy	Wartość docelowa (2023 r.)			2014 r.			2015 r.			2016 r.			2017 r.			2018 r.			2019 r.							
						M	K	Ogółem	M	K	Ogółem	M	K	Ogółem	M	K	Ogółem	M	K	Ogółem	M	K	Ogółem	M	K	Ogółem					
3aR1	Nakłady inwestycyjne w przedsiębiorstwach w stosunku do PKB	%	slabiej rozwinięty	8,7	2011	n/d	n/d	9,03	n/d	n/d	10,6	n/d	n/d	16,16	n/d	n/d	16,99	n/d	n/d	11,91	n/d	n/d	10,40	n/d	n/d	b.d.	Dane szacunkowe za rok 2018. Dane niedostępne za rok 2019 (brak danych w GUS - dane będą dostępne w III kwartale 2021 r. - szacunkowe w I kwartale 2021 r.). Przekroczenie wartości docelowej związane z wyjątkowo wysokim wzrostem nakładów inwestycyjnych w przedsiębiorstwach w latach 2015-2016 w porównaniu do wcześniejszych kilku lat. Spadek wskaźnika w latach 2017-2018 w stosunku do 2 poprzednich lat mieści się w granicach długookresowego trendu wzrostowego.				
3bR1	Wartość eksportu w regionie	mld PLN/rok	slabiej rozwinięty	1,18	2013	n/d	n/d	2,02	n/d	n/d	1,25	n/d	n/d	1,38	n/d	n/d	1,49	n/d	n/d	1,69	n/d	n/d	1,81	n/d	n/d	1,93					
3cR1	Średni udział przedsiębiorstw innowacyjnych - w ogólnej liczbie przedsiębiorstw przemysłowych i z sektora usług	%	slabiej rozwinięty	15,05	2013	n/d	n/d	17,68	n/d	n/d	17,6	n/d	n/d	15	n/d	n/d	12,4	n/d	n/d	12,6	n/d	n/d	21,2	n/d	n/d	b.d.	Dane za rok 2019 niedostępne (brak danych w GUS - dane będą dostępne w IV kwartale 2020 r.).				

PI 4a, 4b, 4c i 4e							WARTOŚĆ ROCZNA																		Uwagi		
NR IDENTYFIKACYJNY	Wskaźnik	Jednostka miary	Kategoria regionu	Wartość bazowa	Rok bazowy	Wartość docelowa (2023 r.)			2014 r.			2015 r.			2016 r.			2017 r.			2018 r.			2019 r.			
						M	K	Ogółem	M	K	Ogółem	M	K	Ogółem	M	K	Ogółem	M	K	Ogółem	M	K	Ogółem	M		K	Ogółem
4bR1	Zużycie energii elektrycznej na 1 mln PLN PKB	GWh	slabiej rozwinięty	0,14	2011	n/d	n/d	0,1	n/d	n/d	0,14	n/d	n/d	0,13	n/d	n/d	0,14	n/d	n/d	0,13	n/d	n/d	0,13	n/d	n/d	b.d	Dane szacunkowe za rok 2018. Dane niedostępne za rok 2019 (brak danych w GUS - dane będą dostępne w III kwartale 2021 r. - szacunkowe w I kwartale 2021 r.).
4cR1	Sprzedaz energii cieplnej na cele komunalno-bytowe dla budynków mieszkalnych w przeliczeniu na jednostkę kubatury	GJ/dm ³	slabiej rozwinięty	109,38	2012	n/d	n/d	99,97	n/d	n/d	95,65	n/d	n/d	98,71	n/d	n/d	106,21	n/d	n/d	106,73	n/d	n/d	99,71	n/d	n/d	b.d	Dane za rok 2019 niedostępne (brak danych w GUS - dane będą dostępne w IV kwartale 2020 r.).
4cR3	Sprzedaz energii cieplnej do urzędów i instytucji w przeliczeniu na jednostkę kubatury	GJ/dm ³	slabiej rozwinięty	60,5	2012	n/d	n/d	44,0	n/d	n/d	39,84	n/d	n/d	40,96	n/d	n/d	50,59	n/d	n/d	49,19	n/d	n/d	37,26	n/d	n/d	b.d	Dane za rok 2019 niedostępne (brak danych w GUS - dane będą dostępne w IV kwartale 2020 r.).
4eR3	Poziom emisji PM10	Mg/rok	slabiej rozwinięty	14 591	2011	n/d	n/d	12 536	n/d	n/d	b.d.	n/d	n/d	b.d	n/d	n/d	13 055	n/d	n/d	b.d	n/d	n/d	12 920	n/d	n/d	b.d	Dane za rok 2019 niedostępne. W 2019 r. przeprowadzony został monitoring jakości powietrza obejmujący m.in. emisję pyłów PM10 za rok 2018.
4eR2	Przewozy pasażerów komunikacją miejską w przeliczeniu na jednego mieszkańca obszarów miejskich	szt.	slabiej rozwinięty	48,32	2012	n/d	n/d	51,23	n/d	n/d	41,2	n/d	n/d	48,95	n/d	n/d	49,4	n/d	n/d	49,22	n/d	n/d	49,14	n/d	n/d	b.d	Dane za rok 2019 niedostępne (brak danych w GUS - dane będą dostępne w IV kwartale 2020 r.).

PI 5b							WARTOŚĆ ROCZNA																		Uwagi		
NR IDENTYFIKACYJNY	Wskaźnik	Jednostka miary	Kategoria regionu	Wartość bazowa	Rok bazowy	Wartość docelowa (2023 r.)			2014 r.			2015 r.			2016 r.			2017 r.			2018 r.			2019 r.			
						M	K	Ogółem	M	K	Ogółem	M	K	Ogółem	M	K	Ogółem	M	K	Ogółem	M	K	Ogółem	M		K	Ogółem
5bR1	Pojemność obiektów małej retencji wodnej	dam ³	slabiej rozwinięty	48 358	2012	n/d	n/d	54 210	n/d	n/d	48 361	n/d	n/d	48 446	n/d	n/d	48 403	n/d	n/d	48 403	n/d	n/d	48 403	n/d	n/d	b.d.	Dane za rok 2019 niedostępne (brak danych w GUS - dane będą dostępne w III kwartale 2020 r.).
5bR2	Liczba jednostek OSP włączonych do KSRG	szt.	slabiej rozwinięty	138	2014	n/d	n/d	157	n/d	n/d	138	n/d	n/d	151	n/d	n/d	158	n/d	n/d	162	n/d	n/d	162	n/d	n/d	164	Osiągnięcie od roku 2016 poziomu wartości docelowej wynika ze specyfiki włączania jednostek OSP do KSRG. Ponadto kryteria wyboru projektów w tym obszarze premiuja jednostki OSP będące w KSRG, w związku z czym wpływ na wzrost wskaźnika ma raczej możliwość skorzystania z dofinansowania niż jego efekt. Również wsparcie jednostek OSP będących w KSRG zmniejsza ryzyko utraty tego statusu przez wspierane jednostki.

PI 6a, 6b, 6c, 6d i 6e						WARTOŚĆ ROCZNA																		Uwagi			
NR IDENTYFIKACYJNY	Wskaźnik	Jednostka miary	Kategoria regionu	Wartość bazowa	Rok bazowy	Wartość docelowa (2023 r.)			2014 r.			2015 r.			2016 r.			2017 r.			2018 r.				2019 r.		
						M	K	Ogółem	M	K	Ogółem	M	K	Ogółem	M	K	Ogółem	M	K	Ogółem	M	K	Ogółem		M	K	Ogółem
6aR1	Odpady zebrane selektywnie w relacji do ogółu odpadów	%	slabiej rozwinięty	12,9	2013	n/d	n/d	60,23	n/d	n/d	23,6	n/d	n/d	28,0	n/d	n/d	27,2	n/d	n/d	31,8	n/d	n/d	32,9	n/d	n/d	b.d	Dane za rok 2019 niedostępne (brak danych w GUS - dane będą dostępne w IV kwartale 2020 r.).
6bR1	Odsetek ludności korzystającej z oczyszczalni ścieków	%	slabiej rozwinięty	68,7	2012	n/d	n/d	73,7	n/d	n/d	72,2	n/d	n/d	74,5	n/d	n/d	76,0	n/d	n/d	75,6	n/d	n/d	76,0	n/d	n/d	b.d	Dane za rok 2019 niedostępne (brak danych w GUS - dane będą dostępne w III kwartale 2020 r.).
6cR1	Liczba korzystających z noclegów na 1000 mieszkańców	osoby	slabiej rozwinięty	265	2013	n/d	n/d	363	n/d	n/d	289	n/d	n/d	329	n/d	n/d	411	n/d	n/d	426	n/d	n/d	424	n/d	n/d	b.d	Dane za rok 2019 niedostępne (brak danych w GUS - dane będą dostępne w IV kwartale 2020 r.). Przekroczenie wartości docelowej wyniku z efektów realizacji projektów w zakresie turystyki w perspektywie 2007-2013.
6dR1	Liczba ustanowionych planów ochrony przyrody dla opolskich rezerwatów przyrody	szt.	slabiej rozwinięty	7	2013	n/d	n/d	36	n/d	n/d	13	n/d	n/d	13	n/d	n/d	20	n/d	n/d	26	n/d	n/d	36	n/d	n/d	36	
6eR1	Poziom emisji PM10	Mg/rok	slabiej rozwinięty	14 591	2011	n/d	n/d	12 536	n/d	n/d	b.d.	n/d	n/d	b.d	n/d	n/d	13055	n/d	n/d	b.d	n/d	n/d	12 920	n/d	n/d	b.d	Dane za rok 2019 niedostępne. W 2019 r. przeprowadzony został monitoring jakości powietrza obejmujący m.in. emisję pyłów PM10 za rok 2018.

PI 7b i 7d						WARTOŚĆ ROCZNA																		Uwagi			
NR IDENTYFIKACYJNY	Wskaźnik	Jednostka miary	Kategoria regionu	Wartość bazowa	Rok bazowy	Wartość docelowa (2023 r.)			2014 r.			2015 r.			2016 r.			2017 r.			2018 r.				2019 r.		
						M	K	Ogółem	M	K	Ogółem	M	K	Ogółem	M	K	Ogółem	M	K	Ogółem	M	K	Ogółem		M	K	Ogółem
7bR1	WDDT II (wskaźnik drogowej dostępności transportowej - liczony na bazie WMDT)	n/d	slabiej rozwinięty	34,47	2013	n/d	n/d	39,26	n/d	n/d	35,17	n/d	n/d	35,32	n/d	n/d	35,62	n/d	n/d	36,25	n/d	n/d	b.d.	n/d	n/d	b.d.	Dane za lata 2018-2019 niedostępne (brak danych w GUS).
7dR1	WKDT II (wskaźnik kolejowej dostępności transportowej - liczony na bazie WMDT)	n/d	slabiej rozwinięty	28,71	2013	n/d	n/d	47,35	n/d	n/d	32,4	n/d	n/d	33,81	n/d	n/d	34,34	n/d	n/d	34,24	n/d	n/d	b.d.	n/d	n/d	b.d.	Dane za lata 2018-2019 niedostępne (brak danych w GUS).

PI 2c, 9a, 9b i 10a						WARTOŚĆ ROCZNA																		Uwagi			
NR IDENTYFIKACYJNY	Wskaźnik	Jednostka miary	Kategoria regionu	Wartość bazowa	Rok bazowy	Wartość docelowa (2023 r.)			2014 r.			2015 r.			2016 r.			2017 r.			2018 r.				2019 r.		
						M	K	Ogółem	M	K	Ogółem	M	K	Ogółem	M	K	Ogółem	M	K	Ogółem	M	K	Ogółem		M	K	Ogółem
2cR1	Odsetek obywateli korzystających z e-administracji (EAC)	%	slabiej rozwinięty	22,7	2014	n/d	n/d	35,2	n/d	n/d	22,7	n/d	n/d	22,4	n/d	n/d	22,4	n/d	n/d	29,9	n/d	n/d	29,9	n/d	n/d	32,7	
9aR1	Liczba porad udzielonych w ambulatoryjnej opiece zdrowotnej przypadających na jednego mieszkańca	szt.	slabiej rozwinięty	6,21	2012	n/d	n/d	6,84	n/d	n/d	6,32	n/d	n/d	6,48	n/d	n/d	6,52	n/d	n/d	6,64	n/d	n/d	6,73	n/d	n/d	b.d	Dane za rok 2019 niedostępne (brak danych w GUS).
9aR2	Liczba gospodarstw domowych korzystających ze środowiskowej pomocy społecznej	tys. szt.	slabiej rozwinięty	27,9	2013	n/d	n/d	25,3	n/d	n/d	26,2	n/d	n/d	24,7	n/d	n/d	24,0	n/d	n/d	22,7	n/d	n/d	21,2	n/d	n/d	b.d	Dane za rok 2019 niedostępne (brak danych w GUS - dane będą dostępne w IV kwartale 2020 r.). Wartości za lata 2015-2018 są niższe niż wartość docelowa przede wszystkim ze względu na efekt programu rządowego 500+
9bR1	Wskaźnik zatrudnienia w miastach	%	slabiej rozwinięty	47,5	2013	n/d	n/d	52,68	n/d	n/d	48,9	n/d	n/d	50,5	n/d	n/d	52,4	n/d	n/d	53,8	n/d	n/d	54,5	n/d	n/d	b.d	Dane za rok 2019 niedostępne (brak danych w GUS).
0aR1	Zdawalność egzaminów potwierdzających kwalifikacje zawodowe	%	slabiej rozwinięty	71,06	2013	n/d	n/d	79,62	n/d	n/d	62,14	n/d	n/d	58,68	n/d	n/d	64,99	n/d	n/d	73,17	n/d	n/d	68,7	n/d	n/d	71,09	

¹ W tabeli 1 podział według pfcii będzie stosowany w polach przedstawiających roczne wartości tylko wówczas, gdy został uwzględniony w tabeli 12 PO. W przeciwnym razie należy wpisać „Ogółem”.

Objaśnienia

Tabela 2A. Wspólne wskaźniki rezultatu dla EFS (ze względu na oś priorytetową, priorytet inwestycyjny i kategorię regionu).

Dane na temat wszystkich wspólnych wskaźników rezultatu dla EFS (z i bez wartości docelowej) przedstawia się w sprawozdaniu zgodnie z podziałem na płeć. W przypadku osi priorytetowej „Pomoc techniczna” w sprawozdaniu przedstawia się jedynie te wskaźniki wspólne, w odniesieniu do których ustanowiono wartość docelową¹

Tabela 2A (PI 8i)

PRIORYTET INWESTYCYJNY 8i: Dostęp do zatrudnienia dla osób poszukujących pracy i osób biernych zawodowo, w tym długotrwale bezrobotnych oraz oddalonych od rynku pracy, także poprzez lokalne inicjatywy na rzecz zatrudnienia oraz wspieranie mobilności pracowników

NR IDENTYFIKACYJNY	Wskaźnik	Kategoria regionu	Wspólny wskaźnik produktu stosowany jako podstawa do ustalania celów	Jednostka miary dla wartości bazowej i docelowej	Wartość docelowa (2023 r.) (nieobowiązkowy podział ze względu na płeć w odniesieniu do wartości			WARTOŚĆ ROCZNA												Wartość skumulowana (obliczana automatycznie)			Wskaźnik osiągnięć Nieobowiązkowy podział ze względu na płeć		
					Ogółem	M	K	2014 r.		2015 r.		2016 r.		2017 r.		2018 r.		2019 r.		Ogółem	M	K	Ogółem	M	K
								M	K	M	K	M	K	M	K	M	K								
CR01	Bierni zawodowo uczestnicy poszukujący pracy po opuszczeniu programu	slabiej rozwinięty	-	-	-	-	0	0	0	0	0	0	0	0	0	0	0	12	8	20	12	8	-	-	-
CR02	Uczestnicy kształcenia lub szkolenia po opuszczeniu programu	slabiej rozwinięty	-	-	-	-	0	0	0	0	1	0	1	0	0	0	0	0	0	2	2	0	-	-	-
CR03	Uczestnicy uzyskujący kwalifikacje po opuszczeniu programu	slabiej rozwinięty	-	-	-	-	0	0	0	0	482	80	176	21	188	139	214	46	1 346	1 060	286	-	-	-	
CR03	Uczestnicy uzyskujący kwalifikacje po opuszczeniu programu	slabiej rozwinięty	Bezrobotni, w tym długotrwale bezrobotni	%	8,0	8,0	8,0	0	0	0	0	482	80	176	21	169	91	200	38	1 257	1 027	230	104%	196%	34%
CR03	Uczestnicy uzyskujący kwalifikacje po opuszczeniu programu	slabiej rozwinięty	Osoby biernie zawodowo	%	8,0	8,0	8,0	0	0	0	0	0	0	0	19	48	14	8	89	33	56	253%	225%	272%	
CR04	Uczestnicy pracujący, łącznie z prowadzącymi działalność na własny rachunek, po opuszczeniu programu	slabiej rozwinięty	-	-	-	-	0	0	0	0	1 405	1 892	816	1 242	1 099	1 453	850	1 100	9 857	4 170	5 687	-	-	-	
CR04	Uczestnicy pracujący, łącznie z prowadzącymi działalność na własny rachunek, po opuszczeniu programu	slabiej rozwinięty	Bezrobotni, w tym długotrwale bezrobotni	%	53	22,3	30,7	0	0	0	0	1 405	1 892	816	1 242	1 084	1 415	842	1 085	9 781	4 147	5 634	123%	283%	216%
CR04	Uczestnicy pracujący, łącznie z prowadzącymi działalność na własny rachunek, po opuszczeniu programu	slabiej rozwinięty	Osoby biernie zawodowo	%	53	22,3	30,7	0	0	0	0	0	0	0	15	38	8	15	76	23	53	33%	56%	67%	
CR05	Uczestnicy w niekorzystnej sytuacji społecznej poszukujący pracy, uczestniczący w kształceniu lub szkoleniu, zdobywający kwalifikacje, zatrudnieni (łącznie z prowadzącymi działalność na własny rachunek) po opuszczeniu programu	slabiej rozwinięty	-	-	-	-	0	0	0	0	1 273	1 444	671	979	677	737	693	760	7 234	3 314	3 920	-	-	-	
CR06	Uczestnicy pracujący, łącznie z prowadzącymi działalność na własny rachunek, sześć miesięcy po opuszczeniu programu ²	slabiej rozwinięty	-	-	-	-	0	0	0	0	0	0	0	0	3 509	4 502	0	0	8 011	3 509	4 502	-	-	-	
CR06	Uczestnicy pracujący, łącznie z prowadzącymi działalność na własny rachunek, sześć miesięcy po opuszczeniu programu ²	slabiej rozwinięty	Bezrobotni, w tym długotrwale bezrobotni	%	50,9	21,4	29,5	0	0	0	0	0	0	0	3 439	4 420	0	0	7 859	3 439	4 420	103%	245%	176%	
CR06	Uczestnicy pracujący, łącznie z prowadzącymi działalność na własny rachunek, sześć miesięcy po opuszczeniu programu ²	slabiej rozwinięty	Osoby biernie zawodowo	%	50,9	21,4	29,5	0	0	0	0	0	0	0	70	82	0	0	152	70	82	68%	179%	108%	

CR07	<i>Uczestnicy znajdujący się w lepszej sytuacji na rynku pracy sześć miesięcy po opuszczeniu programu ²</i>	slabiej rozwinięty	-	%	7,0	7,0	7,0	0	0	0	0	0	0	0	0	0	0	0	0	0	0	0	-	-	-	
CR08	<i>Uczestnicy powyżej 54 roku życia, pracujący, łącznie z prowadzącymi działalność na własny rachunek, sześć miesięcy po opuszczeniu programu ²</i>	slabiej rozwinięty	-	-	-	-	-	0	0	0	0	0	0	0	0	0	440	215	0	0	655	440	215	-	-	-
CR09	<i>Uczestnicy w niekorzystnej sytuacji społecznej, pracujący, łącznie z prowadzącymi działalność na własny rachunek, sześć miesięcy po opuszczeniu programu ²</i>	slabiej rozwinięty	-	-	-	-	-	0	0	0	0	0	0	0	0	1 692	2 031	0	0	3 723	1 692	2 031	-	-	-	

Tabela 2A (PI 8iv)

PRIORYTET INWESTYCYJNY 8iv: Równość mężczyzn i kobiet we wszystkich dziedzinach, w tym dostęp do zatrudnienia, rozwój kariery, godzenie życia zawodowego i prywatnego oraz promowanie równości wynagrodzeń za taką samą pracę

NR IDENTYFIKACYJNY	Wskaźnik	Kategoria regionu	Wspólny wskaźnik produktu stosowany jako podstawa do ustalania celów	Jednostka miary dla wartości bazowej i docelowej	Wartość docelowa (2023 r.) (nieobowiązkowy podział ze względu na płeć w odniesieniu do wartości			2014 r.	2015 r.	2016 r.	2017 r.	2018 r.	2019 r.	Wartość skumulowana (obliczana automatycznie)			Wskaźnik osiągnięć (nieobowiązkowy podział ze względu na płeć)									
					WARTOŚĆ ROCZNA																					
					Ogółem	M	K	M	K	M	K	M	K	M	K	M	K	M	K	Ogółem	M	K	Ogółem	M	K	
CR01	Bierni zawodowo uczestnicy poszukujący pracy po opuszczeniu programu	slabiej rozwinięty	-	-	-	-	-	0	0	0	0	0	0	0	0	0	0	0	4	4	0	4	-	-	-	
CR02	Uczestnicy kształcenia lub szkolenia po opuszczeniu programu	slabiej rozwinięty	-	-	-	-	0	0	0	0	0	0	0	0	0	0	0	0	0	0	0	0	-	-	-	
CR03	Uczestnicy uzyskujący kwalifikacje po opuszczeniu programu	slabiej rozwinięty	-	-	-	-	0	0	0	0	0	0	0	0	0	0	0	0	0	0	0	0	-	-	-	
CR04	Uczestnicy pracujący, łącznie z prowadzącymi działalność na własny rachunek, po opuszczeniu programu	slabiej rozwinięty	-	-	-	-	0	0	0	0	0	0	0	1	2	25	2	38	68	4	64	-	-	-		
CR05	Uczestnicy w niekorzystnej sytuacji społecznej poszukujący pracy, uczestniczący w kształceniu lub szkoleniu, zdobywający kwalifikacje, zatrudnieni (łącznie z prowadzącymi działalność na własny rachunek) po opuszczeniu programu	slabiej rozwinięty	-	-	-	-	0	0	0	0	0	0	0	1	0	6	1	15	23	1	22	-	-	-		
CR06	Uczestnicy pracujący, łącznie z prowadzącymi działalność na własny rachunek, sześć miesięcy po opuszczeniu programu ²	slabiej rozwinięty	-	-	-	-	0	0	0	0	0	0	0	0	6	61	0	0	67	6	61	-	-	-		
CR07	Uczestnicy znajdujący się w lepszej sytuacji na rynku pracy sześć miesięcy po opuszczeniu programu ²	slabiej rozwinięty	-	-	-	-	0	0	0	0	0	0	0	0	3	57	0	0	60	3	57	-	-	-		
CR08	Uczestnicy powyżej 54 roku życia, pracujący, łącznie z prowadzącymi działalność na własny rachunek, sześć miesięcy po opuszczeniu programu ²	slabiej rozwinięty	-	-	-	-	0	0	0	0	0	0	0	0	0	0	0	0	0	0	0	-	-	-		
CR09	Uczestnicy w niekorzystnej sytuacji społecznej, pracujący, łącznie z prowadzącymi działalność na własny rachunek, sześć miesięcy po opuszczeniu programu ²	slabiej rozwinięty	-	-	-	-	0	0	0	0	0	0	0	0	0	3	0	0	3	0	3	-	-	-		

Tabela 2A (PI 8v)

PRIORYTET INWESTYCYJNY 8v: *Przystosowanie pracowników, przedsiębiorstw i przedsiębiorców do zmian*

NR IDENTYFIKACYJNY	Wskaźnik	Kategoria regionu	Wspólny wskaźnik produktu stosowany jako podstawa do ustalania celów	Jednostka miary dla wartości bazowej i docelowej	wartość docelowa (2023 r.) (nieobowiązkowy podział ze względu na płeć w odniesieniu do wartości docelowej)			WARTOŚĆ ROCZNA												Wartość skumulowana (obliczana automatycznie)			Wskaźnik osiągnięć Nieobowiązkowy podział ze względu na płeć		
					Ogółem	M	K	2014 r.		2015 r.		2016 r.		2017 r.		2018 r.		2019 r.		Ogółem	M	K	Ogółem	M	K
								M	K	M	K	M	K	M	K	M	K								
CR01	Bierni zawodowo uczestnicy poszukujący pracy po opuszczeniu programu	slabiej rozwinięty	-	-	-	-	-	0	0	0	0	0	0	0	0	0	0	0	0	0	0	0	-	-	-
CR02	Uczestnicy kształcenia lub szkolenia po opuszczeniu programu	slabiej rozwinięty	-	-	-	-	0	0	0	0	0	0	0	0	0	0	0	0	0	0	0	0	-	-	-
CR03	Uczestnicy uzyskujący kwalifikacje po opuszczeniu programu	slabiej rozwinięty	-	-	-	-	0	0	0	0	0	0	0	0	0	239	136	655	501	1531	894	637	-	-	-
CR04	Uczestnicy pracujący, łącznie z prowadzącymi działalność na własny rachunek, po opuszczeniu programu	slabiej rozwinięty	-	-	-	-	0	0	0	0	0	0	0	0	0	0	0	5	9	14	5	9	-	-	-
CR05	Uczestnicy w niekorzystnej sytuacji społecznej poszukujący pracy, uczestniczący w kształceniu lub szkoleniu, zdobywający kwalifikacje, zatrudnieni (łącznie z prowadzącymi działalność na własny rachunek) po opuszczeniu programu	slabiej rozwinięty	-	-	-	-	0	0	0	0	0	0	0	0	138	89	394	241	862	532	330	-	-	-	
CR06	Uczestnicy pracujący, łącznie z prowadzącymi działalność na własny rachunek, sześć miesięcy po opuszczeniu programu ²	slabiej rozwinięty	-	-	-	-	0	0	0	0	0	0	0	0	0	0	0	0	0	0	0	0	-	-	-
CR07	Uczestnicy znajdujący się w lepszej sytuacji na rynku pracy sześć miesięcy po opuszczeniu programu ²	slabiej rozwinięty	-	-	-	-	0	0	0	0	0	0	0	0	39	9	0	0	48	39	9	-	-	-	
CR07	Uczestnicy znajdujący się w lepszej sytuacji na rynku pracy sześć miesięcy po opuszczeniu programu ²	slabiej rozwinięty	Osoby pracujące, łącznie z prowadzącymi działalność na własny rachunek	%	7	n/d	n/d	0	0	0	0	0	0	0	0	39	9	0	0	48	39	9	39%	-	-
CR08	Uczestnicy powyżej 54 roku życia, pracujący, łącznie z prowadzącymi działalność na własny rachunek, sześć miesięcy po opuszczeniu programu ²	slabiej rozwinięty	-	-	-	-	0	0	0	0	0	0	0	0	0	0	0	0	0	0	0	0	-	-	-
CR09	Uczestnicy w niekorzystnej sytuacji społecznej, pracujący, łącznie z prowadzącymi działalność na własny rachunek, sześć miesięcy po opuszczeniu programu ²	slabiej rozwinięty	-	-	-	-	0	0	0	0	0	0	0	0	0	0	0	0	0	0	0	0	-	-	-

Tabela 2A (PI 8vi)

PRIORYTET INWESTYCYJNY 8vi: Aktywne i zdrowe starzenie się

NR IDENTYFIKACYJNY	Wskaźnik	Kategoria regionu	Wspólny wskaźnik produktu stosowany jako podstawa do ustalania celów	Jednostka miary dla wartości bazowej i docelowej	Wartość docelowa (2023 r.) (nieobowiązkowy podział ze względu na płeć w odniesieniu do wartości			2014 r.	2015 r.	2016 r.	2017 r.	2018 r.	2019 r.	Wartość skumulowana (obliczana automatycznie)			Wskaźnik osiągnięć Nieobowiązkowy podział ze względu na płeć									
					WARTOŚĆ ROCZNA																					
					Ogółem	M	K	M	K	M	K	M	K	M	K	M	K	M	K	Ogółem	M	K	Ogółem	M	K	
CR01	Bierni zawodowo uczestnicy poszukujący pracy po opuszczeniu programu	slabiej rozwinięty	-	-	-	-	0	0	0	0	0	0	0	0	0	0	0	0	0	0	0	-	-	-		
CR02	Uczestnicy kształcenia lub szkolenia po opuszczeniu programu	slabiej rozwinięty	-	-	-	-	0	0	0	0	0	0	0	0	0	0	0	0	0	4	4	0	4	-	-	-
CR03	Uczestnicy uzyskujący kwalifikacje po opuszczeniu programu	slabiej rozwinięty	-	-	-	-	0	0	0	0	0	0	0	0	0	0	0	0	0	0	0	0	0	-	-	-
CR04	Uczestnicy pracujący, łącznie z prowadzącymi działalność na własny rachunek, po opuszczeniu programu	slabiej rozwinięty	-	-	-	-	0	0	0	0	0	0	0	0	0	0	0	0	0	0	0	0	0	-	-	-
CR05	Uczestnicy w niekorzystnej sytuacji społecznej poszukujący pracy, uczestniczący w kształceniu lub szkoleniu, zdobywający kwalifikacje, zatrudnieni (łącznie z prowadzącymi działalność na własny rachunek) po opuszczeniu programu	slabiej rozwinięty	-	-	-	-	0	0	0	0	0	0	0	0	0	0	0	0	0	1	1	0	1	-	-	-
CR06	Uczestnicy pracujący, łącznie z prowadzącymi działalność na własny rachunek, sześć miesięcy po opuszczeniu programu ²	slabiej rozwinięty	-	-	-	-	0	0	0	0	0	0	0	0	19	32	0	0	51	19	32	-	-	-		
CR07	Uczestnicy znajdujący się w lepszej sytuacji na rynku pracy sześć miesięcy po opuszczeniu programu ²	slabiej rozwinięty	-	-	-	-	0	0	0	0	0	0	0	0	1	1	0	0	2	1	1	-	-	-		
CR08	Uczestnicy powyżej 54 roku życia, pracujący, łącznie z prowadzącymi działalność na własny rachunek, sześć miesięcy po opuszczeniu programu ²	slabiej rozwinięty	-	-	-	-	0	0	0	0	0	0	0	0	0	0	0	0	0	0	0	-	-	-		
CR09	Uczestnicy w niekorzystnej sytuacji społecznej, pracujący, łącznie z prowadzącymi działalność na własny rachunek, sześć miesięcy po opuszczeniu programu ²	slabiej rozwinięty	-	-	-	-	0	0	0	0	0	0	0	0	10	11	0	0	21	10	11	-	-	-		

Tabela 2A (PI 9i)

PRIORYTET INWESTYCYJNY 9i: Aktywne włączenie, w tym z myślą o promowaniu równych szans oraz aktywnego uczestnictwa i zwiększaniu szans na zatrudnienie

NR IDENTYFIKACYJNY	Wskaźnik	Kategoria regionu	Wspólny wskaźnik produktu stosowany jako podstawa do ustalania celów	Jednostka miary dla wartości bazowej i docelowej	Wartość docelowa (2023 r.) (nieobowiązkowy podział ze względu na płeć w odniesieniu do wartości)			WARTOŚĆ ROCZNA												Wartość skumulowana (obliczana automatycznie)			Wskaźnik osiągnięć Nieobowiązkowy podział ze względu na płeć		
					Ogółem	M	K	2014 r.		2015 r.		2016 r.		2017 r.		2018 r.		2019 r.		Ogółem	M	K	Ogółem	M	K
								M	K	M	K	M	K	M	K	M	K	M	K						
CR01	Bierni zawodowo uczestnicy poszukujący pracy po opuszczeniu programu	slabiej rozwinięty	-	-	-	-	0	0	0	0	0	0	4	1	14	8	37	44	29	137	53	84	-	-	-
CR02	Uczestnicy kształcenia lub szkolenia po opuszczeniu programu	slabiej rozwinięty	-	-	-	0	0	0	0	0	0	0	0	0	6	12	1	1	20	7	13	-	-	-	
CR03	Uczestnicy uzyskujący kwalifikacje po opuszczeniu programu	slabiej rozwinięty	-	-	-	0	0	0	0	0	0	0	2	17	36	66	144	189	454	182	272	-	-	-	
CR04	Uczestnicy pracujący, łącznie z prowadzącymi działalność na własny rachunek, po opuszczeniu programu	slabiej rozwinięty	-	-	-	0	0	0	0	0	0	1	4	10	17	36	79	104	251	100	151	-	-	-	
CR05	Uczestnicy w niekorzystnej sytuacji społecznej poszukujący pracy, uczestniczący w kształceniu lub szkoleniu, zdobywający kwalifikacje, zatrudnieni (łącznie z prowadzącymi działalność na własny rachunek) po opuszczeniu programu	slabiej rozwinięty	-	-	-	0	0	0	0	0	0	4	4	19	35	61	181	223	527	220	307	-	-	-	
CR06	Uczestnicy pracujący, łącznie z prowadzącymi działalność na własny rachunek, sześć miesięcy po opuszczeniu programu ²	slabiej rozwinięty	-	-	-	0	0	0	0	0	0	0	0	0	87	137	0	0	224	87	137	-	-	-	
CR07	Uczestnicy znajdujący się w lepszej sytuacji na rynku pracy sześć miesięcy po opuszczeniu programu ²	slabiej rozwinięty	-	-	-	0	0	0	0	0	0	0	0	0	3	0	0	0	3	3	0	-	-	-	
CR08	Uczestnicy powyżej 54 roku życia, pracujący, łącznie z prowadzącymi działalność na własny rachunek, sześć miesięcy po opuszczeniu programu ²	slabiej rozwinięty	-	-	-	0	0	0	0	0	0	0	0	0	8	3	0	0	11	8	3	-	-	-	
CR09	Uczestnicy w niekorzystnej sytuacji społecznej, pracujący, łącznie z prowadzącymi działalność na własny rachunek, sześć miesięcy po opuszczeniu programu ²	slabiej rozwinięty	-	-	-	0	0	0	0	0	0	0	0	0	17	17	0	0	34	17	17	-	-	-	

Tabela 2A (PI 9iv)

PRIORYTET INWESTYCYJNY 9iv: Ułatwienie dostępu do przystępnych cenowo, trwałych oraz wysokiej jakości usług, w tym opieki zdrowotnej i usług socjalnych

NR IDENTYFIKACYJNY	Wskaźnik	Kategoria regionu	Wspólny wskaźnik produktu stosowany jako podstawa do ustalania celów	Jednostka miary dla wartości bazowej i docelowej	wartość docelowa (2023 r.) (nieobowiązkowy podział ze względu na płeć w odniesieniu do wartości docelowej)			2014 r.		2015 r.		2016 r.		2017 r.		2018 r.		2019 r.		Wartość skumulowana (obliczana automatycznie)			Wskaźnik osiągnięć Nieobowiązkowy podział ze względu na płeć						
					Ogółem	M	K	WARTOŚĆ ROCZNA																Ogółem	M	K	Ogółem	M	K
								M	K	M	K	M	K	M	K	M	K	M	K	M	K	M	K						
CR01	Bierni zawodowo uczestnicy poszukujący pracy po opuszczeniu programu	slabiej rozwinięty	-	-	-	-	0	0	0	0	0	0	0	0	0	0	4	2	7	13	2	11	-	-	-				
CR02	Uczestnicy kształcenia lub szkolenia po opuszczeniu programu	slabiej rozwinięty	-	-	-	0	0	0	0	0	0	0	0	0	0	0	4	0	4	8	0	8	-	-	-				
CR03	Uczestnicy uzyskujący kwalifikacje po opuszczeniu programu	slabiej rozwinięty	-	-	-	0	0	0	0	0	0	0	0	0	0	16	89	7	15	127	23	104	-	-	-				
CR04	Uczestnicy pracujący, łącznie z prowadzącymi działalność na własny rachunek, po opuszczeniu programu	slabiej rozwinięty	-	-	-	0	0	0	0	0	0	0	1	0	1	2	1	6	11	3	8	-	-	-					
CR05	Uczestnicy w niekorzystnej sytuacji społecznej poszukujący pracy, uczestniczący w kształceniu lub szkoleniu, zdobywający kwalifikacje, zatrudnieni (łącznie z prowadzącymi działalność na własny rachunek) po opuszczeniu programu	slabiej rozwinięty	-	-	-	0	0	0	0	0	0	0	1	0	8	47	3	20	79	12	67	-	-	-					
CR06	Uczestnicy pracujący, łącznie z prowadzącymi działalność na własny rachunek, sześć miesięcy po opuszczeniu programu ²	slabiej rozwinięty	-	-	-	0	0	0	0	0	0	0	0	0	532	713	0	0	1 245	532	713	-	-	-					
CR07	Uczestnicy znajdujący się w lepszej sytuacji na rynku pracy sześć miesięcy po opuszczeniu programu ²	slabiej rozwinięty	-	-	-	0	0	0	0	0	0	0	0	0	27	682	0	0	709	27	682	-	-	-					
CR08	Uczestnicy powyżej 54 roku życia, pracujący, łącznie z prowadzącymi działalność na własny rachunek, sześć miesięcy po opuszczeniu programu ²	slabiej rozwinięty	-	-	-	0	0	0	0	0	0	0	0	0	34	36	0	0	70	34	36	-	-	-					
CR09	Uczestnicy w niekorzystnej sytuacji społecznej, pracujący, łącznie z prowadzącymi działalność na własny rachunek, sześć miesięcy po opuszczeniu programu ²	slabiej rozwinięty	-	-	-	0	0	0	0	0	0	0	0	0	75	91	0	0	166	75	91	-	-	-					

Tabela 2A (PI 9v)

PRIORYTET INWESTYCYJNY 9v: Wsparcie przedsiębiorczości społecznej i integracji zawodowej w przedsiębiorstwach społecznych oraz ekonomii społecznej i solidarnej w celu ułatwienia dostępu do zatrudnienia

NR IDENTYFIKACYJNY	Wskaźnik	Kategoria regionu	Wspólny wskaźnik produktu stosowany jako podstawa do ustalania celów	Jednostka miary dla wartości bazowej i docelowej	wartość docelowa (2023 r.) (nieobowiązkowy podział ze względu na płeć w odniesieniu do wartości docelowej)			WARTOŚĆ ROCZNA												Wartość skumulowana (obliczana automatycznie)			Wskaźnik osiągnięć (nieobowiązkowy podział ze względu na płeć)		
					Ogółem	M	K	2014 r.		2015 r.		2016 r.		2017 r.		2018 r.		2019 r.		Ogółem	M	K	Ogółem	M	K
								M	K	M	K	M	K	M	K	M	K								
CR01	Bierni zawodowo uczestnicy poszukujący pracy po opuszczeniu programu	slabiej rozwinięty	-	-	-	-	0	0	0	0	0	0	0	0	0	0	0	13	10	23	13	10	-	-	-
CR02	Uczestnicy kształcenia lub szkolenia po opuszczeniu programu	slabiej rozwinięty	-	-	-	-	0	0	0	0	0	0	0	0	0	0	0	0	0	0	0	0	-	-	-
CR03	Uczestnicy uzyskujący kwalifikacje po opuszczeniu programu	slabiej rozwinięty	-	-	-	-	0	0	0	0	0	0	0	0	0	0	0	21	26	47	21	26	-	-	-
CR04	Uczestnicy pracujący, łącznie z prowadzącymi działalność na własny rachunek, po opuszczeniu programu	slabiej rozwinięty	-	-	-	-	0	0	0	0	0	0	0	0	0	0	0	28	21	49	28	21	-	-	-
CR05	Uczestnicy w niekorzystnej sytuacji społecznej poszukujący pracy, uczestniczący w kształceniu lub szkoleniu, zdobywający kwalifikacje, zatrudnieni (łącznie z prowadzącymi działalność na własny rachunek) po opuszczeniu programu	slabiej rozwinięty	-	-	-	-	0	0	0	0	0	0	0	0	0	0	0	45	29	74	45	29	-	-	-
CR06	Uczestnicy pracujący, łącznie z prowadzącymi działalność na własny rachunek, sześć miesięcy po opuszczeniu programu ²	slabiej rozwinięty	-	-	-	-	0	0	0	0	0	0	0	0	0	1	0	0	0	1	1	0	-	-	-
CR07	Uczestnicy znajdujący się w lepszej sytuacji na rynku pracy sześć miesięcy po opuszczeniu programu ²	slabiej rozwinięty	-	-	-	-	0	0	0	0	0	0	0	0	0	1	0	0	0	1	0	1	-	-	-
CR08	Uczestnicy powyżej 54 roku życia, pracujący, łącznie z prowadzącymi działalność na własny rachunek, sześć miesięcy po opuszczeniu programu ²	slabiej rozwinięty	-	-	-	-	0	0	0	0	0	0	0	0	0	0	0	0	0	0	0	0	-	-	-
CR09	Uczestnicy w niekorzystnej sytuacji społecznej, pracujący, łącznie z prowadzącymi działalność na własny rachunek, sześć miesięcy po opuszczeniu programu ²	slabiej rozwinięty	-	-	-	-	0	0	0	0	0	0	0	0	0	0	0	0	0	0	0	0	-	-	-

Tabela 2A (PI 10i)

PRIORYTET INWESTYCYJNY 10i: Ograniczenie i zapobieganie przedwczesnemu kończeniu nauki szkolnej oraz zapewnienie równego dostępu do dobrej jakości wczesnej edukacji elementarnej oraz kształcenia podstawowego, gimnazjalnego i ponadgimnazjalnego z uwzględnieniem formalnych, nieformalnych i pozaformalnych ścieżek kształcenia umożliwiających ponowne podjęcie kształcenia i szkolenia

NR IDENTYFIKACYJNY	Wskaźnik	Kategoria regionu	Wspólny wskaźnik produktu stosowany jako podstawa do ustalania celów	Jednostka miary dla wartości bazowej i docelowej	wartość docelowa (2023 r.) (nieobowiązkowy podział ze względu na płeć w odniesieniu do wartości docelowej)			2014 r.		2015 r.		2016 r.		2017 r.		2018 r.		2019 r.		Wartość skumulowana (obliczana automatycznie)			Wskaźnik osiągnięć Nieobowiązkowy podział ze względu na płeć			
					Ogółem	M	K	M	K	M	K	M	K	M	K	M	K	M	K	Ogółem	M	K	Ogółem	M	K	
																										WARTOŚĆ ROCZNA
CR01	Bierni zawodowo uczestnicy poszukujący pracy po opuszczeniu programu	slabiej rozwinięty	-	-	-	-	-	0	0	0	0	0	0	0	0	0	0	0	0	0	0	0	0	-	-	-
CR02	Uczestnicy kształcenia lub szkolenia po opuszczeniu programu	slabiej rozwinięty	-	-	-	-	0	0	0	0	0	0	0	39	33	74	95	0	0	241	113	128	-	-	-	
CR03	Uczestnicy uzyskujący kwalifikacje po opuszczeniu programu	slabiej rozwinięty	-	-	-	-	0	0	0	0	0	0	11	50	58	344	74	492	1 029	143	886	-	-	-		
CR04	Uczestnicy pracujący, łącznie z prowadzącymi działalność na własny rachunek, po opuszczeniu programu	slabiej rozwinięty	-	-	-	-	0	0	0	0	0	0	0	0	0	0	0	0	0	0	0	0	-	-	-	
CR05	Uczestnicy w niekorzystnej sytuacji społecznej poszukujący pracy, uczestniczący w kształceniu lub szkoleniu, zdobywający kwalifikacje, zatrudnieni (łącznie z prowadzącymi działalność na własny rachunek) po opuszczeniu programu	slabiej rozwinięty	-	-	-	-	0	0	0	0	0	0	47	79	111	313	45	279	874	203	671	-	-	-		
CR06	Uczestnicy pracujący, łącznie z prowadzącymi działalność na własny rachunek, sześć miesięcy po opuszczeniu programu ²	slabiej rozwinięty	-	-	-	-	0	0	0	0	0	0	0	0	683	355	0	0	1 038	683	355	-	-	-		
CR07	Uczestnicy znajdujący się w lepszej sytuacji na rynku pracy sześć miesięcy po opuszczeniu programu ²	slabiej rozwinięty	-	-	-	-	0	0	0	0	0	0	0	0	35	48	0	0	83	35	48	-	-	-		
CR08	Uczestnicy powyżej 54 roku życia, pracujący, łącznie z prowadzącymi działalność na własny rachunek, sześć miesięcy po opuszczeniu programu ²	slabiej rozwinięty	-	-	-	-	0	0	0	0	0	0	0	0	0	0	0	0	0	0	0	-	-	-		
CR09	Uczestnicy w niekorzystnej sytuacji społecznej, pracujący, łącznie z prowadzącymi działalność na własny rachunek, sześć miesięcy po opuszczeniu programu ²	slabiej rozwinięty	-	-	-	-	0	0	0	0	0	0	0	0	103	63	0	0	166	103	63	-	-	-		

Tabela 2A (PI 10iii)

PRIORYTET INWESTYCYJNY 10iii: Wyrównywanie dostępu do uczenia się przez całe życie o charakterze formalnym, nieformalnym i pozaformalnym wszystkich grup wiekowych, poszerzanie wiedzy, podnoszenie umiejętności i kompetencji siły roboczej oraz promowanie elastycznych ścieżek kształcenia, w tym poprzez doradztwo zawodowe i potwierdzanie nabytych kompetencji

NR IDENTYFIKACYJNY	Wskaźnik	Kategoria regionu	Wspólny wskaźnik produktu stosowany jako podstawa do ustalania celów	Jednostka miary dla wartości bazowej i docelowej	wartość docelowa (2023 r.) (nieobowiązkowy podział ze względu na płeć w odniesieniu do wartości docelowej)			2014 r.		2015 r.		2016 r.		2017 r.		2018 r.		2019 r.		Wartość skumulowana (obliczana automatycznie)			Wskaźnik osiągnięć Nieobowiązkowy podział ze względu na płeć						
					Ogółem	M	K	WARTOŚĆ ROCZNA																Ogółem	M	K	Ogółem	M	K
								M	K	M	K	M	K	M	K	M	K	M	K	M	K								
CR01	Bierni zawodowo uczestnicy poszukujący pracy po opuszczeniu programu	slabiej rozwinięty	-	-	-	-	-	0	0	0	0	0	0	0	0	0	0	0	38	97	135	38	97	-	-	-			
CR02	Uczestnicy kształcenia lub szkolenia po opuszczeniu programu	slabiej rozwinięty	-	-	-	-	0	0	0	0	0	0	0	0	0	0	0	0	2	0	2	2	0	-	-	-			
CR03	Uczestnicy uzyskujący kwalifikacje po opuszczeniu programu	slabiej rozwinięty	-	-	-	-	0	0	0	0	0	0	0	32	101	576	1 292	1 791	4 551	8 343	2 399	5 944	-	-	-				
CR04	Uczestnicy pracujący, łącznie z prowadzącymi działalność na własny rachunek, po opuszczeniu programu	slabiej rozwinięty	-	-	-	-	0	0	0	0	0	0	0	0	0	0	0	2	19	21	2	19	-	-	-				
CR05	Uczestnicy w niekorzystnej sytuacji społecznej poszukujący pracy, uczestniczący w kształceniu lub szkoleniu, zdobywający kwalifikacje, zatrudnieni (łącznie z prowadzącymi działalność na własny rachunek) po opuszczeniu programu	slabiej rozwinięty	-	-	-	-	0	0	0	0	0	0	32	96	521	1 144	1 480	3 680	6 953	2 033	4 920	-	-	-					
CR06	Uczestnicy pracujący, łącznie z prowadzącymi działalność na własny rachunek, sześć miesięcy po opuszczeniu programu ²	slabiej rozwinięty	-	-	-	-	0	0	0	0	0	0	0	0	110	283	0	0	393	110	283	-	-	-					
CR07	Uczestnicy znajdujący się w lepszej sytuacji na rynku pracy sześć miesięcy po opuszczeniu programu ²	slabiej rozwinięty	-	-	-	-	0	0	0	0	0	0	0	0	41	208	0	0	249	41	208	-	-	-					
CR08	Uczestnicy powyżej 54 roku życia, pracujący, łącznie z prowadzącymi działalność na własny rachunek, sześć miesięcy po opuszczeniu programu ²	slabiej rozwinięty	-	-	-	-	0	0	0	0	0	0	0	0	37	59	0	0	96	37	59	-	-	-					
CR09	Uczestnicy w niekorzystnej sytuacji społecznej, pracujący, łącznie z prowadzącymi działalność na własny rachunek, sześć miesięcy po opuszczeniu programu ²	slabiej rozwinięty	-	-	-	-	0	0	0	0	0	0	0	0	64	129	0	0	193	64	129	-	-	-					

Tabela 2A (PI 10iv)

PRIORYTET INWESTYCYJNY 10iv: *Lepsze dostosowanie systemów kształcenia i szkolenia potrzeb do rynku pracy, ułatwienie przechodzenia z etapu kształcenia do etapu zatrudnienia oraz wzmacnianie systemów kształcenia i szkolenia zawodowego i ich jakości, w tym poprzez mechanizmy prognozowania umiejętności, dostosowania programów nauczania oraz tworzenia i rozwoju systemów uczenia się poprzez praktyczną naukę zawodu realizowaną w ścisłej współpracy z pracodawcami*

NR IDENTYFIKACYJNY	Wskaźnik	Kategoria regionu	Wspólny wskaźnik produktu stosowany jako podstawa do ustalania celów	Jednostka miary dla wartości bazowej i docelowej	wartość docelowa (2023 r.) (nieobowiązkowy podział ze względu na płeć w odniesieniu do wartości docelowej)			WARTOŚĆ ROCZNA												Wartość skumulowana (obliczana automatycznie)			Wskaźnik osiągnięć (nieobowiązkowy podział ze względu na płeć)		
					Ogółem	M	K	2014 r.		2015 r.		2016 r.		2017 r.		2018 r.		2019 r.		Ogółem	M	K	Ogółem	M	K
								M	K	M	K	M	K	M	K	M	K								
CR01	Bierni zawodowo uczestnicy poszukujący pracy po opuszczeniu programu	slabiej rozwinięty	-	-	-	-	0	0	0	0	0	0	0	0	0	0	0	0	0	0	0	0	-	-	-
CR02	Uczestnicy kształcenia lub szkolenia po opuszczeniu programu	slabiej rozwinięty	-	-	-	-	0	0	0	0	0	0	0	0	0	0	0	0	0	0	0	0	-	-	-
CR03	Uczestnicy uzyskujący kwalifikacje po opuszczeniu programu	slabiej rozwinięty	-	-	-	-	0	0	0	0	0	0	0	561	174	507	235	229	67	1 773	1 297	476	-	-	-
CR04	Uczestnicy pracujący, łącznie z prowadzącymi działalność na własny rachunek, po opuszczeniu programu	slabiej rozwinięty	-	-	-	-	0	0	0	0	0	0	0	0	0	0	0	1	0	1	1	0	-	-	-
CR05	Uczestnicy w niekorzystnej sytuacji społecznej poszukujący pracy, uczestniczący w kształceniu lub szkoleniu, zdobywający kwalifikacje, zatrudnieni (łącznie z prowadzącymi działalność na własny rachunek) po opuszczeniu programu	slabiej rozwinięty	-	-	-	-	0	0	0	0	0	0	450	152	393	177	165	48	1 385	1 008	377	-	-	-	
CR06	Uczestnicy pracujący, łącznie z prowadzącymi działalność na własny rachunek, sześć miesięcy po opuszczeniu programu ²	slabiej rozwinięty	-	-	-	-	0	0	0	0	0	0	0	0	383	182	0	0	565	383	182	-	-	-	
CR07	Uczestnicy znajdujący się w lepszej sytuacji na rynku pracy sześć miesięcy po opuszczeniu programu ²	slabiej rozwinięty	-	-	-	-	0	0	0	0	0	0	0	0	134	24	0	0	158	134	24	-	-	-	
CR08	Uczestnicy powyżej 54 roku życia, pracujący, łącznie z prowadzącymi działalność na własny rachunek, sześć miesięcy po opuszczeniu programu ²	slabiej rozwinięty	-	-	-	-	0	0	0	0	0	0	0	0	11	1	0	0	12	11	1	-	-	-	
CR09	Uczestnicy w niekorzystnej sytuacji społecznej, pracujący, łącznie z prowadzącymi działalność na własny rachunek, sześć miesięcy po opuszczeniu programu ²	slabiej rozwinięty	-	-	-	-	0	0	0	0	0	0	0	0	90	55	0	0	145	90	55	-	-	-	

¹ Jeżeli priorytet inwestycyjny zawiera wartość docelową w odniesieniu do wspólnego wskaźnika rezultatu dla EFS, należy przedstawić dane dla danego wskaźnika rezultatu w odniesieniu do wybranej grupy docelowej (tj. przy użyciu wspólnego wskaźnika produktu jako odniesienia) oraz dane dla całej populacji uczestników, którzy osiągnęli dany rezultat w tym priorytecie inwestycyjnym.

² Szacunki oparte na próbie reprezentatywnej. Państwa członkowskie mają do wyboru dwie możliwości z zakresu sprawozdawczości. Opcja 1: minimalnym wymogiem jest przedstawianie danych dwa razy: w rocznym sprawozdaniu z wdrażania za 2019 r. i końcowym sprawozdaniu z wdrażania. W ramach tej opcji wartości skumulowane zgłasza się w kolumnie „Wartość skumulowana” w rocznym sprawozdaniu z wdrażania za 2019 r. i w końcowym sprawozdaniu z wdrażania. Opcja 2: wartości roczne przedstawia się dla każdego roku.

Tabela 2B

Wskaźniki rezultatu dla Inicjatywy na rzecz zatrudnienia ludzi młodych według osi priorytetowej lub części osi priorytetowej (art. 19 ust. 3, załącznik I i II do rozporządzenia w sprawie EFS) - **NIE DOTYCZY RPO WO 2014-2020**

Tabela 2C. Wskaźniki rezultatu specyficzne dla programu w odniesieniu do EFS (w stosownych przypadkach według osi priorytetowej, priorytetu inwestycyjnego i kategorii regionu); ma zastosowanie także do osi priorytetowej „Pomoc techniczna”

Tabela 2C (PI 8i)

PRIORYTET INWESTYCYJNY 8i: Dostęp do zatrudnienia dla osób poszukujących pracy i osób biernych zawodowo, w tym długotrwale bezrobotnych oraz oddalonych od rynku pracy, także poprzez lokalne inicjatywy na rzecz zatrudnienia oraz wspieranie mobilności pracowników

NR IDENTYFIKACYJNY	Wskaźnik	EFS/Inicjatywa na rzecz zatrudnienia ludzi młodych	Kategoria regionu (w stosownych przypadkach)	Jednostka miary dla wskaźnika	Jednostka miary dla wartości bazowej i docelowej	Wartość docelowa (2023 r.)			2015 r.			2016 r.			2017 r.						2018 r.						2019 r.						Wskaźnik osiągnięć			
						r			s			r			s			r			s			r			s			r			s			
						Ogółem	M	K	Ogółem	M	K	Ogółem	M	K	Ogółem	M	K	Ogółem	M	K	Ogółem	M	K	Ogółem	M	K	Ogółem	M	K	Ogółem	M	K	Ogółem	M	K	
85R1	Liczba utworzonych miejsc pracy w ramach udzielonych z EFS środków na podjęcie działalności gospodarczej	EFS	slabiej rozwinięty	szt.	szt.	2 200	1 474	726	0	0	0	554	333	221	293	179	114	847	512	335	446	304	142	1293	816	477	269	197	72	1 562	1 013	549	71%	69%	76%	
85R2	Liczba utworzonych mikroprzedsiębiorstw działających 30 miesięcy po uzyskaniu wsparcia finansowego	EFS	slabiej rozwinięty	szt.	%	60	n/d	n/d	0	n/d	n/d	0	n/d	n/d	0	n/d	n/d	0	n/d	n/d	n/d	n/d	n/d	n/d	n/d	n/d	n/d	n/d	n/d	n/d	n/d	n/d	n/d	-	-	-

Tabela 2C (PI 8iii)

PRIORYTET INWESTYCYJNY 8iii: Praca na własny rachunek, przedsiębiorczość i tworzenie przedsiębiorstw, w tym innowacyjnych mikro-, małych i średnich przedsiębiorstw

NR IDENTYFIKACYJNY	Wskaźnik	EFS/Inicjatywa na rzecz zatrudnienia ludzi młodych	Kategoria regionu (w stosownych przypadkach)	Jednostka miary dla wskaźnika	Jednostka miary dla wartości bazowej i docelowej	Wartość docelowa (2023 r.)			2015 r.			2016 r.			2017 r.						2018 r.						2019 r.						Wskaźnik osiągnięć			
						r			s			r			s			r			s			r			s			r			s			
						Ogółem	M	K	Ogółem	M	K	Ogółem	M	K	Ogółem	M	K	Ogółem	M	K	Ogółem	M	K	Ogółem	M	K	Ogółem	M	K	Ogółem	M	K	Ogółem	M	K	
87R1	Liczba utworzonych miejsc pracy w ramach udzielonych z EFS środków na podjęcie działalności gospodarczej	EFS	slabiej rozwinięty	szt.	szt.	1 310	734	576	0	0	0	0	0	0	22	6	16	22	6	16	523	242	281	545	248	297	308	143	165	853	391	462	65%	53%	80%	
87R2	Liczba utworzonych mikroprzedsiębiorstw działających do 30 miesięcy po uzyskaniu wsparcia finansowego	EFS	slabiej rozwinięty	szt.	%	60	n/d	n/d	0	n/d	n/d	0	n/d	n/d	0	n/d	n/d	0	n/d	n/d	n/d	n/d	n/d	n/d	n/d	n/d	n/d	n/d	n/d	n/d	n/d	n/d	n/d	-	-	-

Tabela 2C (PI 8iv)

PRIORYTET INWESTYCYJNY 8iv: Równość mężczyzn i kobiet we wszystkich dziedzinach, w tym dostęp do zatrudnienia, rozwój kariery, godzenie życia zawodowego i prywatnego oraz promowanie równości wynagrodzeń za taką samą pracę

NR IDENTYFIKACYJNY	Wskaźnik	EFS/Inicjatywa na rzecz zatrudnienia ludzi młodych	Kategoria regionu (w stosownych przypadkach)	Jednostka miary dla wskaźnika	Jednostka miary dla wartości bazowej i docelowej	Wartość docelowa (2023 r.)			2015 r.			2016 r.			2017 r.						2018 r.						2019 r.						Wskaźnik osiągnięć			
						r			s			r			s			r			s			r			s			r			s			
						Ogółem	M	K	Ogółem	M	K	Ogółem	M	K	Ogółem	M	K	Ogółem	M	K	Ogółem	M	K	Ogółem	M	K	Ogółem	M	K	Ogółem	M	K	Ogółem	M	K	
88R1	Liczba osób, które powróciły na rynek pracy po przerwie związanej z urodzeniem/wychowaniem dziecka, po opuszczeniu programu	EFS	slabiej rozwinięty	os.	%	73	n/d	n/d	0	n/d	n/d	0	n/d	n/d	3	n/d	n/d	3	n/d	n/d	219	n/d	n/d	222	n/d	n/d	204	n/d	n/d	426	n/d	n/d	62%	-	-	
88R2	Liczba osób pozostających bez pracy, które znalazły pracę lub poszukują pracy po opuszczeniu programu	EFS	slabiej rozwinięty	os.	%	95	n/d	n/d	0	n/d	n/d	0	n/d	n/d	0	n/d	n/d	0	n/d	n/d	n/d	n/d	n/d	31%	n/d	n/d	n/d	n/d	n/d	n/d	n/d	n/d	n/d	-	-	-
88R3	Liczba utworzonych miejsc opieki nad dziećmi w wieku do lat 3, które funkcjonują 2 lata po uzyskaniu dofinansowania ze środków EFS	EFS	slabiej rozwinięty	szt.	%	90	n/d	n/d	0	n/d	n/d	0	n/d	n/d	0	n/d	n/d	0	n/d	n/d	n/d	n/d	n/d	n/d	n/d	n/d	n/d	n/d	n/d	n/d	n/d	n/d	n/d	-	-	-

Tabela 2C (PI 8v)

PRIORYTET INWESTYCYJNY 8v: Przystosowanie pracowników, przedsiębiorstw i przedsiębiorców do zmian

NR IDENTYFIKACYJNY	Wskaźnik	EFS/Inicjatywa na rzecz zatrudnienia ludzi młodych	Kategoria regionu (w stosownych przypadkach)	Jednostka miary dla wskaźnika	Jednostka miary dla wartości bazowej i docelowej	Wartość docelowa (2023 r.)			2015 r.			2016 r.			2017 r.						2018 r.						2019 r.						Wskaźnik osiągnięć		
									r			s			r			s			r			s			r			s					
						Ogółem	M	K	Ogółem	M	K	Ogółem	M	K	Ogółem	M	K	Ogółem	M	K	Ogółem	M	K	Ogółem	M	K	Ogółem	M	K	Ogółem	M	K	Ogółem	M	K
89R1	Liczba osób, które uzyskały kwalifikacje lub nabyły kompetencje po opuszczeniu programu	EFS	slabiej rozwinięty	os.	%	95	n/d	n/d	0	n/d	n/d	0	n/d	n/d	0	n/d	n/d	0	n/d	n/d	375	n/d	n/d	375	n/d	n/d	1 191	n/d	n/d	1 566	n/d	n/d	94%	-	-
89R2	Liczba mikroprzedsiębiorstw oraz małych i średnich przedsiębiorstw, które zrealizowały swój cel rozwojowy dzięki udziałowi w programie	EFS	slabiej rozwinięty	szt.	%	80	n/d	n/d	0	n/d	n/d	0	n/d	n/d	0	n/d	n/d	0	n/d	n/d	116	n/d	n/d	116	n/d	n/d	309	n/d	n/d	425	n/d	n/d	103%	-	-
89R3	Liczba osób, które po opuszczeniu programu podjęły pracę lub kontynuowały zatrudnienie	EFS	slabiej rozwinięty	os.	%	67	n/d	n/d	0	n/d	n/d	0	n/d	n/d	0	n/d	n/d	0	n/d	n/d	0	n/d	n/d	0	n/d	n/d	102	n/d	n/d	102	n/d	n/d	45%	-	-

Tabela 2C (PI 8vi)

PRIORYTET INWESTYCYJNY 8vi: Aktywne i zdrowe starzenie się

NR IDENTYFIKACYJNY	Wskaźnik	EFS/Inicjatywa na rzecz zatrudnienia ludzi młodych	Kategoria regionu (w stosownych przypadkach)	Jednostka miary dla wskaźnika	Jednostka miary dla wartości bazowej i docelowej	Wartość docelowa (2023 r.)			2015 r.			2016 r.			2017 r.						2018 r.						2019 r.						Wskaźnik osiągnięć		
									r			s			r			s			r			s			r			s					
						Ogółem	M	K	Ogółem	M	K	Ogółem	M	K	Ogółem	M	K	Ogółem	M	K	Ogółem	M	K	Ogółem	M	K	Ogółem	M	K	Ogółem	M	K	Ogółem	M	K
80R1	Liczba osób, które po opuszczeniu programu podjęły pracę lub kontynuowały zatrudnienie	EFS	slabiej rozwinięty	os.	%	37	n/d	n/d	0	n/d	n/d	0	n/d	n/d	0	n/d	n/d	0	n/d	n/d	0	n/d	n/d	0	n/d	n/d	0	n/d	n/d	0	n/d	n/d	-	-	-
80R2	Liczba osób, które dzięki interwencji EFS zgłosiły się na badanie profilaktyczne	EFS	slabiej rozwinięty	os.	os.	32 000	n/d	n/d	0	n/d	n/d	0	n/d	n/d	0	n/d	n/d	0	n/d	n/d	473	n/d	n/d	473	n/d	n/d	4 588	n/d	n/d	5 061	n/d	n/d	16%	n/d	n/d

Tabela 2C (PI 9i)

PRIORYTET INWESTYCYJNY 9i: Aktywne włączenie, w tym z myślą o promowaniu równych szans oraz aktywnego uczestnictwa i zwiększaniu szans na zatrudnienie

NR IDENTYFIKACYJNY	Wskaźnik	EFS/Inicjatywa na rzecz zatrudnienia ludzi młodych	Kategoria regionu (w stosownych przypadkach)	Jednostka miary dla wskaźnika	Jednostka miary dla wartości bazowej i docelowej	Wartość docelowa (2023 r.)			2015 r.			2016 r.			2017 r.						2018 r.						2019 r.						Wskaźnik osiągnięć		
									r			s			r			s			r			s			r			s					
						Ogółem	M	K	Ogółem	M	K	Ogółem	M	K	Ogółem	M	K	Ogółem	M	K	Ogółem	M	K	Ogółem	M	K	Ogółem	M	K	Ogółem	M	K	Ogółem	M	K
94R4	Liczba osób zagrożonych ubóstwem lub wykluczeniem społecznym, które uzyskały kwalifikacje lub nabyły kompetencje po opuszczeniu programu	EFS	slabiej rozwinięty	os.	%	30	n/d	n/d	0	n/d	n/d	0	n/d	n/d	56	n/d	n/d	56	n/d	n/d	168	n/d	n/d	224	n/d	n/d	322	n/d	n/d	546	n/d	n/d	86%	-	-
94R2	Liczba osób zagrożonych ubóstwem lub wykluczeniem społecznym poszukujących pracy po opuszczeniu programu	EFS	slabiej rozwinięty	os.	%	25	n/d	n/d	0	n/d	n/d	0	n/d	n/d	37	n/d	n/d	37	n/d	n/d	60	n/d	n/d	97	n/d	n/d	117	n/d	n/d	214	n/d	n/d	80%	-	-
9WR1	Liczba osób zagrożonych ubóstwem lub wykluczeniem społecznym pracujących po opuszczeniu programu (łącznie z pracującymi na własny rachunek)	EFS	slabiej rozwinięty	os.	%	20	n/d	n/d	0	n/d	n/d	2	n/d	n/d	22	n/d	n/d	24	n/d	n/d	88	n/d	n/d	112	n/d	n/d	134	n/d	n/d	246	n/d	n/d	-	-	-
94R3	Liczba osób zagrożonych ubóstwem lub wykluczeniem społecznym pracujących 6 miesięcy po opuszczeniu programu (łącznie z pracującymi na własny rachunek)	EFS	slabiej rozwinięty	os.	%	26,20	n/d	n/d	0	n/d	n/d	0	n/d	n/d	0	n/d	n/d	0	n/d	n/d	47	n/d	n/d	23%	n/d	n/d	0	n/d	n/d	23%	n/d	n/d	-	-	-

Tabela 2C (PI 9iv)

PRIORYTET INWESTYCYJNY 9iv: Ułatwienie dostępu do przystępnych cenowo, trwałych oraz wysokiej jakości usług, w tym opieki zdrowotnej i usług socjalnych

NR IDENTYFIKACYJNY	Wskaźnik	EFS/Inicjatywa na rzecz zatrudnienia ludzi młodych	Kategoria regionu (w stosownych przypadkach)	Jednostka miary dla wskaźnika	Jednostka miary dla wartości bazowej i docelowej	Wartość docelowa (2023 r.)			2015 r.			2016 r.			2017 r.						2018 r.						2019 r.						Wskaźnik osiągnięć											
						r			s			r			s			r			s			r			s			r			s			Ogółem			M			K		
						Ogółem	M	K	Ogółem	M	K	Ogółem	M	K	Ogółem	M	K	Ogółem	M	K	Ogółem	M	K	Ogółem	M	K	Ogółem	M	K	Ogółem	M	K	Ogółem	M	K	Ogółem	M	K	Ogółem	M	K			
97R1	Liczba osób zagrożonych ubóstwem lub wykluczeniem społecznym, które deklarują wzrost jakości życia dzięki interwencji EFS	EFS	slabiej rozwinięty	os.	%	95	n/d	n/d	0	n/d	n/d	0	n/d	n/d	2	n/d	n/d	2	n/d	n/d	1 314	n/d	n/d	1 316	n/d	n/d	1 840	n/d	n/d	3 156	n/d	n/d	38%	-	-									
97R2	Liczba wspartych w programie miejsc świadczenia usług społecznych, istniejących po zakończeniu projektu	EFS	slabiej rozwinięty	szt.	szt.	2 800	n/d	n/d	0	n/d	n/d	2	n/d	n/d	43	n/d	n/d	45	n/d	n/d	667	n/d	n/d	712	n/d	n/d	259	n/d	n/d	971	n/d	n/d	35%	n/d	n/d									

Tabela 2C (PI 9v)

PRIORYTET INWESTYCYJNY 9v: Wspieranie przedsiębiorczości społecznej i integracji zawodowej w przedsiębiorstwach społecznych oraz ekonomii społecznej i solidarnej w celu ułatwienia dostępu do zatrudnienia

NR IDENTYFIKACYJNY	Wskaźnik	EFS/Inicjatywa na rzecz zatrudnienia ludzi młodych	Kategoria regionu (w stosownych przypadkach)	Jednostka miary dla wskaźnika	Jednostka miary dla wartości bazowej i docelowej	Wartość docelowa (2023 r.)			2015 r.			2016 r.			2017 r.						2018 r.						2019 r.						Wskaźnik osiągnięć											
						r			s			r			s			r			s			r			s			r			s			Ogółem			M			K		
						Ogółem	M	K	Ogółem	M	K	Ogółem	M	K	Ogółem	M	K	Ogółem	M	K	Ogółem	M	K	Ogółem	M	K	Ogółem	M	K	Ogółem	M	K	Ogółem	M	K	Ogółem	M	K						
98R1	Liczba miejsc pracy utworzonych w przedsiębiorstwach społecznych	EFS	slabiej rozwinięty	szt.	szt.	265	n/d	n/d	0	n/d	n/d	0	n/d	n/d	20	n/d	n/d	20	n/d	n/d	63	n/d	n/d	83	n/d	n/d	27	n/d	n/d	110	n/d	n/d	42%	n/d	n/d									
98R2	Liczba miejsc pracy istniejących co najmniej 30 miesięcy, utworzonych w przedsiębiorstwach społecznych	EFS	slabiej rozwinięty	szt.	%	60	n/d	n/d	0	n/d	n/d	0	n/d	n/d	0	n/d	n/d	0	n/d	n/d	n/d	n/d	n/d	0%	n/d	n/d	0	n/d	n/d	0%	n/d	n/d	-	-	-									
9WR1	Liczba osób zagrożonych ubóstwem lub wykluczeniem społecznym pracujących po opuszczeniu programu (łącznie z pracującymi na własny rachunek)	EFS	slabiej rozwinięty	os.	%	16	n/d	n/d	0	n/d	n/d	0	n/d	n/d	0	n/d	n/d	0	n/d	n/d	0	n/d	n/d	0	n/d	n/d	51	n/d	n/d	51	n/d	n/d	45%	n/d	n/d									

Tabela 2C (PI 10i)

PRIORYTET INWESTYCYJNY 10i: Ograniczenie i zapobieganie przedczesnemu kończeniu nauki szkolnej oraz zapewnienie równego dostępu do dobrej jakości wczesnej edukacji elementarnej oraz kształcenia podstawowego, gimnazjalnego i ponadgimnazjalnego z uwzględnieniem formalnych, nieformalnych i pozaformalnych ścieżek kształcenia umożliwiających ponowne podjęcie kształcenia i szkolenia

NR IDENTYFIKACYJNY	Wskaźnik	EFS/Inicjatywa na rzecz zatrudnienia ludzi młodych	Kategoria regionu (w stosownych przypadkach)	Jednostka miary dla wskaźnika	Jednostka miary dla wartości bazowej i docelowej	Wartość docelowa (2023 r.)			2015 r.			2016 r.			2017 r.						2018 r.						2019 r.						Wskaźnik osiągnięć											
						r			s			r			s			r			s			r			s			r			s			Ogółem			M			K		
						Ogółem	M	K	Ogółem	M	K	Ogółem	M	K	Ogółem	M	K	Ogółem	M	K	Ogółem	M	K	Ogółem	M	K	Ogółem	M	K	Ogółem	M	K	Ogółem	M	K	Ogółem	M	K						
01R1	Liczba miejsc wychowania przedszkolnego, które funkcjonują 2 lata po po uzyskaniu dofinansowania ze środków EFS	EFS	slabiej rozwinięty	szt.	%	90	n/d	n/d	0	n/d	n/d	0	n/d	n/d	0	n/d	n/d	0	n/d	n/d	0	n/d	n/d	0	n/d	n/d	0	n/d	n/d	0	n/d	n/d	-	-	-									
01R2	Liczba nauczycieli prowadzących zajęcia z wykorzystaniem TIK dzięki EFS	EFS	slabiej rozwinięty	os.	%	70	n/d	n/d	0	n/d	n/d	0	n/d	n/d	0	n/d	n/d	0	n/d	n/d	n/d	n/d	n/d	69%	n/d	n/d	n/d	n/d	n/d	69%	n/d	n/d	-	-	-									
01R3	Liczba nauczycieli, którzy uzyskali kwalifikacje lub nabyli kompetencje po opuszczeniu programu	EFS	slabiej rozwinięty	os.	%	95	n/d	n/d	0	n/d	n/d	0	n/d	n/d	217	n/d	n/d	217	n/d	n/d	1 120	n/d	n/d	1 337	n/d	n/d	2 739	n/d	n/d	4 076	n/d	n/d	88%	-	-									
BIR5	Liczba uczniów, którzy nabyli kompetencje kluczowe lub umiejętności uniwersalne niezbędne na rynku pracy po opuszczeniu programu	EFS	slabiej rozwinięty	os.	%	85	n/d	n/d	0	n/d	n/d	0	n/d	n/d	3 201	n/d	n/d	3 201	n/d	n/d	12 776	n/d	n/d	15 977	n/d	n/d	28 085	n/d	n/d	44 062	n/d	n/d	89%	-	-									
01R5	Liczba szkół i placówek systemu oświaty wykorzystujących sprzęt TIK do prowadzenia zajęć edukacyjnych	EFS	slabiej rozwinięty	szt.	%	100	n/d	n/d	0	n/d	n/d	0	n/d	n/d	18	n/d	n/d	18	n/d	n/d	80	n/d	n/d	98	n/d	n/d	21	n/d	n/d	119	n/d	n/d	45%	-	-									
01R6	Liczba szkół, w których pracownie przedmiotowe wykorzystują wyposażenie do prowadzenia zajęć edukacyjnych	EFS	slabiej rozwinięty	szt.	%	100	n/d	n/d	0	n/d	n/d	0	n/d	n/d	15	n/d	n/d	15	n/d	n/d	75	n/d	n/d	90	n/d	n/d	63	n/d	n/d	153	n/d	n/d	37%	-	-									

Tabela 2C (PI 10iii)

PRIORYTET INWESTYCYJNY 10iii: Wyrównywanie dostępu do uczenia się przez całe życie o charakterze formalnym, nieformalnym i pozaformalnym wszystkich grup wiekowych, poszerzanie wiedzy, podnoszenie umiejętności i kompetencji siły roboczej oraz promowanie elastycznych ścieżek kształcenia, w tym poprzez doradztwo zawodowe i potwierdzanie nabytych kompetencji

NR IDENTYFIKACYJNY	Wskaźnik	EFS/Inicjatywa na rzecz zatrudnienia ludzi młodych	Kategoria regionu (w stosownych przypadkach)	Jednostka miary dla wskaźnika	Jednostka miary dla wartości bazowej i docelowej	Wartość docelowa (2023 r.)									2015 r.									2016 r.									2017 r.									2018 r.									2019 r.									Wskaźnik osiągnięć		
						Ogółem			r			s			Ogółem			r			s			Ogółem			r			s			Ogółem			r			s			Ogółem			r			s			Ogółem	M	K									
						Ogółem	M	K	Ogółem	M	K	Ogółem	M	K	Ogółem	M	K	Ogółem	M	K	Ogółem	M	K	Ogółem	M	K	Ogółem	M	K	Ogółem	M	K	Ogółem	M	K	Ogółem	M	K	Ogółem	M	K	Ogółem	M	K																		
03R1	Liczba osób, które uzyskały kwalifikacje lub nabyły kompetencje po opuszczeniu programu	EFS	slabiej rozwinięty	os.	%	84	n/d	n/d	0	n/d	n/d	0	n/d	n/d	0	n/d	n/d	193	n/d	n/d	193	n/d	n/d	3 029	n/d	n/d	3 222	n/d	n/d	6 640	n/d	n/d	9 862	n/d	n/d	99%	-	-																								
04R1	Liczba osób, które uzyskały kwalifikacje lub nabyły kompetencje po opuszczeniu programu	EFS	slabiej rozwinięty	os.	%	84	n/d	n/d	0	n/d	n/d	0	n/d	n/d	0	n/d	n/d	0	n/d	n/d	0	n/d	n/d	0	n/d	n/d	0	n/d	n/d	0	n/d	n/d	0	n/d	n/d	-	-	-																								
03R2	Liczba osób w wieku 50 lat i więcej, które uzyskały kwalifikacje lub nabyły kompetencje po opuszczeniu programu	EFS	slabiej rozwinięty	os.	%	90	n/d	n/d	0	n/d	n/d	0	n/d	n/d	164	n/d	n/d	164	n/d	n/d	1 423	n/d	n/d	1 587	n/d	n/d	3 543	n/d	n/d	5 130	n/d	n/d	99%	-	-																											
03R3	Liczba osób o niskich kwalifikacjach, które uzyskały kwalifikacje lub nabyły kompetencje po opuszczeniu programu	EFS	slabiej rozwinięty	os.	%	84	n/d	n/d	0	n/d	n/d	0	n/d	n/d	213	n/d	n/d	213	n/d	n/d	1 983	n/d	n/d	2 196	n/d	n/d	5 730	n/d	n/d	7 926	n/d	n/d	108%	-	-																											
03R4	Liczba osób z terenów wiejskich, które uzyskały kwalifikacje lub nabyły kompetencje po opuszczeniu programu	EFS	slabiej rozwinięty	os.	%	83	n/d	n/d	0	n/d	n/d	0	n/d	n/d	177	n/d	n/d	177	n/d	n/d	2 576	n/d	n/d	2 753	n/d	n/d	5 376	n/d	n/d	8 129	n/d	n/d	104%	-	-																											

Tabela 2C (PI 10iv)

PRIORYTET INWESTYCYJNY 10iv: Lepsze dostosowanie systemów kształcenia i szkolenia potrzeb do rynku pracy, ułatwienie przechodzenia z etapu kształcenia do etapu zatrudnienia oraz wzmocnienie systemów kształcenia i szkolenia zawodowego i ich jakości, w tym poprzez mechanizmy prognozowania umiejętności, dostosowania programów nauczania oraz tworzenia i rozwoju systemów uczenia się poprzez praktyczną naukę zawodu realizowaną w ścisłej współpracy z pracodawcami

NR IDENTYFIKACYJNY	Wskaźnik	EFS/Inicjatywa na rzecz zatrudnienia ludzi młodych	Kategoria regionu (w stosownych przypadkach)	Jednostka miary dla wskaźnika	Jednostka miary dla wartości bazowej i docelowej	Wartość docelowa (2023 r.)									2015 r.									2016 r.									2017 r.									2018 r.									2019 r.									Wskaźnik osiągnięć		
						Ogółem			r			s			Ogółem			r			s			Ogółem			r			s			Ogółem			r			s			Ogółem			r			s			Ogółem	M	K									
						Ogółem	M	K	Ogółem	M	K	Ogółem	M	K	Ogółem	M	K	Ogółem	M	K	Ogółem	M	K	Ogółem	M	K	Ogółem	M	K	Ogółem	M	K	Ogółem	M	K	Ogółem	M	K	Ogółem	M	K	Ogółem	M	K																		
BIR1	Liczba uczniów szkół i placówek kształcenia zawodowego objętych wsparciem w programie, uczestniczących w kształceniu lub pracujących po 6 miesiącach po ukończeniu nauki	EFS	slabiej rozwinięty	os.	%	60	n/d	n/d	0	n/d	n/d	0	n/d	n/d	0	n/d	n/d	0	n/d	n/d	n/d	n/d	n/d	100%	n/d	n/d	0	n/d	n/d	100%	n/d	n/d	-	-	-																											
BIR2	Liczba nauczycieli kształcenia zawodowego oraz instruktorów praktycznej nauki zawodu, którzy uzyskali kwalifikacje lub nabyli kompetencje po opuszczeniu programu	EFS	slabiej rozwinięty	os.	%	95	n/d	n/d	0	n/d	n/d	0	n/d	n/d	1	n/d	n/d	1	n/d	n/d	6	n/d	n/d	7	n/d	n/d	57	n/d	n/d	64	n/d	n/d	29%	-	-																											
BIR3	Liczba szkół i placówek kształcenia zawodowego wykorzystujących wyposażenie zakupione dzięki EFS	EFS	slabiej rozwinięty	szt.	%	100	n/d	n/d	0	n/d	n/d	0	n/d	n/d	0	n/d	n/d	0	n/d	n/d	0	n/d	n/d	0	n/d	n/d	12	n/d	n/d	12	n/d	n/d	13%	-	-																											
BIR5	Liczba uczniów, którzy nabyli kompetencje kluczowe lub umiejętności uniwersalne niezbędne na rynku pracy po opuszczeniu programu	EFS	slabiej rozwinięty	os.	%	85	n/d	n/d	0	n/d	n/d	0	n/d	n/d	0	n/d	n/d	0	n/d	n/d	0	n/d	n/d	0	n/d	n/d	0	n/d	n/d	0	n/d	n/d	0%	-	-																											

BIR4	Liczba osób, które uzyskały kwalifikacje w ramach pozaszkolnych form kształcenia	EFS	slabiej rozwinięty	os.	%	80	n/d	n/d	0	n/d	n/d	0	n/d	n/d	735	n/d	n/d	735	n/d	n/d	355	n/d	n/d	1090	n/d	n/d	234	n/d	n/d	1 324	n/d	n/d	106%	-	-
------	--	-----	--------------------	-----	---	----	-----	-----	---	-----	-----	---	-----	-----	-----	-----	-----	-----	-----	-----	-----	-----	-----	------	-----	-----	-----	-----	-----	-------	-----	-----	------	---	---

Tabela 2C (Pomoc techniczna)

POMOC TECHNICZNA

NR IDENTYFIKACYJNY	Wskaźnik	EFS/Inicjatywa na rzecz zatrudnienia ludzi młodych	Kategoria regionu (w stosownych przypadkach)	Jednostka miary dla wskaźnika	Jednostka miary dla wartości bazowej i docelowej	Wartość docelowa (2023 r.)			2015 r.			2016 r.			2017 r.						2018 r.						2019 r.						Wskaźnik osiągnięć						
									r			s			r			s			r			s			r			s									
						Ogółem	M	K	Ogółem	M	K	Ogółem	M	K	Ogółem	M	K	Ogółem	M	K	Ogółem	M	K	Ogółem	M	K	Ogółem	M	K	Ogółem	M	K	Ogółem	M	K	Ogółem	M	K	
1	Poziom fluktuacji pracowników w instytucjach zaangażowanych w politykę spójności	EFS	slabiej rozwinięty	%		10	n/d	n/d	5,34	n/d	n/d	7,47	n/d	n/d	n/d	n/d	n/d	7,41%	n/d	n/d	n/d	n/d	n/d	7,67%	n/d	n/d	n/d	n/d	n/d	n/d	n/d	n/d	n/d	n/d	n/d	n/d	-	-	-
2	Srednioroczna liczba form szkoleniowych na jednego pracownika instytucji systemu wdrażania FE	EFS	slabiej rozwinięty	szt.		1	n/d	n/d	0,94	n/d	n/d	1,06	n/d	n/d	0,93	n/d	n/d	2,93	n/d	n/d	0,68	n/d	n/d	3,61	n/d	n/d	0,8	n/d	n/d	4,41	n/d	n/d	441%	n/d	n/d				
3	Odsetek wdrażonych rekomendacji	EFS	slabiej rozwinięty	%		50	n/d	n/d	0	n/d	n/d	0	n/d	n/d	37	n/d	n/d	37	n/d	n/d	n/d	n/d	n/d	75%	n/d	n/d	n/d	n/d	n/d	100%	n/d	n/d	-	-	-				
4	Sredni czas zatwierdzenia projektu (od złożenia wniosku o dofinansowanie do podpisania umowy)	EFS	slabiej rozwinięty	dni		176	n/d	n/d	166,79	n/d	n/d	130,38	n/d	n/d	222,72	n/d	n/d	519,89	n/d	n/d	49,17	n/d	n/d	569,06	n/d	n/d	255,11	n/d	n/d	824,17	n/d	n/d	468%	n/d	n/d				
5	Ocena przydatności form szkoleniowych dla beneficjentów	EFS	slabiej rozwinięty	skala 0-5		4	n/d	n/d	4,47	n/d	n/d	4,27	n/d	n/d	4,26	n/d	n/d	13	n/d	n/d	4,41	n/d	n/d	17,41	n/d	n/d	4,57	n/d	n/d	21,98	n/d	n/d	550%	n/d	n/d				

Tabela 3A. Wspólne i specyficzne dla programu wskaźniki produktu dla EFRR i Funduszu Spójności (według osi priorytetowej, priorytetu inwestycyjnego, z podziałem na kategorie regionu dla EFRR; ma zastosowanie także do osi priorytetowych „Pomoc techniczna”)

Tabela 3A (PI 1a)

PRIORYTET INWESTYCYJNY 1a: Udoskonalanie infrastruktury badań i innowacji i zwiększanie zdolności do osiągnięcia doskonałości w zakresie badań i innowacji oraz wspieranie ośrodków kompetencji, w szczególności tych, które leżą w interesie Europy

	NR IDENTYFIKACYJNY	Wskaźnik	Jednostka miary	Fundusz	Kategoria regionu	Wartość docelowa (2023 r.)			2014 r.			2015 r.			2016 r.			2017 r.			2018 r.			2019 r.			Uwagi (w razie potrzeby)
						M	K	Ogółem	M	K	Ogółem	M	K	Ogółem	M	K	Ogółem	M	K	Ogółem	M	K	Ogółem	M	K	Ogółem	
Wartość skumulowana — produkty, które mają być zrealizowane poprzez wybrane operacje [prognoza przedstawiona przez beneficjentów]	CO25	Liczba naukowców pracujących w ulepszonych obiektach infrastruktury badawczej	EPC	EFRR	slabiej rozwinięty	n/d	n/d	52	n/d	n/d	0	n/d	n/d	0	n/d	n/d	0	n/d	n/d	0	n/d	n/d	30	n/d	n/d	40	Projekty wybrane do realizacji w 2020 r. pozwolą na osiągnięcie wskaźnika.
Wartość skumulowana — produkty zrealizowane poprzez operacje [rzeczywiste wykonanie]						n/d	n/d	0	n/d	n/d	0	n/d	n/d	0	n/d	n/d	0	n/d	n/d	0	n/d	n/d	0	n/d	n/d	0	n/d
Wartość skumulowana — produkty, które mają być zrealizowane poprzez wybrane operacje [prognoza przedstawiona przez beneficjentów]	CO27	Inwestycje prywatne uzupełniające wsparcie publiczne w projekty w zakresie innowacji lub badań i rozwoju	EUR	EFRR	slabiej rozwinięty	n/d	n/d	5 736 283	n/d	n/d	0	n/d	n/d	0	n/d	n/d	0	n/d	n/d	0	n/d	n/d	3 067 460	n/d	n/d	4 395 328	Projekty wybrane do realizacji w 2020 r. pozwolą na osiągnięcie wskaźnika.
Wartość skumulowana — produkty zrealizowane poprzez operacje [rzeczywiste wykonanie]						n/d	n/d	0	n/d	n/d	0	n/d	n/d	0	n/d	n/d	0	n/d	n/d	0	n/d	n/d	0	n/d	n/d	0	n/d
Wartość skumulowana — produkty, które mają być zrealizowane poprzez wybrane operacje [prognoza przedstawiona przez beneficjentów]	1aP1	Liczba jednostek naukowych ponoszących nakłady inwestycyjne na działalność B+R	szt.	EFRR	slabiej rozwinięty	n/d	n/d	4	n/d	n/d	0	n/d	n/d	0	n/d	n/d	0	n/d	n/d	0	n/d	n/d	1	n/d	n/d	1	Projekty wybrane do realizacji w 2020 r. pozwolą na osiągnięcie wskaźnika.
Wartość skumulowana — produkty zrealizowane poprzez operacje [rzeczywiste wykonanie]						n/d	n/d	0	n/d	n/d	0	n/d	n/d	0	n/d	n/d	0	n/d	n/d	0	n/d	n/d	0	n/d	n/d	0	n/d

Tabela 3A (PI 1b)

PRIORYTET INWESTYCYJNY 1b: Promowanie inwestycji przedsiębiorstw w badania i innowacje, rozwijanie powiązań i synergii między przedsiębiorstwami, ośrodkami badawczo-rozwojowymi i sektorem szkolnictwa wyższego, w szczególności promowanie inwestycji w zakresie rozwoju produktów i usług, transferu technologii, innowacji społecznych, ekoinnowacji, zastosowań w dziedzinie usług publicznych, tworzenia sieci, pobudzenia popytu, klastrów i otwartych innowacji poprzez inteligentną specjalizację, oraz wspieranie badań technologicznych i stosowanych, linii pilotażowych, działań w zakresie wczesnej walidacji produktów, zaawansowanych zdolności produkcyjnych i pierwszej produkcji, w szczególności w dziedzinie kluczowych technologii wspomagających, oraz rozpowszechnianie technologii o ogólnym przeznaczeniu

NR IDENTYFIKACYJNY	Wskaźnik	Jednostka miary	Fundusz	Kategoria regionu	Wartość docelowa (2023 r.)			2014 r.			2015 r.			2016 r.			2017 r.			2018 r.			2019 r.			Uwagi (w razie potrzeby)	
					M	K	Ogółem	M	K	Ogółem	M	K	Ogółem	M	K	Ogółem	M	K	Ogółem	M	K	Ogółem	M	K	Ogółem		
Wartość skumulowana — produkty, które mają być zrealizowane poprzez wybrane operacje [prognoza przedstawiona przez beneficjentów]	CO01	Liczba przedsiębiorstw otrzymujących wsparcie	przedsiębiorstwa	EFRR	stabiliej rozwinięty	n/d	n/d	202	n/d	n/d	0	n/d	n/d	0	n/d	n/d	254	n/d	n/d	271	n/d	n/d	277	n/d	n/d	287	Wskaźnik realizowany jest w ramach instrumentów finansowych i dotacji. W 2019 r. podpisano aneks zmniejszający wartość umowy w ramach IF, jednak nie zmieniono wartości docelowych wskaźników, stąd wynika przekroczenie. Wartości docelowe wskaźników zostaną skorygowane w 2020 r.
									n/d	n/d	0	n/d	n/d	0	n/d	n/d	0	n/d	n/d	25	n/d	n/d	65	n/d	n/d	69	
Wartość skumulowana — produkty, które mają być zrealizowane poprzez wybrane operacje [prognoza przedstawiona przez beneficjentów]	CO02	Liczba przedsiębiorstw otrzymujących dotacje	przedsiębiorstwa	EFRR	stabiliej rozwinięty	n/d	n/d	72	n/d	n/d	0	n/d	n/d	0	n/d	n/d	28	n/d	n/d	45	n/d	n/d	51	n/d	n/d	61	
									n/d	n/d	0	n/d	n/d	0	n/d	n/d	0	n/d	n/d	21	n/d	n/d	45	n/d	n/d	49	
Wartość skumulowana — produkty, które mają być zrealizowane poprzez wybrane operacje [prognoza przedstawiona przez beneficjentów]	CO03	Liczba przedsiębiorstw otrzymujących wsparcie finansowe inne niż dotacje	przedsiębiorstwa	EFRR	stabiliej rozwinięty	n/d	n/d	130	n/d	n/d	0	n/d	n/d	0	n/d	n/d	226	n/d	n/d	226	n/d	n/d	226	n/d	n/d	226	Wskaźnik realizowany jest w ramach instrumentów finansowych. W 2019 r. podpisano aneks zmniejszający wartość umowy, jednak nie zmieniono wartości docelowych wskaźników, stąd wynika przekroczenie. Wartości docelowe wskaźników zostaną skorygowane w 2020 r.
									n/d	n/d	0	n/d	n/d	0	n/d	n/d	0	n/d	n/d	4	n/d	n/d	21	n/d	n/d	21	
Wartość skumulowana — produkty, które mają być zrealizowane poprzez wybrane operacje [prognoza przedstawiona przez beneficjentów]	CO06	Inwestycje prywatne uzupełniające wsparcie publiczne dla przedsiębiorstw (dotacje)	EUR	EFRR	stabiliej rozwinięty	n/d	n/d	50 218 341	n/d	n/d	0	n/d	n/d	0	n/d	n/d	18 478 931	n/d	n/d	37 965 675	n/d	n/d	37 797 501	n/d	n/d	36 150 583	Spadek wartości w stosunku do roku 2018 wynika z podpisania aneksu zmniejszającego wartość wskaźnika.
									n/d	n/d	0	n/d	n/d	0	n/d	n/d	0	n/d	n/d	3 385 890	n/d	n/d	16 948 033	n/d	n/d	26 846 454	
Wartość skumulowana — produkty, które mają być zrealizowane poprzez wybrane operacje [prognoza przedstawiona przez beneficjentów]	CO07	Inwestycje prywatne uzupełniające wsparcie publiczne dla przedsiębiorstw (inne niż dotacje)	przedsiębiorstwa	EFRR	stabiliej rozwinięty	n/d	n/d	1 468 390	n/d	n/d	0	n/d	n/d	0	n/d	n/d	9 825 548	n/d	n/d	2 711 283	n/d	n/d	2 634 409	n/d	n/d	2 662 939	Wskaźnik realizowany jest w ramach instrumentów finansowych. W 2019 r. podpisano aneks zmniejszający wartość umowy, jednak nie zmieniono wartości docelowych wskaźników, stąd wynika przekroczenie. Wartości docelowe wskaźników zostaną skorygowane w 2020 r.
									n/d	n/d	0	n/d	n/d	0	n/d	n/d	0	n/d	n/d	0	n/d	n/d	541 433	n/d	n/d	554 216	
Wartość skumulowana — produkty, które mają być zrealizowane poprzez wybrane operacje [prognoza przedstawiona przez beneficjentów]	CO26	Liczba przedsiębiorstw współpracujących z ośrodkami badawczymi	przedsiębiorstwa	EFRR	stabiliej rozwinięty	n/d	n/d	78	n/d	n/d	0	n/d	n/d	0	n/d	n/d	27	n/d	n/d	44	n/d	n/d	55	n/d	n/d	68	
									n/d	n/d	0	n/d	n/d	0	n/d	n/d	0	n/d	n/d	8	n/d	n/d	23	n/d	n/d	45	

Tabela 3A (PI 3a)

PRIORYTET INWESTYCYJNY 3a: Promowanie przedsiębiorczości, w szczególności poprzez ułatwianie gospodarczego wykorzystywania nowych pomysłów oraz sprzyjanie tworzeniu nowych firm, w tym również poprzez inkubatory przedsiębiorczości

	NR IDENTYFIKACYJNY	Wskaźnik	Jednostka miary	Fundusz	Kategoria regionu	Wartość docelowa (2023 r.)			2014 r.			2015 r.			2016 r.			2017 r.			2018 r.			2019 r.			Uwagi (w razie potrzeby)
						M	K	Ogółem	M	K	Ogółem	M	K	Ogółem	M	K	Ogółem	M	K	Ogółem	M	K	Ogółem	M	K	Ogółem	
Wartość skumulowana — produkty, które mają być zrealizowane poprzez wybrane operacje [prognoza przedstawiona przez beneficjentów]	3aP1	Powierzchnia przygotowanych terenów inwestycyjnych	ha	EFRR	stabiliej rozwinięty	n/d	n/d	150	n/d	n/d	0	n/d	n/d	0	n/d	n/d	0	n/d	n/d	123,86	n/d	n/d	132,57	n/d	n/d	132,57	
Wartość skumulowana — produkty zrealizowane poprzez operacje [rzeczywiste wykonanie]									n/d	n/d	0	n/d	n/d	0	n/d	n/d	0,81	n/d	n/d	112,86	n/d	n/d	115,86				
Wartość skumulowana — produkty, które mają być zrealizowane poprzez wybrane operacje [prognoza przedstawiona przez beneficjentów]	CO01	Liczba przedsiębiorstw otrzymujących wsparcie	przedsiębiorstwa	EFRR	stabiliej rozwinięty	n/d	n/d	378	n/d	n/d	0	n/d	n/d	0	n/d	n/d	83	n/d	n/d	83	n/d	n/d	345	n/d	n/d	545	Planowana zmiana wartości docelowej do poziomu umów w ramach renowacji Programu w 2020 r.
Wartość skumulowana — produkty zrealizowane poprzez operacje [rzeczywiste wykonanie]									n/d	n/d	0	n/d	n/d	0	n/d	n/d	89	n/d	n/d	107	n/d	n/d	319				
Wartość skumulowana — produkty, które mają być zrealizowane poprzez wybrane operacje [prognoza przedstawiona przez beneficjentów]	CO02	Liczba przedsiębiorstw otrzymujących dotacje	przedsiębiorstwa	EFRR	stabiliej rozwinięty	n/d	n/d	158	n/d	n/d	0	n/d	n/d	0	n/d	n/d	0	n/d	n/d	0	n/d	n/d	85	n/d	n/d	85	W ramach przeprowadzanych zmian Programu wynikających z COVID-19 i przesunięciami środków z PI3a, IZ RPO WO 2014-2020 zawnioskowała o zmniejszenie wartości docelowej wskaźnika.
Wartość skumulowana — produkty zrealizowane poprzez operacje [rzeczywiste wykonanie]									n/d	n/d	0	n/d	n/d	0	n/d	n/d	0	n/d	n/d	0	n/d	n/d	14				
Wartość skumulowana — produkty, które mają być zrealizowane poprzez wybrane operacje [prognoza przedstawiona przez beneficjentów]	CO04	Liczba przedsiębiorstw otrzymujących wsparcie niefinansowe	przedsiębiorstwa	EFRR	stabiliej rozwinięty	n/d	n/d	220	n/d	n/d	0	n/d	n/d	0	n/d	n/d	83	n/d	n/d	83	n/d	n/d	260	n/d	n/d	460	Przekroczenie wyniku ze wsparcia większej liczby przedsiębiorców w ramach IOB, niż IZ założyła na etapie programowania. Faktyczny koszt jednostkowy jest niższy niż IZ założyła. Planowana zmiana wartości docelowej do poziomu umów w ramach renowacji Programu w 2020 r.
Wartość skumulowana — produkty zrealizowane poprzez operacje [rzeczywiste wykonanie]									n/d	n/d	0	n/d	n/d	0	n/d	n/d	89	n/d	n/d	107	n/d	n/d	313	Przekroczenie wyniku ze wsparcia większej liczby przedsiębiorców w ramach IOB, niż IZ założyła na etapie programowania. Faktyczny koszt jednostkowy jest niższy niż IZ założyła.			
Wartość skumulowana — produkty, które mają być zrealizowane poprzez wybrane operacje [prognoza przedstawiona przez beneficjentów]	3aP2	Liczba zaangażowanych usług (nowych lub ulepszonych) świadczonych przez IOB	szt.	EFRR	stabiliej rozwinięty	n/d	n/d	25	n/d	n/d	0	n/d	n/d	0	n/d	n/d	11	n/d	n/d	12	n/d	n/d	19	n/d	n/d	25	
Wartość skumulowana — produkty zrealizowane poprzez operacje [rzeczywiste wykonanie]									n/d	n/d	0	n/d	n/d	0	n/d	n/d	9	n/d	n/d	12	n/d	n/d	16				

Tabela 3A (PI 3b)

PRIORYTET INWESTYCYJNY 3b: Opracowywanie i wdrażanie nowych modeli biznesowych dla MSP, w szczególności w celu umiędzynarodowienia

	NR IDENTYFIKACYJNY	Wskaźnik	Jednostka miary	Fundusz	Kategoria regionu	Wartość docelowa (2023 r.)			2014 r.			2015 r.			2016 r.			2017 r.			2018 r.			2019 r.			Uwagi (w razie potrzeby)
						M	K	Ogółem	M	K	Ogółem	M	K	Ogółem	M	K	Ogółem	M	K	Ogółem	M	K	Ogółem	M	K	Ogółem	
Wartość skumulowana — produkty, które mają być zrealizowane poprzez wybrane operacje [prognoza przedstawiona przez beneficjentów]	CO01	Liczba przedsiębiorstw otrzymujących wsparcie	przedsiębiorstwa	EFRR	stabilniej rozwinięty	n/d	n/d	100	n/d	n/d	0	n/d	n/d	0	n/d	n/d	49	n/d	n/d	48	n/d	n/d	47	n/d	n/d	81	
Wartość skumulowana — produkty zrealizowane poprzez operacje [rzeczywiste wykonanie]						n/d	n/d	0	n/d	n/d	0	n/d	n/d	1	n/d	n/d	47	n/d	n/d	47	n/d	n/d	68				
Wartość skumulowana — produkty, które mają być zrealizowane poprzez wybrane operacje [prognoza przedstawiona przez beneficjentów]	CO02	Liczba przedsiębiorstw otrzymujących dotacje	przedsiębiorstwa	EFRR	stabilniej rozwinięty	n/d	n/d	100	n/d	n/d	0	n/d	n/d	0	n/d	n/d	49	n/d	n/d	48	n/d	n/d	47	n/d	n/d	81	
Wartość skumulowana — produkty zrealizowane poprzez operacje [rzeczywiste wykonanie]						n/d	n/d	0	n/d	n/d	0	n/d	n/d	1	n/d	n/d	47	n/d	n/d	47	n/d	n/d	68				
Wartość skumulowana — produkty, które mają być zrealizowane poprzez wybrane operacje [prognoza przedstawiona przez beneficjentów]	3bP1	Liczba przedsiębiorstw wspartych w zakresie internacjonalizacji działalności	szt.	EFRR	stabilniej rozwinięty	n/d	n/d	156	n/d	n/d	0	n/d	n/d	0	n/d	n/d	49	n/d	n/d	48	n/d	n/d	48	n/d	n/d	102	W ramach przeprowadzanych zmian Programu wynikających z COVID-19 i przesunięciami środków z PI3b, IZ RPO WO 2014-2020 wniosła o zmniejszenie wartości docelowej wskaźnika.
Wartość skumulowana — produkty zrealizowane poprzez operacje [rzeczywiste wykonanie]						n/d	n/d	0	n/d	n/d	0	n/d	n/d	1	n/d	n/d	19	n/d	n/d	42	n/d	n/d	54	W ramach przeprowadzanych zmian Programu wynikających z COVID-19 i przesunięciami środków z PI3b, IZ RPO WO 2014-2020 wniosła o zmniejszenie wartości docelowej wskaźnika.			
Wartość skumulowana — produkty, które mają być zrealizowane poprzez wybrane operacje [prognoza przedstawiona przez beneficjentów]	3bP2	Liczba przedsiębiorstw, które wprowadziły zmiany organizacyjno-procesowe	szt.	EFRR	stabilniej rozwinięty	n/d	n/d	152	n/d	n/d	0	n/d	n/d	0	n/d	n/d	47	n/d	n/d	46	n/d	n/d	46	n/d	n/d	97	W ramach przeprowadzanych zmian Programu wynikających z COVID-19 i przesunięciami środków z PI3b, IZ RPO WO 2014-2020 wniosła o zmniejszenie wartości docelowej wskaźnika.
Wartość skumulowana — produkty zrealizowane poprzez operacje [rzeczywiste wykonanie]						n/d	n/d	0	n/d	n/d	0	n/d	n/d	1	n/d	n/d	14	n/d	n/d	39	n/d	n/d	46	W ramach przeprowadzanych zmian Programu wynikających z COVID-19 i przesunięciami środków z PI3b, IZ RPO WO 2014-2020 wniosła o zmniejszenie wartości docelowej wskaźnika.			

Tabela 3A (PI 3c)

PRIORYTET INWESTYCYJNY 3c: Wspieranie tworzenia i poszerzania zaawansowanych zdolności w zakresie rozwoju produktów i usług

	NR IDENTYFIKACYJNY	Wskaźnik	Jednostka miary	Fundusz	Kategoria regionu	Wartość docelowa (2023 r.)			2014 r.			2015 r.			2016 r.			2017 r.			2018 r.			2019 r.			Uwagi (w razie potrzeby)
						M	K	Ogółem	M	K	Ogółem	M	K	Ogółem	M	K	Ogółem	M	K	Ogółem	M	K	Ogółem	M	K	Ogółem	
Wartość skumulowana — produkty, które mają być zrealizowane poprzez wybrane operacje [prognoza przedstawiona przez beneficjentów]	CO01	Liczba przedsiębiorstw otrzymujących wsparcie	przedsiębiorstwa	EFRR	slabiej rozwinięty	n/d	n/d	736	n/d	n/d	0	n/d	n/d	0	n/d	n/d	454	n/d	n/d	510	n/d	n/d	534	n/d	n/d	564	CO01 stanowi sumę CO02 i CO03. Realizacja wskaźnika CO03 wyższa niż prognozowana przez Beneficjentów z uwagi na objęcie wsparciem większej ilości MŚP.
Wartość skumulowana — produkty zrealizowane poprzez operacje [rzeczywiste wykonanie]									n/d	n/d	0	n/d	n/d	0	n/d	n/d	0	n/d	n/d	45	n/d	n/d	362	n/d	n/d	580	
Wartość skumulowana — produkty, które mają być zrealizowane poprzez wybrane operacje [prognoza przedstawiona przez beneficjentów]	CO02	Liczba przedsiębiorstw otrzymujących dotacje	przedsiębiorstwa	EFRR	slabiej rozwinięty	n/d	n/d	145	n/d	n/d	0	n/d	n/d	0	n/d	n/d	0	n/d	n/d	56	n/d	n/d	80	n/d	n/d	110	
Wartość skumulowana — produkty zrealizowane poprzez operacje [rzeczywiste wykonanie]									n/d	n/d	0	n/d	n/d	0	n/d	n/d	20	n/d	n/d	58	n/d	n/d	93				
Wartość skumulowana — produkty, które mają być zrealizowane poprzez wybrane operacje [prognoza przedstawiona przez beneficjentów]	CO03	Liczba przedsiębiorstw otrzymujących wsparcie finansowe inne niż dotacje	przedsiębiorstwa	EFRR	slabiej rozwinięty	n/d	n/d	591	n/d	n/d	0	n/d	n/d	0	n/d	n/d	454	n/d	n/d	454	n/d	n/d	454	n/d	n/d	454	Realizacja wskaźnika wyższa niż prognozowana przez Beneficjentów z uwagi na objęcie wsparciem większej ilości MŚP.
Wartość skumulowana — produkty zrealizowane poprzez operacje [rzeczywiste wykonanie]									n/d	n/d	0	n/d	n/d	0	n/d	n/d	25	n/d	n/d	306	n/d	n/d	492				
Wartość skumulowana — produkty, które mają być zrealizowane poprzez wybrane operacje [prognoza przedstawiona przez beneficjentów]	CO06	Inwestycje prywatne uzupełniające wsparcie publiczne dla przedsiębiorstw (dotacje)	EUR	EFRR	slabiej rozwinięty	n/d	n/d	22 019 905	n/d	n/d	0	n/d	n/d	0	n/d	n/d	7 944 853	n/d	n/d	14 180 699	n/d	n/d	17 445 716	n/d	n/d	17 445 716	W związku z przeprowadzonym w maju 2020 r. naborem przewiduje się, iż wskaźnik zostanie osiągnięty.
Wartość skumulowana — produkty zrealizowane poprzez operacje [rzeczywiste wykonanie]									n/d	n/d	0	n/d	n/d	0	n/d	n/d	613 318	n/d	n/d	6 907 231	n/d	n/d	12 585 647				
Wartość skumulowana — produkty, które mają być zrealizowane poprzez wybrane operacje [prognoza przedstawiona przez beneficjentów]	CO07	Inwestycje prywatne uzupełniające wsparcie publiczne dla przedsiębiorstw (inne niż dotacje)	EUR	EFRR	slabiej rozwinięty	n/d	n/d	10 600 000	n/d	n/d	0	n/d	n/d	0	n/d	n/d	5 153 676	n/d	n/d	5 441 265	n/d	n/d	5 286 985	n/d	n/d	5 344 243	Większa wartość wynika ze sposobu wyliczenia wskaźnika w ramach płatności. W ramach umów jest uwzględniony tylko wkład własny pośrednika. Natomiast w ramach wniosków o płatność jest to wkład pośrednika oraz wkład własny beneficjenta ostatecznego.
Wartość skumulowana — produkty zrealizowane poprzez operacje [rzeczywiste wykonanie]									n/d	n/d	0	n/d	n/d	0	n/d	n/d	0	n/d	n/d	6 120 066	n/d	n/d	10 577 451				
Wartość skumulowana — produkty, które mają być zrealizowane poprzez wybrane operacje [prognoza przedstawiona przez beneficjentów]	CO08	Wzrost zatrudnienia we wspieranych przedsiębiorstwach	EPC	EFRR	slabiej rozwinięty	n/d	n/d	355	n/d	n/d	0	n/d	n/d	0	n/d	n/d	0	n/d	n/d	116	n/d	n/d	191	n/d	n/d	264	W związku z przeprowadzonym w maju 2020 r. naborem przewiduje się, iż wskaźnik zostanie osiągnięty.
Wartość skumulowana — produkty zrealizowane poprzez operacje [rzeczywiste wykonanie]									n/d	n/d	0	n/d	n/d	0	n/d	n/d	1	n/d	n/d	3	n/d	n/d	149				
Wartość skumulowana — produkty, które mają być zrealizowane poprzez wybrane operacje [prognoza przedstawiona przez beneficjentów]	CO28	Liczba przedsiębiorstw objętych wsparciem w celu wprowadzenia produktów nowych dla rynku	przedsiębiorstwa	EFRR	slabiej rozwinięty	n/d	n/d	94	n/d	n/d	0	n/d	n/d	0	n/d	n/d	0	n/d	n/d	34	n/d	n/d	52	n/d	n/d	74	W związku z przeprowadzonym w maju 2020 r. naborem przewiduje się, iż wskaźnik zostanie osiągnięty.
Wartość skumulowana — produkty zrealizowane poprzez operacje [rzeczywiste wykonanie]									n/d	n/d	0	n/d	n/d	0	n/d	n/d	4	n/d	n/d	27	n/d	n/d	47				
Wartość skumulowana — produkty, które mają być zrealizowane poprzez wybrane operacje [prognoza przedstawiona przez beneficjentów]	CO29	Liczba przedsiębiorstw objętych wsparciem w celu wprowadzenia produktów nowych dla firmy	przedsiębiorstwa	EFRR	slabiej rozwinięty	n/d	n/d	126	n/d	n/d	0	n/d	n/d	0	n/d	n/d	0	n/d	n/d	42	n/d	n/d	68	n/d	n/d	99	W związku z przeprowadzonym w maju 2020 r. naborem przewiduje się, iż wskaźnik zostanie osiągnięty.
Wartość skumulowana — produkty zrealizowane poprzez operacje [rzeczywiste wykonanie]									n/d	n/d	0	n/d	n/d	0	n/d	n/d	6	n/d	n/d	35	n/d	n/d	62				

Tabela 3A (PI 4b)

PRIORYTET INWESTYCYJNY 4b: Promowanie efektywności energetycznej i korzystania z odnawialnych źródeł energii w przedsiębiorstwach

	NR IDENTYFIKACYJNY	Wskaźnik	Jednostka miary	Fundusz	Kategoria regionu	Wartość docelowa (2023 r.)			2014 r.			2015 r.			2016 r.			2017 r.			2018 r.			2019 r.			Uwagi (w razie potrzeby)	
						M	K	Ogółem	M	K	Ogółem	M	K	Ogółem	M	K	Ogółem	M	K	Ogółem	M	K	Ogółem	M	K	Ogółem		
Wartość skumulowana — produkty, które mają być zrealizowane poprzez wybrane operacje [prognoza przedstawiona przez beneficjentów]	CO01	Liczba przedsiębiorstw otrzymujących wsparcie	przedsiębiorstwa	EFRR	stabilniej rozwinięty	n/d	n/d	26	n/d	n/d	0	n/d	n/d	0	n/d	n/d	59	n/d	n/d	66	n/d	n/d	66	n/d	n/d	19	Wskaźnik jest sumą CO02 Liczba przedsiębiorstw otrzymujących dotacje i CO03 Liczba przedsiębiorstw otrzymujących wsparcie finansowe inne niż dotacje. Zmniejszenie wskaźnika wynika ze zmniejszenia wskaźnika CO03.	
Wartość skumulowana — produkty zrealizowane poprzez operacje [rzeczywiste wykonanie]						n/d	n/d		n/d	n/d	0	n/d	n/d	0	n/d	n/d	0	n/d	n/d	0	n/d	n/d	6	n/d	n/d	6	n/d	n/d
Wartość skumulowana — produkty, które mają być zrealizowane poprzez wybrane operacje [prognoza przedstawiona przez beneficjentów]	CO02	Liczba przedsiębiorstw otrzymujących dotacje	przedsiębiorstwa	EFRR	stabilniej rozwinięty	n/d	n/d	14	n/d	n/d	0	n/d	n/d	0	n/d	n/d	0	n/d	n/d	7	n/d	n/d	7	n/d	n/d	7	W związku z planowanym naborem w 2020 r. przewiduje się, iż wskaźnik zostanie osiągnięty.	
Wartość skumulowana — produkty zrealizowane poprzez operacje [rzeczywiste wykonanie]						n/d	n/d		n/d	n/d	0	n/d	n/d	0	n/d	n/d	0	n/d	n/d	0	n/d	n/d	5	n/d	n/d	5	n/d	n/d
Wartość skumulowana — produkty, które mają być zrealizowane poprzez wybrane operacje [prognoza przedstawiona przez beneficjentów]	CO03	Liczba przedsiębiorstw otrzymujących wsparcie finansowe inne niż dotacje	przedsiębiorstwa	EFRR	stabilniej rozwinięty	n/d	n/d	12	n/d	n/d	0	n/d	n/d	0	n/d	n/d	59	n/d	n/d	59	n/d	n/d	59	n/d	n/d	12	W wersji 4.0 Programu zmniejszono wartość docelową wskaźnika. Jednakże ze względu na przyspieszenie procesu udzielania pożyczek w 2020 r. aneksowano umowę, zwiększając wartość docelową wskaźnika na poziomie umowy. Wartość docelowa w Programie zostanie zwiększona w ramach renegeacji.	
Wartość skumulowana — produkty zrealizowane poprzez operacje [rzeczywiste wykonanie]						n/d	n/d		n/d	n/d	0	n/d	n/d	0	n/d	n/d	0	n/d	n/d	0	n/d	n/d	1	n/d	n/d	1	n/d	n/d
Wartość skumulowana — produkty, które mają być zrealizowane poprzez wybrane operacje [prognoza przedstawiona przez beneficjentów]	CO34	Szacowany roczny spadek emisji gazów cieplarnianych	tony równoważnika CO ₂	EFRR	stabilniej rozwinięty	n/d	n/d	6 700	n/d	n/d	0	n/d	n/d	0	n/d	n/d	6 600	n/d	n/d	7 650	n/d	n/d	7 714	n/d	n/d	3 277	W wersji 4.0 Programu zmniejszono wartość docelową wskaźnika z uwagi na błędnie przyjęte przez IZ założenia poczynione w oparciu o PO IiS 2007-2013. W przypadku IF odbiorcy ostateczni nie byli w stanie wypełnić restrykcyjnych zobowiązań nałożonych w umowach, odnoszących się do wysokiego poziomu redukcji CO ₂ . Miało to przełożenie na brak zainteresowania pożyczkami. Stąd też nastąpiła zmiana wartości docelowej w umowie.	
Wartość skumulowana — produkty zrealizowane poprzez operacje [rzeczywiste wykonanie]						n/d	n/d		n/d	n/d	0	n/d	n/d	0	n/d	n/d	0	n/d	n/d	0	n/d	n/d	0	n/d	n/d	0	n/d	n/d

Tabela 3A (PI 4c)

PRIORYTET INWESTYCYJNY 4c: Wspieranie efektywności energetycznej, inteligentnego zarządzania energią i wykorzystania odnawialnych źródeł energii w infrastrukturze publicznej, w tym w budynkach publicznych, i w sektorze mieszkaniowym

	NR IDENTYFIKACYJNY	Wskaźnik	Jednostka miary	Fundusz	Kategoria regionu	Wartość docelowa (2023 r.)			2014 r.			2015 r.			2016 r.			2017 r.			2018 r.			2019 r.			Uwagi (w razie potrzeby)
						M	K	Ogółem	M	K	Ogółem	M	K	Ogółem	M	K	Ogółem	M	K	Ogółem	M	K	Ogółem	M	K	Ogółem	
Wartość skumulowana — produkty, które mają być zrealizowane poprzez wybrane operacje [prognoza przedstawiona przez beneficjentów]	CO32	Zmniejszenie rocznego zużycia energii pierwotnej w budynkach publicznych	kWh/rok	EFRR	stabilnej rozwinięty	n/d	n/d	54 500 000	n/d	n/d	0	n/d	n/d	0	n/d	n/d	0	n/d	n/d	29 982 519	n/d	n/d	31 283 407	n/d	n/d	34 464 317	Wskaźnik wydaje się być niezagrożony, mając na uwadze liczbę wniosków rozpatrywanych na różnych etapach procedury
Wartość skumulowana — produkty zrealizowane poprzez operacje [rzeczywiste wykonanie]						n/d	n/d		0	n/d	n/d	0	n/d	n/d	0	n/d	n/d	0	n/d	n/d	0	n/d	n/d	0	n/d	n/d	0
Wartość skumulowana — produkty, które mają być zrealizowane poprzez wybrane operacje [prognoza przedstawiona przez beneficjentów]	CO34	Szacowany roczny spadek emisji gazów cieplarnianych	tony równoważnika CO ₂	EFRR	stabilnej rozwinięty	n/d	n/d	16 050	n/d	n/d	0	n/d	n/d	0	n/d	n/d	3 870	n/d	n/d	12 468	n/d	n/d	12 910	n/d	n/d	11 048	W wersji 4.0 Programu zmniejszono wartość docelową wskaźnika z uwagi na błędnie przyjęte przez IZ założenia poczynione w oparciu o PO IIS 2007-2013. W przypadku IF odbiorcy ostateczni nie byli w stanie wypełnić restrykcyjnych zobowiązań nałożonych w umowach, odnoszących się do wysokiego poziomu redukcji CO ₂ . Miało to przełożenie na brak zainteresowania pożyczkami. Stąd też nastąpiła zmiana wartości docelowych w umowie.
Wartość skumulowana — produkty zrealizowane poprzez operacje [rzeczywiste wykonanie]						n/d	n/d		0	n/d	n/d	0	n/d	n/d	0	n/d	n/d	0	n/d	n/d	0	n/d	n/d	0	n/d	n/d	0
Wartość skumulowana — produkty, które mają być zrealizowane poprzez wybrane operacje [prognoza przedstawiona przez beneficjentów]	4cP1	Liczba zmodernizowanych energetycznie budynków	szt.	EFRR	stabilnej rozwinięty	n/d	n/d	145	n/d	n/d	0	n/d	n/d	0	n/d	n/d	0	n/d	n/d	68	n/d	n/d	79	n/d	n/d	91	Wskaźnik wydaje się być niezagrożony, mając na uwadze liczbę wniosków rozpatrywanych na różnych etapach procedury
Wartość skumulowana — produkty zrealizowane poprzez operacje [rzeczywiste wykonanie]						n/d	n/d		0	n/d	n/d	0	n/d	n/d	0	n/d	n/d	0	n/d	n/d	0	n/d	n/d	0	n/d	n/d	43

Tabela 3A (PI 4e)

PRIORYTET INWESTYCYJNY 4e: Promowanie strategii niskoemisyjnych dla wszystkich rodzajów terytoriów, w szczególności dla obszarów miejskich, w tym wspieranie zrównoważonej multimodalnej mobilności miejskiej i działań adaptacyjnych mających oddziaływanie łagodzące na zmiany klimatu

NR IDENTYFIKACYJNY	Wskaźnik	Jednostka miary	Fundusz	Kategoria regionu	Wartość docelowa (2023 r.)			2014 r.			2015 r.			2016 r.			2017 r.			2018 r.			2019 r.			Uwagi (w razie potrzeby)	
					M	K	Ogółem	M	K	Ogółem	M	K	Ogółem	M	K	Ogółem	M	K	Ogółem	M	K	Ogółem	M	K	Ogółem		
Wartość skumulowana — produkty, które mają być zrealizowane poprzez wybrane operacje [prognoza przedstawiona przez beneficjentów]	CO34	Szacowany roczny spadek emisji gazów cieplarnianych	tony równoważnika CO ₂	EFRR	stabilnej rozwinięty	n/d	n/d	6 300	n/d	n/d	0	n/d	n/d	0	n/d	n/d	795,67	n/d	n/d	6 852	n/d	n/d	7 238,66	n/d	n/d	7 503,15	Przekroczenie wartości wskaźnika wynika z niższych niż zakładano kosztów jednostkowych wskaźnika.
Wartość skumulowana — produkty zrealizowane poprzez operacje [rzeczywiste wykonanie]						n/d	n/d	0	n/d	n/d	0	n/d	n/d	0	n/d	n/d	0	n/d	n/d	0	n/d	n/d	0	n/d	n/d	0	n/d
Wartość skumulowana — produkty, które mają być zrealizowane poprzez wybrane operacje [prognoza przedstawiona przez beneficjentów]	4eP1	Liczba jednostek taboru pasażerskiego w publicznym transporcie zbiorowym komunikacji miejskiej	szt.	EFRR	stabilnej rozwinięty	n/d	n/d	49	n/d	n/d	0	n/d	n/d	0	n/d	n/d	0	n/d	n/d	28	n/d	n/d	47	n/d	n/d	47	
Wartość skumulowana — produkty zrealizowane poprzez operacje [rzeczywiste wykonanie]						n/d	n/d	0	n/d	n/d	0	n/d	n/d	0	n/d	n/d	0	n/d	n/d	0	n/d	n/d	27	n/d	n/d	38	n/d
Wartość skumulowana — produkty, które mają być zrealizowane poprzez wybrane operacje [prognoza przedstawiona przez beneficjentów]	4eP2	Liczba wybudowanych obiektów "parkuj i jedź"	szt.	EFRR	stabilnej rozwinięty	n/d	n/d	38	n/d	n/d	0	n/d	n/d	0	n/d	n/d	2	n/d	n/d	28	n/d	n/d	34	n/d	n/d	37	
Wartość skumulowana — produkty zrealizowane poprzez operacje [rzeczywiste wykonanie]						n/d	n/d	0	n/d	n/d	0	n/d	n/d	0	n/d	n/d	2	n/d	n/d	2	n/d	n/d	8	n/d	n/d	23	n/d
Wartość skumulowana — produkty, które mają być zrealizowane poprzez wybrane operacje [prognoza przedstawiona przez beneficjentów]	4eP3	Długość ścieżek rowerowych	km	EFRR	stabilnej rozwinięty	n/d	n/d	236	n/d	n/d	0	n/d	n/d	0	n/d	n/d	11,26	n/d	n/d	149,88	n/d	n/d	258,58	n/d	n/d	235,99	W 2019 r. wykryto podwójne liczenie wskaźnika na jednym z projektów, co było efektem zmiany nazewnictwa we wskaźnikach. Dokonano korekty, co skutkowało zmniejszeniem wartości wskaźnika na poziomie szacowania.
Wartość skumulowana — produkty zrealizowane poprzez operacje [rzeczywiste wykonanie]						n/d	n/d	0	n/d	n/d	0	n/d	n/d	0	n/d	n/d	11,15	n/d	n/d	46,87	n/d	n/d	84,23	n/d	n/d	84,23	n/d

Tabela 3A (PI 5b)

PRIORYTET INWESTYCYJNY 5b: Wspieranie inwestycji ukierunkowanych na konkretne rodzaje zagrożeń przy jednoczesnym zwiększeniu odporności na klęski i katastrofy i rozwijaniu systemów zarządzania klęskami i katastrofami

	NR IDENTYFIKACYJNY	Wskaźnik	Jednostka miary	Fundusz	Kategoria regionu	Wartość docelowa (2023 r.)			2014 r.			2015 r.			2016 r.			2017 r.			2018 r.			2019 r.			Uwagi (w razie potrzeby)
						M	K	Ogółem	M	K	Ogółem	M	K	Ogółem	M	K	Ogółem	M	K	Ogółem	M	K	Ogółem	M	K	Ogółem	
Wartość skumulowana — produkty, które mają być zrealizowane poprzez wybrane operacje [prognoza przedstawiona przez beneficjentów]	CO20	Liczba ludności odnoszących korzyści ze środków ochrony przeciwpowodziowej	osoby	EFRR	stabiliej rozwinięty	n/d	n/d	780	n/d	n/d	0	n/d	n/d	0	n/d	n/d	0	n/d	n/d	802	n/d	n/d	802	n/d	n/d	802	Nieznaczne przekroczenie wyniku z oszacowania przez beneficjenta większej wartości wskaźnika
Wartość skumulowana — produkty zrealizowane poprzez operacje [rzeczywiste wykonanie]						n/d	n/d	0	n/d	n/d	0	n/d	n/d	0	n/d	n/d	0	n/d	n/d	0	n/d	n/d	0	n/d	n/d	0	n/d
Wartość skumulowana — produkty, które mają być zrealizowane poprzez wybrane operacje [prognoza przedstawiona przez beneficjentów]	SbP1	Liczba urzędzeń dla celów ochrony przeciwpowodziowej	szt.	EFRR	stabiliej rozwinięty	n/d	n/d	1	n/d	n/d	0	n/d	n/d	0	n/d	n/d	0	n/d	n/d	1	n/d	n/d	1	n/d	n/d	1	Zmniejszyły się ryzyko nieosiągnięcia celów w zakresie małej retencji z powodu ostatecznego przejścia umowy i dokumentacji technicznej przez PGW Wody Polskie i rozpoczęciu procedur przetargowych
Wartość skumulowana — produkty zrealizowane poprzez operacje [rzeczywiste wykonanie]						n/d	n/d	0	n/d	n/d	0	n/d	n/d	0	n/d	n/d	0	n/d	n/d	0	n/d	n/d	0	n/d	n/d	0	n/d
Wartość skumulowana — produkty, które mają być zrealizowane poprzez wybrane operacje [prognoza przedstawiona przez beneficjentów]	SbP2	Pojemność obiektów małej retencji	mln m ³	EFRR	stabiliej rozwinięty	n/d	n/d	9,70	n/d	n/d	0	n/d	n/d	0	n/d	n/d	0	n/d	n/d	9,70	n/d	n/d	9,7	n/d	n/d	9,7	Zmniejszyły się ryzyko nieosiągnięcia celów w zakresie małej retencji z powodu ostatecznego przejścia umowy i dokumentacji technicznej przez PGW Wody Polskie i rozpoczęciu procedur przetargowych
Wartość skumulowana — produkty zrealizowane poprzez operacje [rzeczywiste wykonanie]						n/d	n/d	0	n/d	n/d	0	n/d	n/d	0	n/d	n/d	0	n/d	n/d	0	n/d	n/d	0	n/d	n/d	0	n/d
Wartość skumulowana — produkty, które mają być zrealizowane poprzez wybrane operacje [prognoza przedstawiona przez beneficjentów]	CO21	Liczba ludności odnoszących korzyści ze środków ochrony przed pożarami lasów	osoby	EFRR	stabiliej rozwinięty	n/d	n/d	166 000	n/d	n/d	0	n/d	n/d	0	n/d	n/d	164 437	n/d	n/d	166 407	n/d	n/d	166 407	n/d	n/d	229 247	Realizacja wskaźnika wyższa niż prognozowana z uwagi na wybór dodatkowego projektu w związku z oszczędnościami powstałymi we wcześniejszych projektach. Planowane jest zwiększenie wartości docelowej wskaźnika w ramach najbliższych renowacji do poziomu 226 000 osób.
Wartość skumulowana — produkty zrealizowane poprzez operacje [rzeczywiste wykonanie]						n/d	n/d	0	n/d	n/d	0	n/d	n/d	0	n/d	n/d	0	n/d	n/d	0	n/d	n/d	166 407	n/d	n/d	166 407	n/d
Wartość skumulowana — produkty, które mają być zrealizowane poprzez wybrane operacje [prognoza przedstawiona przez beneficjentów]	SbP3	Liczba zakupionych wozów pożarniczych wyposażonych w sprzęt do prowadzenia akcji ratowniczych i usuwania skutków katastrof	szt.	EFRR	stabiliej rozwinięty	n/d	n/d	17	n/d	n/d	0	n/d	n/d	0	n/d	n/d	15	n/d	n/d	16	n/d	n/d	17	n/d	n/d	17	
Wartość skumulowana — produkty zrealizowane poprzez operacje [rzeczywiste wykonanie]						n/d	n/d	0	n/d	n/d	0	n/d	n/d	0	n/d	n/d	0	n/d	n/d	0	n/d	n/d	16	n/d	n/d	16	n/d

Tabela 3A (PI 6a)

PRIORYTET INWESTYCYJNY 6a: Inwestowanie w sektor gospodarki odpadami celem wypełnienia zobowiązań określonych w dorobku prawnym Unii w zakresie środowiska oraz zaspokojenia wykraczających poza te zobowiązania potrzeb inwestycyjnych określonych przez państwa członkowskie

	NR IDENTYFIKACYJNY	Wskaźnik	Jednostka miary	Fundusz	Kategoria regionu	Wartość docelowa (2023 r.)			2014 r.			2015 r.			2016 r.			2017 r.			2018 r.			2019 r.			Uwagi (w razie potrzeby)
						M	K	Ogółem	M	K	Ogółem	M	K	Ogółem	M	K	Ogółem	M	K	Ogółem	M	K	Ogółem	M	K	Ogółem	
Wartość skumulowana — produkty, które mają być zrealizowane poprzez wybrane operacje [prognoza przedstawiana przez beneficjentów]	CO17	Dodatkowe możliwości przerobowe w zakresie recyklingu odpadów	tony/rok	EFRR	stabilniej rozwinięty	n/d	n/d	2 300	n/d	n/d	0	n/d	n/d	0	n/d	n/d	0	n/d	n/d	0	n/d	n/d	96	n/d	n/d	96	W 2014 r. brak było Wojewódzkiego Planu Gospodarki Odpadami określającego możliwe do realizacji instalacje do recyklingu odpadów. Zapisy WPGO przyjętego w marcu 2017 r. wskazują na 2 potencjalne instalacje mogące przyczynić się do realizacji wskaźnika. Na podstawie projektu wybranego do dofinansowania w 2019 r. (umowa jeszcze nie podpisana) realizacja wskaźnika nie wydaje się być zagrożona.
Wartość skumulowana — produkty zrealizowane poprzez operacje [rzeczywiste wykonanie]									n/d	n/d	0	n/d	n/d	0	n/d	n/d	0	n/d	n/d	0	n/d	n/d	0	n/d	n/d	0	n/d
Wartość skumulowana — produkty, które mają być zrealizowane poprzez wybrane operacje [prognoza przedstawiana przez beneficjentów]	6aP1	Liczba wspartych Punktów Selektywnego Zbierania Odpadów Komunalnych	szt.	EFRR	stabilniej rozwinięty	n/d	n/d	35	n/d	n/d	0	n/d	n/d	0	n/d	n/d	0	n/d	n/d	2	n/d	n/d	24	n/d	n/d	25	Biorąc pod uwagę nabór przeprowadzony w 2019 r. wartość wskaźnika nie wydaje się być zagrożona.
Wartość skumulowana — produkty zrealizowane poprzez operacje [rzeczywiste wykonanie]									n/d	n/d	0	n/d	n/d	0	n/d	n/d	0	n/d	n/d	0	n/d	n/d	0	n/d	n/d	1	n/d
Wartość skumulowana — produkty, które mają być zrealizowane poprzez wybrane operacje [prognoza przedstawiana przez beneficjentów]	6aP2	Liczba kampanii informacyjno-edukacyjnych związanych z gospodarką odpadami	szt.	EFRR	stabilniej rozwinięty	n/d	n/d	8	n/d	n/d	0	n/d	n/d	0	n/d	n/d	0	n/d	n/d	0	n/d	n/d	8	n/d	n/d	8	
Wartość skumulowana — produkty zrealizowane poprzez operacje [rzeczywiste wykonanie]									n/d	n/d	0	n/d	n/d	0	n/d	n/d	0	n/d	n/d	0	n/d	n/d	0	n/d	n/d	1	n/d

Tabela 3A (PI 6b)

PRIORYTET INWESTYCYJNY 6b: Inwestowanie w sektor gospodarki wodnej celem wypełnienia zobowiązań określonych w dorobku prawnym Unii w zakresie środowiska oraz zaspokojenia wykraczających poza te zobowiązania potrzeb inwestycyjnych, określonych przez państwo członkowskie

	NR IDENTYFIKACYJNY	Wskaźnik	Jednostka miary	Fundusz	Kategoria regionu	Wartość docelowa (2023 r.)			2014 r.			2015 r.			2016 r.			2017 r.			2018 r.			2019 r.			Uwagi (w razie potrzeby)
						M	K	Ogółem	M	K	Ogółem	M	K	Ogółem	M	K	Ogółem	M	K	Ogółem	M	K	Ogółem	M	K	Ogółem	
Wartość skumulowana — produkty, które mają być zrealizowane poprzez wybrane operacje [prognoza przedstawiona przez beneficjentów]	CO19	Liczba dodatkowych osób korzystających z ulepszonego oczyszczania ścieków	RLM	EFRR	stabilnej rozwinięty	n/d	n/d	9 745	n/d	n/d	0	n/d	n/d	0	n/d	n/d	4 818	n/d	n/d	7 010	n/d	n/d	7 143	n/d	n/d	7 821	Wskaźnik niezagrożony z uwagi na przeprowadzony w styczniu 2020 r. nabór.
Wartość skumulowana — produkty zrealizowane poprzez operacje [rzeczywiste wykonanie]									n/d	n/d	0	n/d	n/d	0	n/d	n/d	0	n/d	n/d	575	n/d	n/d	758	n/d	n/d	840	Niski poziom realizacji wskaźnika, wynika ze specyfiki pomiaru (tj. rok po zakończeniu realizacji projektu).
Wartość skumulowana — produkty, które mają być zrealizowane poprzez wybrane operacje [prognoza przedstawiona przez beneficjentów]	6bP1	Długość sieci kanalizacji sanitarnej	km	EFRR	stabilnej rozwinięty	n/d	n/d	85	n/d	n/d	0	n/d	n/d	0	n/d	n/d	42,07	n/d	n/d	58	n/d	n/d	59,74	n/d	n/d	70,69	Wskaźnik niezagrożony z uwagi na przeprowadzony w styczniu 2020 r. nabór.
Wartość skumulowana — produkty zrealizowane poprzez operacje [rzeczywiste wykonanie]									n/d	n/d	0	n/d	n/d	0	n/d	n/d	0	n/d	n/d	8,93	n/d	n/d	33,72	n/d	n/d	55,54	

Tabela 3A (PI 6c)

PRIORYTET INWESTYCYJNY 6c: Zachowanie, ochrona, promowanie i rozwój dziedzictwa kulturowego i naturalnego

	NR IDENTYFIKACYJNY	Wskaźnik	Jednostka miary	Fundusz	Kategoria regionu	Wartość docelowa (2023 r.)			2014 r.			2015 r.			2016 r.			2017 r.			2018 r.			2019 r.			Uwagi (w razie potrzeby)
						M	K	Ogółem	M	K	Ogółem	M	K	Ogółem	M	K	Ogółem	M	K	Ogółem	M	K	Ogółem	M	K	Ogółem	
Wartość skumulowana — produkty, które mają być zrealizowane poprzez wybrane operacje [prognoza przedstawiona przez beneficjentów]	CO09	Wzrost oczekiwanej liczby odwiedzin w objętych wsparciem miejscach należących do dziedzictwa kulturowego i naturalnego oraz stanowiących atrakcje turystyczne	odwiedziny/r ok	EFRR	stabilnej rozwinięty	n/d	n/d	260 000	n/d	n/d	0	n/d	n/d	0	n/d	n/d	271 791	n/d	n/d	336 059	n/d	n/d	360 188	n/d	n/d	357 423	Przekroczenie wartości wskaźnika wynika z dofinansowania większej liczby projektów niż iż założyla na etapie programowania. Prognozy ruchu turystycznego mierzonego do roku po zakończeniu realizacji projektu są obciążone wysokim ryzykiem koniunkturalnym, w szczególności w związku z pandemią COVID-19. Spadek wartości w stosunku do roku 2018 wynika z rozwiązania umowy o dofinansowanie oraz podpisania aneksu zmniejszającego wartość wskaźnika.
Wartość skumulowana — produkty zrealizowane poprzez operacje [rzeczywiste wykonanie]									n/d	n/d	0	n/d	n/d	0	n/d	n/d	0	n/d	n/d	0	n/d	n/d	0	n/d	n/d	5 755	Niski poziom realizacji wskaźnika, wynika ze specyfiki pomiaru (tj. rok po zakończeniu realizacji projektu).
Wartość skumulowana — produkty, które mają być zrealizowane poprzez wybrane operacje [prognoza przedstawiona przez beneficjentów]	6cP1	Liczba zabytków nieruchomych objętych wsparciem	szt.	EFRR	stabilnej rozwinięty	n/d	n/d	68	n/d	n/d	0	n/d	n/d	0	n/d	n/d	12	n/d	n/d	58	n/d	n/d	67	n/d	n/d	65	Spadek wartości w stosunku do roku 2018 wynika z rozwiązania umowy o dofinansowanie.
Wartość skumulowana — produkty zrealizowane poprzez operacje [rzeczywiste wykonanie]									n/d	n/d	0	n/d	n/d	0	n/d	n/d	0	n/d	n/d	3	n/d	n/d	20	n/d	n/d	40	

Tabela 3A (PI 6d)

PRIORYTET INWESTYCYJNY 6d: Ochrona i przywrócenie różnorodności biologicznej, ochrona i rekultywacja gleby oraz wspieranie usług ekosystemowych, także poprzez program "Natura 2000" i zieloną infrastrukturę

	NR IDENTYFIKACYJNY	Wskaźnik	Jednostka miary	Fundusz	Kategoria regionu	Wartość docelowa (2023 r.)			2014 r.			2015 r.			2016 r.			2017 r.			2018 r.			2019 r.			Uwagi (w razie potrzeby)
						M	K	Ogółem	M	K	Ogółem	M	K	Ogółem	M	K	Ogółem	M	K	Ogółem	M	K	Ogółem	M	K	Ogółem	
Wartość skumulowana — produkty, które mają być zrealizowane poprzez wybrane operacje [prognoza przedstawiona przez beneficjentów]	CO23	Powierzchnia siedlisk wspieranych w celu uzyskania lepszego statusu ochrony	ha	EFRR	słabiej rozwinięty	n/d	n/d	12	n/d	n/d	0	n/d	n/d	18,18	n/d	n/d	809,14	n/d	n/d	1 001,65	n/d	n/d	4 317,57	n/d	n/d	77 010,06	Przekroczenie wartości wynika z realizacji przez kilku beneficjentów projektów, w których planowane zadania ochronne odbywają się na mniejszych powierzchniach siedlisk, jednakże ich oddziaływanie obejmuje całą powierzchnię siedlisk ze względu na np. ekspansywny charakter gatunków inwazyjnych. Na poziomie sprawozdawczości Programu mają być zliczane tylko unikalne powierzchnie siedlisk objęte projektami. Bardzo trudno jest określić, czy obszary realizacji kilku projektów nie pokrywają się ze sobą i czy kilku beneficjentów nie będzie realizowało projektów dotyczących jednego siedliska na tej samej powierzchni. W związku z obecnymi trudnościami, Ewaluator sporządzający Ewaluację mid-term Programu zarekomendował aby na zakończenie Programu została sporządzona ekspertyza, która wskaże przestrzenną lokalizację wspieranych projektów i ustali ostateczną wartość wskaźników.
Wartość skumulowana — produkty zrealizowane poprzez operacje [rzeczywiste wykonanie]						n/d	n/d	0	n/d	n/d	0	n/d	n/d	0,17	n/d	n/d	14,42	n/d	n/d	34,42	n/d	n/d	34,42	n/d	n/d	34,42	n/d
Wartość skumulowana — produkty, które mają być zrealizowane poprzez wybrane operacje [prognoza przedstawiona przez beneficjentów]	6dP1	Liczba siedlisk/zbiorowisk roślinnych objętych projektem	szt.	EFRR	słabiej rozwinięty	n/d	n/d	10	n/d	n/d	0	n/d	n/d	3	n/d	n/d	12	n/d	n/d	62	n/d	n/d	589	n/d	n/d	605	Przekroczenie wartości docelowej wynika z przyjętych przez IZ błędnych założeń, w których opierano się m.in. na doświadczeniach z perspektywy 2007-2013. Na poziomie sprawozdawczości Programu mają być zliczane tylko unikalne siedliska objęte projektami. Bardzo trudno jest określić, czy obszary realizacji kilku projektów nie pokrywają się ze sobą i czy kilku beneficjentów nie będzie realizowało projektów dotyczących jednego siedliska na tej samej powierzchni. W związku z obecnymi trudnościami, Ewaluator sporządzający Ewaluację mid-term Programu zarekomendował aby na zakończenie Programu została sporządzona ekspertyza, która wskaże przestrzenną lokalizację wspieranych projektów i ustali ostateczną wartość wskaźników.
Wartość skumulowana — produkty zrealizowane poprzez operacje [rzeczywiste wykonanie]						n/d	n/d	0	n/d	n/d	0	n/d	n/d	1	n/d	n/d	4	n/d	n/d	8	n/d	n/d	8	n/d	n/d	14	n/d
Wartość skumulowana — produkty, które mają być zrealizowane poprzez wybrane operacje [prognoza przedstawiona przez beneficjentów]	6dP2	Liczba przeprowadzonych kampanii informacyjno-edukacyjnych związanych z edukacją ekologiczną	szt.	EFRR	słabiej rozwinięty	n/d	n/d	75	n/d	n/d	0	n/d	n/d	2	n/d	n/d	17	n/d	n/d	44	n/d	n/d	57	n/d	n/d	68	
Wartość skumulowana — produkty zrealizowane poprzez operacje [rzeczywiste wykonanie]						n/d	n/d	0	n/d	n/d	0	n/d	n/d	0	n/d	n/d	17	n/d	n/d	17	n/d	n/d	25	n/d	n/d	29	n/d

Tabela 3A (PI 6e)

PRIORYTET INWESTYCYJNY 6e: Podejmowanie przedsięwzięć mających na celu poprawę stanu jakości środowiska miejskiego, rewitalizację miast, rekultywację i dekontaminację terenów poprzemysłowych (w tym terenów powojkowych), zmniejszanie zanieczyszczenia powietrza i propagowanie działań służących zmniejszeniu hałasu.

	NR IDENTYFIKACYJNY	Wskaźnik	Jednostka miary	Fundusz	Kategoria regionu	Wartość docelowa (2023 r.)			2014 r.			2015 r.			2016 r.			2017 r.			2018 r.			2019 r.			Uwagi (w razie potrzeby)
						M	K	Ogółem	M	K	Ogółem	M	K	Ogółem	M	K	Ogółem	M	K	Ogółem	M	K	Ogółem	M	K	Ogółem	
Wartość skumulowana — produkty, które mają być zrealizowane poprzez wybrane operacje [prognoza przedstawiona przez beneficjentów]	CO34	Szacowany roczny spadek emisji gazów cieplarnianych	tony równoważnika CO2	EFRR	stabilniej rozwinięty	n/d	n/d	16 000	n/d	n/d	0	n/d	n/d	0	n/d	n/d	0	n/d	n/d	0	n/d	n/d	0	n/d	n/d	8 116	Biorąc pod uwagę zaplanowany na wrzesień 2020 r. nabór - wartość wskaźnika nie wydaje się być zagrożona.
Wartość skumulowana — produkty zrealizowane poprzez operacje [rzeczywiste wykonanie]						n/d	n/d	0	n/d	n/d	0	n/d	n/d	0	n/d	n/d	0	n/d	n/d	0	n/d	n/d	0	n/d	n/d	0	n/d
Wartość skumulowana — produkty, które mają być zrealizowane poprzez wybrane operacje [prognoza przedstawiona przez beneficjentów]	6eP1	Liczba zmodernizowanych źródeł ciepła	szt.	EFRR	stabilniej rozwinięty	n/d	n/d	3 370	n/d	n/d	0	n/d	n/d	0	n/d	n/d	0	n/d	n/d	0	n/d	n/d	0	n/d	n/d	1 102	Biorąc pod uwagę zaplanowany na wrzesień 2020 r. nabór - wartość wskaźnika nie wydaje się być zagrożona.
Wartość skumulowana — produkty zrealizowane poprzez operacje [rzeczywiste wykonanie]						n/d	n/d	0	n/d	n/d	0	n/d	n/d	0	n/d	n/d	0	n/d	n/d	0	n/d	n/d	0	n/d	n/d	0	n/d

Tabela 3A (PI 7b)

PRIORYTET INWESTYCYJNY 7b: Zwiększanie mobilności regionalnej poprzez łączenie węzłów drugorzędnych i trzeciorzędnych z infrastrukturą TEN-T, w tym z węzłami multimodalnymi

	NR IDENTYFIKACYJNY	Wskaźnik	Jednostka miary	Fundusz	Kategoria regionu	Wartość docelowa (2023 r.)			2014 r.			2015 r.			2016 r.			2017 r.			2018 r.			2019 r.			Uwagi (w razie potrzeby)
						M	K	Ogółem	M	K	Ogółem	M	K	Ogółem	M	K	Ogółem	M	K	Ogółem	M	K	Ogółem	M	K	Ogółem	
Wartość skumulowana — produkty, które mają być zrealizowane poprzez wybrane operacje [prognoza przedstawiona przez beneficjentów]	CO13	Całkowita długość nowych dróg	km	EFRR	stabilniej rozwinięty	n/d	n/d	20	n/d	n/d	0	n/d	n/d	0	n/d	n/d	0,40	n/d	n/d	5,23	n/d	n/d	23,62	n/d	n/d	22,98	Przekroczenie wyniku z oszacowania przez beneficjentów większej wartości wskaźnika, niż IZ założyła na etapie programowania. Spadek wartości w stosunku do roku 2018 wynika z rozwiązania umowy o dofinansowanie.
Wartość skumulowana — produkty zrealizowane poprzez operacje [rzeczywiste wykonanie]						n/d	n/d	0	n/d	n/d	0	n/d	n/d	0	n/d	n/d	0	n/d	n/d	4,31	n/d	n/d	5,1	n/d	n/d	5,14	
Wartość skumulowana — produkty, które mają być zrealizowane poprzez wybrane operacje [prognoza przedstawiona przez beneficjentów]	CO14	Całkowita długość przebudowanych lub zmodernizowanych dróg	km	EFRR	stabilniej rozwinięty	n/d	n/d	130	n/d	n/d	0	n/d	n/d	8,35	n/d	n/d	28,89	n/d	n/d	47,64	n/d	n/d	117,21	n/d	n/d	131,08	Nieznaczne przekroczenie wartości wskaźnika wynika z oszacowania przez beneficjentów większej wartości wskaźnika, niż IZ założyła na etapie programowania.
Wartość skumulowana — produkty zrealizowane poprzez operacje [rzeczywiste wykonanie]						n/d	n/d	0	n/d	n/d	1,32	n/d	n/d	7,91	n/d	n/d	25,3	n/d	n/d	39,8	n/d	n/d	62,01	n/d	n/d	62,01	

Tabela 3A (PI 7d)

PRIORYTET INWESTYCYJNY 7d: Rozwój i rehabilitacja kompleksowych wysokiej jakości i interoperacyjnych systemów transportu kolejowego oraz propagowanie działań służących zmniejszeniu hałasu

	NR IDENTYFIKACYJNY	Wskaźnik	Jednostka miary	Fundusz	Kategoria regionu	Wartość docelowa (2023 r.)			2014 r.			2015 r.			2016 r.			2017 r.			2018 r.			2019 r.			Uwagi (w razie potrzeby)
						M	K	Ogółem	M	K	Ogółem	M	K	Ogółem	M	K	Ogółem	M	K	Ogółem	M	K	Ogółem	M	K	Ogółem	
Wartość skumulowana — produkty, które mają być zrealizowane poprzez wybrane operacje [prognoza przedstawiona przez beneficjentów]	CO12	Całkowita długość przebudowanych lub zmodernizowanych linii kolejowych	km	EFRR	slabiej rozwinięty	n/d	n/d	47	n/d	n/d	0	n/d	n/d	0	n/d	n/d	0	n/d	n/d	47,43	n/d	n/d	47,43	n/d	n/d	47,43	Nieznaczne przekroczenie wartości wskaźnika wynika z zaokrąglenia wartości docelowej wskaźnika.
Wartość skumulowana — produkty zrealizowane poprzez operacje [rzeczywiste wykonanie]						n/d	n/d	0	n/d	n/d	0	n/d	n/d	0	n/d	n/d	0	n/d	n/d	14,2	n/d	n/d	47,43	Nieznaczne przekroczenie wartości wskaźnika wynika z zaokrąglenia wartości docelowej wskaźnika.			
Wartość skumulowana — produkty, które mają być zrealizowane poprzez wybrane operacje [prognoza przedstawiona przez beneficjentów]	7dP1	Liczba zakupionych lub zmodernizowanych pojazdów kolejowych	szt.	EFRR	slabiej rozwinięty	n/d	n/d	7	n/d	n/d	0	n/d	n/d	5	n/d	n/d	5	n/d	n/d	5	n/d	n/d	7	n/d	n/d	7	
Wartość skumulowana — produkty zrealizowane poprzez operacje [rzeczywiste wykonanie]						n/d	n/d	0	n/d	n/d	0	n/d	n/d	0	n/d	n/d	5	n/d	n/d	7	n/d	n/d	7				

Tabela 3A (PI 2c)

PRIORYTET INWESTYCYJNY 2c: Wzmocnienie zastosowań TIK dla e-administracji, e-uczenia się, e-włączenia społecznego, e-kultury i e-zdrowia

	NR IDENTYFIKACYJNY	Wskaźnik	Jednostka miary	Fundusz	Kategoria regionu	Wartość docelowa (2023 r.)			2014 r.			2015 r.			2016 r.			2017 r.			2018 r.			2019 r.			Uwagi (w razie potrzeby)
						M	K	Ogółem	M	K	Ogółem	M	K	Ogółem	M	K	Ogółem	M	K	Ogółem	M	K	Ogółem	M	K	Ogółem	
Wartość skumulowana — produkty, które mają być zrealizowane poprzez wybrane operacje [prognoza przedstawiona przez beneficjentów]	2cP1	Liczba usług publicznych udostępnianych online o poziomie dojrzałości co najmniej 3	szt.	EFRR	slabiej rozwinięty	n/d	n/d	640	n/d	n/d	0	n/d	n/d	0	n/d	n/d	0	n/d	n/d	0	n/d	n/d	640	n/d	n/d	640	
Wartość skumulowana — produkty zrealizowane poprzez operacje [rzeczywiste wykonanie]						n/d	n/d	0	n/d	n/d	0	n/d	n/d	0	n/d	n/d	0	n/d	n/d	5	n/d	n/d	95	Niski poziom realizacji wskaźnika, wynika ze specyfiki pomiaru (tj. rok po zakończeniu realizacji projektu).			

Tabela 3A (PI 9a)

PRIORYTET INWESTYCYJNY 9a: Inwestycje w infrastrukturę zdrowotną i społeczną, które przyczyniają się do rozwoju krajowego, regionalnego i lokalnego, zmniejszania nierówności w zakresie stanu zdrowia, promowanie włączenia społecznego poprzez lepszy dostęp do usług społecznych, kulturalnych i rekreacyjnych, oraz przejścia z usług instytucjonalnych do usług na poziomie społeczności lokalnych

	NR IDENTYFIKACYJNY	Wskaźnik	Jednostka miary	Fundusz	Kategoria regionu	Wartość docelowa (2023 r.)			2014 r.			2015 r.			2016 r.			2017 r.			2018 r.			2019 r.			Uwagi (w razie potrzeby)
						M	K	Ogółem	M	K	Ogółem	M	K	Ogółem	M	K	Ogółem	M	K	Ogółem	M	K	Ogółem	M	K	Ogółem	
Wartość skumulowana — produkty, które mają być zrealizowane poprzez wybrane operacje [prognoza przedstawiona przez beneficjentów]	CO36	Ludność objęta ulepszonymi usługami zdrowotnymi	osoby	EFRR	stabilniej rozwinięty	n/d	n/d	990 000	n/d	n/d	0	n/d	n/d	0	n/d	n/d	0	n/d	n/d	204 173	n/d	n/d	990 000	n/d	n/d	990 000	Beneficjenci, głównie szpitale o zasięgu wojewódzkim, zgodnie z definicją wskaźnika odnoszą szacunki do mieszkańców całego regionu korzystających z ich usług zdrowotnych. IZ nie ma narzędzi aby na poziomie sprawozdawczości wykluczyć sumowanie tych samych potencjalnych pacjentów liczonych wielokrotnie w realizowanych projektach. Zatem wykazana wartość wskaźnika stanowi liczbę ludności w całym województwie opolskim tj. 990 tys. osób. W przyszłości również na poziomie płatności konieczne jest przyjęcie takich samych założeń i wykazywanie w sprawozdaniach liczby ludności woj. opolskiego.
Wartość skumulowana — produkty zrealizowane poprzez operacje [rzeczywiste wykonanie]						n/d	n/d	0	n/d	n/d	0	n/d	n/d	0	n/d	n/d	0	n/d	n/d	0	n/d	n/d	0	n/d	n/d	0	
Wartość skumulowana — produkty, które mają być zrealizowane poprzez wybrane operacje [prognoza przedstawiona przez beneficjentów]	9aP1	Liczba wspartych podmiotów leczniczych	szt.	EFRR	stabilniej rozwinięty	n/d	n/d	64	n/d	n/d	0	n/d	n/d	0	n/d	n/d	0	n/d	n/d	27	n/d	n/d	52	n/d	n/d	53	
Wartość skumulowana — produkty zrealizowane poprzez operacje [rzeczywiste wykonanie]						n/d	n/d	0	n/d	n/d	0	n/d	n/d	0	n/d	n/d	0	n/d	n/d	0	n/d	n/d	14	n/d	n/d	14	
Wartość skumulowana — produkty, które mają być zrealizowane poprzez wybrane operacje [prognoza przedstawiona przez beneficjentów]	9aP2	Liczba wspartych ośrodków opieki nad osobami zależnymi	szt.	EFRR	stabilniej rozwinięty	n/d	n/d	20	n/d	n/d	0	n/d	n/d	0	n/d	n/d	25	n/d	n/d	29	n/d	n/d	26	n/d	n/d	24	Przekroczenie wartości docelowej wynika z oszacowania przez beneficjentów większej wartości wskaźnika, niż IZ założyła na etapie programowania. Beneficjenci realizują kompleksowe projekty obejmujące swoim zakresem usługi społeczne świadczone w ośrodkach typu dziennego, całonocowego jak również w mieszkaniach wspieranych i treningowych. Na poziomie programowania IZ założyła, że w ramach jednego projektu będzie wspierany tylko jeden rodzaj ośrodków opieki. Spadek wartości wskaźnika w stosunku do roku 2018 wynika z rozwiązania umowy o dofinansowanie.
Wartość skumulowana — produkty zrealizowane poprzez operacje [rzeczywiste wykonanie]						n/d	n/d	0	n/d	n/d	0	n/d	n/d	0	n/d	n/d	0	n/d	n/d	0	n/d	n/d	0	n/d	n/d	2	

Tabela 3A (PI 9b)

PRIORYTET INWESTYCYJNY 9b: Wspieranie rewitalizacji fizycznej, gospodarczej i społecznej ubogich społeczności na obszarach miejskich i wiejskich

	NR IDENTYFIKACYJNY	Wskaźnik	Jednostka miary	Fundusz	Kategoria regionu	Wartość docelowa (2023 r.)			2014 r.			2015 r.			2016 r.			2017 r.			2018 r.			2019 r.			Uwagi (w razie potrzeby)
						M	K	Ogółem	M	K	Ogółem	M	K	Ogółem	M	K	Ogółem	M	K	Ogółem	M	K	Ogółem	M	K	Ogółem	
Wartość skumulowana — produkty, które mają być zrealizowane poprzez wybrane operacje [prognoza przedstawiona przez beneficjentów]	CO38	Otwarta przestrzeń utworzona lub rekultywowana na obszarach miejskich	m ²	EFRR	slabiej rozwinięty	n/d	n/d	273 044	n/d	n/d	0	n/d	n/d	0	n/d	n/d	0	n/d	n/d	0	n/d	n/d	0	n/d	n/d	270 938	
Wartość skumulowana — produkty zrealizowane poprzez operacje [rzeczywiste wykonanie]						n/d	n/d	0	n/d	n/d	0	n/d	n/d	0	n/d	n/d	0	n/d	n/d	0	n/d	n/d	0	n/d	n/d	0	n/d
Wartość skumulowana — produkty, które mają być zrealizowane poprzez wybrane operacje [prognoza przedstawiona przez beneficjentów]	9bP1	Liczba obiektów infrastruktury zlokalizowanych na rewitalizowanych obszarach	szt.	EFRR	slabiej rozwinięty	n/d	n/d	54	n/d	n/d	0	n/d	n/d	0	n/d	n/d	0	n/d	n/d	15	n/d	n/d	47	n/d	n/d	54	
Wartość skumulowana — produkty zrealizowane poprzez operacje [rzeczywiste wykonanie]						n/d	n/d	0	n/d	n/d	0	n/d	n/d	0	n/d	n/d	0	n/d	n/d	0	n/d	n/d	10	n/d	n/d	16	n/d
Wartość skumulowana — produkty, które mają być zrealizowane poprzez wybrane operacje [prognoza przedstawiona przez beneficjentów]	9bP2	Liczba przedsiębiorstw ulokowanych na zrewitalizowanych obszarach	szt.	EFRR	slabiej rozwinięty	n/d	n/d	15	n/d	n/d	0	n/d	n/d	0	n/d	n/d	0	n/d	n/d	12	n/d	n/d	17	n/d	n/d	20	Przekroczenie wyniku z oszacowania przez beneficjentów większej wartości wskaźnika, niż IZ założyła na etapie programowania.
Wartość skumulowana — produkty zrealizowane poprzez operacje [rzeczywiste wykonanie]						n/d	n/d	0	n/d	n/d	0	n/d	n/d	0	n/d	n/d	0	n/d	n/d	0	n/d	n/d	0	n/d	n/d	0	n/d

Tabela 3A (PI 10a)

PRIORYTET INWESTYCYJNY 10a: Inwestowanie w kształcenie, szkolenie oraz szkolenie zawodowe na rzecz zdobywania umiejętności i uczenia się przez całe życie poprzez rozwój infrastruktury edukacyjnej i szkoleniowej

	NR IDENTYFIKACYJNY	Wskaźnik	Jednostka miary	Fundusz	Kategoria regionu	Wartość docelowa (2023 r.)			2014 r.			2015 r.			2016 r.			2017 r.			2018 r.			2019 r.			Uwagi (w razie potrzeby)
						M	K	Ogółem	M	K	Ogółem	M	K	Ogółem	M	K	Ogółem	M	K	Ogółem	M	K	Ogółem	M	K	Ogółem	
Wartość skumulowana — produkty, które mają być zrealizowane poprzez wybrane operacje [prognoza przedstawiona przez beneficjentów]	CO35	Potencjał objętej wsparciem infrastruktury w zakresie opieki nad dziećmi lub infrastruktury edukacyjnej	osoby	EFRR	stabilnej rozwinięty	n/d	n/d	12 000	n/d	n/d	0	n/d	n/d	0	n/d	n/d	12 000	n/d	n/d	12 000	n/d	n/d	12 000	n/d	n/d	12 000	
Wartość skumulowana — produkty zrealizowane poprzez operacje [rzeczywiste wykonanie]									n/d	n/d	0	n/d	n/d	0	n/d	n/d	0	n/d	n/d	0	n/d	n/d	0	n/d	n/d	0	n/d
Wartość skumulowana — produkty, które mają być zrealizowane poprzez wybrane operacje [prognoza przedstawiona przez beneficjentów]	0aP1	Liczba wspartych obiektów infrastruktury kształcenia zawodowego	szt.	EFRR	stabilnej rozwinięty	n/d	n/d	22	n/d	n/d	0	n/d	n/d	0	n/d	n/d	22	n/d	n/d	22	n/d	n/d	22	n/d	n/d	22	
Wartość skumulowana — produkty zrealizowane poprzez operacje [rzeczywiste wykonanie]									n/d	n/d	0	n/d	n/d	0	n/d	n/d	0	n/d	n/d	0	n/d	n/d	5	n/d	n/d	5	n/d

Tabela 3B. W odniesieniu do wybranych wspólnych wskaźników produktu dla wsparcia z EFRR w ramach celu „Inwestycje na rzecz wzrostu gospodarczego i zatrudnienia” związanego z inwestycjami produkcyjnymi — liczba przedsiębiorstw otrzymujących wsparcie w ramach programu operacyjnego — przy czym każde przedsiębiorstwo liczone jest tylko raz, niezależnie od liczby projektów w ramach danego przedsiębiorstwa

Nazwa wskaźnika	Liczba przedsiębiorstw otrzymujących wsparcie w ramach programu operacyjnego — przy czym każde przedsiębiorstwo liczone jest tylko raz, niezależnie od liczby projektów w ramach danego przedsiębiorstwa
<i>Liczba przedsiębiorstw otrzymujących wsparcie</i>	982
<i>Liczba przedsiębiorstw otrzymujących dotacje</i>	193
<i>Liczba przedsiębiorstw otrzymujących wsparcie finansowe inne niż dotacje</i>	532
<i>Liczba przedsiębiorstw otrzymujących wsparcie niefinansowe</i>	313

Tabela 4A. Wspólne wskaźniki produktu dla EFS (według osi priorytetowej, priorytetu inwestycyjnego i kategorii regionu).

Tabela 4A (PI 8i)
PRIORYTET INWESTYCYJNY 8i: Dostęp do zatrudnienia dla osób poszukujących pracy i osób biernych zawodowo, w tym długotrwale bezrobotnych oraz oddalonych od rynku pracy, także poprzez lokalne inicjatywy na rzecz zatrudnienia oraz wspieranie mobilności pracowników

Wskaźnik NR IDENTYFIKACYJNY	Wskaźnik (nazwa wskaźnika)	Kategoria regionu	Wartość docelowa (2023 r.) Nieobowiązkowy podział ze względu na płeć (w odniesieniu do wartości			WARTOŚĆ ROCZNA																		Wskaźnik osiągnięć nieobowiązkowy podział ze względu na płeć		
			Ogółem	M	K	2014 r.		2015 r.		2016 r.		2017 r.		2018 r.		2019 r.		Wartość skumulowana (obliczana automatycznie)			Wskaźnik osiągnięć nieobowiązkowy podział ze względu na płeć					
						M	K	M	K	M	K	M	K	M	K	M	K	Ogółem	M	K	Ogółem	M	K			
CO01	Bezrobotni (EFS)	slabiej rozwinięty	21 000	9 240	11 760	0	0	0	0	2 634	3 435	1 132	1 594	1 556	1 844	1 239	1 623	15 057	6 561	8 496	72%	71%	72%			
CO02	Długotrwale bezrobotni (EFS)	slabiej rozwinięty	5 250	1 995	3 255	0	0	0	0	754	1 155	320	580	470	720	376	564	4 939	1 920	3 019	94%	96%	93%			
CO03	Osoby bierne zawodowo (EFS)	slabiej rozwinięty	575	247	328	0	0	0	0	0	0	8	22	161	200	14	35	440	183	257	77%	74%	78%			
CO04	Osoby bierne zawodowo, nieuczestniczące w kształceniu ani szkoleniu (EFS)	slabiej rozwinięty	-	-	-	0	0	0	0	0	0	0	0	75	34	1	1	111	76	35	-	-	-			
CO05	Osoby pracujące, łącznie z prowadzącymi działalność na własny rachunek	slabiej rozwinięty	-	-	-	0	0	0	0	0	0	0	0	0	0	1	1	2	1	1	-	-	-			
CO06	Osoby poniżej 25 lat (EFS)	slabiej rozwinięty	-	-	-	0	0	0	0	0	0	0	0	0	0	0	0	0	0	0	-	-	-			
CO07	Osoby powyżej 54 lat	slabiej rozwinięty	-	-	-	0	0	0	0	510	292	206	129	334	184	225	117	1 997	1 275	722	-	-	-			
CO08	Osoby powyżej 54 lat, które są bezrobotne, łącznie z długotrwale bezrobotnymi, lub są bierne zawodowo i nie uczestniczą w kształceniu lub szkoleniu	slabiej rozwinięty	-	-	-	0	0	0	0	509	288	206	129	317	164	217	93	1 923	1 249	674	-	-	-			
CO09	Osoby z wykształceniem podstawowym (ISCED 1) lub średnim I stopnia (ISCED 2) (EFS)	slabiej rozwinięty	-	-	-	0	0	0	0	558	435	255	190	395	285	299	204	2 621	1 507	1 114	-	-	-			
CO10	Osoby z wykształceniem na poziomie ponadgimnazjalnym (ISCED 3) lub policealnym (ISCED 4) (EFS)	slabiej rozwinięty	-	-	-	0	0	0	0	1 764	2 178	735	1 018	1 148	1 328	798	1 028	9 997	4 445	5 552	-	-	-			
CO11	Osoby z wykształceniem wyższym (ISCED 5 do 8) (EFS)	slabiej rozwinięty	-	-	-	0	0	0	0	279	809	135	400	158	419	136	417	2 753	708	2 045	-	-	-			
CO15	Migranci, uczestnicy obcego pochodzenia, mniejszości (w tym społeczności marginalizowane, takie jak Romowie) (EFS)	slabiej rozwinięty	-	-	-	0	0	0	0	71	57	36	24	26	20	25	35	294	158	136	-	-	-			
CO16	Uczestnicy z niepełnosprawnościami (EFS)	slabiej rozwinięty	1 195	550	645	0	0	0	0	200	233	89	128	113	179	101	133	1 176	503	673	98%	91%	104%			
CO17	Inne osoby w niekorzystnej sytuacji społecznej (EFS)	slabiej rozwinięty	-	-	-	0	0	0	0	1 320	1 628	754	1 051	1 504	1 873	811	1 006	9 947	4 389	5 558	-	-	-			
CO18	Osoby bezdomne lub dotknięte wykluczeniem mieszkaniowym ¹ (EFS)	slabiej rozwinięty	-	-	-	0	0	0	0	25	31	12	7	21	10	4	4	114	62	52	-	-	-			
CO19	Osoby pochodzące z obszarów wiejskich ¹ (EFS)	slabiej rozwinięty	-	-	-	0	0	0	0	1 699	2 159	751	1 053	1 168	1 401	804	1 009	10 044	4 422	5 622	-	-	-			

CO20	Liczba projektów zrealizowanych w pełni lub częściowo przez partnerów społecznych lub organizacje pozarządowe	stabilniej rozwinięty	-	-	-	0	0	0	0	0	0	n/d	n/d	n/d	n/d	n/d	n/d	2	n/d	n/d	-	-	-
CO21	Liczba projektów ukierunkowanych na trwały udział kobiet w zatrudnieniu i rozwój ich kariery zawodowej	stabilniej rozwinięty	-	-	-	0	0	0	0	0	0	n/d	n/d	n/d	n/d	n/d	n/d	82	n/d	n/d	-	-	-
CO22	Liczba projektów obejmujących administrację publiczną lub służby publiczne na szczeblu krajowym, regionalnym lub lokalnym	stabilniej rozwinięty	-	-	-	0	0	0	0	0	0	n/d	n/d	n/d	n/d	n/d	n/d	66	n/d	n/d	-	-	-
CO23	Liczba objętych wsparciem mikro-, małych i średnich przedsiębiorstw (w tym przedsiębiorstw spółdzielczych i przedsiębiorstw gospodarki społecznej)	stabilniej rozwinięty	-	-	-	0	0	0	0	0	0	n/d	n/d	n/d	n/d	n/d	n/d	0	n/d	n/d	-	-	-
Całkowita łączna liczba uczestników²			-			0	0	6 069				2 756		3 761		2 913		15 499			-		

Tabela 4A (PI 8iii)

PRIORYTET INWESTYCYJNY 8iii: Praca na własny rachunek, przedsiębiorczość i tworzenie przedsiębiorstw, w tym innowacyjnych mikro-, małych i średnich przedsiębiorstw

Wskaźnik NR IDENTYFIKACYJNY	Wskaźnik (nazwa wskaźnika)	Kategoria regionu	Wartość docelowa (2023 r.) Nieobowiązkowy podział ze względu na płeć (w odniesieniu do wartości docelowej)			WARTOŚĆ ROCZNA												Wartość skumulowana (obliczana automatycznie)			Wskaźnik osiągnięć nieobowiązkowy podział ze względu na płeć			
			Ogółem	M	K	2014 r.		2015 r.		2016 r.		2017 r.		2018 r.		2019 r.		Ogółem	M	K	Ogółem	M	K	
						M	K	M	K	M	K	M	K	M	K									
CO01	Bezrobotni (EFS)	stabiej rozwinięty	-	-	-	0	0	0	0	0	0	190	209	65	66	91	112	733	346	387	-	-	-	
CO02	Długotrwałe bezrobotni (EFS)	stabiej rozwinięty	-	-	-	0	0	0	0	0	0	80	83	17	19	14	36	249	111	138	-	-	-	
CO03	Osoby bierne zawodowo (EFS)	stabiej rozwinięty	-	-	-	0	0	0	0	0	0	111	158	103	152	45	47	616	259	357	-	-	-	
CO04	Osoby bierne zawodowo, nieuczestniczące w kształceniu ani szkoleniu (EFS)	stabiej rozwinięty	-	-	-	0	0	0	0	0	0	0	0	0	0	0	1	1	0	1	-	-	-	
CO05	Osoby pracujące, łącznie z prowadzącymi działalność na własny rachunek	stabiej rozwinięty	-	-	-	0	0	0	0	0	0	0	0	0	0	28	39	67	28	39	-	-	-	
CO06	Osoby poniżej 25 lat (EFS)	stabiej rozwinięty	-	-	-	0	0	0	0	0	0	0	0	0	0	0	0	0	0	0	-	-	-	
CO07	Osoby powyżej 54 lat	stabiej rozwinięty	-	-	-	0	0	0	0	0	0	53	59	37	76	14	9	248	104	144	-	-	-	
CO08	Osoby powyżej 54 lat, które są bezrobotne, łącznie z długotrwałe bezrobotnymi, lub są bierne zawodowo i nie uczestniczą w kształceniu lub szkoleniu	stabiej rozwinięty	-	-	-	0	0	0	0	0	0	30	20	0	4	10	2	66	40	26	-	-	-	
CO09	Osoby z wykształceniem podstawowym (ISCED 1) lub średnim I stopnia (ISCED 2) (EFS)	stabiej rozwinięty	-	-	-	0	0	0	0	0	0	17	14	7	10	8	4	60	32	28	-	-	-	
CO10	Osoby z wykształceniem na poziomie ponadgimnazjalnym (ISCED 3) lub policealnym (ISCED 4) (EFS)	stabiej rozwinięty	-	-	-	0	0	0	0	0	0	208	217	114	131	110	80	860	432	428	-	-	-	
CO11	Osoby z wykształceniem wyższym (ISCED 5 do 8) (EFS)	stabiej rozwinięty	-	-	-	0	0	0	0	0	0	76	136	47	77	46	114	496	169	327	-	-	-	
CO15	Migranci, uczestnicy obcego pochodzenia, mniejszości (w tym społeczności marginalizowane, takie jak Romowie) (EFS)	stabiej rozwinięty	-	-	-	0	0	0	0	0	0	34	12	4	1	13	5	69	51	18	-	-	-	
CO16	Uczestnicy z niepełnosprawnościami (EFS)	stabiej rozwinięty	-	-	-	0	0	0	0	0	0	9	14	10	3	12	9	57	31	26	-	-	-	
CO17	Inne osoby w niekorzystnej sytuacji społecznej (EFS)	stabiej rozwinięty	-	-	-	0	0	0	0	0	0	218	256	139	179	105	119	1 016	462	554	-	-	-	
CO18	Osoby bezdomne lub dotknięte wykluczeniem mieszkaniowym ¹ (EFS)	stabiej rozwinięty	-	-	-	0	0	0	0	0	0	1	0	0	0	0	0	1	1	0	-	-	-	
CO19	Osoby pochodzące z obszarów wiejskich ¹ (EFS)	stabiej rozwinięty	-	-	-	0	0	0	0	0	0	218	256	138	179	105	117	1 013	461	552	-	-	-	
CO20	Liczba projektów zrealizowanych w pełni lub częściowo przez partnerów społecznych lub organizacje pozarządowe	stabiej rozwinięty	-	-	-	0	0	0	0	0	0	n/d	n/d	n/d	n/d	n/d	n/d	12	n/d	n/d	-	-	-	
CO21	Liczba projektów ukierunkowanych na trwały udział kobiet w zatrudnieniu i rozwój ich kariery zawodowej	stabiej rozwinięty	-	-	-	0	0	0	0	0	0	n/d	n/d	n/d	n/d	n/d	n/d	17	n/d	n/d	-	-	-	
CO22	Liczba projektów obejmujących administrację publiczną lub służby publiczne na szczeblu krajowym, regionalnym lub lokalnym	stabiej rozwinięty	-	-	-	0	0	0	0	0	0	n/d	n/d	n/d	n/d	n/d	n/d	5	n/d	n/d	-	-	-	
CO23	Liczba objętych wsparciem mikro-, małych i średnich przedsiębiorstw (w tym przedsiębiorstw spółdzielczych i przedsiębiorstw gospodarki społecznej)	stabiej rozwinięty	-	-	-	0	0	0	0	0	0	n/d	n/d	n/d	n/d	n/d	n/d	0	n/d	n/d	-	-	-	
Całkowita łączna liczba uczestników²			-	-	-	0	0	0	0	0	0	668	386	386	362	362	362	1 416				-		

Tabela 4A (PI 8iv)

PRIORYTET INWESTYCYJNY 8iv: Równość mężczyzn i kobiet we wszystkich dziedzinach, w tym dostęp do zatrudnienia, rozwój kariery, godzenie życia zawodowego i prywatnego oraz promowanie równości wynagrodzeń za taką samą pracę

Wskaźnik NR IDENTYFIKACYJNY	Wskaźnik (nazwa wskaźnika)	Kategoria regionu	Wartość docelowa (2023 r.) Nieobowiązkowy podział ze względu na płeć (w odniesieniu do wartości)			WARTOŚĆ ROCZNA												Wartość skumulowana (obliczana automatycznie)			Wskaźnik osiągnięć nieobowiązkowy podział ze względu na płeć		
			Ogółem	M	K	2014 r.		2015 r.		2016 r.		2017 r.		2018 r.		2019 r.		Ogółem	M	K	Ogółem	M	K
						M	K	M	K	M	K	M	K	M	K								
CO01	Bezrobotni (EFS)	slabiej rozwinięty	-	-	-	0	0	0	0	0	0	0	4	2	6	0	5	17	2	15	-	-	-
CO02	Długotrwałe bezrobotni (EFS)	slabiej rozwinięty	-	-	-	0	0	0	0	0	0	0	1	1	0	1	3	1	2	-	-	-	
CO03	Osoby bierne zawodowo (EFS)	slabiej rozwinięty	-	-	-	0	0	0	0	0	0	1	6	71	1	26	105	7	98	-	-	-	
CO04	Osoby bierne zawodowo, nieuczestniczące w kształceniu ani szkoleniu (EFS)	slabiej rozwinięty	-	-	-	0	0	0	0	0	0	0	0	0	0	0	0	0	0	-	-	-	
CO05	Osoby pracujące, łącznie z prowadzącymi działalność na własny rachunek	slabiej rozwinięty	-	-	-	0	0	0	0	0	0	9	280	2	191	16	441	939	27	912	-	-	-
CO06	Osoby poniżej 25 lat (EFS)	slabiej rozwinięty	-	-	-	0	0	0	0	0	0	9	0	7	1	26	43	1	42	-	-	-	
CO07	Osoby powyżej 54 lat	slabiej rozwinięty	-	-	-	0	0	0	0	0	0	0	0	0	0	0	0	0	0	-	-	-	
CO08	Osoby powyżej 54 lat, które są bezrobotne, łącznie z długotrwałe bezrobotnymi, lub są bierne zawodowo i nie uczestniczą w kształceniu lub szkoleniu	slabiej rozwinięty	-	-	-	0	0	0	0	0	0	0	0	0	0	0	0	0	0	-	-	-	
CO09	Osoby z wykształceniem podstawowym (ISCED 1) lub średnim I stopnia (ISCED 2) (EFS)	slabiej rozwinięty	-	-	-	0	0	0	0	0	0	2	1	0	1	6	10	2	8	-	-	-	
CO10	Osoby z wykształceniem na poziomie ponadgimnazjalnym (ISCED 3) lub policealnym (ISCED 4) (EFS)	slabiej rozwinięty	-	-	-	0	0	0	0	0	4	31	5	46	8	94	188	17	171	-	-	-	
CO11	Osoby z wykształceniem wyższym (ISCED 5 do 8) (EFS)	slabiej rozwinięty	-	-	-	0	0	0	0	0	5	252	4	222	8	372	863	17	846	-	-	-	
CO15	Migranci, uczestnicy obcego pochodzenia, mniejszości (w tym społeczności marginalizowane, takie jak Romowie) (EFS)	slabiej rozwinięty	-	-	-	0	0	0	0	0	0	2	0	1	1	5	9	1	8	-	-	-	
CO16	Uczestnicy z niepełnosprawnościami (EFS)	slabiej rozwinięty	-	-	-	0	0	0	0	0	3	3	0	2	0	5	13	3	10	-	-	-	
CO17	Inne osoby w niekorzystnej sytuacji społecznej (EFS)	slabiej rozwinięty	-	-	-	0	0	0	0	0	1	48	4	51	5	135	244	10	234	-	-	-	
CO18	Osoby bezdomne lub dotknięte wykluczeniem mieszkaniowym ¹ (EFS)	slabiej rozwinięty	-	-	-	0	0	0	0	0	0	3	0	0	1	0	4	1	3	-	-	-	
CO19	Osoby pochodzące z obszarów wiejskich ¹ (EFS)	slabiej rozwinięty	-	-	-	0	0	0	0	0	1	47	4	52	5	134	243	10	233	-	-	-	
CO20	Liczba projektów zrealizowanych w pełni lub częściowo przez partnerów społecznych lub organizacje pozarządowe	slabiej rozwinięty	-	-	-	0	0	0	0	0	n/d	n/d	n/d	n/d	n/d	n/d	0	n/d	n/d	-	-	-	
CO21	Liczba projektów ukierunkowanych na trwały udział kobiet w zatrudnieniu i rozwój ich kariery zawodowej	slabiej rozwinięty	-	-	-	0	0	0	0	0	n/d	n/d	n/d	n/d	n/d	n/d	8	n/d	n/d	-	-	-	
CO22	Liczba projektów obejmujących administrację publiczną lub służby publiczne na szczeblu krajowym, regionalnym lub lokalnym	slabiej rozwinięty	-	-	-	0	0	0	0	0	n/d	n/d	n/d	n/d	n/d	n/d	3	n/d	n/d	-	-	-	
CO23	Liczba objętych wsparciem mikro-, małych i średnich przedsiębiorstw (w tym przedsiębiorstw spółdzielczych i przedsiębiorstw gospodarki społecznej)	slabiej rozwinięty	-	-	-	0	0	0	0	0	n/d	n/d	n/d	n/d	n/d	n/d	0	n/d	n/d	-	-	-	
Całkowita łączna liczba uczestników ²			-	-	-	0	0	0	0	0	0	294	278	489	1 061	-	-	-	-	-	-	-	

Tabela 4A (PI 8v)

PRIORYTET INWESTYCYJNY 8v: Przystosowanie pracowników, przedsiębiorstw i przedsiębiorców do zmian

Wskaźnik NR IDENTYFIKACYJNY	Wskaźnik (nazwa wskaźnika)	Kategoria regionu	wartość docelowa (2023 r.) Nieobowiązkowy podział ze względu na płeć (w odniesieniu do wartości docelowej)			2014 r.		2015 r.		2016 r.		2017 r.		2018 r.		2019 r.		Wartość skumulowana (obliczana automatycznie)			Wskaźnik osiągnięć nieobowiązkowy podział ze względu na płeć			
			Ogółem	M	K	WARTOŚĆ ROCZNA												Ogółem	M	K	Ogółem	M	K	
						M	K	M	K	M	K	M	K	M	K	M	K							
CO01	Bezrobotni (EFS)	slabiej rozwinięty	-	-	-	0	0	0	0	0	0	0	0	0	1	6	40	82	129	41	88	-	-	-
CO02	Długotrwałe bezrobotni (EFS)	slabiej rozwinięty	-	-	-	0	0	0	0	0	0	0	0	0	0	0	0	0	0	0	0	-	-	-
CO03	Osoby bierne zawodowo (EFS)	slabiej rozwinięty	-	-	-	0	0	0	0	0	0	0	0	0	0	0	1	1	2	1	1	-	-	-
CO04	Osoby bierne zawodowo, nieuczestniczące w kształceniu ani szkoleniu (EFS)	slabiej rozwinięty	-	-	-	0	0	0	0	0	0	0	0	0	0	0	0	0	0	0	0	-	-	-
CO05	Osoby pracujące, łącznie z prowadzącymi działalność na własny rachunek	slabiej rozwinięty	5 940	n/d	n/d	0	0	0	0	0	0	0	0	334	260	644	516	1 754	978	776	30%	n/d	n/d	
CO06	Osoby poniżej 25 lat (EFS)	slabiej rozwinięty	-	-	-	0	0	0	0	0	0	0	0	42	29	63	84	218	105	113	-	-	-	
CO07	Osoby powyżej 54 lat	slabiej rozwinięty	-	-	-	0	0	0	0	0	0	0	0	28	25	62	56	171	90	81	-	-	-	
CO08	Osoby powyżej 54 lat, które są bezrobotne, łącznie z długotrwałe bezrobotnymi, lub są bierne zawodowo i nie uczestniczą w kształceniu lub szkoleniu	slabiej rozwinięty	-	-	-	0	0	0	0	0	0	0	0	0	0	2	11	13	2	11	-	-	-	
CO09	Osoby z wykształceniem podstawowym (ISCED 1) lub średnim I stopnia (ISCED 2) (EFS)	slabiej rozwinięty	-	-	-	0	0	0	0	0	0	0	0	4	3	37	22	66	41	25	-	-	-	
CO10	Osoby z wykształceniem na poziomie ponadgimnazjalnym (ISCED 3) lub policealnym (ISCED 4) (EFS)	slabiej rozwinięty	-	-	-	0	0	0	0	0	0	0	0	174	86	405	259	924	579	345	-	-	-	
CO11	Osoby z wykształceniem wyższym (ISCED 5 do 8) (EFS)	slabiej rozwinięty	-	-	-	0	0	0	0	0	0	0	0	157	177	243	318	895	400	495	-	-	-	
CO15	Migranci, uczestnicy obcego pochodzenia, mniejszości (w tym społeczności marginalizowane, takie jak Romowie) (EFS)	slabiej rozwinięty	-	-	-	0	0	0	0	0	0	0	0	3	1	6	2	12	9	3	-	-	-	
CO16	Uczestnicy z niepełnosprawnościami (EFS)	slabiej rozwinięty	-	-	-	0	0	0	0	0	0	0	0	3	5	5	14	27	8	19	-	-	-	
CO17	Inne osoby w niekorzystnej sytuacji społecznej (EFS)	slabiej rozwinięty	-	-	-	0	0	0	0	0	0	0	0	189	142	391	265	987	580	407	-	-	-	
CO18	Osoby bezdomne lub dotknięte wykluczeniem mieszkaniowym ¹ (EFS)	slabiej rozwinięty	-	-	-	0	0	0	0	0	0	0	0	1	0	0	0	1	1	0	-	-	-	
CO19	Osoby pochodzące z obszarów wiejskich ¹ (EFS)	slabiej rozwinięty	-	-	-	0	0	0	0	0	0	0	0	197	156	410	373	1 136	607	529	-	-	-	
CO20	Liczba projektów zrealizowanych w pełni lub częściowo przez partnerów społecznych lub organizacje pozarządowe	slabiej rozwinięty	-	-	-	0	0	0	0	0	0	n/d	n/d	n/d	n/d	n/d	n/d	0	n/d	n/d	-	-	-	
CO21	Liczba projektów ukierunkowanych na trwały udział kobiet w zatrudnieniu i rozwój ich kariery zawodowej	slabiej rozwinięty	-	-	-	0	0	0	0	0	0	n/d	n/d	n/d	n/d	n/d	n/d	1	n/d	n/d	-	-	-	
CO22	Liczba projektów obejmujących administrację publiczną lub służby publiczne na szczeblu krajowym, regionalnym lub lokalnym	slabiej rozwinięty	-	-	-	0	0	0	0	0	0	n/d	n/d	n/d	n/d	n/d	n/d	0	n/d	n/d	-	-	-	
CO23	Liczba objętych wsparciem mikro-, małych i średnich przedsiębiorstw (w tym przedsiębiorstw spółdzielczych i przedsiębiorstw gospodarki społecznej)	slabiej rozwinięty	-	-	-	0	0	0	0	0	0	n/d	n/d	n/d	n/d	n/d	n/d	517	n/d	n/d	-	-	-	
Całkowita łączna liczba uczestników²			-	-	-	0	0	0	0	0	0	0	0	601	1 284	1 885	1 885				-	-	-	

Tabela 4A (PI 8vi)

PRIORYTET INWESTYCYJNY 8vi: Aktywne i zdrowe starzenie się

Wskaźnik NR IDENTYFI- KACYJNY	Wskaźnik (nazwa wskaźnika)	Kategoria regionu	Wartość docelowa (2023 r.) Nieobowiązkowy podział ze względu na płeć (w odniesieniu do wartości docelowej)			2014 r.		2015 r.		2016 r.		2017 r.		2018 r.		2019 r.		Wartość skumulowana (obliczana automatycznie)			Wskaźnik osiągnięć nieobowiązkowy podział ze względu na płeć					
			WARTOŚĆ ROCZNA																		Ogółem	M	K	Ogółem	M	K
			Ogółem	M	K	M	K	M	K	M	K	M	K	M	K	M	K	M	K	Ogółem						
CO01	Bezrobotni (EFS)	slabiej rozwinęty	-	-	-	0	0	0	0	0	0	0	0	6	41	44	500	591	50	541	-	-	-			
CO02	Długotrwałe bezrobotni (EFS)	slabiej rozwinęty	-	-	-	0	0	0	0	0	0	0	0	3	16	11	109	139	14	125	-	-	-			
CO03	Osoby bierne zawodowo (EFS)	slabiej rozwinęty	-	-	-	0	0	0	0	0	0	0	0	47	118	207	866	1 238	254	984	-	-	-			
CO04	Osoby bierne zawodowo, nieuczestniczące w kształceniu ani szkoleniu (EFS)	slabiej rozwinęty	-	-	-	0	0	0	0	0	0	0	0	0	1	17	124	142	17	125	-	-	-			
CO05	Osoby pracujące, łącznie z prowadzącymi działalność na własny rachunek	slabiej rozwinęty	-	-	-	0	0	0	0	0	0	0	0	141	136	772	2 598	3 647	913	2 734	-	-	-			
CO06	Osoby poniżej 25 lat (EFS)	slabiej rozwinęty	-	-	-	0	0	0	0	0	0	0	0	0	0	0	0	0	0	0	-	-	-			
CO07	Osoby powyżej 54 lat	slabiej rozwinęty	-	-	-	0	0	0	0	0	0	0	0	121	167	648	1 455	2 391	769	1 622	-	-	-			
CO08	Osoby powyżej 54 lat, które są bezrobotne, łącznie z długotrwałe bezrobotnymi, lub są bierne zawodowo i nie uczestniczą w kształceniu lub szkoleniu	slabiej rozwinęty	-	-	-	0	0	0	0	0	0	0	0	5	17	43	193	258	48	210	-	-	-			
CO09	Osoby z wykształceniem podstawowym (ISCED 1) lub średnim I stopnia (ISCED 2) (EFS)	slabiej rozwinęty	-	-	-	0	0	0	0	0	0	0	0	14	25	89	267	395	103	292	-	-	-			
CO10	Osoby z wykształceniem na poziomie ponadgimnazjalnym (ISCED 3) lub policealnym (ISCED 4) (EFS)	slabiej rozwinęty	-	-	-	0	0	0	0	0	0	0	0	135	224	719	2 556	3 634	854	2 780	-	-	-			
CO11	Osoby z wykształceniem wyższym (ISCED 5 do 8) (EFS)	slabiej rozwinęty	-	-	-	0	0	0	0	0	0	0	0	45	46	211	1 131	1 433	256	1 177	-	-	-			
CO15	Migranci, uczestnicy obcego pochodzenia, mniejszości (w tym społeczności marginalizowane, takie jak Romowie) (EFS)	slabiej rozwinęty	-	-	-	0	0	0	0	0	0	0	0	1	2	20	88	111	21	90	-	-	-			
CO16	Uczestnicy z niepełnosprawnościami (EFS)	slabiej rozwinęty	-	-	-	0	0	0	0	0	0	0	0	12	15	83	202	312	95	217	-	-	-			
CO17	Inne osoby w niekorzystnej sytuacji społecznej (EFS)	slabiej rozwinęty	-	-	-	0	0	0	0	0	0	0	0	57	104	550	1 606	2 317	607	1 710	-	-	-			
CO18	Osoby bezdomne lub dotknięte wykluczeniem mieszkaniowym ¹ (EFS)	slabiej rozwinęty	-	-	-	0	0	0	0	0	0	0	0	1	0	2	11	14	3	11	-	-	-			
CO19	Osoby pochodzące z obszarów wiejskich ¹ (EFS)	slabiej rozwinęty	-	-	-	0	0	0	0	0	0	0	0	76	133	541	1 926	2 676	617	2 059	-	-	-			
CO20	Liczba projektów zrealizowanych w pełni lub częściowo przez partnerów społecznych lub organizacje pozarządowe	slabiej rozwinęty	-	-	-	0	0	0	0	0	0	n/d	n/d	n/d	n/d	n/d	n/d	0	n/d	n/d	-	-	-			
CO21	Liczba projektów ukierunkowanych na trwały udział kobiet w zatrudnieniu i rozwój ich kariery zawodowej	slabiej rozwinęty	-	-	-	0	0	0	0	0	0	n/d	n/d	n/d	n/d	n/d	n/d	0	n/d	n/d	-	-	-			
CO22	Liczba projektów obejmujących administrację publiczną lub służby publiczne na szczeblu krajowym, regionalnym lub lokalnym	slabiej rozwinęty	-	-	-	0	0	0	0	0	0	n/d	n/d	n/d	n/d	n/d	n/d	0	n/d	n/d	-	-	-			
CO23	Liczba objętych wsparciem mikro-, małych i średnich przedsiębiorstw (w tym przedsiębiorstw spółdzielczych i przedsiębiorstw gospodarki społecznej)	slabiej rozwinęty	-	-	-	0	0	0	0	0	0	n/d	n/d	n/d	n/d	n/d	n/d	0	n/d	n/d	-	-	-			
Całkowita łączna liczba uczestników²			-	-	-	0	0	0	0	0	0	0	0	489	489	4 987	4 987	5 476	547	547	-	-	-			

Tabela 4A (PI 9i)

PRIORYTET INWESTYCYJNY 9i: Aktywne włączenie, w tym z myślą o promowaniu równych szans oraz aktywnego uczestnictwa i zwiększaniu szans na zatrudnienie

Wskaźnik NR IDENTYFI- KACYJNY	Wskaźnik (nazwa wskaźnika)	Kategoria regionu	wartość docelowa (2023 r.) Nieobowiązkowy podział ze względem na płeć (w odniesieniu do wartości docelowej)			2014 r.		2015 r.		2016 r.		2017 r.		2018 r.		2019 r.		Wartość skumulowana (obliczana automatycznie)			Wskaźnik osiągnięć nieobowiązkowy podział ze względem na płeć		
			Ogółem	M	K	M	K	M	K	M	K	M	K	M	K	M	K	Ogółem	M	K	Ogółem	M	K
CO01	Bezrobotni (EFS)	slabiej rozwinęty	-	-	-	0	0	0	0	29	37	92	138	105	206	141	216	964	367	597	-	-	-
CO02	Długotrwałe bezrobotni (EFS)	slabiej rozwinęty	-	-	-	0	0	0	0	17	22	37	60	58	101	44	68	407	156	251	-	-	-
CO03	Osoby bierne zawodowo (EFS)	slabiej rozwinęty	-	-	-	0	0	0	0	17	60	35	55	192	293	187	236	1 075	431	644	-	-	-
CO04	Osoby bierne zawodowo, nieuczestniczące w kształceniu ani szkoleniu (EFS)	slabiej rozwinęty	-	-	-	0	0	0	0	0	0	1	4	21	44	13	37	120	35	85	-	-	-
CO05	Osoby pracujące, łącznie z prowadzącymi działalność na własny rachunek	slabiej rozwinęty	-	-	-	0	0	0	0	2	2	0	3	7	18	7	8	47	16	31	-	-	-
CO06	Osoby poniżej 25 lat (EFS)	slabiej rozwinęty	-	-	-	0	0	0	0	12	14	17	22	95	127	87	101	475	211	264	-	-	-
CO07	Osoby powyżej 54 lat	slabiej rozwinęty	-	-	-	0	0	0	0	17	7	48	39	55	50	42	60	318	162	156	-	-	-
CO08	Osoby powyżej 54 lat, które są bezrobotne, łącznie z długotrwałe bezrobotnymi, lub są bierne zawodowo i nie uczestniczą w kształceniu lub szkoleniu	slabiej rozwinęty	-	-	-	0	0	0	0	13	5	40	27	35	28	19	27	194	107	87	-	-	-
CO09	Osoby z wykształceniem podstawowym (ISCED 1) lub średnim I stopnia (ISCED 2) (EFS)	slabiej rozwinęty	-	-	-	0	0	0	0	22	25	52	77	107	168	112	124	687	293	394	-	-	-
CO10	Osoby z wykształceniem na poziomie ponadgimnazjalnym (ISCED 3) lub policealnym (ISCED 4) (EFS)	slabiej rozwinęty	-	-	-	0	0	0	0	23	66	73	106	120	278	180	278	1 124	396	728	-	-	-
CO11	Osoby z wykształceniem wyższym (ISCED 5 do 8) (EFS)	slabiej rozwinęty	-	-	-	0	0	0	0	2	8	1	11	9	32	10	30	103	22	81	-	-	-
CO15	Migranci, uczestnicy obcego pochodzenia, mniejszości (w tym społeczności marginalizowane, takie jak Romowie) (EFS)	slabiej rozwinęty	-	-	-	0	0	0	0	0	0	0	3	2	4	2	3	14	4	10	-	-	-
CO16	Uczestnicy z niepełnosprawnościami (EFS)	slabiej rozwinęty	1 180	n/d	n/d	0	0	0	0	22	37	43	39	193	175	104	114	727	362	365	62%	n/d	n/d
CO17	Inne osoby w niekorzystnej sytuacji społecznej (EFS)	slabiej rozwinęty	-	-	-	0	0	0	0	17	24	61	122	238	420	285	393	1 560	601	959	-	-	-
CO18	Osoby bezdomne lub dotknięte wykluczeniem mieszkaniowym ¹ (EFS)	slabiej rozwinęty	-	-	-	0	0	0	0	2	0	3	4	12	12	51	21	105	68	37	-	-	-
CO19	Osoby pochodzące z obszarów wiejskich ¹ (EFS)	slabiej rozwinęty	-	-	-	0	0	0	0	29	77	67	127	213	369	255	360	1 497	564	933	-	-	-
CO20	Liczba projektów zrealizowanych w pełni lub częściowo przez partnerów społecznych lub organizacje pozarządowe	slabiej rozwinęty	-	-	-	0	0	0	0	0	0	n/d	n/d	n/d	n/d	n/d	n/d	7	n/d	n/d	-	-	-
CO21	Liczba projektów ukierunkowanych na trwały udział kobiet w zatrudnieniu i rozwój ich kariery zawodowej	slabiej rozwinęty	-	-	-	0	0	0	0	0	0	n/d	n/d	n/d	n/d	n/d	n/d	3	n/d	n/d	-	-	-
CO22	Liczba projektów obejmujących administrację publiczną lub służby publiczne na szczeblu krajowym, regionalnym lub lokalnym	slabiej rozwinęty	-	-	-	0	0	0	0	0	0	n/d	n/d	n/d	n/d	n/d	n/d	0	n/d	n/d	-	-	-
CO23	Liczba objętych wsparciem mikro-, małych i średnich przedsiębiorstw (w tym przedsiębiorstw spółdzielczych i przedsiębiorstw gospodarki społecznej)	slabiej rozwinęty	-	-	-	0	0	0	0	0	0	n/d	n/d	n/d	n/d	n/d	n/d	0	n/d	n/d	-	-	-
Całkowita łączna liczba uczestników²						0	0	0	0	147	323	821	795				2 086						

Tabela 4A (PI 9iv)

PRIORYTET INWESTYCYJNY 9iv: Ułatwienie dostępu do przystępnych cenowo, trwałych oraz wysokiej jakości usług, w tym opieki zdrowotnej i usług socjalnych

Wskaźnik NR IDENTYFIKACYJNY	Wskaźnik (nazwa wskaźnika)	Kategoria regionu	Wartość docelowa (2023 r.) Nieobowiązkowy podział ze względu na płeć (w odniesieniu do wartości)			2014 r.		2015 r.		2016 r.		2017 r.		2018 r.		2019 r.		Wartość skumulowana (obliczana automatycznie)			Wskaźnik osiągnięć nieobowiązkowy podział ze względu na płeć		
			Ogółem	M	K	WARTOŚĆ ROCZNA												Ogółem	M	K	Ogółem	M	K
						M	K	M	K	M	K	M	K	M	K	M	K						
CO01	Bezrobotni (EFS)	slabiej rozwinięty	-	-	-	0	0	0	0	12	40	96	393	80	1 391	55	1 646	3 713	243	3 470	-	-	-
CO02	Długotrwałe bezrobotni (EFS)	slabiej rozwinięty	-	-	-	0	0	0	0	0	14	57	226	23	412	16	488	1 236	96	1 140	-	-	-
CO03	Osoby bierne zawodowo (EFS)	slabiej rozwinięty	-	-	-	0	0	0	0	126	134	1 603	1 995	5 115	6 623	4 342	5 558	25 496	11 186	14 310	-	-	-
CO04	Osoby bierne zawodowo, nieuczestniczące w kształceniu ani szkoleniu (EFS)	slabiej rozwinięty	-	-	-	0	0	0	0	0	3	14	27	97	268	62	123	594	173	421	-	-	-
CO05	Osoby pracujące, łącznie z prowadzącymi działalność na własny rachunek	slabiej rozwinięty	-	-	-	0	0	0	0	26	35	216	957	669	6 587	554	6 482	15 526	1 465	14 061	-	-	-
CO06	Osoby poniżej 25 lat (EFS)	slabiej rozwinięty	-	-	-	0	0	0	0	116	118	1 001	1 167	3 976	5 130	3 413	4 807	19 728	8 506	11 222	-	-	-
CO07	Osoby powyżej 54 lat	slabiej rozwinięty	-	-	-	0	0	0	0	17	29	651	1 059	1 245	2 443	965	1 809	8 218	2 878	5 340	-	-	-
CO08	Osoby powyżej 54 lat, które są bezrobotne, łącznie z długotrwałe bezrobotnymi, lub są bierne zawodowo i nie uczestniczą w kształceniu lub szkoleniu	slabiej rozwinięty	-	-	-	0	0	0	0	0	3	22	42	89	213	30	61	460	141	319	-	-	-
CO09	Osoby z wykształceniem podstawowym (ISCED 1) lub średnim I stopnia (ISCED 2) (EFS)	slabiej rozwinięty	-	-	-	0	0	0	0	43	61	366	678	695	1 474	463	1 306	5 086	1 567	3 519	-	-	-
CO10	Osoby z wykształceniem na poziomie ponadgimnazjalnym (ISCED 3) lub policealnym (ISCED 4) (EFS)	slabiej rozwinięty	-	-	-	0	0	0	0	40	65	559	1 122	1 111	4 709	865	4 572	13 043	2 575	10 468	-	-	-
CO11	Osoby z wykształceniem wyższym (ISCED 5 do 8) (EFS)	slabiej rozwinięty	-	-	-	0	0	0	0	2	6	149	681	436	4 940	371	4 649	11 234	958	10 276	-	-	-
CO15	Migranci, uczestnicy obcego pochodzenia, mniejszości (w tym społeczności marginalizowane, takie jak Romowie) (EFS)	slabiej rozwinięty	-	-	-	0	0	0	0	3	3	22	36	79	260	68	242	713	172	541	-	-	-
CO16	Uczestnicy z niepełnosprawnościami (EFS)	slabiej rozwinięty	-	-	-	0	0	0	0	15	15	418	561	806	1 241	486	664	4 206	1 725	2 481	-	-	-
CO17	Inne osoby w niekorzystnej sytuacji społecznej (EFS)	slabiej rozwinięty	-	-	-	0	0	0	0	108	139	837	1 330	2 773	6 059	2 274	5 534	19 054	5 992	13 062	-	-	-
CO18	Osoby bezdomne lub dotknięte wykluczeniem mieszkaniowym ¹ (EFS)	slabiej rozwinięty	-	-	-	0	0	0	0	0	0	55	88	62	88	49	64	406	166	240	-	-	-
CO19	Osoby pochodzące z obszarów wiejskich ¹ (EFS)	slabiej rozwinięty	-	-	-	0	0	0	0	111	137	1 059	1 884	3 292	8 199	2 484	7 692	24 858	6 946	17 912	-	-	-
CO20	Liczba projektów zrealizowanych w pełni lub częściowo przez partnerów społecznych lub organizacje pozarządowe	slabiej rozwinięty	-	-	-	0	0	0	0	0	0	n/d	n/d	n/d	n/d	n/d	n/d	9	n/d	n/d	-	-	-
CO21	Liczba projektów ukierunkowanych na trwały udział kobiet w zatrudnieniu i rozwój ich kariery zawodowej	slabiej rozwinięty	-	-	-	0	0	0	0	0	0	n/d	n/d	n/d	n/d	n/d	n/d	0	n/d	n/d	-	-	-
CO22	Liczba projektów obejmujących administrację publiczną lub służby publiczne na szczeblu krajowym, regionalnym lub lokalnym	slabiej rozwinięty	-	-	-	0	0	0	0	0	0	n/d	n/d	n/d	n/d	n/d	n/d	1	n/d	n/d	-	-	-
CO23	Liczba objętych wsparciem mikro-, małych i średnich przedsiębiorstw (w tym przedsiębiorstw spółdzielczych i przedsiębiorstw gospodarki społecznej)	slabiej rozwinięty	-	-	-	0	0	0	0	0	0	n/d	n/d	n/d	n/d	n/d	n/d	11	n/d	n/d	-	-	-
Całkowita łączna liczba uczestników²			-	-	-	0	0	0	0	373	5 260	20 465	18 637	44 735									

Tabela 4A (PI 9v)

PRIORYTET INWESTYCYJNY 9v: Wspieranie przedsiębiorczości społecznej i integracji zawodowej w przedsiębiorstwach społecznych oraz ekonomii społecznej i solidarnej w celu ułatwienia dostępu do zatrudnienia

Wskaźnik NR IDENTYFIKACYJNY	Wskaźnik (nazwa wskaźnika)	Kategoria regionu	Wartość docelowa (2023 r.) Nieobowiązkowy podział ze względu na płeć (w odniesieniu do wartości)			2014 r.		2015 r.		2016 r.		2017 r.		2018 r.		2019 r.		Wartość skumulowana (obliczana automatycznie)			Wskaźnik osiągnięć nieobowiązkowy podział ze względu na płeć		
			Ogółem	M	K	WARTOŚĆ ROCZNA												Ogółem	M	K	Ogółem	M	K
						M	K	M	K	M	K	M	K	M	K	M	K						
CO01	Bezrobotni (EFS)	slabiej rozwinięty	-	-	-	0	0	0	0	0	0	56	58	32	47	187	259	639	275	364	-	-	-
CO02	Długotrwałe bezrobotni (EFS)	slabiej rozwinięty	-	-	-	0	0	0	0	0	0	19	36	8	23	44	52	182	71	111	-	-	-
CO03	Osoby bierne zawodowo (EFS)	slabiej rozwinięty	-	-	-	0	0	0	0	0	0	3	4	14	23	15	6	65	32	33	-	-	-
CO04	Osoby bierne zawodowo, nieuczestniczące w kształceniu ani szkoleniu (EFS)	slabiej rozwinięty	-	-	-	0	0	0	0	0	0	0	0	0	2	0	0	2	0	2	-	-	-
CO05	Osoby pracujące, łącznie z prowadzącymi działalność na własny rachunek	slabiej rozwinięty	-	-	-	0	0	0	0	0	0	42	54	15	33	70	66	280	127	153	-	-	-
CO06	Osoby poniżej 25 lat (EFS)	slabiej rozwinięty	-	-	-	0	0	0	0	0	0	11	8	5	8	32	30	94	48	46	-	-	-
CO07	Osoby powyżej 54 lat	slabiej rozwinięty	-	-	-	0	0	0	0	0	0	22	21	12	16	56	22	149	90	59	-	-	-
CO08	Osoby powyżej 54 lat, które są bezrobotne, łącznie z długotrwałe bezrobotnymi, lub są bierne zawodowo i nie uczestniczą w kształceniu lub szkoleniu	slabiej rozwinięty	-	-	-	0	0	0	0	0	0	9	12	4	6	33	15	79	46	33	-	-	-
CO09	Osoby z wykształceniem podstawowym (ISCED 1) lub średnim I stopnia (ISCED 2) (EFS)	slabiej rozwinięty	-	-	-	0	0	0	0	0	0	18	14	13	13	66	65	189	97	92	-	-	-
CO10	Osoby z wykształceniem na poziomie ponadgimnazjalnym (ISCED 3) lub policealnym (ISCED 4) (EFS)	slabiej rozwinięty	-	-	-	0	0	0	0	0	0	56	50	34	48	144	180	512	234	278	-	-	-
CO11	Osoby z wykształceniem wyższym (ISCED 5 do 8) (EFS)	slabiej rozwinięty	-	-	-	0	0	0	0	0	0	27	51	13	42	49	80	262	89	173	-	-	-
CO15	Migranci, uczestnicy obcego pochodzenia, mniejszości (w tym społeczności marginalizowane, takie jak Romowie) (EFS)	slabiej rozwinięty	-	-	-	0	0	0	0	0	0	0	0	0	3	1	2	6	1	5	-	-	-
CO16	Uczestnicy z niepełnosprawnościami (EFS)	slabiej rozwinięty	-	-	-	0	0	0	0	0	0	11	7	6	12	107	82	225	124	101	-	-	-
CO17	Inne osoby w niekorzystnej sytuacji społecznej (EFS)	slabiej rozwinięty	-	-	-	0	0	0	0	0	0	74	63	36	59	154	184	570	264	306	-	-	-
CO18	Osoby bezdomne lub dotknięte wykluczeniem mieszkaniowym ¹ (EFS)	slabiej rozwinięty	-	-	-	0	0	0	0	0	0	0	1	0	0	7	3	11	7	4	-	-	-
CO19	Osoby pochodzące z obszarów wiejskich ¹ (EFS)	slabiej rozwinięty	-	-	-	0	0	0	0	0	0	74	61	36	59	146	179	555	256	299	-	-	-
CO20	Liczba projektów zrealizowanych w pełni lub częściowo przez partnerów społecznych lub organizacje pozarządowe	slabiej rozwinięty	-	-	-	0	0	0	0	0	0	n/d	n/d	n/d	n/d	n/d	n/d	3	n/d	n/d	-	-	-
CO21	Liczba projektów ukierunkowanych na trwały udział kobiet w zatrudnieniu i rozwój ich kariery zawodowej	slabiej rozwinięty	-	-	-	0	0	0	0	0	0	n/d	n/d	n/d	n/d	n/d	n/d	2	n/d	n/d	-	-	-
CO22	Liczba projektów obejmujących administrację publiczną lub służby publiczne na szczeblu krajowym, regionalnym lub lokalnym	slabiej rozwinięty	-	-	-	0	0	0	0	0	0	n/d	n/d	n/d	n/d	n/d	n/d	1	n/d	n/d	-	-	-
CO23	Liczba objętych wsparciem mikro-, małych i średnich przedsiębiorstw (w tym przedsiębiorstw spółdzielczych i przedsiębiorstw gospodarki społecznej)	slabiej rozwinięty	-	-	-	0	0	0	0	0	0	n/d	n/d	n/d	n/d	n/d	n/d	0	n/d	n/d	-	-	-
Całkowita łączna liczba uczestników²			-	-	-	0	0	0	0	0	0	217	164	164	603	984	984						

Tabela 4A (PI 10i)
PRIORYTET INWESTYCYJNY 10i: Ograniczenie i zapobieganie przedwczesnemu kończeniu nauki szkolnej oraz zapewnienie równego dostępu do dobrej jakości wczesnej edukacji elementarnej oraz kształcenia podstawowego, gimnazjalnego i ponadgimnazjalnego z uwzględnieniem formalnych, nieformalnych i pozaformalnych ścieżek kształcenia umożliwiających ponowne podjęcie kształcenia i szkolenia

Wskaźnik NR IDENTYFIKACYJNY	Wskaźnik (nazwa wskaźnika)	Kategoria regionu	Wartość docelowa (2023 r.) Nieobowiązkowy podział ze względu na płeć (w odniesieniu do wartości)			WARTOŚĆ ROCZNA												Wartość skumulowana (obliczana automatycznie)			Wskaźnik osiągnięć nieobowiązkowy podział ze względu na płeć			
			Ogółem	M	K	2014 r.		2015 r.		2016 r.		2017 r.		2018 r.		2019 r.		Ogółem	M	K	Ogółem	M	K	
						M	K	M	K	M	K	M	K	M	K									
CO01	Bezrobotni (EFS)	slabiej rozwinięty	-	-	-	0	0	0	0	0	0	0	0	0	0	0	0	12	12	0	12	-	-	-
CO02	Długotrwale bezrobotni (EFS)	slabiej rozwinięty	-	-	-	0	0	0	0	0	0	0	0	0	0	0	0	1	1	0	1	-	-	-
CO03	Osoby bierne zawodowo (EFS)	slabiej rozwinięty	-	-	-	0	0	0	0	587	602	10 261	11 116	16 568	16 281	8 949	9 142	73 506	36 365	37 141	-	-	-	
CO04	Osoby bierne zawodowo, nieuczestniczące w kształceniu ani szkoleniu (EFS)	slabiej rozwinięty	-	-	-	0	0	0	0	0	0	0	0	0	0	0	0	0	0	0	-	-	-	
CO05	Osoby pracujące, łącznie z prowadzącymi działalność na własny rachunek	slabiej rozwinięty	-	-	-	0	0	0	0	3	35	98	691	253	1 696	272	1 839	4 887	626	4 261	-	-	-	
CO06	Osoby poniżej 25 lat (EFS)	slabiej rozwinięty	-	-	-	0	0	0	0	587	602	10 261	11 124	16 570	16 301	8 948	9 151	73 544	36 366	37 178	-	-	-	
CO07	Osoby powyżej 54 lat	slabiej rozwinięty	-	-	-	0	0	0	0	0	5	16	53	40	169	65	313	661	121	540	-	-	-	
CO08	Osoby powyżej 54 lat, które są bezrobotne, łącznie z długotrwale bezrobotnymi, lub są bierne zawodowo i nie uczestniczą w kształceniu lub szkoleniu	slabiej rozwinięty	-	-	-	0	0	0	0	0	0	0	0	0	0	0	0	0	0	0	-	-	-	
CO09	Osoby z wykształceniem podstawowym (ISCED 1) lub średnim I stopnia (ISCED 2) (EFS)	slabiej rozwinięty	-	-	-	0	0	0	0	189	241	9 817	10 615	11 684	11 809	6 681	6 932	57 968	28 371	29 597	-	-	-	
CO10	Osoby z wykształceniem na poziomie ponadgimnazjalnym (ISCED 3) lub policealnym (ISCED 4) (EFS)	slabiej rozwinięty	-	-	-	0	0	0	0	0	0	1	0	0	0	11	32	44	11	33	-	-	-	
CO11	Osoby z wykształceniem wyższym (ISCED 5 do 8) (EFS)	slabiej rozwinięty	-	-	-	0	0	0	0	3	35	98	690	253	1 696	261	1 819	4 855	615	4 240	-	-	-	
CO15	Migranci, uczestnicy obcego pochodzenia, mniejszości (w tym społeczności marginalizowane, takie jak Romowie) (EFS)	slabiej rozwinięty	-	-	-	0	0	0	0	2	1	341	372	376	476	185	224	1 977	904	1 073	-	-	-	
CO16	Uczestnicy z niepełnosprawnościami (EFS)	slabiej rozwinięty	-	-	-	0	0	0	0	12	3	214	161	423	257	214	150	1 434	863	571	-	-	-	
CO17	Inne osoby w niekorzystnej sytuacji społecznej (EFS)	slabiej rozwinięty	-	-	-	0	0	0	0	26	39	7 721	8 767	11 395	12 390	6 255	7 613	54 206	25 397	28 809	-	-	-	
CO18	Osoby bezdomne lub dotknięte wykluczeniem mieszkaniowym (EFS)	slabiej rozwinięty	-	-	-	0	0	0	0	0	0	31	39	0	0	4	4	78	35	43	-	-	-	
CO19	Osoby pochodzące z obszarów wiejskich ¹ (EFS)	slabiej rozwinięty	57 580	n/d	n/d	n/d	n/d	n/d	n/d	558	580	7 358	8 396	10 971	11 893	6 319	7 674	53 749	25 206	28 543	93%	n/d	n/d	
CO20	Liczba projektów zrealizowanych w pełni lub częściowo przez partnerów społecznych lub organizacje pozarządowe	slabiej rozwinięty	-	-	-	0	0	0	0	0	0	n/d	n/d	n/d	n/d	n/d	n/d	18	n/d	n/d	-	-	-	
CO21	Liczba projektów ukierunkowanych na trwały udział kobiet w zatrudnieniu i rozwój ich kariery zawodowej	slabiej rozwinięty	-	-	-	0	0	0	0	0	0	n/d	n/d	n/d	n/d	n/d	n/d	77	n/d	n/d	-	-	-	
CO22	Liczba projektów obejmujących administrację publiczną lub służby publiczne na szczeblu krajowym, regionalnym lub lokalnym	slabiej rozwinięty	-	-	-	0	0	0	0	0	0	n/d	n/d	n/d	n/d	n/d	n/d	74	n/d	n/d	-	-	-	
CO23	Liczba objętych wsparciem mikro-, małych i średnich przedsiębiorstw (w tym przedsiębiorstw spółdzielczych i przedsiębiorstw gospodarki społecznej)	slabiej rozwinięty	-	-	-	0	0	0	0	0	0	n/d	n/d	n/d	n/d	n/d	n/d	1	n/d	n/d	-	-	-	
Całkowita łączna liczba uczestników²						0	0	1 227		22 166		34 798		20 214		78 405								

Tabela 4A (PI 10iii)

PRIORYTET INWESTYCYJNY 10iii: Wyrównywanie dostępu do uczenia się przez całe życie o charakterze formalnym, nieformalnym i pozaformalnym wszystkich grup wiekowych, poszerzanie wiedzy, podnoszenie umiejętności i kompetencji siły roboczej oraz promowanie elastycznych ścieżek kształcenia, w tym poprzez doradztwo zawodowe i potwierdzanie nabytych kompetencji

Wskaźnik NR IDENTYFIKACYJNY	Wskaźnik (nazwa wskaźnika)	Kategoria regionu	Wartość docelowa (2023 r.) Nieobowiązkowy podział ze względu na płeć (w odniesieniu do wartości docelowej)			2014 r.		2015 r.		2016 r.		2017 r.		2018 r.		2019 r.		Wartość skumulowana (obliczana automatycznie)			Wskaźnik osiągnięć nieobowiązkowy podział ze względu na płeć		
			WARTOŚĆ ROCZNA			M	K	M	K	M	K	M	K	M	K	M	K	Ogółem	M	K	Ogółem	M	K
			Ogółem	M	K																		
CO01	Bezrobotni (EFS)	slabiej rozwinięty	-	-	-	0	0	0	0	0	0	26	76	229	679	261	546	1 817	516	1 301	-	-	-
CO02	Długotrwałe bezrobotni (EFS)	slabiej rozwinięty	-	-	-	0	0	0	0	0	0	14	36	101	311	93	199	754	208	546	-	-	-
CO03	Osoby bierne zawodowo (EFS)	slabiej rozwinięty	-	-	-	0	0	0	0	0	0	37	122	581	1357	762	1 323	4 182	1 380	2 802	-	-	-
CO04	Osoby bierne zawodowo, nieuczestniczące w kształceniu ani szkoleniu (EFS)	slabiej rozwinięty	-	-	-	0	0	0	0	0	0	2	8	106	207	129	245	697	237	460	-	-	-
CO05	Osoby pracujące, łącznie z prowadzącymi działalność na własny rachunek	slabiej rozwinięty	-	-	-	0	0	0	0	0	0	23	49	665	1840	875	2 237	5 689	1 563	4 126	-	-	-
CO06	Osoby poniżej 25 lat (EFS)	slabiej rozwinięty	-	-	-	0	0	0	0	0	0	8	13	152	251	153	168	745	313	432	-	-	-
CO07	Osoby powyżej 54 lat	slabiej rozwinięty	-	-	-	0	0	0	0	0	0	52	133	667	1503	670	1 439	4 464	1 389	3 075	-	-	-
CO08	Osoby powyżej 54 lat, które są bezrobotne, łącznie z długotrwałe bezrobotnymi, lub są bierne zawodowo i nie uczestniczą w kształceniu lub szkoleniu	slabiej rozwinięty	-	-	-	0	0	0	0	0	0	14	19	162	379	134	310	1 018	310	708	-	-	-
CO09	Osoby z wykształceniem podstawowym (ISCED 1) lub średnim I stopnia (ISCED 2) (EFS)	slabiej rozwinięty	-	-	-	0	0	0	0	0	0	19	33	189	349	271	319	1 180	479	701	-	-	-
CO10	Osoby z wykształceniem na poziomie ponadgimnazjalnym (ISCED 3) lub policealnym (ISCED 4) (EFS)	slabiej rozwinięty	-	-	-	0	0	0	0	0	0	62	181	1053	2598	1 248	2 700	7 842	2 363	5 479	-	-	-
CO11	Osoby z wykształceniem wyższym (ISCED 5 do 8) (EFS)	slabiej rozwinięty	-	-	-	0	0	0	0	0	0	5	32	212	919	312	1 082	2 562	529	2 033	-	-	-
CO15	Migranci, uczestnicy obcego pochodzenia, mniejszości (w tym społeczności marginalizowane, takie jak Romowie) (EFS)	slabiej rozwinięty	-	-	-	0	0	0	0	0	0	3	2	36	115	36	115	307	75	232	-	-	-
CO16	Uczestnicy z niepełnosprawnościami (EFS)	slabiej rozwinięty	-	-	-	0	0	0	0	0	0	22	28	346	475	581	522	1 974	949	1 025	-	-	-
CO17	Inne osoby w niekorzystnej sytuacji społecznej (EFS)	slabiej rozwinięty	-	-	-	0	0	0	0	0	0	68	182	1202	3119	1 299	2 833	8 703	2 569	6 134	-	-	-
CO18	Osoby bezdomne lub dotknięte wykluczeniem mieszkaniowym (EFS)	slabiej rozwinięty	-	-	-	0	0	0	0	0	0	0	0	2	3	12	3	20	14	6	-	-	-
CO19	Osoby pochodzące z obszarów wiejskich ¹ (EFS)	slabiej rozwinięty	6 270	n/d	n/d	n/d	n/d	n/d	n/d	0	0	66	178	1244	3303	1 434	3 163	9 388	2 744	6 644	150%	n/d	n/d
CO20	Liczba projektów zrealizowanych w pełni lub częściowo przez partnerów społecznych lub organizacje pozarządowe	slabiej rozwinięty	-	-	-	0	0	0	0	0	0	n/d	n/d	n/d	n/d	n/d	n/d	0	n/d	n/d	-	-	-
CO21	Liczba projektów ukierunkowanych na trwały udział kobiet w zatrudnieniu i rozwój ich kariery zawodowej	slabiej rozwinięty	-	-	-	0	0	0	0	0	0	n/d	n/d	n/d	n/d	n/d	n/d	0	n/d	n/d	-	-	-
CO22	Liczba projektów obejmujących administrację publiczną lub służby publiczne na szczeblu krajowym, regionalnym lub lokalnym	slabiej rozwinięty	-	-	-	0	0	0	0	0	0	n/d	n/d	n/d	n/d	n/d	n/d	0	n/d	n/d	-	-	-
CO23	Liczba objętych wsparciem mikro-, małych i średnich przedsiębiorstw (w tym przedsiębiorstw spółdzielczych i przedsiębiorstw gospodarki społecznej)	slabiej rozwinięty	-	-	-	0	0	0	0	0	0	n/d	n/d	n/d	n/d	n/d	n/d	0	n/d	n/d	-	-	-
Całkowita łączna liczba uczestników²						0	0	0	0	0	0	333	5 351	6 004	11 688								

Tabela 4A (PI 10iv)

PRIORYTET INWESTYCYJNY 10iv: Lepsze dostosowanie systemów kształcenia i szkolenia potrzeb do rynku pracy, ułatwienie przechodzenia z etapu kształcenia do etapu zatrudnienia oraz wzmocnienie systemów kształcenia i szkolenia zawodowego i ich jakości, w tym poprzez mechanizmy prognozowania umiejętności, dostosowania programów nauczania oraz tworzenia i rozwoju systemów uczenia się poprzez praktyczną naukę zawodu realizowaną w ścisłej współpracy z pracodawcami

Wskaźnik NR IDENTYFIKACYJNY	Wskaźnik (nazwa wskaźnika)	Kategoria regionu	Wartość docelowa (2023 r.) Nieobowiązkowy podział ze względu na płeć (w odniesieniu do wartości)			WARTOŚĆ ROCZNA												Wartość skumulowana (obliczana automatycznie)			Wskaźnik osiągnięć nieobowiązkowy podział ze względu na płeć		
			Ogółem	M	K	2014 r.		2015 r.		2016 r.		2017 r.		2018 r.		2019 r.		Ogółem	M	K	Ogółem	M	K
						M	K	M	K	M	K	M	K	M	K	M	K						
CO01	Bezrobotni (EFS)	slabiej rozwinięty	-	-	-	0	0	0	0	2	0	113	102	62	18	46	4	347	223	124	-	-	-
CO02	Długotrwale bezrobotni (EFS)	slabiej rozwinięty	-	-	-	0	0	0	0	0	0	22	58	2	0	5	0	87	29	58	-	-	-
CO03	Osoby bierne zawodowo (EFS)	slabiej rozwinięty	-	-	-	0	0	0	0	2	1	647	402	1 024	627	1 783	1 481	5 967	3 456	2 511	-	-	-
CO04	Osoby bierne zawodowo, nieuczestniczące w kształceniu ani szkoleniu (EFS)	slabiej rozwinięty	-	-	-	0	0	0	0	2	0	0	0	0	0	0	0	2	2	0	-	-	-
CO05	Osoby pracujące, łącznie z prowadzącymi działalność na własny rachunek	slabiej rozwinięty	-	-	-	0	0	0	0	13	2	570	88	204	91	250	92	1 310	1 037	273	-	-	-
CO06	Osoby poniżej 25 lat (EFS)	slabiej rozwinięty	-	-	-	0	0	0	0	6	0	780	426	1 065	639	1 762	1 482	6 160	3 613	2 547	-	-	-
CO07	Osoby powyżej 54 lat	slabiej rozwinięty	-	-	-	0	0	0	0	1	0	39	6	14	3	31	9	103	85	18	-	-	-
CO08	Osoby powyżej 54 lat, które są bezrobotne, łącznie z długotrwale bezrobotnymi, lub są bierne zawodowo i nie uczestniczą w kształceniu lub szkoleniu	slabiej rozwinięty	-	-	-	0	0	0	0	1	0	17	5	8	0	3	0	34	29	5	-	-	-
CO09	Osoby z wykształceniem podstawowym (ISCED 1) lub średnim I stopnia (ISCED 2) (EFS)	slabiej rozwinięty	-	-	-	0	0	0	0	2	0	678	409	1 022	625	1 722	1 479	5 937	3 424	2 513	-	-	-
CO10	Osoby z wykształceniem na poziomie ponadgimnazjalnym (ISCED 3) lub policealnym (ISCED 4) (EFS)	slabiej rozwinięty	-	-	-	0	0	0	0	15	3	496	114	195	45	214	15	1 097	920	177	-	-	-
CO11	Osoby z wykształceniem wyższym (ISCED 5 do 8) (EFS)	slabiej rozwinięty	-	-	-	0	0	0	0	0	0	156	68	73	66	143	83	589	372	217	-	-	-
CO15	Migranci, uczestnicy obcego pochodzenia, mniejszości (w tym społeczności marginalizowane, takie jak Romowie) (EFS)	slabiej rozwinięty	-	-	-	0	0	0	0	0	0	10	1	32	18	51	54	166	93	73	-	-	-
CO16	Uczestnicy z niepełnosprawnościami (EFS)	slabiej rozwinięty	-	-	-	0	0	0	0	0	0	5	9	10	7	56	32	119	71	48	-	-	-
CO17	Inne osoby w niekorzystnej sytuacji społecznej (EFS)	slabiej rozwinięty	-	-	-	0	0	0	0	0	0	1 018	467	878	445	1 580	1 163	5 551	3 476	2 075	-	-	-
CO18	Osoby bezdomne lub dotknięte wykluczeniem mieszkaniowym (EFS)	slabiej rozwinięty	-	-	-	0	0	0	0	0	0	1	2	1	1	3	1	9	5	4	-	-	-
CO19	Osoby pochodzące z obszarów wiejskich ¹ (EFS)	slabiej rozwinięty	12 350	n/d	n/d	n/d	n/d	n/d	n/d	15	0	996	462	867	437	1 567	1 159	5 503	3 445	2 058	45%	n/d	n/d
CO20	Liczba projektów zrealizowanych w pełni lub częściowo przez partnerów społecznych lub organizacje pozarządowe	slabiej rozwinięty	-	-	-	0	0	0	0	0	0	n/d	n/d	n/d	n/d	n/d	n/d	3	n/d	n/d	-	-	-
CO21	Liczba projektów ukierunkowanych na trwały udział kobiet w zatrudnieniu i rozwój ich kariery zawodowej	slabiej rozwinięty	-	-	-	0	0	0	0	0	0	n/d	n/d	n/d	n/d	n/d	n/d	3	n/d	n/d	-	-	-
CO22	Liczba projektów obejmujących administrację publiczną lub służby publiczne na szczeblu krajowym, regionalnym lub lokalnym	slabiej rozwinięty	-	-	-	0	0	0	0	0	0	n/d	n/d	n/d	n/d	n/d	n/d	6	n/d	n/d	-	-	-
CO23	Liczba objętych wsparciem mikro-, małych i średnich przedsiębiorstw (w tym przedsiębiorstw spółdzielczych i przedsiębiorstw gospodarki społecznej)	slabiej rozwinięty	-	-	-	0	0	0	0	0	0	n/d	n/d	n/d	n/d	n/d	n/d	0	n/d	n/d	-	-	-
Całkowita łączna liczba uczestników²						0	0	20	1 922	2 026	3 656	7 624											

¹ Szacunki oparte na próbie reprezentatywnej. Państwa członkowskie mają do wyboru dwie możliwości z zakresu sprawozdawczości. Opcja 1: minimalnym wymogiem jest jednorazowe przedstawienie danych: w rocznym sprawozdaniu z wdrażania za 2017 r. W ramach tej opcji, wartość skumulowaną zgłasza się w kolumnie „Wartość skumulowana” w rocznym sprawozdaniu z wdrażania za 2017 r. Opcja 2: wartości roczne przedstawia się dla każdego roku.

² Całkowita łączna liczba uczestników obejmuje uczestników z wypełnionymi rekordami danych (zawierającymi niewrażliwe dane osobowe), na podstawie których oblicza się powyższe dane, jak również uczestników z niewypełnionymi rekordami danych (zawierającymi niewrażliwe dane osobowe). Całkowitą liczbę uczestników oblicza się w systemie SFC2014, na podstawie następujących trzech wspólnych wskaźników produktu „bezrobotni, w tym długotrwale bezrobotni”, „osoby bierne zawodowo” i „osoby pracujące, łącznie z prowadzącymi działalność na własny rachunek”. Całkowita liczba obejmuje tylko uczestników z wypełnionymi rekordami danymi, zawierającymi wszystkie niewrażliwe dane osobowe. Podając całkowitą liczbę uczestników, państwa członkowskie są zobowiązane do zgłoszenia wszystkich uczestników EFS, w tym uczestników z niewypełnionymi rekordami zawierającymi niewrażliwe dane osobowe.

Tabela 4B. Specyficzne dla programu wskaźniki produktu dla EFS (według osi priorytetowej, priorytetu inwestycyjnego i kategorii regionu; ma zastosowanie także do osi priorytetowych „Pomoc techniczna”)

W odniesieniu do Inicjatywy na rzecz zatrudnienia ludzi młodych, każdej osi priorytetowej lub dowolnej części tej osi nie jest wymagany podział według kategorii regionu

Tabela 4B (PI 8i)

PRIORYTET INWESTYCYJNY 8i: Dostęp do zatrudnienia dla osób poszukujących pracy i osób biernych zawodowo, w tym długotrwale bezrobotnych oraz oddalonych od rynku pracy, także poprzez lokalne inicjatywy na rzecz zatrudnienia oraz wspieranie mobilności pracowników

NR IDENTYFIKACYJNY	Wskaźnik (nazwa wskaźnika)	Kategoria regionu	Jednostka miary	Wartość docelowa (2023 r.)			2014 r.			2015 r.			2016 r.			2017 r.			2018 r.			2019 r.			Wartość skumulowana (obliczana automatycznie)			Wskaźnik osiągnięć		
				WARTOŚĆ ROCZNA			Ogółem			Ogółem			Ogółem			Ogółem			Ogółem			Razem			Razem					
				Ogółem	M	K	Ogółem	M	K	Ogółem	M	K	Ogółem	M	K	Ogółem	M	K	Ogółem	M	K	Ogółem	M	K	Razem	M	K	Razem	M	K
85P1	Liczba osób w wieku 50 lat i więcej objętych wsparciem w programie	slabiej rozwinięty	os.	4 100	2 214	1 886	0	0	0	0	0	0	1 527	855	672	622	345	277	916	522	394	610	357	253	3 675	2 079	1 596	90%	94%	85%
85P2	Liczba osób o niskich kwalifikacjach objętych wsparciem w programie	slabiej rozwinięty	os.	14 300	7 000	7 300	0	0	0	0	0	0	4 507	2 254	2 253	2 005	967	1 038	2 947	1 509	1 438	2 159	1 092	1 067	11 618	5 822	5 796	81%	83%	79%
85P3	Liczba osób, które otrzymały bezzwrotne środki na podjęcie działalności gospodarczej w programie	slabiej rozwinięty	os.	2 200	1 386	814	0	0	0	0	0	0	558	222	336	300	300	0	442	294	148	263	187	76	1 563	1 003	560	71%	72%	69%
85P4	Liczba migrantów powrotnych oraz imigrantów objętych wsparciem w programie	slabiej rozwinięty	os.	150	84	66	0	0	0	0	0	0	42	32	10	20	14	6	37	23	13	39	16	22	138	85	51	92%	101%	77%
85P5	Liczba osób pracujących znajdujących się w niekorzystnej sytuacji na rynku pracy objętych wsparciem w programie	slabiej rozwinięty	os.	85	35	50	0	0	0	0	0	0	0	0	0	0	0	0	0	0	0	2	1	1	2	1	1	2%	3%	2%

Tabela 4B (PI 8iii)

PRIORYTET INWESTYCYJNY 8iii: Praca na własny rachunek, przedsiębiorczość i tworzenie przedsiębiorstw, w tym innowacyjnych mikro-, małych i średnich przedsiębiorstw

NR IDENTYFIKACYJNY	Wskaźnik (nazwa wskaźnika)	Kategoria regionu	Jednostka miary	Wartość docelowa (2023 r.)			2014 r.			2015 r.			2016 r.			2017 r.			2018 r.			2019 r.			Wartość skumulowana (obliczana automatycznie)			Wskaźnik osiągnięć		
				WARTOŚĆ ROCZNA			Ogółem			Ogółem			Ogółem			Ogółem			Ogółem			Razem			Razem					
				Ogółem	M	K	Ogółem	M	K	Ogółem	M	K	Ogółem	M	K	Ogółem	M	K	Ogółem	M	K	Ogółem	M	K	Razem	M	K	Razem	M	K
87P1	Liczba osób pozostających bez pracy, które otrzymały bezzwrotne środki na podjęcie działalności gospodarczej w programie	slabiej rozwinięty	os.	1 000	480	520	0	0	0	0	0	0	0	0	0	22	6	16	523	242	281	264	123	141	809	371	438	81%	77%	84%
87P2	Liczba osób pozostających bez pracy, które skorzystały z instrumentów zwrotnych na podjęcie działalności gospodarczej w programie	slabiej rozwinięty	os.	147	76	71	0	0	0	0	0	0	0	0	0	0	0	0	18	13	5	25	15	10	43	28	15	29%	37%	21%
87P3	Liczba osób pracujących, które otrzymały bezzwrotne środki na podjęcie działalności gospodarczej w programie	slabiej rozwinięty	os.	100	40	60	0	0	0	0	0	0	0	0	0	0	0	0	0	0	0	0	0	0	0	0	0	0%	0%	0%

Tabela 4B (PI 8iv)

PRIORYTET INWESTYCYJNY 8iv: Równość mężczyzn i kobiet we wszystkich dziedzinach, w tym dostęp do zatrudnienia, rozwój kariery, godzenie życia zawodowego i prywatnego oraz promowanie równości wynagrodzeń za taką samą pracę

NR IDENTYFIKACYJNY	Wskaźnik (nazwa wskaźnika)	Kategoria regionu	Jednostka miary	Wartość docelowa (2023 r.)			2014 r.			2015 r.			2016 r.			2017 r.			2018 r.			2019 r.			Wartość skumulowana (obliczana automatycznie)			Wskaźnik osiągnięć		
				WARTOŚĆ ROCZNA			Ogółem			Ogółem			Ogółem			Ogółem			Ogółem			Razem			Razem					
				Ogółem	M	K	Ogółem	M	K	Ogółem	M	K	Ogółem	M	K	Ogółem	M	K	Ogółem	M	K	Ogółem	M	K	Razem	M	K	Razem	M	K
88P1	Liczba osób opiekujących się dziećmi w wieku do lat 3 objętych wsparciem w programie	slabiej rozwinięty	os.	1 580	n/d	n/d	0	n/d	n/d	0	n/d	n/d	0	n/d	n/d	294	n/d	n/d	278	n/d	n/d	489	n/d	n/d	1 061	n/d	n/d	67%	n/d	n/d
88P2	Liczba utworzonych miejsc opieki nad dziećmi w wieku do lat 3	slabiej rozwinięty	szt.	420	n/d	n/d	0	n/d	n/d	0	n/d	n/d	0	n/d	n/d	6	n/d	n/d	76	n/d	n/d	124	n/d	n/d	206	n/d	n/d	49%	n/d	n/d

Tabela 4B (PI 8v)

PRIORYTET INWESTYCYJNY 8v: Przystosowanie pracowników, przedsiębiorstw i przedsiębiorców do zmian

NR IDENTYFIKACYJNY	Wskaźnik (nazwa wskaźnika)	Kategoria regionu	Jednostka miary	Wartość docelowa (2023 r.)			2014 r.			2015 r.			2016 r.			2017 r.			2018 r.			2019 r.			Wartość skumulowana (obliczana automatycznie)			Wskaźnik osiągnięć		
				WARTOŚĆ ROCZNA									Wartość skumulowana (obliczana automatycznie)			Wskaźnik osiągnięć														
				Ogółem	M	K	Ogółem	M	K	Ogółem	M	K	Ogółem	M	K	Ogółem	M	K	Ogółem	M	K	Ogółem	M	K	Razem	M	K	Razem	M	K
89P1	Liczba mikroprzedsiębiorstw oraz małych i średnich przedsiębiorstw objętych usługami rozwojowymi w programie	slabiej rozwinięty	szt.	1 220	n/d	n/d	0	n/d	n/d	0	n/d	n/d	0	n/d	n/d	0	n/d	n/d	208	n/d	n/d	309	n/d	n/d	517	n/d	n/d	42%	n/d	n/d
89P2	Liczba osób pracujących (łącznie z pracującymi na własny rachunek) w wieku 50 lat i więcej objętych wsparciem w programie	slabiej rozwinięty	os.	1 110	n/d	n/d	0	n/d	n/d	0	n/d	n/d	0	n/d	n/d	0	n/d	n/d	76	n/d	n/d	160	n/d	n/d	236	n/d	n/d	21%	n/d	n/d
89P3	Liczba osób pracujących o niskich kwalifikacjach objętych wsparciem w programie	slabiej rozwinięty	os.	2 550	n/d	n/d	0	n/d	n/d	0	n/d	n/d	0	n/d	n/d	0	n/d	n/d	210	n/d	n/d	463	n/d	n/d	673	n/d	n/d	26%	n/d	n/d
89P4	Liczba pracowników zagrożonych zwolnieniem z pracy oraz osób zwolnionych z przyczyn dotyczących zakładu pracy objętych wsparciem w programie	slabiej rozwinięty	os.	380	n/d	n/d	0	n/d	n/d	0	n/d	n/d	0	n/d	n/d	0	n/d	n/d	98	n/d	n/d	241	n/d	n/d	339	n/d	n/d	89%	n/d	n/d

Tabela 4B (PI 8vi)

PRIORYTET INWESTYCYJNY 8vi: Aktywne i zdrowe starzenie się

NR IDENTYFIKACYJNY	Wskaźnik (nazwa wskaźnika)	Kategoria regionu	Jednostka miary	Wartość docelowa (2023 r.)			2014 r.			2015 r.			2016 r.			2017 r.			2018 r.			2019 r.			Wartość skumulowana (obliczana automatycznie)			Wskaźnik osiągnięć		
				WARTOŚĆ ROCZNA									Wartość skumulowana (obliczana automatycznie)			Wskaźnik osiągnięć														
				Ogółem	M	K	Ogółem	M	K	Ogółem	M	K	Ogółem	M	K	Ogółem	M	K	Ogółem	M	K	Ogółem	M	K	Razem	M	K	Razem	M	K
80P1	Liczba osób objętych programem zdrowotnym dzięki EFS	slabiej rozwinięty	os.	48 500	n/d	n/d	0	n/d	n/d	0	n/d	n/d	0	n/d	n/d	0	n/d	n/d	512	n/d	n/d	4 964	n/d	n/d	5 476	n/d	n/d	11%	n/d	n/d
80P2	Liczba wdrożonych programów zdrowotnych istotnych z punktu widzenia potrzeb zdrowotnych regionu, w tym pracodawców	slabiej rozwinięty	szt.	2	n/d	n/d	0	n/d	n/d	0	n/d	n/d	0	n/d	n/d	0	n/d	n/d	2	n/d	n/d	0	n/d	n/d	2	n/d	n/d	100%	n/d	n/d

Tabela 4B (PI 9i)

PRIORYTET INWESTYCYJNY 9i: Aktywne włączenie, w tym z myślą o promowaniu równych szans oraz aktywnego uczestnictwa i zwiększaniu szans na zatrudnienie

NR IDENTYFIKACYJNY	Wskaźnik (nazwa wskaźnika)	Kategoria regionu	Jednostka miary	Wartość docelowa (2023 r.)			2014 r.			2015 r.			2016 r.			2017 r.			2018 r.			2019 r.			Wartość skumulowana (obliczana automatycznie)			Wskaźnik osiągnięć		
				WARTOŚĆ ROCZNA									Wartość skumulowana (obliczana automatycznie)			Wskaźnik osiągnięć														
				Ogółem	M	K	Ogółem	M	K	Ogółem	M	K	Ogółem	M	K	Ogółem	M	K	Ogółem	M	K	Ogółem	M	K	Razem	M	K	Razem	M	K
9WP1	Liczba osób zagrożonych ubóstwem lub wykluczeniem społecznym, objętych wsparciem w programie	slabiej rozwinięty	os.	4 000	n/d	n/d	0	n/d	n/d	0	n/d	n/d	247	n/d	n/d	446	n/d	n/d	756	n/d	n/d	669	n/d	n/d	2 118	n/d	n/d	53%	n/d	n/d

Tabela 4B (PI 9iv)

PRIORYTET INWESTYCYJNY 9iv: Ułatwienie dostępu do przystępnych cenowo, trwałych oraz wysokiej jakości usług, w tym opieki zdrowotnej i usług socjalnych

NR IDENTYFIKACYJNY	Wskaźnik (nazwa wskaźnika)	Kategoria regionu	Jednostka miary	Wartość docelowa (2023 r.)			2014 r.			2015 r.			2016 r.			2017 r.			2018 r.			2019 r.			Wartość skumulowana (obliczana automatycznie)			Wskaźnik osiągnięć		
				WARTOŚĆ ROCZNA									Wartość skumulowana (obliczana automatycznie)			Wskaźnik osiągnięć														
				Ogółem	M	K	Ogółem	M	K	Ogółem	M	K	Ogółem	M	K	Ogółem	M	K	Ogółem	M	K	Ogółem	M	K	Razem	M	K	Razem	M	K
97P1	Liczba osób objętych usługami zdrowotnymi w programie	slabiej rozwinięty	os.	119 930	n/d	n/d	0	n/d	n/d	0	n/d	n/d	0	n/d	n/d	2 904	n/d	n/d	31 185	n/d	n/d	33 265	n/d	n/d	67 354	n/d	n/d	56%	n/d	n/d
97P2	Liczba osób objętych usługami społecznymi świadczonymi w interesie ogólnym w programie	slabiej rozwinięty	os.	13 120	n/d	n/d	0	n/d	n/d	0	n/d	n/d	0	n/d	n/d	2 029	n/d	n/d	3 063	n/d	n/d	2 874	n/d	n/d	7 966	n/d	n/d	61%	n/d	n/d
97P3	Liczba osób zagrożonych ubóstwem lub wykluczeniem społecznym objętych usługami zdrowotnymi w programie	slabiej rozwinięty	os.	16 100	n/d	n/d	0	n/d	n/d	0	n/d	n/d	0	n/d	n/d	1 635	n/d	n/d	3 555	n/d	n/d	3 665	n/d	n/d	8 855	n/d	n/d	55%	n/d	n/d
97P4	Liczba osób zagrożonych ubóstwem lub wykluczeniem społecznym objętych usługami społecznymi świadczonymi w interesie ogólnym w programie	slabiej rozwinięty	os.	11 760	n/d	n/d	0	n/d	n/d	0	n/d	n/d	1 151	n/d	n/d	868	n/d	n/d	2 494	n/d	n/d	3 271	n/d	n/d	7 784	n/d	n/d	66%	n/d	n/d

Tabela 4B (PI 9v)

PRIORYTET INWESTYCYJNY 9v: Wsparcie przedsiębiorczości społecznej i integracji zawodowej w przedsiębiorstwach społecznych oraz ekonomii społecznej i solidarnej w celu ułatwienia dostępu do zatrudnienia

NR IDENTYFIKACYJNY	Wskaźnik (nazwa wskaźnika)	Kategoria regionu	Jednostka miary	Wartość docelowa (2023 r.)			2014 r.			2015 r.			2016 r.			2017 r.			2018 r.			2019 r.			Wartość skumulowana (obliczana automatycznie)			Wskaźnik osiągnięć		
				WARTOŚĆ ROCZNA									Razem			Razem			Razem			Razem								
				Ogółem	M	K	Ogółem	M	K	Ogółem	M	K	Ogółem	M	K	Ogółem	M	K	Ogółem	M	K	Ogółem	M	K	Razem	M	K	Razem	M	K
9WP1	Liczba osób zagrożonych ubóstwem lub wykluczeniem społecznym, objętych wsparciem w programie	stabilnie rozwinięty	os.	2 290	n/d	n/d	0	n/d	n/d	0	n/d	n/d	0	n/d	n/d	121	n/d	n/d	116	n/d	n/d	469	n/d	n/d	706	n/d	n/d	31%	n/d	n/d
98P1	Liczba podmiotów ekonomii społecznej objętych wsparciem	stabilnie rozwinięty	szt.	190	n/d	n/d	0	n/d	n/d	0	n/d	n/d	0	n/d	n/d	30	n/d	n/d	53	n/d	n/d	58	n/d	n/d	141	n/d	n/d	74%	n/d	n/d

Tabela 4B (PI 10i)

PRIORYTET INWESTYCYJNY 10i: Ograniczenie i zapobieganie przedwczesnemu kończeniu nauki szkolnej oraz zapewnienie równego dostępu do dobrej jakości wczesnej edukacji elementarnej oraz kształcenia podstawowego, gimnazjalnego i ponadgimnazjalnego z uwzględnieniem formalnych,

NR IDENTYFIKACYJNY	Wskaźnik (nazwa wskaźnika)	Kategoria regionu	Jednostka miary	Wartość docelowa (2023 r.)			2014 r.			2015 r.			2016 r.			2017 r.			2018 r.			2019 r.			Wartość skumulowana (obliczana automatycznie)			Wskaźnik osiągnięć		
				WARTOŚĆ ROCZNA									Razem			Razem			Razem			Razem								
				Ogółem	M	K	Ogółem	M	K	Ogółem	M	K	Ogółem	M	K	Ogółem	M	K	Ogółem	M	K	Ogółem	M	K	Razem	M	K	Razem	M	K
01P1	Liczba dzieci objętych w ramach programu dodatkowymi zajęciami zwiększającymi ich szanse edukacyjne w edukacji przedszkolnej	stabilnie rozwinięty	os.	25 900	n/d	n/d	0	n/d	n/d	0	n/d	n/d	0	n/d	n/d	1 652	n/d	n/d	8 174	n/d	n/d	3 007	n/d	n/d	12 833	n/d	n/d	50%	n/d	n/d
01P2	Liczba miejsc wychowania przedszkolnego dofinansowanych w programie	stabilnie rozwinięty	szt.	620	n/d	n/d	0	n/d	n/d	0	n/d	n/d	0	n/d	n/d	365	n/d	n/d	54	n/d	n/d	40	n/d	n/d	459	n/d	n/d	74%	n/d	n/d
01P3	Liczba nauczycieli objętych wsparciem w programie	stabilnie rozwinięty	os.	5 040	n/d	n/d	0	n/d	n/d	0	n/d	n/d	38	n/d	n/d	789	n/d	n/d	1 948	n/d	n/d	2 084	n/d	n/d	4 859	n/d	n/d	96%	n/d	n/d
01P4	Liczba nauczycieli objętych wsparciem z zakresu TIK w programie	stabilnie rozwinięty	os.	1 150	n/d	n/d	0	n/d	n/d	0	n/d	n/d	19	n/d	n/d	202	n/d	n/d	364	n/d	n/d	404	n/d	n/d	989	n/d	n/d	86%	n/d	n/d
01P6	Liczba szkół i placówek systemu oświaty wyposażonych w ramach programu w sprzęt TIK do prowadzenia zajęć edukacyjnych	stabilnie rozwinięty	szt.	201	n/d	n/d	0	n/d	n/d	0	n/d	n/d	7	n/d	n/d	57	n/d	n/d	74	n/d	n/d	128	n/d	n/d	266	n/d	n/d	132%	n/d	n/d
01P7	Liczba szkół, których pracownie przedmiotowe zostały wyposażone w programie	stabilnie rozwinięty	szt.	530	n/d	n/d	0	n/d	n/d	0	n/d	n/d	7	n/d	n/d	47	n/d	n/d	339	n/d	n/d	26	n/d	n/d	419	n/d	n/d	79%	n/d	n/d
01P8	Liczba uczniów realizujących indywidualny plan rozwoju w ramach programu	stabilnie rozwinięty	os.	1 500	n/d	n/d	0	n/d	n/d	0	n/d	n/d	250	n/d	n/d	251	n/d	n/d	255	n/d	n/d	171	n/d	n/d	927	n/d	n/d	62%	n/d	n/d
01P9	Liczba uczniów objętych wsparciem w zakresie rozwijania kompetencji kluczowych lub umiejętności uniwersalnych niezbędnych na rynku pracy w programie	stabilnie rozwinięty	os.	55 000	n/d	n/d	0	n/d	n/d	0	n/d	n/d	1 189	n/d	n/d	19 362	n/d	n/d	23 771	n/d	n/d	13 870	n/d	n/d	58 192	n/d	n/d	106%	n/d	n/d

Tabela 4B (PI 10iii)

PRIORYTET INWESTYCYJNY 10iii: Wyrównywanie dostępu do uczenia się przez całe życie o charakterze formalnym, nieformalnym i pozaformalnym wszystkich grup wiekowych, poszerzanie wiedzy, podnoszenie umiejętności i kompetencji siły roboczej oraz promowanie elastycznych ścieżek kształcenia

NR IDENTYFIKACYJNY	Wskaźnik (nazwa wskaźnika)	Kategoria regionu	Jednostka miary	Wartość docelowa (2023 r.)			2014 r.			2015 r.			2016 r.			2017 r.			2018 r.			2019 r.			Wartość skumulowana (obliczana automatycznie)			Wskaźnik osiągnięć		
				WARTOŚĆ ROCZNA									Razem			Razem			Razem			Razem								
				Ogółem	M	K	Ogółem	M	K	Ogółem	M	K	Ogółem	M	K	Ogółem	M	K	Ogółem	M	K	Ogółem	M	K	Razem	M	K	Razem	M	K
03P1	Liczba osób objętych wsparciem w ramach programu w zakresie uzyskiwania kompetencji kluczowych	stabilnie rozwinięty	os.	8 960	n/d	n/d	0	n/d	n/d	0	n/d	n/d	0	n/d	n/d	333	n/d	n/d	6 220	n/d	n/d	5 353	n/d	n/d	11 906	n/d	n/d	133%	n/d	n/d
03P2	Liczba osób w wieku 50 lat i więcej objętych wsparciem w programie	stabilnie rozwinięty	os.	4 900	n/d	n/d	0	n/d	n/d	0	n/d	n/d	0	n/d	n/d	213	n/d	n/d	2 742	n/d	n/d	2 777	n/d	n/d	5 732	n/d	n/d	117%	n/d	n/d
03P3	Liczba osób o niskich kwalifikacjach objętych wsparciem w programie	stabilnie rozwinięty	os.	5 370	n/d	n/d	0	n/d	n/d	0	n/d	n/d	0	n/d	n/d	268	n/d	n/d	4 057	n/d	n/d	4 381	n/d	n/d	8 706	n/d	n/d	162%	n/d	n/d
04P1	Liczba osób objętych wsparciem w zakresie uzyskiwania kwalifikacji lub nabywania kompetencji w ramach Europejskiego Budżetu Obywatelskiego	stabilnie rozwinięty	os.	2 080	n/d	n/d	0	n/d	n/d	0	n/d	n/d	0	n/d	n/d	0	n/d	n/d	0	n/d	n/d	0	n/d	n/d	0	n/d	n/d	0%	n/d	n/d
04P2	Liczba projektów realizowanych w ramach Europejskiego Budżetu Obywatelskiego	stabilnie rozwinięty	szt.	40	n/d	n/d	0	n/d	n/d	0	n/d	n/d	0	n/d	n/d	0	n/d	n/d	0	n/d	n/d	0	n/d	n/d	0	n/d	n/d	0%	n/d	n/d

Tabela 4B (PI 10iv)

PRIORYTET INWESTYCYJNY 10iv: *Lepsze dostosowanie systemów kształcenia i szkolenia potrzeb do rynku pracy, ułatwienie przechodzenia z etapu kształcenia do etapu zatrudnienia oraz wzmacnianie systemów kształcenia i szkolenia zawodowego i ich jakości, w tym poprzez mechanizmy prog*

NR IDENTYFIKACYJNY	Wskaźnik (nazwa wskaźnika)	Kategoria regionu	Jednostka miary	Wartość docelowa (2023 r.)			2014 r.			2015 r.			2016 r.			2017 r.			2018 r.			2019 r.			Wartość skumulowana (obliczana automatycznie)			Wskaźnik osiągnięć					
				WARTOŚĆ ROCZNA																								Wartość skumulowana (obliczana automatycznie)			Wskaźnik osiągnięć		
				Ogółem	M	K	Ogółem	M	K	Ogółem	M	K	Ogółem	M	K	Ogółem	M	K	Ogółem	M	K	Ogółem	M	K	Ogółem	M	K	Razem	M	K	Razem	M	K
BIP1	Liczba nauczycieli kształcenia zawodowego oraz instruktorów praktycznej nauki zawodu objętych wsparciem w programie	slabiej rozwinięty	os.	550	n/d	n/d	0	n/d	n/d	0	n/d	n/d	0	n/d	n/d	34	n/d	n/d	42	n/d	n/d	155	n/d	n/d	231	n/d	n/d	42%	n/d	n/d			
BIP2	Liczba uczniów szkół i placówek kształcenia zawodowego uczestniczących w stażach i praktykach u pracodawcy	slabiej rozwinięty	os.	9 300	n/d	n/d	0	n/d	n/d	0	n/d	n/d	0	n/d	n/d	194	n/d	n/d	791	n/d	n/d	2 253	n/d	n/d	3 238	n/d	n/d	35%	n/d	n/d			
BIP3	Liczba szkół i placówek kształcenia zawodowego wyposażonych w programie w sprzęt i materiały dydaktyczne niezbędne do realizacji kształcenia zawodowego	slabiej rozwinięty	szt.	210	n/d	n/d	0	n/d	n/d	0	n/d	n/d	0	n/d	n/d	35	n/d	n/d	7	n/d	n/d	51	n/d	n/d	93	n/d	n/d	44%	n/d	n/d			
BIP4	Liczba osób uczestniczących w pozaszkolnych formach kształcenia w programie	slabiej rozwinięty	os.	2 220	n/d	n/d	0	n/d	n/d	0	n/d	n/d	20	n/d	n/d	1 224	n/d	n/d	0	n/d	n/d	323	n/d	n/d	1 567	n/d	n/d	71%	n/d	n/d			
BIP5	Liczba uczniów szkół i placówek kształcenia zawodowego objętych wsparciem w programie	slabiej rozwinięty	os.	15 500	n/d	n/d	0	n/d	n/d	0	n/d	n/d	0	n/d	n/d	0	n/d	n/d	2 648	n/d	n/d	3 084	n/d	n/d	5 732	n/d	n/d	37%	n/d	n/d			
BIP6	Liczba uczniów objętych wsparciem w zakresie rozwijania kompetencji kluczowych lub umiejętności uniwersalnych niezbędnych na rynku pracy w programie	slabiej rozwinięty	os.	930	n/d	n/d	0	n/d	n/d	0	n/d	n/d	0	n/d	n/d	0	n/d	n/d	0	n/d	n/d	161	n/d	n/d	161	n/d	n/d	17%	n/d	n/d			

Tabela 4B (Pomoc techniczna)

POMOC TECHNICZNA

NR IDENTYFIKACYJNY	Wskaźnik (nazwa wskaźnika)	Kategoria regionu	Jednostka miary	Wartość docelowa (2023 r.)			2014 r.			2015 r.			2016 r.			2017 r.			2018 r.			2019 r.			Wartość skumulowana (obliczana automatycznie)			Wskaźnik osiągnięć					
				WARTOŚĆ ROCZNA																								Wartość skumulowana (obliczana automatycznie)			Wskaźnik osiągnięć		
				Ogółem	M	K	Ogółem	M	K	Ogółem	M	K	Ogółem	M	K	Ogółem	M	K	Ogółem	M	K	Ogółem	M	K	Ogółem	M	K	Razem	M	K	Razem	M	K
1	Liczba etatomiesięcy finansowanych ze środków pomocy technicznej	slabiej rozwinięty	szt.	n/d	n/d	n/d	0	0	0	44	n/d	n/d	5 142,00	n/d	n/d	1 965,16	n/d	n/d	3 330,37	n/d	n/d	4 500,56	n/d	n/d	14 982,09	n/d	n/d	-	-	-			
2	Liczba zakupionych urządzeń oraz elementów wyposażenia stanowiska pracy	slabiej rozwinięty	szt.	n/d	n/d	n/d	0	n/d	n/d	0	n/d	n/d	368	n/d	n/d	150	n/d	n/d	123	n/d	n/d	47	n/d	n/d	688	n/d	n/d	-	-	-			
3	Liczba uczestników form szkoleniowych dla instytucji	slabiej rozwinięty	osoby	n/d	n/d	n/d	0	0	0	0	0	0	372	n/d	n/d	171	n/d	n/d	257	n/d	n/d	263	n/d	n/d	1 063	n/d	n/d	-	-	-			
4	Liczba przeprowadzonych ewaluacji	slabiej rozwinięty	szt.	n/d	n/d	n/d	0	n/d	n/d	0	n/d	n/d	1	n/d	n/d	2	n/d	n/d	2	n/d	n/d	2	n/d	n/d	7	n/d	n/d	-	-	-			
5	Liczba zorganizowanych spotkań, konferencji, seminariów	slabiej rozwinięty	szt.	n/d	n/d	n/d	0	n/d	n/d	0	n/d	n/d	3	n/d	n/d	0	n/d	n/d	3	n/d	n/d	9	n/d	n/d	15	n/d	n/d	-	-	-			
6	Liczba opracowanych ekspertyz	slabiej rozwinięty	szt.	n/d	n/d	n/d	0	n/d	n/d	0	n/d	n/d	0	n/d	n/d	1	n/d	n/d	8	n/d	n/d	4	n/d	n/d	13	n/d	n/d	-	-	-			
7	Liczba uczestników form szkoleniowych dla beneficjentów	slabiej rozwinięty	osoby	n/d	n/d	n/d	0	0	0	12	n/d	n/d	1 854	n/d	n/d	829	n/d	n/d	834	n/d	n/d	1 584	n/d	n/d	5 113	n/d	n/d	-	-	-			
8	Liczba odwiedzin portalu informacyjnego/serwisu internetowego	slabiej rozwinięty	szt.	n/d	n/d	n/d	0	n/d	n/d	0	n/d	n/d	550 699	n/d	n/d	283 246	n/d	n/d	414 987	n/d	n/d	296 731	n/d	n/d	1 545 663	n/d	n/d	-	-	-			
9	Liczba działań informacyjno-promocyjnych o szerokim zasięgu	slabiej rozwinięty	szt.	n/d	n/d	n/d	0	n/d	n/d	0	n/d	n/d	1	n/d	n/d	1	n/d	n/d	0	n/d	n/d	2	n/d	n/d	4	n/d	n/d	-	-	-			

Tabela 5. Informacje na temat celów pośrednich i końcowych określonych w ramach wykonania

Oś priorytetowa	Rodzaj wskaźnika (kluczowe etapy wdrażania, produkt finansowy lub, w stosownych)	Nr identyfikacyjny	Wskaźnik lub kluczowy etap wdrażania	Jednostka miary (w stosownych przypadkach)	Fundusz	Kategoria regionu	Cel pośredni na 2018 r.		Cel końcowy (2023 r.)		OSIĄGNIĘTA WARTOŚĆ ¹												Uwagi												
							2016 r.			2017 r.			2018 r.			2019 r.																			
							s	r	Ogółem	s	r	Ogółem	s	r	Ogółem	s	r	Ogółem																	
							M	K	Ogółem	M	K	Ogółem	M	K	Ogółem	M	K	Ogółem	M	K	Ogółem														
OP 1	wskaźnik produktu	CO01	Liczba przedsiębiorstw otrzymujących wsparcie	przedsiębiorstwa	EFRR	stabilnej rozwinięty	n/d	n/d	66	n/d	n/d	202	0	n/d	n/d	0	n/d	n/d	25	n/d	n/d	25	n/d	n/d	65	n/d	n/d	40	n/d	n/d	69	n/d	n/d	4	W ramach przeprowadzanych zmian Programu wynikających z COVID-19 i przesunięciami środków z PI1b, IZ RPO WO 2014-2020 zawnioskowała o zmniejszenie wartości docelowej wskaźnika.
OP 1	wskaźnik finansowy	-	Całkowita kwota certyfikowanych wydatków kwalifikowanych	EUR	EFRR	stabilnej rozwinięty	n/d	n/d	17 317 648	n/d	n/d	82 411 469	5 197 620	n/d	n/d	5 197 620	n/d	n/d	11 631 660	n/d	n/d	6 434 040	n/d	n/d	31 292 908	n/d	n/d	19 661 248	n/d	n/d	41 318 091	n/d	n/d	10 025 183	
OP 2	wskaźnik produktu	3aP1	Powierzchnia przygotowanych terenów inwestycyjnych	ha	EFRR	stabilnej rozwinięty	n/d	n/d	75	n/d	n/d	150	0	n/d	n/d	0	n/d	n/d	0,81	n/d	n/d	0,81	n/d	n/d	112,86	n/d	n/d	112,05	n/d	n/d	115,86	n/d	n/d	3,00	Realizacja wskaźnika niezagrożona
OP 2	wskaźnik produktu	CO01	Liczba przedsiębiorstw otrzymujących wsparcie	przedsiębiorstwa	EFRR	stabilnej rozwinięty	n/d	n/d	156	n/d	n/d	1 214	1	n/d	n/d	1	n/d	n/d	171	n/d	n/d	170	n/d	n/d	495	n/d	n/d	324	n/d	n/d	922	n/d	n/d	427	Realizacja wskaźnika niezagrożona
OP 2	wskaźnik finansowy	-	Całkowita kwota certyfikowanych wydatków kwalifikowanych	EUR	EFRR	stabilnej rozwinięty	n/d	n/d	25 678 824	n/d	n/d	99 402 216	11 035 593	n/d	n/d	11 035 593	n/d	n/d	15 383 976	n/d	n/d	4 348 383	n/d	n/d	39 566 775	n/d	n/d	24 182 799	n/d	n/d	54 776 363	n/d	n/d	15 209 588	
OP 3	wskaźnik produktu	4eP1	Liczba jednostek taboru pasażerskiego w publicznym transporcie zbiorowym komunikacji miejskiej	szt.	EFRR	stabilnej rozwinięty	n/d	n/d	14	n/d	n/d	49	0	n/d	n/d	0	n/d	n/d	0	n/d	n/d	0	n/d	n/d	27	n/d	n/d	27	n/d	n/d	38	n/d	n/d	11	
OP 3	wskaźnik produktu	4eP2	Liczba wybudowanych obiektów "parkuj i jedź"	szt.	EFRR	stabilnej rozwinięty	n/d	n/d	2	n/d	n/d	38	0	n/d	n/d	0	n/d	n/d	2	n/d	n/d	2	n/d	n/d	8	n/d	n/d	6	n/d	n/d	23	n/d	n/d	15	Realizacja celu na 2023 r. nie wydaje się być zagrożoną z uwagi na przeprowadzony w marcu 2020 r. nabór.
OP 3	wskaźnik produktu	4eP3	Długość ścieżek rowerowych	km	EFRR	stabilnej rozwinięty	n/d	n/d	42	n/d	n/d	262	0	n/d	n/d	0	n/d	n/d	11,15	n/d	n/d	11,15	n/d	n/d	46,87	n/d	n/d	35,72	n/d	n/d	84,23	n/d	n/d	37	35,6%realizacji przy uwzględnieniu prawidłowej wartości docelowej uzgodnionej na poziomie PI (błędnie nie ujęto zmiany w Ramch Wykonania) Realizacja celu na 2023 r. nie wydaje się być zagrożoną z uwagi na przeprowadzony w marcu 2020 r. nabór.
OP 3	wskaźnik produktu	4cP1	Liczba zmodernizowanych energetycznie budynków	szt.	EFRR	stabilnej rozwinięty	n/d	n/d	15	n/d	n/d	145	0	n/d	n/d	0	n/d	n/d	0	n/d	n/d	0	n/d	n/d	43	n/d	n/d	43	n/d	n/d	55	n/d	n/d	12	Wskaźnik wydaje się być niezagrożony, mając na uwadze liczbę wniosków rozpatrywanych na różnych etapach procedury oceny.
OP 3	wskaźnik finansowy	-	Całkowita kwota certyfikowanych wydatków kwalifikowanych	EUR	EFRR	stabilnej rozwinięty	n/d	n/d	35 454 333	n/d	n/d	150 108 466	7 666 640	n/d	n/d	7 666 640	n/d	n/d	14 856 807	n/d	n/d	7 190 167	n/d	n/d	50 786 726	n/d	n/d	35 929 919	n/d	n/d	64 956 412	n/d	n/d	14 169 686	
OP 4	wskaźnik produktu	5bP1	Liczba urzędzeń dla celów ochrony przeciwpożarowej	szt.	EFRR	stabilnej rozwinięty	n/d	n/d	0	n/d	n/d	1	0	n/d	n/d	0	n/d	n/d	0	n/d	n/d	0	n/d	n/d	0	n/d	n/d	0	n/d	n/d	0	n/d	n/d	0	Zmniejszyło się ryzyko nieosiągnięcia celów w zakresie malej retencji z powodu ostatecznego przejęcia umowy i dokumentacji technicznej przez PGW Wody Polskie i rozpoczęciu procedur przetargowych.
OP 4	kluczowy etap wdrażania	5bKEW	Liczba urzędzeń dla celów ochrony przeciwpożarowej w podpisanych umowach	szt.	EFRR	stabilnej rozwinięty	n/d	n/d	1	n/d	n/d	n/d	0	n/d	n/d	0	n/d	n/d	1	n/d	n/d	1	n/d	n/d	1	n/d	n/d	0	n/d	n/d	1	n/d	n/d	0	
OP 4	wskaźnik finansowy	-	Całkowita kwota certyfikowanych wydatków kwalifikowanych	EUR	EFRR	stabilnej rozwinięty	n/d	n/d	2 827 647	n/d	n/d	24 161 491	0	n/d	n/d	0	n/d	n/d	0	n/d	n/d	0	n/d	n/d	2 656 379	n/d	n/d	2 656 379	n/d	n/d	2 656 379	n/d	n/d	0	
OP 5	wskaźnik produktu	6aP1	Liczba wspartych Punktów Selektywnego Zbierania Odpadów Komunalnych	szt.	EFRR	stabilnej rozwinięty	n/d	n/d	0	n/d	n/d	35	0	n/d	n/d	0	n/d	n/d	0	n/d	n/d	0	n/d	n/d	1	n/d	n/d	1	n/d	n/d	5	n/d	n/d	4	Biorąc pod uwagę nabór przeprowadzony w 2019 r. wartość wskaźnika nie wydaje się być zagrożona.

Oś priorytetowa	Rodzaj wskaźnika (kluczowe etapy wdrażania, produkt finansowy lub w stosownych przypadkach)	Nr identyfikacyjny	Wskaźnik lub kluczowy etap wdrażania	Jednostka miary (w stosownych przypadkach)	Fundusz	Kategoria regionu	Cel pośredni na 2018 r.		Cel końcowy (2023 r.)		OSIĄGNIĘTA WARTOŚĆ ¹												Uwagi												
							2016 r.			2017 r.			2018 r.			2019 r.																			
							s	r		s	r		s	r		s	r																		
							Ogółem	M	K	Ogółem	M	K	Ogółem	M	K	Ogółem	M	K	Ogółem	M	K	Ogółem		M	K	Ogółem									
OP 5	kluczowy etap wdrażania	6aKEW	Liczba wspartych Punktów Selektywnego Zbierania Odpadów Komunalnych w podpisanych umowach	szt.	EFRR	slabiej rozwinięty	n/d	n/d	17	n/d	n/d	n/d	0	n/d	n/d	0	n/d	n/d	2	n/d	n/d	2	n/d	n/d	24	n/d	n/d	22	n/d	n/d	25	n/d	n/d	1	
OP 5	wskaźnik produktu	6cP1	Liczba zabytków nieruchomości objętych wsparciem	szt.	EFRR	slabiej rozwinięty	n/d	n/d	0	n/d	n/d	68	0	n/d	n/d	0	n/d	n/d	3	n/d	n/d	3	n/d	n/d	20	n/d	n/d	17	n/d	n/d	40	n/d	n/d	20	Realizacja wskaźnika nie jest zagrożona.
OP 5	kluczowy etap wdrażania	6cKEW	Liczba zabytków nieruchomości objętych wsparciem w podpisanych umowach	szt.	EFRR	slabiej rozwinięty	n/d	n/d	20	n/d	n/d	n/d	12	n/d	n/d	12	n/d	n/d	58	n/d	n/d	46	n/d	n/d	67	n/d	n/d	9	n/d	n/d	65	n/d	n/d	0	
OP 5	wskaźnik produktu	6bP1	Długość sieci kanalizacji sanitarnej	szt.	EFRR	slabiej rozwinięty	n/d	n/d	20	n/d	n/d	85	0	n/d	n/d	0	n/d	n/d	8,93	n/d	n/d	8,93	n/d	n/d	33,72	n/d	n/d	24,79	n/d	n/d	55,54	n/d	n/d	22	Realizacja wskaźnika nie jest zagrożona.
OP 5	wskaźnik finansowy	-	Całkowita kwota certyfikowanych wydatków kwalifikowanych	EUR	EFRR	slabiej rozwinięty	n/d	n/d	22 264 706	n/d	n/d	104 823 533	1 202 643	n/d	n/d	1 202 643	n/d	n/d	6 804 026	n/d	n/d	5 601 383	n/d	n/d	26 225 545	n/d	n/d	19 421 518	n/d	n/d	37 395 377	n/d	n/d	11 169 832	
OP 6	wskaźnik produktu	CO14	Całkowita długość przebudowanych lub zmodernizowanych dróg	km	EFRR	slabiej rozwinięty	n/d	n/d	0	n/d	n/d	130	7,91	n/d	n/d	6,59	n/d	n/d	25,3	n/d	n/d	16,07	n/d	n/d	39,8	n/d	n/d	14,5	n/d	n/d	62,01	n/d	n/d	25	Realizacja wskaźnika niezagrażona.
OP 6	kluczowy etap wdrażania	7bKEW	Całkowita długość przebudowanych lub zmodernizowanych dróg w podpisanych umowach	km	EFRR	slabiej rozwinięty	n/d	n/d	39	n/d	n/d	n/d	28,89	n/d	n/d	20,54	n/d	n/d	47,64	n/d	n/d	10,40	n/d	n/d	117,21	n/d	n/d	69,57	n/d	n/d	131,08	n/d	n/d	31	
OP 6	wskaźnik finansowy	-	Całkowita kwota certyfikowanych wydatków kwalifikowanych	EUR	EFRR	slabiej rozwinięty	n/d	n/d	63 177 200	n/d	n/d	230 588 236	37 190 775	n/d	n/d	37 190 775	n/d	n/d	66 818 234	n/d	n/d	29 627 459	n/d	n/d	112 772 535	n/d	n/d	45 954 301	n/d	n/d	164 559 674	n/d	n/d	51 787 139	
OP 7	wskaźnik produktu	CO01	Liczba osób bezrobotnych (łącznie z długotrwale bezrobotnymi) objętych wsparciem w programie	os.	EFRR	slabiej rozwinięty	n/d	n/d	12 670	n/d	n/d	21 000	6 069	n/d	n/d	6 069	n/d	n/d	9 198	n/d	n/d	3 129	n/d	n/d	12 791	n/d	n/d	3 593	n/d	n/d	16 527	n/d	n/d	3 736	IZ założyła, że dane do wskaźnika będą pochodziły tylko z PI 8i. System SFC2014 zlicza wartości do wskaźnika z PI 8i, 8iii, 8iv, 8v, 8vi. W SFC2014 roczna wartość wskaźnika dla 2019 r. wynosi 3 736, a wartość ogółem 16 527 osób. Natomiast rzeczywista wartości wynosi dla 2019 r. 2 862, a wartość ogółem 15 057.
OP 7	wskaźnik produktu	87P1	Liczba osób pozostających bez pracy, które otrzymały bezwrotne środki na podjęcie działalności gospodarczej w programie	os.	EFRR	slabiej rozwinięty	n/d	n/d	339	n/d	n/d	1 000	0	n/d	n/d	0	n/d	n/d	22	n/d	n/d	22	n/d	n/d	545	n/d	n/d	523	n/d	n/d	809	n/d	n/d	264	Realizacja wskaźnika niezagrażona.
OP 7	wskaźnik finansowy	-	Całkowita kwota certyfikowanych wydatków kwalifikowanych	EUR	EFRR	slabiej rozwinięty	n/d	n/d	30 600 000	n/d	n/d	98 711 665	9 352 494	n/d	n/d	9 352 494	n/d	n/d	14 924 279	n/d	n/d	5 571 785	n/d	n/d	26 612 010	n/d	n/d	11 687 731	n/d	n/d	35 245 519	n/d	n/d	8 633 509	

Oś priorytetowa	Rodzaj wskaźnika (kluczowe etapy wdrażania, produkt finansowy lub w stosownych przypadkach)	Nr identyfikacyjny	Wskaźnik lub kluczowy etap wdrażania	Jednostka miary (w stosownych przypadkach)	Fundusz	Kategoria regionu	Cel pośredni na 2018 r.		Cel końcowy (2023 r.)		OSIĄGNIĘTA WARTOŚĆ ¹																Uwagi								
							2016 r.			2017 r.			2018 r.			2019 r.																			
							s	r	Ogółem	s	r	Ogółem	s	r	Ogółem	s	r	Ogółem	s	r	Ogółem														
							M	K	Ogółem	M	K	Ogółem	M	K	Ogółem	M	K	Ogółem	M	K	Ogółem	M	K	Ogółem											
OP 8	wskaźnik produktu	97P1	Liczba osób objętych usługami zdrowotnymi w programie	os.	EFS	stabilizacja	n/d	n/d	16 290	n/d	n/d	119 930	0	n/d	n/d	0	n/d	n/d	2 904	n/d	n/d	2 904	n/d	n/d	34 089	n/d	n/d	31 185	n/d	n/d	67 354	n/d	n/d	33 265	Realizacja wskaźnika niezagrażona.
OP 8	wskaźnik produktu	97P2	Liczba osób objętych usługami społecznymi świadczonymi w interesie ogólnym w programie	os.	EFS	stabilizacja	n/d	n/d	3 940	n/d	n/d	13 120	0	n/d	n/d	0	n/d	n/d	2 029	n/d	n/d	2 029	n/d	n/d	5 092	n/d	n/d	3 063	n/d	n/d	7 966	n/d	n/d	2 874	
OP 8	wskaźnik finansowy	-	Całkowita kwota certyfikowanych wydatków kwalifikowanych	EUR	EFS	stabilizacja	n/d	n/d	16 494 118	n/d	n/d	88 899 882	698 466	n/d	n/d	698 466	n/d	n/d	4 080 679	n/d	n/d	3 382 213	n/d	n/d	13 760 550	n/d	n/d	9 679 871	n/d	n/d	25 245 384	n/d	n/d	11 484 834	
OP 9	wskaźnik produktu	CO19	Liczba osób pochodzących z obszarów wiejskich	os.	EFS	stabilizacja	n/d	n/d	18 010	n/d	n/d	76 200	1 153	n/d	n/d	1 153	n/d	n/d	18 609	n/d	n/d	17 456	n/d	n/d	47 324	n/d	n/d	28 715	n/d	n/d	68 640	n/d	n/d	21 316	Wartość docelowa wskaźnika została powiększona wskutek przeglądu śródkroścowego z uwagi na jego wysoką wartość, która wynika z zastosowanych kryteriów premiujących osoby z obszarów wiejskich w ogólnej liczbie uczestników projektu. Wpływ na wartość wskaźnika ma także zaawansowany stan wdrażania w OP IX. W największym stopniu wskaźnik został osiągnięty w PI 10i i PI 10iii, najniższy poziom osiągnięty w PI 10iv.
OP 9	wskaźnik produktu	01P6	Liczba szkół i placówek systemu oświaty wyposażonych w ramach programu w sprzęt TIK do prowadzenia zajęć edukacyjnych	szt.	EFS	stabilizacja	n/d	n/d	80	n/d	n/d	201	7	n/d	n/d	7	n/d	n/d	64	n/d	n/d	57	n/d	n/d	138	n/d	n/d	74	n/d	n/d	266	n/d	n/d	128	
OP 9	wskaźnik finansowy	-	Całkowita kwota certyfikowanych wydatków kwalifikowanych	EUR	EFS	stabilizacja	n/d	n/d	15 752 941	n/d	n/d	77 701 605	219 539	n/d	n/d	219 539	n/d	n/d	4 948 668	n/d	n/d	4 729 129	n/d	n/d	16 610 472	n/d	n/d	11 661 804	n/d	n/d	26 547 913	n/d	n/d	9 937 441	
OP 10	wskaźnik produktu	9aP1	Liczba wspartych podmiotów leczniczych	szt.	EFRR	stabilizacja	n/d	n/d	10	n/d	n/d	64	0	n/d	n/d	0	n/d	n/d	0	n/d	n/d	0	n/d	n/d	14	n/d	n/d	14	n/d	n/d	29	n/d	n/d	15	Realizacja wskaźnika nie jest zagrożona, wdrażanie działań z zakresu PI 9a przebiega prawidłowo.
OP 10	wskaźnik produktu	9bP1	Liczba obiektów infrastruktury zlokalizowanych na rewitalizowanych obszarach	szt.	EFRR	stabilizacja	n/d	n/d	5	n/d	n/d	54	0	n/d	n/d	0	n/d	n/d	0	n/d	n/d	0	n/d	n/d	10	n/d	n/d	10	n/d	n/d	16	n/d	n/d	6	Wartość wskaźnika po przeglądzie śródkroścowym została zwiększona z uwagi na znaczne przekroczenie wartości. Wynikało to z nieadekwatnego szacowania wartości wskaźnika do obecnej definicji, która nie ogranicza się do budynku, ale obejmuje również obiekty małej infrastruktury. Koszt jednostkowy ich przebudowania jest znacznie niższy od kosztu modernizacji budynku, co przekłada się na osiągnięcie wyższej wysokości przedmiotowego wskaźnika w ramach założonej alokacji.
OP 10	wskaźnik finansowy	-	Całkowita kwota certyfikowanych wydatków kwalifikowanych	EUR	EFRR	stabilizacja	n/d	n/d	30 161 514	n/d	n/d	107 508 036	601 314	n/d	n/d	601 314	n/d	n/d	5 490 054	n/d	n/d	4 888 740	n/d	n/d	35 994 440	n/d	n/d	30 504 386	n/d	n/d	69 625 734	n/d	n/d	33 631 294	

¹ W odniesieniu do EFRR lub Funduszu Spójności, państwa członkowskie przedstawiają skumulowane wartości dla wskaźników produktu. W odniesieniu do EFS skumulowane wartości oblicza się automatycznie przez system SFC2014 na podstawie wartości rocznych przedstawionych przez państwa członkowskie. Wartości wskaźników finansowych są skumulowane dla wszystkich funduszy. Wartości dotyczące kluczowych etapów wdrażania są skumulowane dla wszystkich funduszy, jeżeli kluczowe etapy wdrażania są wyrażone w postaci liczby lub wartości procentowej. Jeżeli realizacja jest zdefiniowana w sposób jakościowy, należy wskazać w tabeli, czy cele zostały osiągnięte, czy też nie.

W tabeli „s” oznacza skumulowane, litera „r” roczne.

Tabela 6. Informacje finansowe na poziomie osi priorytetowej i programu

1.	2.	3.	4.	5.	6.	7.	8.	9.	10.	11.	12.	13.
Alokacja finansowa osi priorytetowej na podstawie programu operacyjnego <i>[na podstawie tabeli 18a programu operacyjnego]</i>						Dane zbiorcze dotyczące finansowego postępu programu operacyjnego						
Oś priorytetowa	Fundusz	Kategoria regionu	Podstawa obliczenia wsparcia Unii <i>(Całkowite koszty kwalifikowalne lub publiczne koszty kwalifikowalne)</i>	Finansowanie ogółem <i>(EUR)</i>	Stopa dofinansowania <i>(w %)</i>	Całkowite koszty kwalifikowalne operacji wybranych do udzielenia wsparcia <i>(EUR)</i>	Procentowy udział wartości całkowitych kosztów kwalifikowalnych operacji wybranych do dofinansowania w alokacji całkowitych kosztów kwalifikowalnych dla danej osi priorytetowej <i>[kolumna 7/kolumna 5 x 100]</i>	Publiczne koszty kwalifikowalne operacji wybranych do udzielenia wsparcia <i>(EUR)</i>	Całkowite wydatki kwalifikowalne zadeklarowane przez beneficjentów instytucji zarządzającej <i>(EUR)</i>	Procentowy udział wartości całkowitych wydatków kwalifikowalnych zadeklarowanych przez beneficjentów w alokacji całkowitych kosztów kwalifikowalnych dla danej osi priorytetowej <i>[kolumna 10/kolumna 5 x 100]</i>	Liczba wybranych operacji	Całkowite wydatki kwalifikowalne poniesione i zapłacone przez beneficjentów i poświadczone Komisji do dnia 31.12.2018 r. <i>(EUR)</i>
						Obliczenia						
						Obliczenia						
I	EFRR	słabiej rozwinięty	Całkowite koszty kwalifikowalne	86 588 236,00	85,00	76 301 644,72	88,12	53 081 737,27	43 284 234,36	49,99	74	-
II	EFRR	słabiej rozwinięty	Całkowite koszty kwalifikowalne	99 882 353,00	85,00	94 853 098,62	94,96	71 929 516,47	74 355 392,37	74,44	246	-
III	EFRR	słabiej rozwinięty	Całkowite koszty kwalifikowalne	154 117 648,00	85,00	143 684 777,48	93,23	138 796 360,17	85 407 889,40	55,42	79	-
IV	EFRR	słabiej rozwinięty	Całkowite koszty kwalifikowalne	27 058 824,00	85,00	29 095 039,89	107,53	29 017 248,39	2 675 563,31	9,89	4	-
V	EFRR	słabiej rozwinięty	Całkowite koszty kwalifikowalne	92 588 237,00	85,00	87 435 658,25	94,43	85 538 094,59	39 482 896,17	42,64	146	-
VI	EFRR	słabiej rozwinięty	Całkowite koszty kwalifikowalne	230 588 236,00	85,00	239 194 253,96	103,73	239 192 042,07	174 906 512,56	75,85	59	-
VII	EFS	słabiej rozwinięty	Całkowite koszty kwalifikowalne	112 008 844,00	85,00	84 201 979,66	75,17	81 405 275,39	39 146 572,49	34,95	149	-
VIII	EFS	słabiej rozwinięty	Całkowite koszty kwalifikowalne	86 975 863,00	85,00	59 988 390,20	68,97	57 775 801,60	27 484 860,79	31,60	151	-
IX	EFS	słabiej rozwinięty	Całkowite koszty kwalifikowalne	69 269 610,00	85,00	55 724 830,54	80,45	54 452 758,32	30 287 836,40	43,72	187	-
X	EFRR	słabiej rozwinięty	Całkowite koszty kwalifikowalne	108 179 899,00	85,00	141 909 435,14	131,18	127 469 614,54	77 468 659,97	71,61	147	-
XI	EFS	słabiej rozwinięty	Całkowite koszty kwalifikowalne	44 469 072,00	85,00	33 558 572,18	75,46	33 558 572,18	24 481 328,83	55,05	18	-
Ogółem	EFRR	słabiej rozwinięty		799 003 433,00	85,00	812 473 908,06	101,69	745 024 613,50	497 581 148,14	62,28	755	-
Ogółem	EFS	słabiej rozwinięty		312 723 389,00	85,00	233 473 772,58	74,66	227 192 407,49	121 400 598,51	38,82	505	-
Suma całkowita				1 111 726 822,00	85,00	1 045 947 680,64	94,08	972 217 020,99	618 981 746,65	55,68	1260	-

Tabela 7. Kumulatywny podział danych finansowych według kombinacji kategorii interwencji dla EFRR, EFS i Funduszu Spójności (art. 112 ust. 1 i 2 rozporządzenia (UE) nr 1303/2013 i art. 5 rozporządzenia (UE) nr 1304/2013)

Oś priorytetowa	Charakterystyka wydatków		Rodzaje kategorii								Dane finansowe			
			1	2	3	4	5	6	7	8	Całkowite koszty kwalifikowalne operacji wybranych do udzielenia wsparcia (EUR)	Publiczne koszty kwalifikowalne operacji wybranych do udzielenia wsparcia (EUR)	Łączne wydatki kwalifikowalne zadeklarowane przez beneficjentów instytucji zarządzającej (EUR)	Liczba wybranych operacji
	Fundusz	Kategoria regionu	Zakres interwencji	Forma finansowania	Wymiar terytorialny	Terytorialny mechanizm wdrażania	Cel tematyczny EFRR/Fundusz Spójności	Temat uzupełniający EFS	Wymiar rodzajów działalności gospodarczej	Wymiar lokalizacji				
I	EFRR	słabiej rozwinięte	002	01	01	07	01		07	PL52	643 619,28	285 692,78	629 183,75	1
I	EFRR	słabiej rozwinięte	002	01	02	07	01		07	PL52	866 365,73	533 216,04	163 760,41	1
III	EFRR	słabiej rozwinięte	013	01	01	01	04		08	PL52	798 364,45	798 364,45	317 579,62	2
III	EFRR	słabiej rozwinięte	013	01	01	01	04		20	PL52	674 037,18	674 037,18	674 037,18	1
III	EFRR	słabiej rozwinięte	013	01	01	01	04		24	PL52	112 751,91	112 751,91	54 382,27	1
III	EFRR	słabiej rozwinięte	013	01	01	07	04		22	PL52	4 174 153,67	4 174 153,67	1 742 317,97	1
III	EFRR	słabiej rozwinięte	013	01	02	01	04		08	PL52	1 022 681,58	1 022 681,58	643 374,19	3
III	EFRR	słabiej rozwinięte	013	01	02	01	04		10	PL52	308 434,25	308 434,25	3 366,46	1
III	EFRR	słabiej rozwinięte	013	01	02	01	04		24	PL52	1 994 629,70	1 994 629,70	1 385 806,04	3
III	EFRR	słabiej rozwinięte	013	01	02	07	04		18	PL52	198 177,40	198 177,40	198 177,40	1
III	EFRR	słabiej rozwinięte	013	01	02	07	04		22	PL52	7 903 147,43	7 878 188,02	7 139 341,67	12
III	EFRR	słabiej rozwinięte	013	01	03	01	04		08	PL52	2 290 500,61	2 290 500,61	956 043,57	8
III	EFRR	słabiej rozwinięte	013	01	03	01	04		10	PL52	1 539 280,84	1 539 280,84	1 300 668,95	4
III	EFRR	słabiej rozwinięte	013	01	03	01	04		22	PL52	178 696,53	178 696,53	178 696,53	1
III	EFRR	słabiej rozwinięte	013	01	03	01	04		24	PL52	1 204 174,18	1 204 174,18	268 243,02	4
III	EFRR	słabiej rozwinięte	013	01	03	07	04		22	PL52	1 997 817,93	1 997 817,93	621 057,00	11
III	EFRR	słabiej rozwinięte	014	04	01	07	04		16	PL52	5 019 793,02	4 266 824,07	3 764 844,77	1
V	EFRR	słabiej rozwinięte	017	01	01	07	06		11	PL52	586 340,30	498 389,23	0,00	1
V	EFRR	słabiej rozwinięte	017	01	01	07	06		19	PL52	690 848,90	690 848,90	340 081,82	1
V	EFRR	słabiej rozwinięte	017	01	01	07	06		22	PL52	1 878 215,52	1 596 483,19	0,00	1
V	EFRR	słabiej rozwinięte	017	01	02	07	06		11	PL52	5 794 716,91	5 794 716,91	839 590,49	21
V	EFRR	słabiej rozwinięte	017	01	02	07	06		19	PL52	57 487,84	57 487,84	53 167,95	1
V	EFRR	słabiej rozwinięte	017	01	02	07	06		22	PL52	69 578,59	69 572,86	0,00	1
V	EFRR	słabiej rozwinięte	017	01	03	07	06		11	PL52	2 581 627,28	2 546 524,59	531 767,63	11

Oś priorytetowa	Charakterystyka wydatków		Rodzaje kategorii								Dane finansowe			
			1	2	3	4	5	6	7	8	Całkowite koszty kwalifikowalne operacji wybranych do udzielenia wsparcia (EUR)	Publiczne koszty kwalifikowalne operacji wybranych do udzielenia wsparcia (EUR)	Łączne wydatki kwalifikowalne zadeklarowane przez beneficjentów instytucji zarządzającej (EUR)	Liczba wybranych operacji
	Fundusz	Kategoria regionu	Zakres interwencji	Forma finansowania	Wymiar terytorialny	Terytorialny mechanizm wdrażania	Cel tematyczny EFRR/Fundusz Spójności	Temat uzupełniający EFS	Wymiar rodzajów działalności gospodarczej	Wymiar lokalizacji				
V	EFRR	słabiej rozwinięte	017	01	03	07	06		19	PL52	222 885,10	222 885,10	80 816,90	1
V	EFRR	słabiej rozwinięte	018	01	02	07	06		22	PL52	270 570,02	270 570,02	0,00	1
V	EFRR	słabiej rozwinięte	019	01	02	07	06		24	PL52	27 970,02	27 970,02	27 286,91	1
V	EFRR	słabiej rozwinięte	022	01	02	07	06		11	PL52	6 687 596,63	6 687 596,63	3 479 174,03	6
V	EFRR	słabiej rozwinięte	022	01	03	07	06		11	PL52	6 202 274,77	6 202 274,77	4 871 001,14	6
VI	EFRR	słabiej rozwinięte	026	01	01	07	07		12	PL52	2 709 592,63	2 707 380,74	0,00	2
VI	EFRR	słabiej rozwinięte	026	01	02	07	07		12	PL52	29 806 083,15	29 806 083,15	26 953 494,56	1
VI	EFRR	słabiej rozwinięte	027	01	01	07	07		12	PL52	20 912 503,35	20 912 503,35	20 912 503,35	2
VI	EFRR	słabiej rozwinięte	030	01	01	07	07		12	PL52	27 837 913,05	27 837 913,05	27 668 601,35	1
VI	EFRR	słabiej rozwinięte	030	01	01	07	07		24	PL52	2 331 668,95	2 331 668,95	2 331 668,95	1
VI	EFRR	słabiej rozwinięte	030	01	02	07	07		08	PL52	4 645 791,04	4 645 791,04	2 025 081,22	1
VI	EFRR	słabiej rozwinięte	030	01	02	07	07		12	PL52	16 714 227,63	16 714 227,63	10 158 567,62	1
VI	EFRR	słabiej rozwinięte	030	01	03	07	07		08	PL52	5 298 885,23	5 298 885,23	1 779 779,96	1
VI	EFRR	słabiej rozwinięte	030	01	03	07	07		12	PL52	10 713 425,86	10 713 425,86	8 799 015,71	1
VI	EFRR	słabiej rozwinięte	034	01	01	07	07		08	PL52	1 564 947,57	1 564 947,57	581 801,38	2
VI	EFRR	słabiej rozwinięte	034	01	01	07	07		24	PL52	8 238 029,76	8 238 029,76	707 929,26	1
VI	EFRR	słabiej rozwinięte	034	01	02	07	07		08	PL52	4 780 861,60	4 780 861,60	3 657 903,90	1
VI	EFRR	słabiej rozwinięte	034	01	02	07	07		12	PL52	27 224 940,30	27 224 940,30	16 668 587,71	12
VI	EFRR	słabiej rozwinięte	034	01	02	07	07		24	PL52	1 278 555,96	1 278 555,96	3 287,57	1
VI	EFRR	słabiej rozwinięte	034	01	03	07	07		08	PL52	5 731 570,80	5 731 570,80	3 256 889,87	2
VI	EFRR	słabiej rozwinięte	034	01	03	07	07		12	PL52	69 405 257,08	69 405 257,08	49 401 400,15	29
III	EFRR	słabiej rozwinięte	043	01	01	01	04		18	PL52	17 911 653,69	17 911 653,69	16 306 080,96	1
III	EFRR	słabiej rozwinięte	043	01	01	01	04		24	PL52	7 057 721,47	7 057 721,47	465 702,52	1
III	EFRR	słabiej rozwinięte	043	01	01	07	04		18	PL52	9 021 417,50	9 021 417,50	6 973 523,93	1
III	EFRR	słabiej rozwinięte	043	01	01	07	04		22	PL52	3 630 960,60	2 604 188,40	3 148 475,76	1

Oś priorytetowa	Charakterystyka wydatków		Rodzaje kategorii								Dane finansowe			
			1	2	3	4	5	6	7	8	Całkowite koszty kwalifikowalne operacji wybranych do udzielenia wsparcia (EUR)	Publiczne koszty kwalifikowalne operacji wybranych do udzielenia wsparcia (EUR)	Łączne wydatki kwalifikowalne zadeklarowane przez beneficjentów instytucji zarządzającej (EUR)	Liczba wybranych operacji
	Fundusz	Kategoria regionu	Zakres interwencji	Forma finansowania	Wymiar terytorialny	Terytorialny mechanizm wdrażania	Cel tematyczny EFRR/Fundusz Spójności	Temat uzupełniający EFS	Wymiar rodzajów działalności gospodarczej	Wymiar lokalizacji				
III	EFRR	słabiej rozwinięte	043	01	01	07	04		24	PL52	9 029 002,84	9 029 002,84	7 660 461,22	1
III	EFRR	słabiej rozwinięte	043	01	02	07	04		22	PL52	7 793 621,71	7 793 621,71	514 946,73	1
X	EFRR	słabiej rozwinięte	050	01	02	07	10		19	PL52	7 376 228,03	7 376 228,03	5 639 921,84	1
X	EFRR	słabiej rozwinięte	053	01	01	07	09		20	PL52	12 513 991,61	12 325 801,26	8 795 215,13	19
X	EFRR	słabiej rozwinięte	053	01	02	07	09		20	PL52	18 961 233,72	18 754 555,69	7 454 843,96	43
X	EFRR	słabiej rozwinięte	053	01	03	07	09		20	PL52	1 280 277,88	1 166 371,30	896 940,45	4
X	EFRR	słabiej rozwinięte	055	01	01	07	09		08	PL52	1 095 313,04	1 095 313,04	590 214,13	1
X	EFRR	słabiej rozwinięte	055	01	01	07	09		19	PL52	1 165 092,57	1 165 092,57	4 642,09	1
X	EFRR	słabiej rozwinięte	055	01	01	07	09		21	PL52	21 005 522,84	18 047 553,00	15 590 289,55	13
X	EFRR	słabiej rozwinięte	055	01	01	07	09		23	PL52	6 125 850,45	6 125 738,45	2 547 492,25	3
X	EFRR	słabiej rozwinięte	055	01	01	07	09		24	PL52	1 409 988,30	1 372 217,45	328 494,27	2
X	EFRR	słabiej rozwinięte	055	01	02	07	09		08	PL52	10 413 841,75	10 413 841,75	1 575 725,81	5
X	EFRR	słabiej rozwinięte	055	01	02	07	09		17	PL52	155 858,52	116 893,88	155 858,52	1
X	EFRR	słabiej rozwinięte	055	01	02	07	09		18	PL52	5 319 633,44	5 319 633,44	3 777 181,70	2
X	EFRR	słabiej rozwinięte	055	01	02	07	09		20	PL52	2 019 255,22	1 809 602,92	1 995 519,51	2
X	EFRR	słabiej rozwinięte	055	01	02	07	09		21	PL52	8 770 210,05	6 061 790,81	4 827 095,73	11
X	EFRR	słabiej rozwinięte	055	01	02	07	09		24	PL52	19 567 783,18	18 396 199,75	10 199 545,54	10
X	EFRR	słabiej rozwinięte	055	01	03	07	09		21	PL52	11 930 641,17	6 709 119,20	8 673 314,00	11
X	EFRR	słabiej rozwinięte	055	01	03	07	09		24	PL52	2 881 195,71	1 584 657,63	2 613 612,92	1
I	EFRR	słabiej rozwinięte	056	01	01	07	01		07	PL52	6 848 431,54	3 996 036,96	6 064 001,93	7
I	EFRR	słabiej rozwinięte	056	01	02	07	01		07	PL52	2 270 317,38	1 159 211,09	1 731 110,74	2
I	EFRR	słabiej rozwinięte	056	01	03	07	01		07	PL52	1 495 568,57	881 850,00	710 726,23	3
I	EFRR	słabiej rozwinięte	056	04	01	07	01		16	PL52	1 612 934,65	1 381 105,53	1 612 934,65	1
I	EFRR	słabiej rozwinięte	057	01	01	07	01		07	PL52	2 003 582,21	902 470,44	1 729 975,19	2
I	EFRR	słabiej rozwinięte	057	01	01	07	01		24	PL52	1 805 750,34	937 743,98	1 470 311,73	3

Oś priorytetowa	Charakterystyka wydatków		Rodzaje kategorii								Dane finansowe			
			1	2	3	4	5	6	7	8	Całkowite koszty kwalifikowalne operacji wybranych do udzielenia wsparcia (EUR)	Publiczne koszty kwalifikowalne operacji wybranych do udzielenia wsparcia (EUR)	Łączne wydatki kwalifikowalne zadeklarowane przez beneficjentów instytucji zarządzającej (EUR)	Liczba wybranych operacji
	Fundusz	Kategoria regionu	Zakres interwencji	Forma finansowania	Wymiar terytorialny	Terytorialny mechanizm wdrażania	Cel tematyczny EFRR/Fundusz Spójności	Temat uzupełniający EFS	Wymiar rodzajów działalności gospodarczej	Wymiar lokalizacji				
I	EFRR	słabiej rozwinięte	057	01	02	07	01		07	PL52	1 640 884,29	874 618,79	1 553 556,33	1
I	EFRR	słabiej rozwinięte	057	01	03	07	01		07	PL52	710 550,87	254 678,59	710 550,87	1
I	EFRR	słabiej rozwinięte	058	01	01	07	01		24	PL52	12 080 122,67	11 383 031,04	0,00	2
I	EFRR	słabiej rozwinięte	062	01	01	07	01		24	PL52	690 952,26	690 952,26	98 912,33	1
I	EFRR	słabiej rozwinięte	064	01	01	07	01		03	PL52	666 666,67	465 022,20	0,00	2
I	EFRR	słabiej rozwinięte	064	01	01	07	01		05	PL52	5 339 206,43	4 150 022,32	1 724 640,33	3
I	EFRR	słabiej rozwinięte	064	01	01	07	01		06	PL52	175 452,82	127 985,29	0,00	1
I	EFRR	słabiej rozwinięte	064	01	01	07	01		07	PL52	5 536 663,42	3 773 318,21	3 228 899,50	7
I	EFRR	słabiej rozwinięte	064	01	01	07	01		08	PL52	606 232,53	459 374,63	0,00	2
I	EFRR	słabiej rozwinięte	064	01	01	07	01		13	PL52	950 532,12	702 258,57	738 639,66	2
I	EFRR	słabiej rozwinięte	064	01	01	07	01		20	PL52	425 564,40	311 180,02	330 448,11	1
I	EFRR	słabiej rozwinięte	064	01	01	07	01		24	PL52	8 486 730,90	6 198 606,31	4 481 197,29	10
I	EFRR	słabiej rozwinięte	064	01	02	07	01		07	PL52	8 113 898,07	5 206 082,04	6 237 791,72	7
I	EFRR	słabiej rozwinięte	064	01	02	07	01		24	PL52	458 101,35	344 186,81	0,00	1
I	EFRR	słabiej rozwinięte	064	01	03	07	01		01	PL52	1 046 026,32	520 551,08	742 522,26	1
I	EFRR	słabiej rozwinięte	064	01	03	07	01		05	PL52	2 046 256,49	1 451 834,75	1 961 925,21	1
I	EFRR	słabiej rozwinięte	064	01	03	07	01		07	PL52	7 459 843,39	4 494 123,29	5 678 255,93	7
I	EFRR	słabiej rozwinięte	064	01	03	07	01		08	PL52	964 376,37	609 096,29	756 691,62	2
I	EFRR	słabiej rozwinięte	064	01	03	07	01		24	PL52	1 357 013,65	987 487,96	928 198,57	2
II	EFRR	słabiej rozwinięte	066	01	01	07	03		13	PL52	448 912,58	325 461,62	259 858,30	1
II	EFRR	słabiej rozwinięte	066	01	01	07	03		24	PL52	2 011 528,54	2 011 528,54	1 857 864,06	3
II	EFRR	słabiej rozwinięte	066	01	02	07	03		24	PL52	6 145 102,34	4 437 592,50	481 306,65	1
II	EFRR	słabiej rozwinięte	067	01	01	07	03		01	PL52	123 816,57	79 242,61	123 816,57	1
II	EFRR	słabiej rozwinięte	067	01	01	07	03		03	PL52	62 021,28	43 414,90	0,00	1
II	EFRR	słabiej rozwinięte	067	01	01	07	03		04	PL52	122 693,17	82 055,94	45 434,26	2

Oś priorytetowa	Charakterystyka wydatków		Rodzaje kategorii								Dane finansowe			
			1	2	3	4	5	6	7	8	Całkowite koszty kwalifikowalne operacji wybranych do udzielenia wsparcia (EUR)	Publiczne koszty kwalifikowalne operacji wybranych do udzielenia wsparcia (EUR)	Łączne wydatki kwalifikowalne zadeklarowane przez beneficjentów instytucji zarządzającej (EUR)	Liczba wybranych operacji
	Fundusz	Kategoria regionu	Zakres interwencji	Forma finansowania	Wymiar terytorialny	Terytorialny mechanizm wdrażania	Cel tematyczny EFRR/Fundusz Spójności	Temat uzupełniający EFS	Wymiar rodzajów działalności gospodarczej	Wymiar lokalizacji				
II	EFRR	słabiej rozwinięte	067	01	01	07	03		05	PL52	61 557,07	43 089,95	0,00	1
II	EFRR	słabiej rozwinięte	067	01	01	07	03		07	PL52	1 495 570,40	952 807,56	1 022 564,31	18
II	EFRR	słabiej rozwinięte	067	01	01	07	03		08	PL52	239 546,20	161 606,10	149 872,51	3
II	EFRR	słabiej rozwinięte	067	01	01	07	03		12	PL52	157 442,31	91 652,53	107 166,21	2
II	EFRR	słabiej rozwinięte	067	01	01	07	03		14	PL52	662 993,68	409 297,68	597 335,22	7
II	EFRR	słabiej rozwinięte	067	01	01	07	03		19	PL52	126 298,72	82 081,53	126 298,72	1
II	EFRR	słabiej rozwinięte	067	01	01	07	03		20	PL52	217 774,33	152 442,03	0,00	1
II	EFRR	słabiej rozwinięte	067	01	01	07	03		24	PL52	3 824 865,71	3 337 311,51	1 181 153,66	15
II	EFRR	słabiej rozwinięte	067	01	02	07	03		03	PL52	793 233,23	441 805,68	24 225,57	3
II	EFRR	słabiej rozwinięte	067	01	02	07	03		05	PL52	187 674,89	114 803,95	162 283,11	2
II	EFRR	słabiej rozwinięte	067	01	02	07	03		06	PL52	152 496,12	88 295,25	92 375,16	2
II	EFRR	słabiej rozwinięte	067	01	02	07	03		07	PL52	4 430 707,76	2 347 736,07	3 000 117,90	23
II	EFRR	słabiej rozwinięte	067	01	02	07	03		13	PL52	111 174,13	77 821,89	111 174,13	1
II	EFRR	słabiej rozwinięte	067	01	02	07	03		14	PL52	655 271,15	347 070,08	576 265,26	6
II	EFRR	słabiej rozwinięte	067	01	02	07	03		19	PL52	238 212,70	166 748,89	2 716,19	1
II	EFRR	słabiej rozwinięte	067	01	02	07	03		20	PL52	586 087,81	263 739,52	439 439,00	1
II	EFRR	słabiej rozwinięte	067	01	02	07	03		24	PL52	889 916,55	469 545,58	830 006,07	6
II	EFRR	słabiej rozwinięte	067	01	03	07	03		05	PL52	117 391,41	75 564,85	117 391,41	1
II	EFRR	słabiej rozwinięte	067	01	03	07	03		07	PL52	3 087 722,27	1 749 995,49	2 743 531,93	15
II	EFRR	słabiej rozwinięte	067	01	03	07	03		08	PL52	1 537 482,04	758 126,45	794 529,87	8
II	EFRR	słabiej rozwinięte	067	01	03	07	03		09	PL52	1 085 347,80	469 847,53	981 563,89	1
II	EFRR	słabiej rozwinięte	067	01	03	07	03		10	PL52	249 587,71	174 711,40	205 923,30	1
II	EFRR	słabiej rozwinięte	067	01	03	07	03		14	PL52	2 542 613,86	898 531,69	2 368 166,04	9
II	EFRR	słabiej rozwinięte	067	01	03	07	03		15	PL52	2 350 532,50	1 140 469,38	1 043 146,10	3
II	EFRR	słabiej rozwinięte	067	01	03	07	03		19	PL52	289 505,27	180 101,23	101 460,18	1

Oś priorytetowa	Charakterystyka wydatków		Rodzaje kategorii								Dane finansowe			
			1	2	3	4	5	6	7	8	Całkowite koszty kwalifikowalne operacji wybranych do udzielenia wsparcia (EUR)	Publiczne koszty kwalifikowalne operacji wybranych do udzielenia wsparcia (EUR)	Łączne wydatki kwalifikowalne zadeklarowane przez beneficjentów instytucji zarządzającej (EUR)	Liczba wybranych operacji
	Fundusz	Kategoria regionu	Zakres interwencji	Forma finansowania	Wymiar terytorialny	Terytorialny mechanizm wdrażania	Cel tematyczny EFRR/Fundusz Spójności	Temat uzupełniający EFS	Wymiar rodzajów działalności gospodarczej	Wymiar lokalizacji				
II	EFRR	słabiej rozwinięte	067	01	03	07	03		21	PL52	243 128,02	170 189,61	136 354,67	1
II	EFRR	słabiej rozwinięte	067	01	03	07	03		24	PL52	153 850,17	82 993,22	0,00	2
II	EFRR	słabiej rozwinięte	067	04	01	07	03		16	PL52	35 628 287,17	30 284 043,98	35 628 287,17	1
III	EFRR	słabiej rozwinięte	068	01	02	07	04		07	PL52	571 336,31	296 940,09	547 190,34	2
III	EFRR	słabiej rozwinięte	068	01	02	07	04		21	PL52	964 355,77	467 712,55	0,00	1
III	EFRR	słabiej rozwinięte	068	01	02	07	04		24	PL52	36 671,02	23 836,16	36 671,02	1
III	EFRR	słabiej rozwinięte	068	01	03	07	04		07	PL52	88 457,38	57 497,29	88 457,38	1
III	EFRR	słabiej rozwinięte	068	01	03	07	04		15	PL52	567 514,08	320 193,82	219 418,31	2
III	EFRR	słabiej rozwinięte	068	04	01	07	04		16	PL52	5 019 793,02	4 266 824,07	3 764 844,77	1
II	EFRR	słabiej rozwinięte	072	01	01	01	03		08	PL52	7 555 421,15	7 555 421,15	7 473 513,87	1
II	EFRR	słabiej rozwinięte	072	01	01	07	03		24	PL52	2 039 640,37	2 039 640,37	1 506 579,07	3
II	EFRR	słabiej rozwinięte	072	01	02	07	03		11	PL52	66 238,83	66 238,83	66 238,83	1
II	EFRR	słabiej rozwinięte	072	01	02	07	03		24	PL52	710 246,61	710 246,61	185 607,68	1
II	EFRR	słabiej rozwinięte	072	01	03	07	03		24	PL52	2 196 979,83	2 196 979,83	2 183 606,94	1
X	EFRR	słabiej rozwinięte	078	01	01	07	02		13	PL52	1 163 380,20	1 163 380,20	6 606,59	1
X	EFRR	słabiej rozwinięte	078	01	01	07	02		18	PL52	420 813,46	420 813,46	24 209,05	1
X	EFRR	słabiej rozwinięte	078	01	02	07	02		13	PL52	966 216,04	939 348,94	334 253,64	3
X	EFRR	słabiej rozwinięte	078	01	02	07	02		18	PL52	474 723,96	474 723,96	145 765,26	2
X	EFRR	słabiej rozwinięte	079	01	01	07	02		18	PL52	1 878 914,76	1 878 914,76	339 726,98	1
X	EFRR	słabiej rozwinięte	081	01	01	07	02		13	PL52	461 571,90	392 336,12	2 819,35	1
X	EFRR	słabiej rozwinięte	081	01	01	07	02		20	PL52	789 270,36	670 879,80	111 334,78	1
X	EFRR	słabiej rozwinięte	081	01	02	07	02		13	PL52	1 410 200,83	1 361 004,43	282 024,25	4
X	EFRR	słabiej rozwinięte	081	01	02	07	02		20	PL52	2 074 600,49	2 049 777,04	279 514,92	2
X	EFRR	słabiej rozwinięte	081	01	02	07	02		24	PL52	277 825,66	277 825,66	276 497,75	1
II	EFRR	słabiej rozwinięte	082	01	01	07	03		03	PL52	199 387,08	133 908,49	136 660,79	3

Oś priorytetowa	Charakterystyka wydatków		Rodzaje kategorii								Dane finansowe			
			1	2	3	4	5	6	7	8	Całkowite koszty kwalifikowalne operacji wybranych do udzielenia wsparcia (EUR)	Publiczne koszty kwalifikowalne operacji wybranych do udzielenia wsparcia (EUR)	Łączne wydatki kwalifikowalne zadeklarowane przez beneficjentów instytucji zarządzającej (EUR)	Liczba wybranych operacji
	Fundusz	Kategoria regionu	Zakres interwencji	Forma finansowania	Wymiar terytorialny	Terytorialny mechanizm wdrażania	Cel tematyczny EFRR/Fundusz Spójności	Temat uzupełniający EFS	Wymiar rodzajów działalności gospodarczej	Wymiar lokalizacji				
II	EFRR	słabiej rozwinięte	082	01	01	07	03		07	PL52	1 078 651,29	664 201,85	872 520,57	10
II	EFRR	słabiej rozwinięte	082	01	01	07	03		08	PL52	232 754,19	120 789,18	49 032,05	2
II	EFRR	słabiej rozwinięte	082	01	01	07	03		12	PL52	120 477,93	60 226,92	51 072,43	1
II	EFRR	słabiej rozwinięte	082	01	01	07	03		13	PL52	69 472,83	40 988,97	69 472,83	1
II	EFRR	słabiej rozwinięte	082	01	01	07	03		14	PL52	1 163 599,14	702 306,27	753 687,30	11
II	EFRR	słabiej rozwinięte	082	01	01	07	03		15	PL52	192 956,99	124 457,26	192 956,99	1
II	EFRR	słabiej rozwinięte	082	01	01	07	03		20	PL52	174 407,40	113 347,37	173 843,59	1
II	EFRR	słabiej rozwinięte	082	01	01	07	03		21	PL52	52 998,80	37 099,16	51 723,17	1
II	EFRR	słabiej rozwinięte	082	01	01	07	03		24	PL52	3 596 740,27	2 168 256,92	2 408 490,42	24
II	EFRR	słabiej rozwinięte	082	01	02	07	03		07	PL52	555 260,17	333 304,82	125 969,45	5
II	EFRR	słabiej rozwinięte	082	01	02	07	03		08	PL52	348 068,72	243 648,11	272 893,12	3
II	EFRR	słabiej rozwinięte	082	01	02	07	03		13	PL52	505 943,57	324 399,36	367 479,50	4
II	EFRR	słabiej rozwinięte	082	01	02	07	03		14	PL52	429 044,80	241 766,77	349 261,75	4
II	EFRR	słabiej rozwinięte	082	01	02	07	03		20	PL52	76 615,47	49 723,43	0,00	1
II	EFRR	słabiej rozwinięte	082	01	02	07	03		24	PL52	369 142,76	216 067,24	142 481,26	2
II	EFRR	słabiej rozwinięte	082	01	03	07	03		07	PL52	1 164 587,69	667 560,58	835 221,90	11
II	EFRR	słabiej rozwinięte	082	01	03	07	03		08	PL52	602 723,94	382 234,90	496 610,09	5
II	EFRR	słabiej rozwinięte	082	01	03	07	03		14	PL52	117 461,88	82 223,32	117 461,88	1
II	EFRR	słabiej rozwinięte	082	01	03	07	03		20	PL52	35 238,57	24 667,00	29 365,47	1
II	EFRR	słabiej rozwinięte	082	01	03	07	03		24	PL52	168 692,88	118 085,02	132 014,00	2
III	EFRR	słabiej rozwinięte	083	01	01	07	04		10	PL52	3 001 694,98	1 733 101,83	776 521,18	1
V	EFRR	słabiej rozwinięte	083	01	01	07	06		22	PL52	186 221,58	158 782,49	0,00	1
III	EFRR	słabiej rozwinięte	083	01	02	01	04		24	PL52	760 934,72	760 934,72	430 897,62	1
III	EFRR	słabiej rozwinięte	083	01	02	07	04		22	PL52	3 120 701,72	3 120 701,72	237,06	2
III	EFRR	słabiej rozwinięte	083	01	02	07	04		24	PL52	3 057 688,33	3 057 688,33	2 875 908,69	1

Oś priorytetowa	Charakterystyka wydatków		Rodzaje kategorii								Dane finansowe			
			1	2	3	4	5	6	7	8	Całkowite koszty kwalifikowalne operacji wybranych do udzielenia wsparcia (EUR)	Publiczne koszty kwalifikowalne operacji wybranych do udzielenia wsparcia (EUR)	Łączne wydatki kwalifikowalne zadeklarowane przez beneficjentów instytucji zarządzającej (EUR)	Liczba wybranych operacji
	Fundusz	Kategoria regionu	Zakres interwencji	Forma finansowania	Wymiar terytorialny	Terytorialny mechanizm wdrażania	Cel tematyczny EFRR/Fundusz Spójności	Temat uzupełniający EFS	Wymiar rodzajów działalności gospodarczej	Wymiar lokalizacji				
V	EFRR	słabiej rozwinięte	083	01	02	07	06		22	PL52	3 326 760,61	3 326 760,61	0,00	7
V	EFRR	słabiej rozwinięte	083	01	03	07	06		22	PL52	1 104 573,65	1 104 573,65	0,00	3
V	EFRR	słabiej rozwinięte	085	01	01	07	06		18	PL52	1 179 100,72	1 179 100,72	419 345,23	1
V	EFRR	słabiej rozwinięte	085	01	01	07	06		19	PL52	1 800 518,97	1 800 518,97	243 030,33	3
V	EFRR	słabiej rozwinięte	085	01	01	07	06		22	PL52	5 725 209,71	5 725 209,71	1 802 189,74	7
V	EFRR	słabiej rozwinięte	085	01	02	07	06		18	PL52	1 887 485,31	1 887 485,31	1 192 621,58	4
V	EFRR	słabiej rozwinięte	085	01	02	07	06		19	PL52	1 279 311,99	1 267 069,84	133 203,00	2
V	EFRR	słabiej rozwinięte	085	01	02	07	06		22	PL52	3 516 811,36	3 505 772,42	748 281,89	8
V	EFRR	słabiej rozwinięte	085	01	02	07	06		24	PL52	2 657 934,89	2 657 587,30	1 592 347,90	5
V	EFRR	słabiej rozwinięte	085	01	03	07	06		18	PL52	1 260 419,34	1 260 419,34	264 271,94	3
V	EFRR	słabiej rozwinięte	085	01	03	07	06		19	PL52	2 105 124,54	1 953 426,61	64 265,05	3
V	EFRR	słabiej rozwinięte	085	01	03	07	06		22	PL52	4 547 530,16	4 547 431,49	2 908 598,07	10
V	EFRR	słabiej rozwinięte	085	01	03	07	06		24	PL52	4 083 453,54	4 083 453,54	715 031,88	6
V	EFRR	słabiej rozwinięte	086	01	02	07	06		22	PL52	135 906,74	113 629,87	135 906,74	1
IV	EFRR	słabiej rozwinięte	087	01	02	07	05		22	PL52	26 181 319,84	26 181 319,84	0,00	1
IV	EFRR	słabiej rozwinięte	088	01	02	07	05		24	PL52	235 508,91	157 717,41	0,00	1
IV	EFRR	słabiej rozwinięte	088	01	03	07	05		24	PL52	2 678 211,14	2 678 211,14	2 675 563,31	2
III	EFRR	słabiej rozwinięte	090	01	01	01	04		24	PL52	7 817 009,89	7 817 009,89	795 867,00	1
III	EFRR	słabiej rozwinięte	090	01	02	07	04		22	PL52	18 587 385,39	18 587 385,39	15 243 543,99	2
III	EFRR	słabiej rozwinięte	090	01	03	01	04		24	PL52	16 230 216,38	16 230 216,38	6 311 204,28	3
V	EFRR	słabiej rozwinięte	094	01	01	01	06		24	PL52	1 689 495,84	1 522 333,02	1 420 286,04	2
V	EFRR	słabiej rozwinięte	094	01	01	07	06		18	PL52	2 082 529,12	2 082 529,12	1 875 216,14	1
V	EFRR	słabiej rozwinięte	094	01	01	07	06		23	PL52	827 974,06	827 974,06	827 178,77	1
V	EFRR	słabiej rozwinięte	094	01	01	07	06		24	PL52	4 215 297,28	3 815 516,81	1 893 999,77	4
V	EFRR	słabiej rozwinięte	094	01	02	01	06		24	PL52	1 332 663,42	1 272 430,77	1 095 611,50	3

Oś priorytetowa	Charakterystyka wydatków		Rodzaje kategorii								Dane finansowe			
			1	2	3	4	5	6	7	8	Całkowite koszty kwalifikowalne operacji wybranych do udzielenia wsparcia (EUR)	Publiczne koszty kwalifikowalne operacji wybranych do udzielenia wsparcia (EUR)	Łączne wydatki kwalifikowalne zadeklarowane przez beneficjentów instytucji zarządzającej (EUR)	Liczba wybranych operacji
	Fundusz	Kategoria regionu	Zakres interwencji	Forma finansowania	Wymiar terytorialny	Terytorialny mechanizm wdrażania	Cel tematyczny EFRR/Fundusz Spójności	Temat uzupełniający EFS	Wymiar rodzajów działalności gospodarczej	Wymiar lokalizacji				
V	EFRR	słabiej rozwinięte	094	01	02	07	06		23	PL52	2 453 723,71	2 277 734,55	1 574 259,38	3
V	EFRR	słabiej rozwinięte	094	01	02	07	06		24	PL52	8 572 767,54	8 459 797,03	6 160 809,36	5
V	EFRR	słabiej rozwinięte	094	01	03	01	06		24	PL52	739 748,38	737 986,46	269 104,83	2
V	EFRR	słabiej rozwinięte	094	01	03	07	06		19	PL52	335 140,46	284 869,39	0,00	1
V	EFRR	słabiej rozwinięte	094	01	03	07	06		24	PL52	4 728 558,62	4 429 096,62	3 752 670,48	6
V	EFRR	słabiej rozwinięte	095	01	01	01	06		24	PL52	167 445,34	167 445,34	167 445,34	1
V	EFRR	słabiej rozwinięte	095	01	02	07	06		23	PL52	423 839,49	423 839,49	4 334,34	1
VII	EFS	słabiej rozwinięte	102	01	01	07	08	03	12	PL52	242 434,05	230 312,34	29 876,01	1
VII	EFS	słabiej rozwinięte	102	01	01	07	08	03	19	PL52	462 427,72	439 306,33	0,00	1
VII	EFS	słabiej rozwinięte	102	01	01	07	08	08	18	PL52	4 975 840,67	4 975 840,67	2 046 767,57	3
VII	EFS	słabiej rozwinięte	102	01	01	07	08	08	21	PL52	225 014,93	213 764,18	0,00	1
VII	EFS	słabiej rozwinięte	102	01	02	07	08	03	19	PL52	469 324,69	445 435,29	45 426,47	1
VII	EFS	słabiej rozwinięte	102	01	02	07	08	07	19	PL52	634 645,58	602 565,54	246 314,14	3
VII	EFS	słabiej rozwinięte	102	01	02	07	08	07	24	PL52	469 698,25	446 213,34	278 759,40	2
VII	EFS	słabiej rozwinięte	102	01	02	07	08	08	18	PL52	1 339 928,17	1 339 928,17	1 251 179,81	4
VII	EFS	słabiej rozwinięte	102	01	02	07	08	08	19	PL52	601 737,95	571 605,83	166 359,35	3
VII	EFS	słabiej rozwinięte	102	01	03	07	08	06	19	PL52	564 283,93	536 069,73	205 528,61	2
VII	EFS	słabiej rozwinięte	102	01	03	07	08	06	21	PL52	438 915,89	416 970,10	31 362,55	1
VII	EFS	słabiej rozwinięte	102	01	03	07	08	06	24	PL52	106 103,32	100 798,15	106 103,32	1
VII	EFS	słabiej rozwinięte	102	01	03	07	08	07	19	PL52	1 370 164,24	1 301 655,81	302 793,76	5
VII	EFS	słabiej rozwinięte	102	01	03	07	08	08	18	PL52	32 644 822,64	32 644 822,64	21 358 170,52	59
VII	EFS	słabiej rozwinięte	102	01	03	07	08	08	19	PL52	1 346 746,23	1 279 109,43	209 860,89	5
VII	EFS	słabiej rozwinięte	102	01	03	07	08	08	24	PL52	202 433,85	192 312,15	197 748,23	1
VII	EFS	słabiej rozwinięte	104	01	01	07	08	07	24	PL52	556 510,82	550 672,87	204 510,10	1
VII	EFS	słabiej rozwinięte	104	01	02	07	08	03	24	PL52	4 067 799,11	4 050 944,35	859 810,17	3

Oś priorytetowa	Charakterystyka wydatków		Rodzaje kategorii								Dane finansowe			
			1	2	3	4	5	6	7	8	Całkowite koszty kwalifikowalne operacji wybranych do udzielenia wsparcia (EUR)	Publiczne koszty kwalifikowalne operacji wybranych do udzielenia wsparcia (EUR)	Łączne wydatki kwalifikowalne zadeklarowane przez beneficjentów instytucji zarządzającej (EUR)	Liczba wybranych operacji
	Fundusz	Kategoria regionu	Zakres interwencji	Forma finansowania	Wymiar terytorialny	Terytorialny mechanizm wdrażania	Cel tematyczny EFRR/Fundusz Spójności	Temat uzupełniający EFS	Wymiar rodzajów działalności gospodarczej	Wymiar lokalizacji				
VII	EFS	słabiej rozwinięte	104	01	02	07	08	07	24	PL52	855 777,01	843 434,28	708 852,70	1
VII	EFS	słabiej rozwinięte	104	01	02	07	08	08	24	PL52	3 170 916,91	3 144 088,15	997 447,44	5
VII	EFS	słabiej rozwinięte	104	01	03	07	08	03	19	PL52	679 939,15	668 712,35	369 211,69	1
VII	EFS	słabiej rozwinięte	104	01	03	07	08	03	24	PL52	1 065 493,22	1 058 781,57	796 780,63	1
VII	EFS	słabiej rozwinięte	104	01	03	07	08	07	24	PL52	1 851 768,27	1 816 602,38	745 752,43	3
VII	EFS	słabiej rozwinięte	104	01	03	07	08	08	18	PL52	496 990,63	496 990,63	462 303,87	1
VII	EFS	słabiej rozwinięte	104	01	03	07	08	08	24	PL52	4 382 249,10	4 349 045,37	2 577 051,86	7
VII	EFS	słabiej rozwinięte	104	04	03	07	08	08	16	PL52	2 840 468,25	2 414 398,01	710 117,06	1
VII	EFS	słabiej rozwinięte	105	01	01	07	08	07	24	PL52	298 371,98	268 329,93	6 556,33	1
VII	EFS	słabiej rozwinięte	105	01	01	07	08	08	18	PL52	264 505,06	264 505,06	22 589,60	1
VII	EFS	słabiej rozwinięte	105	01	01	07	08	08	19	PL52	177 151,06	158 367,97	0,00	2
VII	EFS	słabiej rozwinięte	105	01	01	07	08	08	21	PL52	155 625,25	140 062,72	113 771,68	1
VII	EFS	słabiej rozwinięte	105	01	01	07	08	08	24	PL52	1 561 422,81	1 495 644,15	619 069,36	1
VII	EFS	słabiej rozwinięte	105	01	02	07	08	07	20	PL52	52 248,00	47 023,19	0,00	1
VII	EFS	słabiej rozwinięte	105	01	02	07	08	07	21	PL52	1 786 007,11	1 786 007,11	1 196 772,16	2
VII	EFS	słabiej rozwinięte	105	01	02	07	08	08	19	PL52	47 238,25	42 492,79	0,00	1
VII	EFS	słabiej rozwinięte	105	01	03	07	08	06	19	PL52	235 241,38	211 717,25	66 317,77	1
VII	EFS	słabiej rozwinięte	105	01	03	07	08	07	20	PL52	124 586,65	112 127,99	18 432,61	1
VII	EFS	słabiej rozwinięte	106	01	02	07	08	06	19	PL52	234 237,90	222 526,00	95 854,54	1
VII	EFS	słabiej rozwinięte	106	01	02	07	08	06	24	PL52	218 701,04	207 765,98	46 749,25	1
VII	EFS	słabiej rozwinięte	106	01	02	07	08	08	19	PL52	221 023,78	209 972,59	97 278,81	1
VII	EFS	słabiej rozwinięte	106	01	03	07	08	03	18	PL52	7 674 959,48	6 177 437,92	899 253,90	1
VII	EFS	słabiej rozwinięte	106	01	03	07	08	06	19	PL52	213 972,91	203 274,27	106 081,23	1
VII	EFS	słabiej rozwinięte	107	01	01	07	08	06	20	PL52	485 812,95	461 522,31	103 239,31	1
VII	EFS	słabiej rozwinięte	107	01	01	07	08	08	20	PL52	597 144,50	567 287,28	321 654,72	2

Oś priorytetowa	Charakterystyka wydatków		Rodzaje kategorii								Dane finansowe			
			1	2	3	4	5	6	7	8	Całkowite koszty kwalifikowalne operacji wybranych do udzielenia wsparcia (EUR)	Publiczne koszty kwalifikowalne operacji wybranych do udzielenia wsparcia (EUR)	Łączne wydatki kwalifikowalne zadeklarowane przez beneficjentów instytucji zarządzającej (EUR)	Liczba wybranych operacji
	Fundusz	Kategoria regionu	Zakres interwencji	Forma finansowania	Wymiar terytorialny	Terytorialny mechanizm wdrażania	Cel tematyczny EFRR/Fundusz Spójności	Temat uzupełniający EFS	Wymiar rodzajów działalności gospodarczej	Wymiar lokalizacji				
VII	EFS	słabiej rozwinięte	107	01	02	07	08	06	20	PL52	755 916,13	718 120,32	151 793,85	3
VII	EFS	słabiej rozwinięte	107	01	02	07	08	08	20	PL52	2 641 576,13	2 609 102,61	216 242,56	7
VII	EFS	słabiej rozwinięte	107	01	03	07	08	08	20	PL52	393 802,71	371 608,29	156 826,23	2
VIII	EFS	słabiej rozwinięte	109	01	01	07	09	08	21	PL52	544 898,78	538 790,76	274 921,82	2
VIII	EFS	słabiej rozwinięte	109	01	01	07	09	08	24	PL52	216 942,35	206 095,23	186 342,66	1
VIII	EFS	słabiej rozwinięte	109	01	02	07	09	06	21	PL52	241 000,21	228 947,68	158 160,41	1
VIII	EFS	słabiej rozwinięte	109	01	02	07	09	07	19	PL52	178 548,42	169 621,00	0,00	1
VIII	EFS	słabiej rozwinięte	109	01	02	07	09	07	21	PL52	230 395,71	217 117,82	79 417,72	1
VIII	EFS	słabiej rozwinięte	109	01	02	07	09	07	24	PL52	431 230,73	409 669,19	379 543,18	1
VIII	EFS	słabiej rozwinięte	109	01	02	07	09	08	18	PL52	158 344,68	158 344,68	153 301,22	1
VIII	EFS	słabiej rozwinięte	109	01	02	07	09	08	19	PL52	212 436,32	201 723,80	205 162,43	1
VIII	EFS	słabiej rozwinięte	109	01	02	07	09	08	21	PL52	1 415 638,41	1 348 754,53	671 134,03	8
VIII	EFS	słabiej rozwinięte	109	01	02	07	09	08	24	PL52	2 381 576,68	2 270 511,30	1 114 271,57	7
VIII	EFS	słabiej rozwinięte	109	01	03	07	09	06	21	PL52	773 772,64	734 481,60	601 738,60	2
VIII	EFS	słabiej rozwinięte	109	01	03	07	09	06	24	PL52	176 931,66	168 083,26	155 003,66	1
VIII	EFS	słabiej rozwinięte	109	01	03	07	09	07	21	PL52	1 418 615,08	1 347 684,32	799 646,30	2
VIII	EFS	słabiej rozwinięte	109	01	03	07	09	08	19	PL52	1 662 475,23	1 579 351,46	344 386,23	2
VIII	EFS	słabiej rozwinięte	109	01	03	07	09	08	21	PL52	992 397,50	958 167,50	607 414,57	7
VIII	EFS	słabiej rozwinięte	109	01	03	07	09	08	24	PL52	1 938 437,31	1 839 846,63	903 786,17	4
VIII	EFS	słabiej rozwinięte	112	01	01	07	09	06	20	PL52	1 968 050,33	1 893 713,18	1 616 546,78	6
VIII	EFS	słabiej rozwinięte	112	01	01	07	09	06	21	PL52	2 813 451,83	2 776 999,22	1 089 503,17	7
VIII	EFS	słabiej rozwinięte	112	01	01	07	09	07	20	PL52	1 161 048,33	1 161 048,33	905 130,53	1
VIII	EFS	słabiej rozwinięte	112	01	01	07	09	08	20	PL52	2 647 597,00	2 562 518,65	423 061,64	10
VIII	EFS	słabiej rozwinięte	112	01	01	07	09	08	21	PL52	1 166 882,16	1 114 148,40	514 006,21	5
VIII	EFS	słabiej rozwinięte	112	01	02	07	09	06	20	PL52	3 487 066,83	3 286 151,65	1 277 780,92	12

Oś priorytetowa	Charakterystyka wydatków		Rodzaje kategorii								Dane finansowe			
			1	2	3	4	5	6	7	8	Całkowite koszty kwalifikowalne operacji wybranych do udzielenia wsparcia (EUR)	Publiczne koszty kwalifikowalne operacji wybranych do udzielenia wsparcia (EUR)	Łączne wydatki kwalifikowalne zadeklarowane przez beneficjentów instytucji zarządzającej (EUR)	Liczba wybranych operacji
	Fundusz	Kategoria regionu	Zakres interwencji	Forma finansowania	Wymiar terytorialny	Terytorialny mechanizm wdrażania	Cel tematyczny EFRR/Fundusz Spójności	Temat uzupełniający EFS	Wymiar rodzajów działalności gospodarczej	Wymiar lokalizacji				
VIII	EFS	słabiej rozwinięte	112	01	02	07	09	06	21	PL52	1 149 422,98	1 095 759,35	608 468,60	4
VIII	EFS	słabiej rozwinięte	112	01	02	07	09	07	20	PL52	430 051,45	406 398,62	158 155,41	1
VIII	EFS	słabiej rozwinięte	112	01	02	07	09	08	18	PL52	833 578,25	833 578,25	538 991,03	3
VIII	EFS	słabiej rozwinięte	112	01	02	07	09	08	20	PL52	5 687 991,06	5 417 419,80	2 837 703,16	19
VIII	EFS	słabiej rozwinięte	112	01	02	07	09	08	21	PL52	1 993 782,91	1 893 110,24	1 256 337,09	14
VIII	EFS	słabiej rozwinięte	112	01	02	07	09	08	24	PL52	1 975 563,53	1 941 135,45	1 215 156,02	5
VIII	EFS	słabiej rozwinięte	112	01	03	07	09	06	20	PL52	2 474 309,34	2 338 222,32	842 849,77	3
VIII	EFS	słabiej rozwinięte	112	01	03	07	09	06	21	PL52	866 077,21	818 442,97	80 023,01	2
VIII	EFS	słabiej rozwinięte	112	01	03	07	09	06	24	PL52	489 353,56	461 566,45	279 601,17	1
VIII	EFS	słabiej rozwinięte	112	01	03	07	09	08	18	PL52	5 133 269,50	5 133 269,50	2 950 164,09	3
VIII	EFS	słabiej rozwinięte	112	01	03	07	09	08	20	PL52	4 471 685,89	4 222 803,34	2 217 898,65	5
VIII	EFS	słabiej rozwinięte	112	01	03	07	09	08	21	PL52	2 085 952,65	2 014 885,66	268 050,29	2
VIII	EFS	słabiej rozwinięte	113	01	02	07	09	08	24	PL52	2 890 051,00	2 788 392,44	422 285,84	2
VIII	EFS	słabiej rozwinięte	113	01	03	07	09	08	18	PL52	1 184 015,67	1 184 015,67	466 353,76	2
VIII	EFS	słabiej rozwinięte	113	01	03	07	09	08	24	PL52	2 105 547,01	2 055 031,35	882 563,08	2
IX	EFS	słabiej rozwinięte	115	01	01	01	10	05	19	PL52	207 587,51	197 207,64	0,00	1
IX	EFS	słabiej rozwinięte	115	01	01	01	10	06	19	PL52	143 909,60	143 909,60	139 747,85	1
IX	EFS	słabiej rozwinięte	115	01	01	01	10	08	19	PL52	451 654,81	383 847,86	95 173,39	4
IX	EFS	słabiej rozwinięte	115	01	01	07	10	08	19	PL52	760 914,11	760 914,11	11 313,66	2
IX	EFS	słabiej rozwinięte	115	01	02	01	10	05	19	PL52	749 345,37	749 345,37	0,00	1
IX	EFS	słabiej rozwinięte	115	01	02	01	10	08	19	PL52	328 725,01	328 725,01	183 907,80	2
IX	EFS	słabiej rozwinięte	115	01	02	07	10	05	19	PL52	1 165 138,44	1 165 138,44	0,00	1
IX	EFS	słabiej rozwinięte	115	01	02	07	10	08	18	PL52	619 084,60	619 084,60	335 567,27	2
IX	EFS	słabiej rozwinięte	115	01	02	07	10	08	19	PL52	2 784 382,40	2 749 317,55	1 221 098,41	12
IX	EFS	słabiej rozwinięte	115	01	02	07	10	08	21	PL52	52 150,02	44 327,52	0,00	1

Oś priorytetowa	Charakterystyka wydatków		Rodzaje kategorii								Dane finansowe			
			1	2	3	4	5	6	7	8	Całkowite koszty kwalifikowalne operacji wybranych do udzielenia wsparcia (EUR)	Publiczne koszty kwalifikowalne operacji wybranych do udzielenia wsparcia (EUR)	Łączne wydatki kwalifikowalne zadeklarowane przez beneficjentów instytucji zarządzającej (EUR)	Liczba wybranych operacji
	Fundusz	Kategoria regionu	Zakres interwencji	Forma finansowania	Wymiar terytorialny	Terytorialny mechanizm wdrażania	Cel tematyczny EFRR/Fundusz Spójności	Temat uzupełniający EFS	Wymiar rodzajów działalności gospodarczej	Wymiar lokalizacji				
IX	EFS	słabiej rozwinięte	115	01	03	01	10	05	24	PL52	413 568,26	413 568,26	0,00	1
IX	EFS	słabiej rozwinięte	115	01	03	01	10	08	19	PL52	7 893 708,36	7 792 950,49	6 963 379,46	9
IX	EFS	słabiej rozwinięte	115	01	03	07	10	05	19	PL52	320 673,75	320 673,75	207 517,32	1
IX	EFS	słabiej rozwinięte	115	01	03	07	10	06	19	PL52	151 172,56	151 172,56	41 390,63	2
IX	EFS	słabiej rozwinięte	115	01	03	07	10	07	19	PL52	467 742,92	467 742,92	44 650,28	2
IX	EFS	słabiej rozwinięte	115	01	03	07	10	08	18	PL52	4 150 649,52	4 150 649,52	3 215 444,27	18
IX	EFS	słabiej rozwinięte	115	01	03	07	10	08	19	PL52	10 293 333,89	10 176 771,75	5 973 576,73	62
IX	EFS	słabiej rozwinięte	115	01	03	07	10	08	24	PL52	120 886,08	120 886,08	103 863,14	1
IX	EFS	słabiej rozwinięte	117	01	01	07	10	05	19	PL52	96 788,59	87 090,94	57 368,38	1
IX	EFS	słabiej rozwinięte	117	01	01	07	10	08	19	PL52	95 511,02	85 959,91	29 220,50	1
IX	EFS	słabiej rozwinięte	117	01	02	07	10	05	19	PL52	94 098,95	84 689,05	94 098,95	1
IX	EFS	słabiej rozwinięte	117	01	02	07	10	06	19	PL52	153 875,07	138 487,56	0,00	1
IX	EFS	słabiej rozwinięte	117	01	02	07	10	07	19	PL52	459 541,56	413 587,40	441 495,39	1
IX	EFS	słabiej rozwinięte	117	01	02	07	10	08	19	PL52	212 733,10	191 449,01	195 841,54	1
IX	EFS	słabiej rozwinięte	117	01	03	07	10	05	19	PL52	3 350 061,56	3 023 106,98	2 256 003,68	21
IX	EFS	słabiej rozwinięte	117	01	03	07	10	05	24	PL52	226 021,36	203 418,75	101 011,35	2
IX	EFS	słabiej rozwinięte	117	01	03	07	10	06	19	PL52	204 511,95	184 060,75	77 862,53	1
IX	EFS	słabiej rozwinięte	117	01	03	07	10	07	19	PL52	571 724,49	514 498,01	503 363,51	3
IX	EFS	słabiej rozwinięte	117	01	03	07	10	08	19	PL52	2 349 728,52	2 113 313,35	1 308 267,09	8
IX	EFS	słabiej rozwinięte	118	01	01	01	10	05	19	PL52	482 687,53	482 687,53	125 837,40	1
IX	EFS	słabiej rozwinięte	118	01	01	01	10	08	24	PL52	1 331 997,21	1 331 997,21	610 310,80	2
IX	EFS	słabiej rozwinięte	118	01	01	07	10	05	19	PL52	1 100 943,73	1 100 943,73	71 887,36	1
IX	EFS	słabiej rozwinięte	118	01	01	07	10	08	19	PL52	101 520,54	91 368,49	101 520,54	1
IX	EFS	słabiej rozwinięte	118	01	02	01	10	05	19	PL52	108 335,09	95 967,70	0,00	1
IX	EFS	słabiej rozwinięte	118	01	02	01	10	08	18	PL52	136 548,68	136 548,68	159,79	1

Oś priorytetowa	Charakterystyka wydatków		Rodzaje kategorii								Dane finansowe			
			1	2	3	4	5	6	7	8	Całkowite koszty kwalifikowalne operacji wybranych do udzielenia wsparcia (EUR)	Publiczne koszty kwalifikowalne operacji wybranych do udzielenia wsparcia (EUR)	Łączne wydatki kwalifikowalne zadeklarowane przez beneficjentów instytucji zarządzającej (EUR)	Liczba wybranych operacji
	Fundusz	Kategoria regionu	Zakres interwencji	Forma finansowania	Wymiar terytorialny	Terytorialny mechanizm wdrażania	Cel tematyczny EFRR/Fundusz Spójności	Temat uzupełniający EFS	Wymiar rodzajów działalności gospodarczej	Wymiar lokalizacji				
IX	EFS	słabiej rozwinięte	118	01	02	01	10	08	19	PL52	160 548,15	144 493,33	132 595,10	1
IX	EFS	słabiej rozwinięte	118	01	02	07	10	08	18	PL52	547 575,82	547 575,82	440 346,04	1
IX	EFS	słabiej rozwinięte	118	01	02	07	10	08	19	PL52	84 625,41	76 162,87	84 625,41	1
IX	EFS	słabiej rozwinięte	118	01	03	01	10	08	19	PL52	391 688,54	349 916,74	257 276,84	2
IX	EFS	słabiej rozwinięte	118	01	03	07	10	07	19	PL52	201 733,74	181 026,15	201 733,74	2
IX	EFS	słabiej rozwinięte	118	01	03	07	10	08	18	PL52	421 601,64	421 601,64	36 367,72	1
IX	EFS	słabiej rozwinięte	118	01	03	07	10	08	19	PL52	961 382,85	912 155,46	587 012,28	6
IX	EFS	słabiej rozwinięte	118	01	03	07	10	08	24	PL52	10 804 418,23	10 804 418,23	4 037 000,25	2
XI	EFS	słabiej rozwinięte	121	01	07	07		08	18	PL52	33 558 572,18	33 558 572,18	24 481 328,83	18
											1 045 947 680,64	972 217 020,99	618 981 746,65	1 260

<i>EFRR</i>	<i>812 473 908,06</i>	<i>745 024 613,50</i>	<i>497 581 148,14</i>	<i>755</i>
<i>EFS</i>	<i>233 473 772,58</i>	<i>227 192 407,49</i>	<i>121 400 598,51</i>	<i>505</i>

Tabela 8. Wykorzystanie finansowania krzyżowego¹

1.	2.	3.	4.	5.	6.
Wykorzystanie finansowania krzyżowego	Oś priorytetowa	Kwota wsparcia UE, jaką przewiduje się wykorzystać w celu finansowania krzyżowego na podstawie wybranych operacji ² (w EUR)	Jako część wsparcia UE na oś priorytetową (w%) (3/wsparcie UE na oś priorytetową*100)	Kwota wsparcia UE w ramach finansowania krzyżowego w oparciu o wydatki kwalifikowalne zadeklarowane przez beneficjentów instytucji zarządzającej (w EUR)	Jako część wsparcia UE na oś priorytetową (%) (5/wsparcie UE na oś priorytetową*100)
Finansowanie krzyżowe: koszty kwalifikujące się do wsparcia w ramach EFS, ale objęte wsparciem w ramach EFRR ³	I	0,00	-	0,00	-
	II	25 085,16	0,03%	9 998,36	0,01%
	III	0,00	-	0,00	-
	IV	0,00	-	0,00	-
	V	0,00	-	0,00	-
	VI	0,00	-	0,00	-
Finansowanie krzyżowe: koszty kwalifikujące się do wsparcia w ramach EFRR, ale objęte wsparciem w ramach EFS ³	OP VII	169 059,83	0,22%	92 027,76	0,12%
	OP VIII	642 920,07	0,91%	392 662,85	0,56%
	OP IX	279 510,70	0,45%	124 377,59	0,20%
Finansowanie krzyżowe: koszty kwalifikujące się do wsparcia w ramach EFS, ale objęte wsparciem w ramach EFRR ³	OP X	31 114,83	0,04%	49 863,83	0,06%
Finansowanie krzyżowe: koszty kwalifikujące się do wsparcia w ramach EFRR, ale objęte wsparciem w ramach EFS ³	XI	0,00	-	0,00	-

¹ Ma zastosowanie jedynie do programów operacyjnych w ramach celu „Inwestycje na rzecz wzrostu gospodarczego i zatrudnienia”, który dotyczy EFS lub EFRR.

² Jeżeli nie można z góry określić dokładnych kwot, przed realizacją operacji, sprawozdawczość powinna opierać się na pułapach stosowanych do danej operacji, tj. jeżeli operacja prowadzona w ramach EFRR zawiera do 20 % wydatków EFS, sprawozdawczość powinna opierać się na założeniu, że całą kwotę 20 % można wykorzystać w tym celu. W przypadku zakończenia operacji dane wykorzystane w tej kolumnie należy oprzeć na rzeczywistych poniesionych kosztach.

³ Art. 98 ust. 2 rozporządzenia (UE) nr 1303/2013.

Tabela 9. Koszt operacji realizowanych poza obszarem objętym programem (EFRR i Fundusz Spójności w ramach celu „Inwestycje na rzecz wzrostu gospodarczego i zatrudnienia”) -
NIE DOTYCZY RPO WO 2014-2020

1.	2.	3.	4.	5.	6.
	Oś priorytetowa	Kwota wsparcia UE, jaką przewiduje się wykorzystać na operacje realizowane poza obszarem objętym programem na podstawie wybranych operacji (w EUR)	Jako część wsparcia UE na oś priorytetową (w %) (3/wsparcie UE a na oś priorytetową*100)	Kwota wsparcia UE podczas operacji realizowanych poza obszarem objętym programem, w oparciu o wydatki kwalifikowalne zadeklarowane przez beneficjentów instytucji zarządzającej (w EUR)	Jako część wsparcia UE na oś priorytetową (%) (5/wsparcie UE na oś priorytetową*100)
Koszt operacji realizowanych poza obszarem objętym programem ¹	I	0,00		0,00	
	II	0,00		0,00	
	III	0,00		0,00	
	IV	0,00		0,00	
	V	0,00		0,00	
	VI	0,00		0,00	
	X	0,00		0,00	

¹ Na podstawie i z zastrzeżeniem pułapów określonych w art. 70 ust. 2 rozporządzenia (UE) nr 1303/2013 lub art. 20 rozporządzenia (UE) nr 1299/2013.

Tabela 10. Wydatki poniesione poza obszarem objętym programem (EFS)¹ - NIE DOTYCZY RPO WO 2014-2020

1.	2.	3.	4.
Kwota wydatków, które mają zostać poniesione poza terytorium Unii w ramach celów tematycznych 8 i 10 na podstawie wybranych operacji (w EUR)	Udział w całkowitej alokacji finansowej (wkład unijny i krajowy) na program w ramach EFS lub objętą EFS część programu wielofunduszowego (%) <i>(1/całkowita alokacja finansowa (wkład unijny i krajowy) na program w ramach EFS lub objętą EFS część programu wielofunduszowego*100)</i>	Wydatki kwalifikowalne poniesione poza terytorium Unii, zadeklarowane przez beneficjentów instytucji zarządzającej (w EUR)	Udział w całkowitej alokacji finansowej (wkład unijny i krajowy) na program w ramach EFS lub objętą EFS część programu wielofunduszowego (%) <i>(3/całkowita alokacja finansowa (wkład unijny i krajowy) na program w ramach EFS lub objętą EFS część programu wielofunduszowego*100)</i>
0,00		0,00	

¹ Na podstawie i z zastrzeżeniem pułapów określonych w art. 13 rozporządzenia (UE) nr 1304/2013.

Tabela 11. Alokacja zasobów między ludzi młodych spoza kwalifikujących się regionów na poziomie NUTS 2 w ramach Inicjatywy na rzecz zatrudnienia ludzi młodych (art. 16 rozporządzenia (UE) nr 1304/2013) - **NIE DOTYCZY RPO WO 2014-2020**

1.	2.	3.	4.	5.	6.
	Oś priorytetowa	Kwota wsparcia UE w ramach Inicjatywy na rzecz zatrudnienia ludzi młodych (szczególna alokacja dla Inicjatywy na rzecz zatrudnienia ludzi młodych i odpowiadające wsparcie EFS) przewidziana do podziału między ludzi młodych spoza kwalifikujących się regionów na poziomie NUTS 2 <i>(w EUR), zgodnie z sekcją 2.A.6.1 programu operacyjnego</i>	Kwota wsparcia UE w ramach Inicjatywy na rzecz zatrudnienia ludzi młodych (szczególna alokacja dla Inicjatywy na rzecz zatrudnienia ludzi młodych i odpowiadające wsparcie EFS) przeznaczona na operacje w celu zapewnienia wsparcia ludziom młodym spoza kwalifikujących się regionów na poziomie NUTS 2 <i>(w EUR)</i>	Wydatki kwalifikowalne poniesione podczas operacji w celu wsparcia ludzi młodych spoza kwalifikujących się regionów <i>(w EUR)</i>	Odpowiadające wsparcie UE na rzecz wydatków kwalifikowalnych poniesionych podczas operacji w celu wsparcia ludzi młodych spoza kwalifikujących się regionów, wynikające ze stosowania poziomu współfinansowania osi priorytetowej <i>(w EUR)</i>
Ogółem					

Tabela dotyczy IZ PO WER

Tabela 12. Duże projekty - NIE DOTYCZY RPO WO 2014-2020

Projekt	CCI	Status dużego projektu 1.zakończony 2.zatwierdzony 3.przedłożony 4.planowane powiadomienie Komisji/przedłożenie projektu Komisji	Inwestycje ogółem	Całkowite kwalifikowalne koszty	Planowana data powiadomienia/data przedłożenia projektu (w stosownych przypadkach) (rok, kwartał)	Data udzielenia milczącej zgody przez Komisję/data zatwierdzenia przez Komisję (w stosownych przypadkach)	Planowane rozpoczęcie wdrażania (rok, kwartał)	Planowana data zakończenia wdrażania (rok, kwartał)	Oś priorytetowa/priorytety inwestycyjne	Bieżący stan realizacji — postępy finansowe (% wydatków poświadczonych Komisji w stosunku do całkowitych kosztów kwalifikowalnych)	Bieżący stan realizacji — postępy rzeczowe Główne etapy wdrażania projektu 1.zakończony/w użytkowaniu;2.zaawansowany stan prac;3.w trakcie budowy;4.w trakcie udzielania zamówienia publicznego5.w trakcie opracowywania	Główne produkty	Data podpisania pierwszej umowy na wykonanie prac ¹ (w stosownych przypadkach)	Uwagi

¹ W przypadku operacji realizowanych w ramach PPP — data podpisania umowy PPP pomiędzy podmiotem publicznym i podmiotem sektora prywatnego (art. 102 ust. 3 rozporządzenia (UE) nr 1303/2013).

Tabela 13. Wspólne plany działania - NIE DOTYCZY RPO WO 2014-2020

Tytuł wspólnego planu działania	CCI	Etap wdrażania wspólnego planu działania 1.zakończony 2.> 50 % wdrożenia 3.rozpoczęty 4.zatwierdzony 5.złożony 6.planowany	Całkowite kwalifikowalne koszty	Całkowite wsparcie publiczne	Wkład PO na rzecz wspólnego planu działania	Oś priorytetowa	Rodzaj wspólnego planu działania 1.zwykły 2.pilotażowy 3.INICJATYWA NA RZECZ ZATRUDNIENIA LUDZI MŁODYCH	[Planowane] przedłożenie projektu Komisji	[Planowane] rozpoczęcie wdrażania	[Planowane] zakończenie	Główne produkty i rezultaty	Całkowite wydatki kwalifikowalne poświadczane Komisji	Uwagi



Streszczenie sprawozdania rocznego z wdrażania Regionalnego Programu Operacyjnego Województwa Opolskiego na lata 2014-2020

CCI	2014PL16M2OP008
NAZWA PROGRAMU	Regionalny Program Operacyjny Województwa Opolskiego na lata 2014-2020
WERSJA	4.1
ROK SPRAWOZDAWCZY	2019
DATA ZATWIERDZENIA SPRAWOZDANIA PRZEZ KOMITET MONITORUJĄCY

Opracowanie:

Instytucja Zarządzająca RPO WO 2014-2020

Opole, sierpień 2020 r.

O PROGRAMIE

Regionalny Program Operacyjny Województwa Opolskiego na lata 2014-2020 (RPO WO 2014-2020) to strategia, która koncentruje się na zwiększeniu konkurencyjności i innowacyjności gospodarki oraz poprawie jakości życia w regionie opolskim, będącym najmniejszym terytorialnie regionem w Polsce. W myśl wyzwań, celów rozwojowych UE oraz Polski celem interwencji RPO WO 2014-2020 jest podejmowanie i wspieranie działań na rzecz pobudzania aktywności społecznej, poprawy spójności społecznej oraz zwiększanie konkurencyjności gospodarki regionalnej.


Szczególne znaczenie ma specyficzny dla regionu Obszar Strategicznej Interwencji Depopulacja, który ze względu na wyróżniające na tle kraju i UE zjawiska demograficzne obejmuje całe województwo opolskie. W 2019 roku miał miejsce przegląd śródkresowy mający na celu zbadanie w jakim stopniu udało się osiągnąć zakładane wskaźniki w połowie realizacji programu. Przeprowadzona analiza wskazała obszary wymagające usprawnienia, skutkiem czego była czwarta aktualizacja Programu, którą Komisja Europejska zaakceptowała 20 lutego 2020 r.



Wykres 1: Podział alokacji na poszczególne Osie Priorytetowe [%]



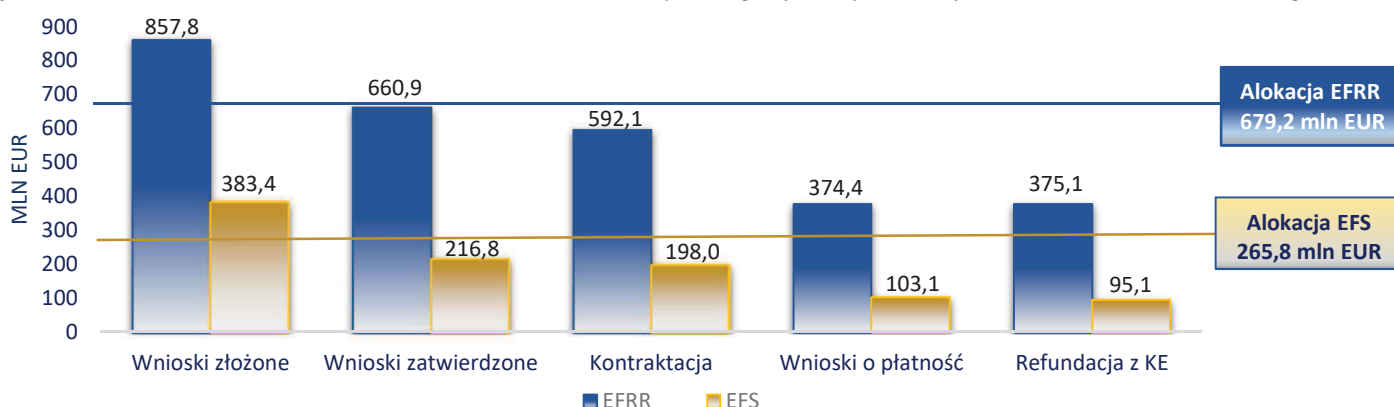
Źródło: Opracowanie własne IZ RPO WO 2014-2020



PRZEGLĄD WDRAŻANIA PROGRAMU

Z roku na rok wzrasta wartość podpisanych umów, a co za tym idzie – kwoty na wszystkich etapach wdrażania, co przedstawia Wykres 2. Jak widać wartość podpisanych umów w EFRR osiągnęła 87,2% alokacji EFRR, natomiast wartość podpisanych umów w EFS to 74,5% alokacji tego Funduszu, co daje nam 14,5 pp. więcej niż w roku poprzednim.

Wykres 2. Kwota dofinansowania w mln EUR z EFRR/EFS wniosków na poszczególnych etapach oceny i wdrażania od uruchomienia Programu



Źródło: Opracowanie IZ RPO WO 2014-2020 na podstawie LSI SYZYF RPO WP 2014-2020 oraz SL 2014

Do końca grudnia 2019 roku przeprowadzono łącznie **196** naborów wniosków: **147** w procedurze konkursowej i 49 w pozakonkursowej. Wartość alokacji EFS/EFRR przeznaczanej na przeprowadzone nabory wniosków wyniosła **88%** alokacji Programu. Pozostałe elementy finansowego postępu wdrażania przedstawia Rysunek 1. Największy przyrost wartości w 2019 roku nastąpił na etapie zatwierdzonych płatności (**59%** całkowitej wartości zatwierdzonych płatności miało miejsce w 2019 r.).

Poziom wykorzystania alokacji w podziale na Osie priorytetowe RPO WO 2014-2020, rozkład projektów wg rodzaju Beneficjenta oraz zestawienie wartości dofinansowania EFRR/EFS w podziale na gminy województwa opolskiego przedstawiają odpowiednio wykresy 3 i 4 oraz Mapa 1.

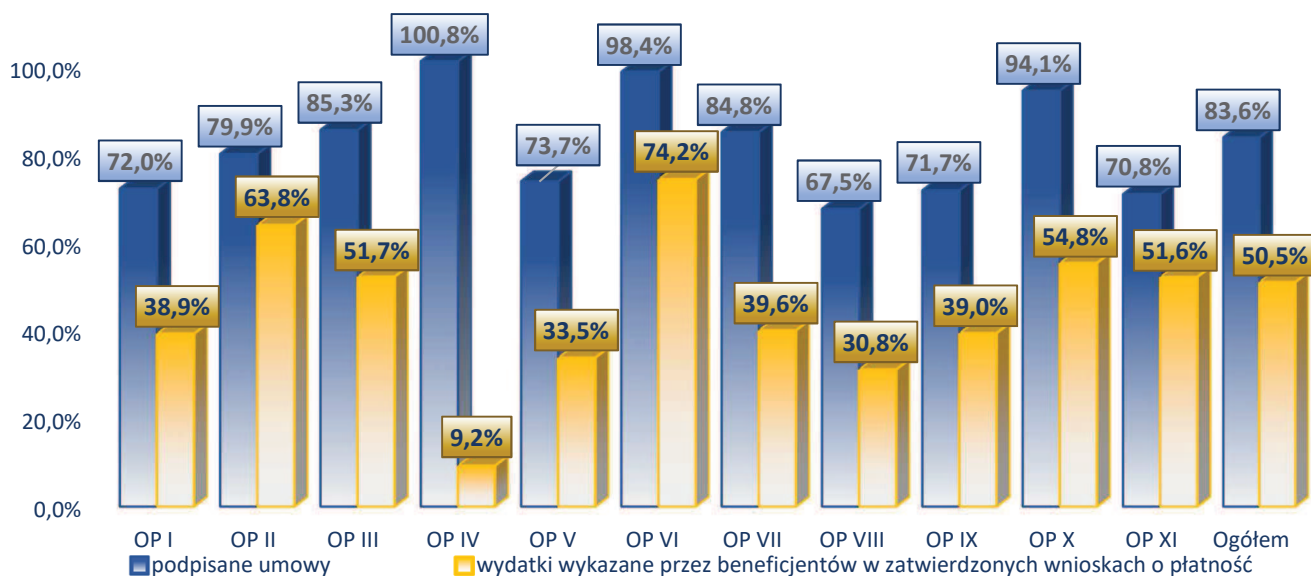
Rysunek 1: Postęp wdrażania RPO WO 2014-2020 od uruchomienia Programu i w roku sprawozdawczym.



Źródło: Opracowanie IZ RPO WO 2014-2020 na podstawie danych z SL2014

Nieziennie wyższy poziom, zarówno podpisanych umów, jak i wydatków wykazanych przez beneficjentów w zatwierdzonych wnioskach o płatność występuje w osiach EFRR. Niemniej najmniej wydatków wykazanych przez beneficjentów występuje w osi 4 w obszarze małej retencji, mimo ponad 100% wartości alokacji w podpisanych umowach. Największy udział zaangażowanych we wdrażanie środków w ramach RPO WO 2014-2020 beneficjentów stanowią jednostki samorządu terytorialnego i ich jednostki organizacyjne (577 umów o wartości 497,5 młn EUR). Na kolejnej pozycji uplasowały się MŚP z 172 umowami o wartości 44,1 młn EUR. Najwyższa wartość podpisanych umów występuje w Opolu (347,8 młn EUR), kolejne miejsca w rankingu zajęły gminy: Kędzierzyn Koźle (42,8 młn EUR), Nysa (40 młn EUR) oraz Kluczbork (27,5 młn EUR).

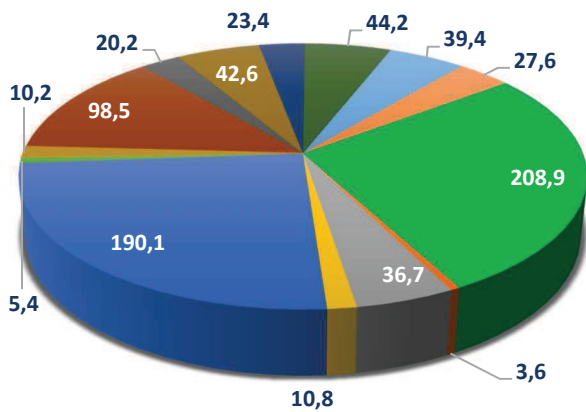
Wykres 3. Poziom wykorzystania alokacji (EFRR/EFS) w podziale na Osie priorytetowe RPO WO 2014-2020 od uruchomienia Programu.



- OP I Innowacje w gospodarce
- OP II Konkurencyjna gospodarka
- OP III Gospodarka niskoemisyjna
- OP IV Zapobieganie zagrożeniom
- OP V Ochrona środowiska, dziedzictwa kulturowego i naturalnego
- OP VI Zrównoważony transport
- OP VII Konkurencyjny rynek pracy
- OP VIII Integracja społeczna
- OP IX Wysoka jakość edukacji
- OP X Inwestycje w infrastrukturę społeczną
- OP XI Pomoc techniczna

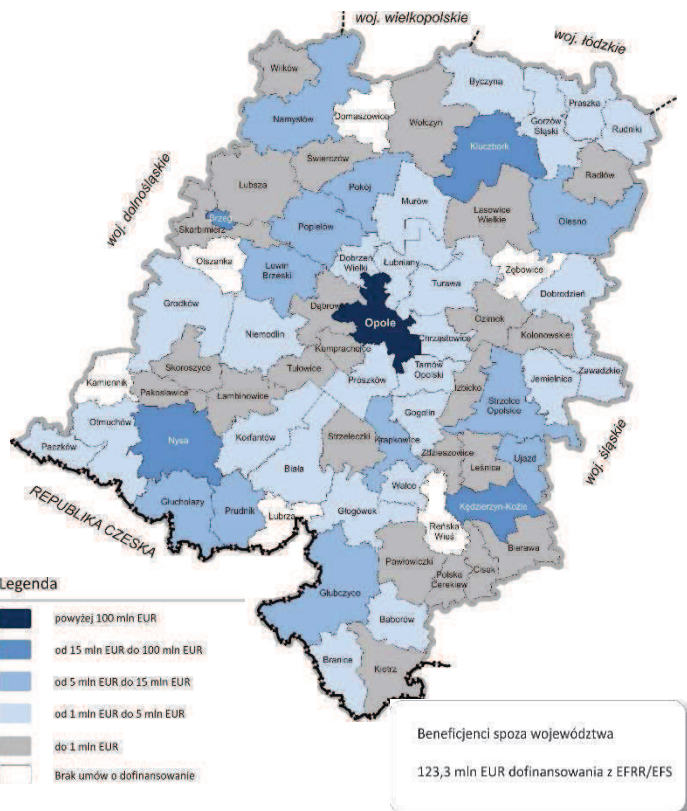
Źródło: Opracowanie IZ RPO WO 2014-2020 na podstawie danych z SL2014

Wykres 4. Podpisane umowy w mln EUR wg typów beneficjentów



- Województwo/wojewódzkie jednostki organizacyjne
- Spółdzielnie
- Duże przedsiębiorstwa
- Fundacje
- Gmina/gminne jednostki organizacyjne
- Kościoły
- Uczelnie
- Powiat/powiatowe jednostki organizacyjne
- Stowarzyszenia/związki stowarzyszeń
- Państwowe jednostki organizacyjne (BGK)
- Średnie przedsiębiorstwa
- Małe przedsiębiorstwa
- Mikroprzedsiębiorstwa
- Pozostali beneficjenci

Mapa 1. Zestawienie wartości dofinansowania EFRR/EFS podpisanych umów w podziale na gminy województwa opolskiego wg siedziby beneficjenta



Źródło: Opracowanie IZ RPO WO 2014-2020 na podstawie LSI SYZYF RPO WP 2014-2020 oraz SL 2014

KOMUNIKACJA

Instytucja Zarządzająca Regionalnym Programem Operacyjnym Województwa Opolskiego na lata 2014-2020 podejmuje szereg działań, mających na celu jak najlepsze dotarcie do potencjalnych i obecnych Beneficjentów z istotnymi informacjami, takimi jak planowane nabory, czy postępy wdrażania projektów, prezentuje też efekty końcowe uzyskane dzięki Funduszom Europejskim.



Podstawowym narzędziem komunikacji jest strona www.rpo.opolskie.pl, na której zamieszczane są wszystkie informacje dot. naborów, zarówno tych planowanych, jak i zakończonych wraz z wykazem projektów wybranych na każdym etapie oceny. Ponadto znaleźć tam można m.in. aktualne wersje dokumentów wdrożeniowych i konkursowych, informacje o szkoleniach i nadchodzących wydarzeniach związanych z Funduszami.



Na stronie www.opolskie.pl, poza linkiem przekierowującym na stronę www.rpo.opolskie.pl mieszkańcy Opolszczyzny mogą znaleźć informacje o kluczowych zdarzeniach dot. Funduszy, np. podpisanie umów o dofinansowanie, czy zakończenia kluczowych dla regionu inwestycji. Informacje te zamieszczane są również na profilu województwa opolskiego na [www.facebook.pl](https://www.facebook.com/opolskie).



Chcąc dotrzeć do jak największej grupy odbiorców do komunikacji intensywnie wykorzystywane są media społecznościowe, takie jak Facebook czy Instagram, kształtując świadomość mieszkańców Opolszczyzny nt. pochodzenia funduszy, dzięki którym dokonują się zmiany wokół nas.

Również celem przybliżenia mieszkańcom Opolszczyzny zagadnień związanych z Funduszami Europejskimi wykorzystywanymi na rzecz rozwoju naszego regionu organizowane były również w 2019 r. takie imprezy jak np. Dni Otwarte Funduszy Europejskich, Trzmielowisko, czy też Targi Funduszy Europejskich. Informacje o imprezach nagłaśniane były poprzez internet, lokalne dzienniki, stacje radiowe oraz telewizję.



Źródło: odpowiednio: www.facebook.pl/opolskiefunduszemajamoc; www.instagram.com/opolskie_fundusze_maja_moc; www.facebook.pl/opolskamamamamoc; www.radio.opole.pl;

www.rpo.opolskie.pl
www.opolskie.pl
 Opolskie Fundusze Mają Moc

Opolskie Fundusze mają MOC
 Województwo Opolskie
 Opolska Mama Ma Moc

PRZYKŁADY PROJEKTÓW REALIZOWANYCH W RAMACH RPO WO 2014-2020

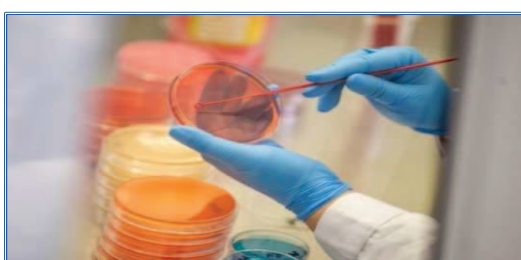
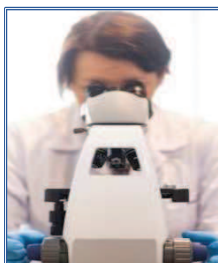
GOSPODARKA NISKOEMYSYJNA



TYTUŁ PROJEKTU	<i>Integrowany transport subregionu południowego –</i>
DOFINANSOWANIE	6.6 mln FUIR
EFEKTY REALIZACJI	<p>Wzrost jakości życia mieszkańców i poprawa stanu powietrza Subregionu Południowego poprzez wdrożenie działań na rzecz zrównoważonej mobilności.</p> <p>Niniejszy cel główny zostanie zrealizowany poprzez budowę i przebudowę ciągów pieszo-rowerowych, budowę zatok autobusowych, wiat przystankowych oraz towarzyszących im miejsc postojowych przeznaczonych do pozostawienia samochodu lub roweru i przesiadki w środek komunikacji miejskiej, zakup nowoczesnego taboru autobusowego,</p>

Źródło: zasoby własne IZ RPO WO 2014-2020

INNOWACJE W GOSPODARCE



Źródło: Zdjęcia własne i RPO WO 2014-2020

TYTUŁ PROJEKTU	<i>Budowa i wyposażenie Centrum Badawczo-Rozwojowego Firmy Ladrob w Opolu wraz z przeprowadzeniem projektu badawczego pt. "Implementacja probiotyków oraz przebadanych i wyselekcjonowanych ekstraktów ziołowych o udowodnionym działaniu na chorobotwórcze szczepy bakteryjne w celu wyeliminowania konieczności stosowania antybiotyków w hodowli drobiu.</i>
BENEFICJENT	Przedsiębiorstwo Usługowo-Handlowe LADROB Łukasz Latała
DOFINANSOWANIE EFRR	235,7 tys. EUR
OKRES REALIZACJI	od 01-10-2016 do 31-01-2019
EFEKTY REALIZACJI	Głównym celem przedsięwzięcia jest zwiększenie udziału przedsiębiorstwa Ladrob w rynku mieszanek probiotycznych - ziołowych, poprzez opracowanie i wdrożenie do produkcji przedsiębiorstwa nowych receptur, stanowiących innowacyjny i nie występujący dotychczas na rynku produkt posiadający cechy bakteriobójcze na poziomie skuteczności antybiotykowej o potwierdzonej skuteczności na określone szczepy bakterii.

INTEGRACJA SPOŁECZNA



Źródło: Zdjęcia własne i RPO WO 2014-2020

TYTUŁ PROJEKTU	<i>Koordynowane i kompleksowe wsparcie rodziny w zakresie poradnictwa specjalistycznego, profilaktyki, diagnostyki i niwelowania nieprawidłowości w rozwoju dzieci do lat 2.</i>
BENEFICJENT	KLINICZNE CENTRUM GINEKOLOGII, POŁOŻNICTWA I NEONATOLOGII W OPOLU (wraz z 2 partnerami)
DOFINANSOWANIE EFS	9,9 tys. EUR
OKRES REALIZACJI	od 01-01-2017 do 31-01-2020
EFEKTY REALIZACJI	Celem projektu jest poprawa jakości życia oraz zmniejszenie nierówności w zdrowiu poprzez zwiększenie dostępu do wysokiej jakości usług zdrowotnych w zakresie opieki nad matką i dzieckiem w województwie opolskim

Zdjęcia wykorzystane w nagłówkach poszczególnych bloków tematycznych pochodzą z projektów:

1. *Opolskie mobilne!* – usprawnienie transportu zbiorowego regionu i aglomeracji opolskiej, Beneficjent - Województwo Opolskie
2. *Przebudowa i rozbudowa istniejącej szklarni w OOO Opole w celu ochrony ex situ gatunków zagrożonych wraz z zagospodarowaniem terenu*, Beneficjent – Miasto Opole
3. *Budowa obwodnicy miejscowości Czarnowąsy*, Beneficjent – Województwo Opolskie

DZIAŁANIE 1.1

Lp.	Informacje wymagane w przypadku poszczególnych instrumentów finansowych: Działanie 1.1	
I. Określenie programu i priorytetu lub środka, z których udzielane jest wsparcie z EFSI (art. 46 ust. 2 lit. a) rozporządzenia (UE) nr 1303/2013)		
1	Osie priorytetowe lub środki wspierające instrument finansowy, w tym fundusz funduszy, w ramach programu finansowanego z EFSI	
1.1	Odniesienia (numer i tytuł) do poszczególnych osi priorytetowych lub środków wspierających instrument finansowy w ramach programu finansowanego z EFSI	Oś I Innowacje w gospodarce
2	Nazwa funduszu (funduszy) EFSI wspierającego(-ych) instrument finansowy w ramach osi priorytetowej lub środka	EFRR
3	Cel(-e) tematyczny(-e), o którym(-ych) mowa w art. 9 akapit pierwszy rozporządzenia (UE) nr 1303/2013, wspierany(-e) z instrumentu finansowego	Cel tematyczny 1: Wzmacnianie badań naukowych, rozwoju technologicznego i innowacji
4.	Inne programy finansowane z EFSI, z których pochodzą wkłady do instrumentu finansowego	
4.1	Numer CCI każdego innego programu finansowanego z EFSI, z którego pochodzą wkłady do instrumentu finansowego	n/d
II. Opis instrumentu finansowego i rozwiązania wdrożeniowe (art. 46 ust. 2 lit. b) rozporządzenia (UE) nr 1303/2013)		
5	Nazwa instrumentu finansowego	Fundusz funduszy województwa opolskiego: 1.1 Innowacje w przedsiębiorstwach
6	Oficjalny adres/miejsce prowadzenia działalności instrumentu finansowego (nazwa państwa i miasta)	Polska, Warszawa
7	Rozwiązania wdrożeniowe	
7.1	Instrument finansowy ustanowiony na poziomie Unii, zarządzany bezpośrednio lub pośrednio przez Komisję, o którym mowa w art. 38 ust. 1 lit. a) rozporządzenia (UE) nr 1303/2013, wspierany z wkładów pochodzących z programu finansowanego z EFSI	n/d
7.1.1	Nazwa instrumentu finansowego ustanowionego na poziomie Unii	n/d
7.2	Instrument finansowy ustanowiony na poziomie krajowym, regionalnym, transnarodowym lub transgranicznym, zarządzany przez instytucję zarządzającą lub na jej odpowiedzialność, o którym mowa w art. 38 ust. 1 lit. b), wspierany z wkładów pochodzących z programu finansowanego z EFSI na podstawie art. 38 ust. 4 lit. a), b) c) i rozporządzenia (UE) nr 1303/2013	Powierzenie zadań wdrożeniowych
7.3	Instrument finansowy, o którym mowa w art. 38 ust. 1 lit. c), łączący wkład finansowy pochodzący od instytucji zarządzającej z produktami finansowymi EBI w ramach Europejskiego Funduszu na rzecz Inwestycji Strategicznych, zgodnie z art.39a	n/d
8	Rodzaj instrumentu finansowego	
8.1	Instrumenty specjalnie zaprojektowane (ang. tailor-made) lub instrumenty finansowe spełniające standardowe warunki	
8.1.1	Rodzaj gotowego instrumentu	
8.2	Instrument finansowy wdrażany poprzez fundusz funduszy lub bez funduszu funduszy	
8.2.1	Nazwa funduszu funduszy utworzonego w celu wdrażania instrumentów finansowych	
9	Rodzaj produktów zapewnianych przez instrument finansowy: pożyczki, mikropożyczki, gwarancje, inwestycje kapitałowe lub quasi-kapitałowe, inny produkt finansowy lub inne wsparcie połączone w ramach instrumentu finansowego zgodnie z art. 37 ust. 7 rozporządzenia (UE) nr 1303/2013	
9.0.1	Pożyczki (≥ EUR 25 000)	-
9.0.2	Mikropożyczki (< EUR 25 000 i udzielone mikroprzedsiębiorstwom) zgodnie z SEC/2011/1134 final	-
9.0.3	Gwarancje	-

9.0.4	Inwestycje kapitałowe	-
9.0.5	Inwestycja quasi-kapitałowa	-
9.0.6	Inne produkty finansowe	-
9.0.7	Inne wsparcie połączone z instrumentem finansowym	-
9.1	Opis innego produktu finansowego	-
9.2	Inne wsparcie połączone w ramach instrumentu finansowego: dotacja, dotacja na spłatę odsetek, dotacja na opłaty gwarancyjne zgodnie z art. 37 ust. 7 rozporządzenia (UE) nr 1303/2013	-
10	Status prawny instrumentu finansowego zgodnie z art. 38 ust. 6 rozporządzenia (UE) nr 1303/2013 (wyłącznie w przypadku instrumentów finansowych, o których mowa w art. 38 ust. 1 lit. b)): rachunek powierniczy otwarty w imieniu podmiotu wdrażającego oraz w imieniu instytucji zarządzającej lub oddzielny blok finansowy w ramach instytucji finansowej	2 - Oddzielny blok finansowy
III. Określenie podmiotu wdrażającego instrument finansowy, o którym mowa w art. 38 ust. 1 lit. a), art. 38 ust. 4 lit. a), b) i c) rozporządzenia (UE) nr 1303/2013, oraz pośrednicy finansowi, o których mowa w art. 38 ust. 5 rozporządzenia (UE) nr 1303/2013 (art. 46 ust. 2 lit. c) rozporządzenia (UE) nr 1303/2013)		
11	Podmiot wdrażający instrument finansowy	
11.1	Rodzaj podmiotu wdrażającego zgodnie z art. 38 ust. 4 rozporządzenia (UE) nr 1303/2013: istniejący lub nowo utworzony podmiot prawny zajmujący się wdrażaniem instrumentów finansowych; Europejski Bank Inwestycyjny; Europejski Fundusz Inwestycyjny; międzynarodowa instytucja finansowa, w której państwo członkowskie posiada akcje lub udziały; instytucja finansowa z siedzibą w państwie członkowskim, dążąca do osiągnięcia celów interesu publicznego i pozostająca pod nadzorem instytucji publicznej; podmiot prawa publicznego lub prywatnego; instytucja zarządzająca bezpośrednio podejmująca zadania wdrożeniowe (tylko w przypadku pożyczek i gwarancji)	b4 - A publicly-owned bank or institution
11.1.1	Nazwa podmiotu wdrażającego instrument finansowy	Bank Gospodarstwa Krajowego
11.1.2	Oficjalny adres/miejsce prowadzenia działalności (nazwa państwa i miejscowości) podmiotu wdrażającego instrument finansowy	Polska / Warszawa
12	Procedura wyboru podmiotu wdrażającego instrument finansowy: udzielenie zamówienia publicznego; inna procedura	pozostałe
12.1	Opis innej procedury wyboru podmiotu wdrażającego instrument finansowy	Udzielenie zamówienia zgodnie z art. 38 ust. 4 lit. b pkt (iii)
13	Data podpisania umowy o finansowaniu z podmiotem wdrażającym instrument finansowy	2016-12-08
IV. Łączna kwota wkładów z programu, w podziale na priorytety lub środki, wypłacona na rzecz instrumentu finansowego oraz poniesione koszty zarządzania lub uiszczono opłaty za zarządzanie (art. 46 ust. 2 lit. d) i e) rozporządzenia (UE) nr 1303/2013)		
14	Łączna kwota wkładów z programu zaangażowanych w ramach umowy o finansowaniu (w EUR)	1 612 934,65
14.1	w tym wkłady z EFSI (w EUR)	1 381 105,53
14.1.1	w tym EFRR (w EUR) (fakultatywnie)	1 381 105,53
14.1.2	w tym Fundusz Spójności (w EUR) (fakultatywnie)	0,00
14.1.3	w tym EFS (w EUR) (fakultatywnie)	0,00
14.1.4	w tym EFRROW (w EUR) (fakultatywnie)	0,00
14.1.5	w tym EFMR (w EUR) (fakultatywnie)	0,00
15	Łączna kwota wkładów z programu wypłaconych na rzecz instrumentu finansowego (w EUR)	1 612 934,65
15.1	w tym kwoty wkładów z EFSI (w EUR)	1 381 105,53
15.1.1	w tym EFRR (w EUR)	1 381 105,53
15.1.2	w tym Fundusz Spójności (w EUR)	0,00

15.1.3	w tym EFS (w EUR)	0,00
15.1.4	w tym EFRROW (w EUR)	0,00
15.1.5	w tym EFMR (w EUR)	0,00
15.2	w tym łączna kwota współfinansowania krajowego (w EUR)	231 829,12
15.2.1	w tym łączna kwota krajowego finansowania publicznego (w EUR)	0,00
15.2.2	w tym łączna kwota krajowego finansowania prywatnego (w EUR)	231 829,12
16	łączna kwota wkładów z programu wpłacanych na rzecz instrumentu finansowego w ramach Inicjatywy na rzecz zatrudnienia ludzi młodych (YEI) ¹ (w EUR)	0,00
17	łączna kwota kosztów zarządzania i opłat za zarządzanie wypłacona z wkładów z programu (w EUR)	167 327,67
17.1	w tym wynagrodzenie podstawowe (w EUR)	158 083,79
17.2	w tym wynagrodzenie oparte na wynikach (w EUR)	9 243,88
18	Skapitalizowane koszty zarządzania lub opłat za zarządzanie zgodnie z art. 42 ust. 2 rozporządzenia (UE) nr 1303/2013 (dotyczy wyłącznie sprawozdania końcowego) (w EUR)	-
19	Skapitalizowane dotacje na spłatę odsetek lub dotacje na opłaty gwarancyjne zgodnie z art. 42 ust. 1 lit. c) rozporządzenia (UE) nr 1303/2013 (dotyczy wyłącznie sprawozdania końcowego) (w EUR)	-
20	Kwota wkładów z programu przeznaczonych na inwestycje kontynuacyjne na rzecz ostatecznych odbiorców zgodnie z art. 42 ust. 3 rozporządzenia (UE) nr 1303/2013 (dotyczy wyłącznie sprawozdania końcowego) (w EUR)	-
21	Wkłady w postaci gruntów lub nieruchomości w instrument finansowy zgodnie z art. 37 ust. 10 rozporządzenia (UE) nr 1303/2013 (dotyczy wyłącznie sprawozdania końcowego) (w EUR)	-
V. łączna kwota wsparcia wypłacona ostatecznym odbiorcom lub na wsparcie na rzecz ostatecznych odbiorców lub zaangażowanego przez instrument finansowy w ramach umów gwarancyjnych na inwestycje na rzecz ostatecznych odbiorców, w podziale na programy i priorytety lub środki (art. 46 ust. 2 lit. e) rozporządzenia (UE) nr 1303/2013)		
22	Nazwy poszczególnych produktów finansowych oferowanych przez instrument finansowy	-
22.1	Rodzaj produktu finansowego oferowanego przez instrument finansowy	-
23	Data podpisania umowy o finansowaniu dla produktu finansowego	-
24	łączna kwota wkładów z programu zaangażowanych w ramach umów pożyczki, umów gwarancyjnych, umów o produkty kapitałowe, quasi-kapitałowe lub inne produkty finansowe z ostatecznymi odbiorcami (w EUR)	-
24.1	w tym łączna kwota wkładów z EFSI (w EUR)	-
25	łączna kwota wkładów z programu wypłacona ostatecznym odbiorcom w formie pożyczek, mikropożyczek, kapitału lub innych produktów lub w przypadku gwarancji przeznaczona na pożyczki wypłacone ostatecznym odbiorcom, według produktów (w EUR)	-
25.1	w tym łączna kwota wkładów z EFSI (w EUR)	-
25.1.1	w tym EFRR (w EUR)	-
25.1.2	w tym Fundusz Spójności (w EUR)	-
25.1.3	w tym EFS (w EUR)	-
25.1.4	w tym EFRROW (w EUR)	-
25.1.5	w tym EFMR (w EUR)	-
25.2	w tym łączna kwota krajowego współfinansowania publicznego (w EUR)	-
25.3	w tym łączna kwota krajowego współfinansowania prywatnego (w EUR)	-
26	łączna wartość pożyczek faktycznie wypłaconych ostatecznym odbiorcom w odniesieniu do podpisanych umów gwarancyjnych (EUR)	-

27	Liczba umów pożyczki/umów gwarancyjnych/umów o produkty kapitałowe lub quasi-kapitałowe/umów o inne produkty finansowe podpisanych z ostatecznymi odbiorcami, według produktów	-
28	Liczba inwestycji w formie pożyczki/gwarancji/kapitału lub quasi-kapitału/innych produktów finansowych dokonanych u ostatecznych odbiorców, według produktów	-
29	Liczba ostatecznych odbiorców wspieranych za pomocą produktu finansowego	-
29.1	w tym duże przedsiębiorstwa	-
29.2	w tym MŚP	-
29.2.1	w tym mikroprzedsiębiorstwa	-
29.3	w tym osoby fizyczne	-
29.4	w tym inny rodzaj wspieranych ostatecznych odbiorców	-
29.4.1	opis innego rodzaju wspieranych ostatecznych odbiorców	-
VI. Funkcjonowanie instrumentu finansowego, w tym postęp w ustanawianiu i wyborze instytucji wdrażających instrument finansowy (w tym instytucji wdrażającej fundusz funduszy) (art. 46 ust. 2 lit. f) rozporządzenia (UE) nr 1303/2013)		
30	Data ukończenia oceny ex ante	2014-10-10
31	Wybór podmiotów wdrażających instrument finansowy	
31.1	Czy rozpoczęto już proces wyboru lub wyznaczenia ?	tak
32	Informacja o tym, czy instrument finansowy nadal funkcjonował na koniec roku sprawozdawczego	tak
32.1	Jeżeli instrument finansowy nie funkcjonował na koniec roku sprawozdawczego, data likwidacji	n/d
33	Łączna liczba wypłaconych pożyczek, których spłata się opóźnia, lub łączna liczba gwarancji udzielonych i wykorzystanych w związku ze zwłoką w spłacie pożyczki	-
34	Łączna kwota wypłaconych pożyczek, których spłata się opóźnia (w EUR), lub łączna kwota przeznaczona na gwarancje udzielone i wykorzystane w związku ze zwłoką w spłacie pożyczki (w EUR)	-
VII. Odsetki oraz inne zyski generowane ze wsparcia udzielanego z EFSI na rzecz instrumentu finansowego, środki programu zwrócone do instrumentów finansowych z inwestycji, zgodnie z art. 43 i 44, oraz wartość inwestycji kapitałowych w odniesieniu do poprzednich lat (art. 46 ust. 2 lit. g) i i) rozporządzenia (UE) nr 1303/2013)		
35	Odsetki oraz inne zyski generowane z płatności z EFSI na rzecz instrumentu finansowego (w EUR)	123 611,15
36	Kwoty zwrócone do instrumentu finansowego przypisane do wsparcia z EFSI do końca roku sprawozdawczego (w EUR)	-
36.1	w tym zwroty kapitału (w EUR)	-
36.2	w tym zyski oraz inne dochody (w EUR)	-
37	Kwoty zasobów ponownie wykorzystane, które zostały zwrócone do instrumentów finansowych i które można przypisać do EFSI	0,00
37.1	w tym kwoty wypłacone na preferencyjne wynagrodzenie inwestorów prywatnych lub publicznych działających zgodnie z zasadą gospodarki rynkowej, którzy zapewniają środki odpowiadające wsparciu z EFSI do instrumentu finansowego lub którzy współfinansują inwestycję na poziomie ostatecznych odbiorców (w EUR)	0,00
37.2	w tym kwoty wypłacone na refundację poniesionych kosztów zarządzania i opłat za zarządzanie instrumentem finansowym (w EUR)	0,00
37.3	w tym kwoty na pokrycie nominalnej straty wkładu EFSI na rzecz instrumentów finansowych wynikającej z ujemnych odsetek, jeżeli strata ta nastąpiła pomimo aktywnego zarządzania zasobami finansowymi przez podmioty wdrażające instrumenty finansowe (w EUR)	0,00
VIII. Postępy w osiąganiu spodziewanego efektu dźwigni z inwestycji dokonywanych w ramach instrumentu finansowego oraz wartość inwestycji i uczestnictwa (art. 46 ust. 2 lit. h) rozporządzenia (UE) nr 1303/2013)		
38	Łączna kwota innych wkładów, poza EFSI, pozyskanych przez instrument finansowy (EUR)	

38.1	Łączna kwota innych wkładów, poza EFSI, zaangażowanych w ramach umowy o finansowaniu z podmiotem wdrażającym instrument finansowy (w EUR)	231 829,12
38.1A	Wkład w ramach produktu finansowego EBI zaangażowany w ramach umowy o finansowaniu z podmiotem wdrażającym instrument finansowy (dotyczy wyłącznie instrumentów, o których mowa w art. 38 ust. 1 lit. c)) (w EUR)	0,00
38.2	Łączna kwota innych wkładów, poza EFSI, wypłaconych na rzecz instrumentu finansowego (w EUR)	231 829,12
38.2.1	w tym wkłady publiczne (w EUR)	0,00
38.2.2	w tym wkłady prywatne (w EUR)	231 829,12
38.2A	Wkład w ramach produktu finansowego EBI wypłacony na rzecz instrumentu finansowego (dotyczy wyłącznie instrumentów, o których mowa w art.. 38 ust. 1 lit. c)) (w EUR)	0,00
38.3	Łączna kwota innych wkładów, poza EFSI, uruchomionych na poziomie ostatecznych odbiorców (w EUR)	-
38.3.1	w tym wkłady publiczne (w EUR)	-
38.3.2	w tym wkłady prywatne (w EUR)	-
38.3A	Wkład w ramach produktu finansowego EBI uruchomiony na poziomie ostatecznych odbiorców (dotyczy wyłącznie instrumentów, o których mowa w art. 38 ust. 1 lit. c)) (w EUR)	-
39	Spodziewany i osiągnięty efekt dźwigni w odniesieniu do umowy o finansowaniu	-
39.1	Spodziewany efekt dźwigni w przypadku pożyczki/gwarancji/inwestycji kapitałowej lub quasi-kapitałowej/innego produktu finansowego w odniesieniu do umowy o finansowaniu, według produktów	-
39.2	Osiągnięty efekt dźwigni na koniec roku sprawozdawczego w przypadku pożyczki/gwarancji/inwestycji kapitałowej lub quasi-kapitałowej/innego produktu finansowego, według produktów	-
39.3	Inwestycje uruchomione przez instrumenty finansowe EFSI dla pożyczki (w EUR) (fakultatywnie)	-
IX. Wkład instrumentu finansowego w osiągnięcie wskaźników danego priorytetu lub środka (art. 46 ust. 2 lit. j) rozporządzenia (UE) nr 1303/2013)		
41	Wskaźnik produktu (kod i nazwa), w który wkład wnosi instrument finansowy	-
41.1	Wartość docelowa wskaźnika produktu	-
41.2	Wartość osiągnięta przez instrument finansowy w odniesieniu do wartości docelowej wskaźnika produktu	-

¹ Uwzględnia się w szczególności alokację na YEI i odpowiadające jej wsparcie z EFS.

Działanie 1.1 - FUNDUSZ REGIONU WAŁBRZYSKIEGO (027)

Lp.	Informacje wymagane w przypadku poszczególnych instrumentów finansowych	
I. Określenie programu i priorytetu lub środka, z których udzielane jest wsparcie z EFSI (art. 46 ust. 2 lit. a) rozporządzenia (UE) nr 1303/2013)		
1	Osie priorytetowe lub środki wspierające instrument finansowy, w tym fundusz funduszy, w ramach programu finansowanego z EFSI	
1.1	Odniesienia (numer i tytuł) do poszczególnych osi priorytetowych lub środków wspierających instrument finansowy w ramach programu finansowanego z EFSI	-
2	Nazwa funduszu (funduszy) EFSI wspierającego(-ych) instrument finansowy w ramach osi priorytetowej lub środka	-
3	Cel(-e) tematyczny(-e), o którym(-ych) mowa w art. 9 akapit pierwszy rozporządzenia (UE) nr 1303/2013, wspierany(-e) z instrumentu finansowego	-
4.	Inne programy finansowane z EFSI, z których pochodzą wkłady do instrumentu finansowego	-
4.1	Numer CCI każdego innego programu finansowanego z EFSI, z którego pochodzą wkłady do instrumentu finansowego	-
II. Opis instrumentu finansowego i rozwiązania wdrożeniowe (art. 46 ust. 2 lit. b) rozporządzenia (UE) nr 1303/2013)		
5	Nazwa instrumentu finansowego	1.1 Innowacje w przedsiębiorstwach RPO WO 2014-2020 – Utworzenie przez beneficjenta Funduszu Funduszy, z którego wspierane będą instrumenty finansowe udzielające pożyczek/poręczeń ostatecznym odbiorcom w ramach przedmiotowego działania.
6	Oficjalny adres/miejsce prowadzenia działalności instrumentu finansowego (nazwa państwa i miasta)	Polska/Warszawa
7	Rozwiązania wdrożeniowe	
7.1	Instrument finansowy ustanowiony na poziomie Unii, zarządzany bezpośrednio lub pośrednio przez Komisję, o którym mowa w art. 38 ust. 1 lit. a) rozporządzenia (UE) nr 1303/2013, wspierany z wkładów pochodzących z programu finansowanego z EFSI	-
7.1.1	Nazwa instrumentu finansowego ustanowionego na poziomie Unii	-
7.2	Instrument finansowy ustanowiony na poziomie krajowym, regionalnym, transnarodowym lub transgranicznym, zarządzany przez instytucję zarządzającą lub na jej odpowiedzialność, o którym mowa w art. 38 ust. 1 lit. b), wspierany z wkładów pochodzących z programu finansowanego z EFSI na podstawie art. 38 ust. 4 lit. a), b) i c) rozporządzenia (UE) nr 1303/2013	-
7.3	Instrument finansowy, o którym mowa w art. 38 ust. 1 lit. c), łączący wkład finansowy pochodzący od instytucji zarządzającej z produktami finansowymi EBI w ramach Europejskiego Funduszu na rzecz Inwestycji Strategicznych, zgodnie z art.39a	-
8	Rodzaj instrumentu finansowego	2- poszczegolny fundusz funduszu funduszy
8.1	Instrumenty specjalnie zaprojektowane (ang. tailor-made) lub instrumenty finansowe spełniające standardowe warunki	Instrument specjalnie zaprojektowany
8.1.1	Rodzaj gotowego instrumentu	n/d
8.2	Instrument finansowy wdrażany poprzez fundusz funduszy lub bez funduszu funduszy	Fundusz funduszy województwa opolskiego: 1.1 Innowacje w przedsiębiorstwach
8.2.1	Nazwa funduszu funduszy utworzonego w celu wdrażania instrumentów finansowych	-
9	Rodzaj produktów zapewnianych przez instrument finansowy: pożyczki, mikropożyczki, gwarancje, inwestycje kapitałowe lub quasi-kapitałowe, inny produkt finansowy lub inne wsparcie połączone w ramach instrumentu finansowego zgodnie z art. 37 ust. 7 rozporządzenia (UE) nr 1303/2013	
9.0.1	Pożyczki (≥ EUR 25 000)	TAK
9.0.2	Mikropożyczki (< EUR 25 000 i udzielone mikroprzedsiębiorstwom) zgodnie z SEC/2011/1134 final	NIE
9.0.3	Gwarancje	NIE
9.0.4	Inwestycje kapitałowe	NIE
9.0.5	Inwestycja quasi-kapitałowa	NIE

9.0.6	Inne produkty finansowe	NIE
9.0.7	Inne wsparcie połączone z instrumentem finansowym	NIE
9.1	Opis innego produktu finansowego	n/d
9.2	Inne wsparcie połączone w ramach instrumentu finansowego: dotacja, dotacja na spłatę odsetek, dotacja na opłaty gwarancyjne zgodnie z art. 37 ust. 7 rozporządzenia (UE) nr 1303/2013	n/d
10	Status prawny instrumentu finansowego zgodnie z art. 38 ust. 6 rozporządzenia (UE) nr 1303/2013 (wyłącznie w przypadku instrumentów finansowych, o których mowa w art. 38 ust. 1 lit. b)): rachunek powierniczy otwarty w imieniu podmiotu wdrażającego oraz w imieniu instytucji zarządzającej lub oddzielny blok finansowy w ramach instytucji finansowej	2 - oddzielny blok finansowy
III. Określenie podmiotu wdrażającego instrument finansowy, o którym mowa w art. 38 ust. 1 lit. a), art. 38 ust. 4 lit. a), b) i c) rozporządzenia (UE) nr 1303/2013, oraz pośrednicy finansowi, o których mowa w art. 38 ust. 5 rozporządzenia (UE) nr 1303/2013 (art. 46 ust. 2 lit. c) rozporządzenia (UE) nr 1303/2013)		
11	Podmiot wdrażający instrument finansowy	
11.1	Rodzaj podmiotu wdrażającego zgodnie z art. 38 ust. 4 rozporządzenia (UE) nr 1303/2013: istniejący lub nowo utworzony podmiot prawny zajmujący się wdrażaniem instrumentów finansowych; Europejski Bank Inwestycyjny; Europejski Fundusz Inwestycyjny; międzynarodowa instytucja finansowa, w której państwo członkowskie posiada akcje lub udziały; instytucja finansowa z siedzibą w państwie członkowskim, dążąca do osiągnięcia celów interesu publicznego i pozostająca pod nadzorem instytucji publicznej; podmiot prawa publicznego lub prywatnego; instytucja zarządzająca bezpośrednio podejmująca zadania wdrożeniowe (tylko w przypadku pożyczek i gwarancji)	b5 - podmiot prawa publicznego lub prywatnego
11.1.1	Nazwa podmiotu wdrażającego instrument finansowy	Fundusz Regionu Wałbrzyskiego
11.1.2	Oficjalny adres/miejsce prowadzenia działalności (nazwa państwa i miejscowości) podmiotu wdrażającego instrument finansowy	Polska /Wałbrzych
12	Procedura wyboru podmiotu wdrażającego instrument finansowy: udzielenie zamówienia publicznego; inna procedura	5 - pozostałe
12.1	Opis innej procedury wyboru podmiotu wdrażającego instrument finansowy	Przetarg nieograniczony nr BZP/30/DIIF/2017(2017/S 106-212803) nr Umowy Operacyjnej: 2/RPOP/3017/2017/I/DIF/027
13	Data podpisania umowy o finansowaniu z podmiotem wdrażającym instrument finansowy	2017-09-28
IV. Łączna kwota wkładów z programu, w podziale na priorytety lub środki, wypłacona na rzecz instrumentu finansowego oraz poniesione koszty zarządzania lub uiszczone opłaty za zarządzanie (art. 46 ust. 2 lit. d) i e) rozporządzenia (UE) nr 1303/2013)		
14	Łączna kwota wkładów z programu zaangażowanych w ramach umowy o finansowaniu (w EUR)	1 024 798,98
14.1	w tym wkłady z EFSI (w EUR)	853 882,89
14.1.1	w tym EFRR (w EUR) (fakultatywnie)	853 882,89
14.1.2	w tym Fundusz Spójności (w EUR) (fakultatywnie)	0,00
14.1.3	w tym EFS (w EUR) (fakultatywnie)	0,00
14.1.4	w tym EFRROW (w EUR) (fakultatywnie)	0,00
14.1.5	w tym EFMR (w EUR) (fakultatywnie)	0,00
15	Łączna kwota wkładów z programu wypłaconych na rzecz instrumentu finansowego (w EUR)	1 024 798,98
15.1	w tym kwoty wkładów z EFSI (w EUR)	853 882,89
15.1.1	w tym EFRR (w EUR)	853 882,89
15.1.2	w tym Fundusz Spójności (w EUR)	0,00
15.1.3	w tym EFS (w EUR)	0,00
15.1.4	w tym EFRROW (w EUR)	0,00
15.1.5	w tym EFMR (w EUR)	0,00
15.2	w tym łączna kwota współfinansowania krajowego (w EUR)	170 916,09
15.2.1	w tym łączna kwota krajowego finansowania publicznego (w EUR)	0,00

15.2.2	w tym łączna kwota krajowego finansowania prywatnego (w EUR)	170 916,09
16	łączna kwota wkładów z programu wpłacanych na rzecz instrumentu finansowego w ramach Inicjatywy na rzecz zatrudnienia ludzi młodych (YEI) ¹ (w EUR)	n/d
17	łączna kwota kosztów zarządzania i opłat za zarządzanie wypłacona z wkładów z programu (w EUR)	33 087,57
17.1	w tym wynagrodzenie podstawowe (w EUR)	0,00
17.2	w tym wynagrodzenie oparte na wynikach (w EUR)	33 087,57
18	Skapitalizowane koszty zarządzania lub opłat za zarządzanie zgodnie z art. 42 ust. 2 rozporządzenia (UE) nr 1303/2013 (dotyczy wyłącznie sprawozdania końcowego) (w EUR)	n/d
19	Skapitalizowane dotacje na spłatę odsetek lub dotacje na opłaty gwarancyjne zgodnie z art. 42 ust. 1 lit. c) rozporządzenia (UE) nr 1303/2013 (dotyczy wyłącznie sprawozdania końcowego) (w EUR)	n/d
20	Kwota wkładów z programu przeznaczonych na inwestycje kontynuacyjne na rzecz ostatecznych odbiorców zgodnie z art. 42 ust. 3 rozporządzenia (UE) nr 1303/2013 (dotyczy wyłącznie sprawozdania końcowego) (w EUR)	n/d
21	Wkłady w postaci gruntów lub nieruchomości w instrument finansowy zgodnie z art. 37 ust. 10 rozporządzenia (UE) nr 1303/2013 (dotyczy wyłącznie sprawozdania końcowego) (w EUR)	n/d
V. łączna kwota wsparcia wypłacona ostatecznym odbiorcom lub na wsparcie na rzecz ostatecznych odbiorców lub zaangażowanego przez instrument finansowy w ramach umów gwarancyjnych na inwestycje na rzecz ostatecznych odbiorców, w podziale na programy i priorytety lub środki (art. 46 ust. 2 lit. e) rozporządzenia (UE) nr 1303/2013)		
22	Nazwy poszczególnych produktów finansowych oferowanych przez instrument finansowy	Mała pożyczka inwestycyjna (MPI), Duża pożyczka inwestycyjna (DRI)
22.1	Rodzaj produktu finansowego oferowanego przez instrument finansowy	Pożyczka
23	Data podpisania umowy o finansowaniu dla produktu finansowego	-
24	łączna kwota wkładów z programu zaangażowanych w ramach umów pożyczki, umów gwarancyjnych, umów o produkty kapitałowe, quasi-kapitałowe lub inne produkty finansowe z ostatecznymi odbiorcami (w EUR)	1 024 798,98
24.1	w tym łączna kwota wkładów z EFSI (w EUR)	853 882,89
25	łączna kwota wkładów z programu wypłacona ostatecznym odbiorcom w formie pożyczek, mikropożyczek, kapitału lub innych produktów lub w przypadku gwarancji przeznaczona na pożyczki wypłacone ostatecznym odbiorcom, według produktów (w EUR)	1 024 798,98
25.1	w tym łączna kwota wkładów z EFSI (w EUR)	853 882,89
25.1.1	w tym EFRR (w EUR)	853 882,89
25.1.2	w tym Fundusz Spójności (w EUR)	n/d
25.1.3	w tym EFS (w EUR)	n/d
25.1.4	w tym EFRROW (w EUR)	n/d
25.1.5	w tym EFMR (w EUR)	n/d
25.2	w tym łączna kwota krajowego współfinansowania publicznego (w EUR)	n/d
25.3	w tym łączna kwota krajowego współfinansowania prywatnego (w EUR)	170 916,09
26	łączna wartość pożyczek faktycznie wypłaconych ostatecznym odbiorcom w odniesieniu do podpisanych umów gwarancyjnych (EUR)	-
27	Liczba umów pożyczki/umów gwarancyjnych/umów o produkty kapitałowe lub quasi-kapitałowe/umów o inne produkty finansowe podpisanych z ostatecznymi odbiorcami, według produktów	17
28	Liczba inwestycji w formie pożyczki/gwarancji/kapitału lub quasi-kapitału/innych produktów finansowych dokonanych u ostatecznych odbiorców, według produktów	17
29	Liczba ostatecznych odbiorców wspieranych za pomocą produktu finansowego	17
29.1	w tym duże przedsiębiorstwa	0
29.2	w tym MŚP	16
29.2.1	w tym mikroprzedsiębiorstwa	8
29.3	w tym osoby fizyczne	0

29.4	w tym inny rodzaj wspieranych ostatecznych odbiorców	1
29.4.1	opis innego rodzaju wspieranych ostatecznych odbiorców	stowarzyszenie
VI. Funkcjonowanie instrumentu finansowego, w tym postęp w ustanawianiu i wyborze instytucji wdrażających instrument finansowy (w tym instytucji wdrażającej fundusz funduszy) (art. 46 ust. 2 lit. f) rozporządzenia (UE) nr 1303/2013)		
30	Data ukończenia oceny ex ante	-
31	Wybór podmiotów wdrażających instrument finansowy	-
31.1	Czy rozpoczęto już proces wyboru lub wyznaczenia ?	-
32	Informacja o tym, czy instrument finansowy nadal funkcjonował na koniec roku sprawozdawczego	tak
32.1	Jeżeli instrument finansowy nie funkcjonował na koniec roku sprawozdawczego, data likwidacji	n/d
33	Łączna liczba wypłaconych pożyczek, których spłata się opóźnia, lub łączna liczba gwarancji udzielonych i wykorzystanych w związku ze zwłoką w spłacie pożyczki	0,00
34	Łączna kwota wypłaconych pożyczek, których spłata się opóźnia (w EUR), lub łączna kwota przeznaczona na gwarancje udzielone i wykorzystane w związku ze zwłoką w spłacie pożyczki (w EUR)	0,00
VII. Odsetki oraz inne zyski generowane ze wsparcia udzielanego z EFSI na rzecz instrumentu finansowego, środki programu zwrócone do instrumentów finansowych z inwestycji, zgodnie z art. 43 i 44, oraz wartość inwestycji kapitałowych w odniesieniu do poprzednich lat (art. 46 ust. 2 lit. g) i i) rozporządzenia (UE) nr 1303/2013)		
35	Odsetki oraz inne zyski generowane z płatności z EFSI na rzecz instrumentu finansowego (w EUR)	1 943,61
36	Kwoty zwrócone do instrumentu finansowego przypisane do wsparcia z EFSI do końca roku sprawozdawczego (w EUR)	161 556,50
36.1	w tym zwroty kapitału (w EUR)	161 119,91
36.2	w tym zyski oraz inne dochody (w EUR)	436,59
37	Kwoty zasobów ponownie wykorzystane, które zostały zwrócone do instrumentów finansowych i które można przypisać do EFSI	0,00
37.1	w tym kwoty wypłacone na preferencyjne wynagrodzenie inwestorów prywatnych lub publicznych działających zgodnie z zasadą gospodarki rynkowej, którzy zapewniają środki odpowiadające wsparciu z EFSI do instrumentu finansowego lub którzy współfinansują inwestycję na poziomie ostatecznych odbiorców (w EUR)	0,00
37.2	w tym kwoty wypłacone na refundację poniesionych kosztów zarządzania i opłat za zarządzanie instrumentem finansowym (w EUR)	0,00
37.3	w tym kwoty na pokrycie nominalnej straty wkładu EFSI na rzecz instrumentów finansowych wynikającej z ujemnych odsetek, jeżeli strata ta nastąpiła pomimo aktywnego zarządzania zasobami finansowymi przez podmioty wdrażające instrumenty finansowe (w EUR)	0,00
VIII. Postępy w osiągnięciu spodziewanego efektu dźwigni z inwestycji dokonywanych w ramach instrumentu finansowego oraz wartość inwestycji i uczestnictwa (art. 46 ust. 2 lit. h) rozporządzenia (UE) nr 1303/2013)		
38	Łączna kwota innych wkładów, poza EFSI, pozyskanych przez instrument finansowy (EUR)	
38.1	Łączna kwota innych wkładów, poza EFSI, zaangażowanych w ramach umowy o finansowaniu z podmiotem wdrażającym instrument finansowy (w EUR)	170 916,09
38.1A	Wkład w ramach produktu finansowego EBI zaangażowany w ramach umowy o finansowaniu z podmiotem wdrażającym instrument finansowy (dotyczy wyłącznie instrumentów, o których mowa w art. 38 ust. 1 lit. c) (w EUR)	0,00
38.2	Łączna kwota innych wkładów, poza EFSI, wypłaconych na rzecz instrumentu finansowego (w EUR)	170 916,09
38.2.1	w tym wkłady publiczne (w EUR)	0,00
38.2.2	w tym wkłady prywatne (w EUR)	170 916,09
38.2A	Wkład w ramach produktu finansowego EBI wypłacony na rzecz instrumentu finansowego (dotyczy wyłącznie instrumentów, o których mowa w art. 38 ust. 1 lit. c) (w EUR)	0,00
38.3	Łączna kwota innych wkładów, poza EFSI, uruchomionych na poziomie ostatecznych odbiorców (w EUR)	432 281,36
38.3.1	w tym wkłady publiczne (w EUR)	0,00
38.3.2	w tym wkłady prywatne (w EUR)	432 281,36

38.3A	Wkład w ramach produktu finansowego EBI uruchomiony na poziomie ostatecznych odbiorców (dotyczy wyłącznie instrumentów, o których mowa w art. 38 ust. 1 lit. c)) (w EUR)	0,00
39	Spodziewany i osiągnięty efekt dźwigni w odniesieniu do umowy o finansowaniu	
39.1	Spodziewany efekt dźwigni w przypadku pożyczki/gwarancji/inwestycji kapitałowej lub quasi-kapitałowej/innego produktu finansowego w odniesieniu do umowy o finansowaniu, według produktów	1,40
39.2	Osiągnięty efekt dźwigni na koniec roku sprawozdawczego w przypadku pożyczki/gwarancji/inwestycji kapitałowej lub quasi-kapitałowej/innego produktu finansowego, według produktów	1,32
39.3	Inwestycje uruchomione przez instrumenty finansowe EFSI dla pożyczki (w EUR) (fakultatywnie)	0,00
IX. Wkład instrumentu finansowego w osiągnięcie wskaźników danego priorytetu lub środka (art. 46 ust. 2 lit. j) rozporządzenia (UE) nr 1303/2013)		
41	Wskaźnik produktu (kod i nazwa), w który wkład wnosi instrument finansowy	1. Liczba przedsiębiorstw otrzymujących wsparcie (przedsiębiorstwa) 2. Liczba przedsiębiorstw otrzymujących wsparcie inne niż dotacje (przedsiębiorstwa) 3. Inwestycje prywatne uzupełniające wsparcie publiczne dla przedsiębiorstw (inne niż dotacje) (euro)
41.1	Wartość docelowa wskaźnika produktu	1. 14 2. 14 3. 415 380,05
41.2	Wartość osiągnięta przez instrument finansowy w odniesieniu do wartości docelowej wskaźnika produktu	1. 14 2. 14 3. 415 380,05

Działanie 1.1 - FUNDUSZ REGIONU WAŁBRZYSKIEGO (028)

Lp.	Informacje wymagane w przypadku poszczególnych instrumentów finansowych	
I. Określenie programu i priorytetu lub źródła, z których udzielane jest wsparcie z EFSI (art. 46 ust. 2 lit. a) rozporządzenia (UE) nr 1303/2013)		
1	Osie priorytetowe lub środki wspierające instrument finansowy, w tym fundusz funduszy, w ramach programu finansowanego z EFSI	
1.1	Odniesienia (numer i tytuł) do poszczególnych osi priorytetowych lub środków wspierających instrument finansowy w ramach programu finansowanego z EFSI	-
2	Nazwa funduszu (funduszy) EFSI wspierającego(-ych) instrument finansowy w ramach osi priorytetowej lub źródła	-
3	Cel(-e) tematyczny(-e), o którym(-ych) mowa w art. 9 akapit pierwszy rozporządzenia (UE) nr 1303/2013, wspierany(-e) z instrumentu finansowego	-
4.	Inne programy finansowane z EFSI, z których pochodzą wkłady do instrumentu finansowego	-
4.1	Numer CCI każdego innego programu finansowanego z EFSI, z którego pochodzą wkłady do instrumentu finansowego	-
II. Opis instrumentu finansowego i rozwiązania wdrożeniowe (art. 46 ust. 2 lit. b) rozporządzenia (UE) nr 1303/2013)		
5	Nazwa instrumentu finansowego	1.1 Innowacje w przedsiębiorstwach RPO WO 2014-2020 – Utworzenie przez beneficjenta Funduszu Funduszy, z którego wspierane będą instrumenty finansowe udzielające pożyczek/poręczeń ostatecznym odbiorcom w ramach przedmiotowego działania.
6	Oficjalny adres/miejsce prowadzenia działalności instrumentu finansowego (nazwa państwa i miasta)	Polska / Warszawa
7	Rozwiązania wdrożeniowe	
7.1	Instrument finansowy ustanowiony na poziomie Unii, zarządzany bezpośrednio lub pośrednio przez Komisję, o którym mowa w art. 38 ust. 1 lit. a) rozporządzenia (UE) nr 1303/2013, wspierany z wkładów pochodzących z programu finansowanego z EFSI	
7.1.1	Nazwa instrumentu finansowego ustanowionego na poziomie Unii	-
7.2	Instrument finansowy ustanowiony na poziomie krajowym, regionalnym, transnarodowym lub transgranicznym, zarządzany przez instytucję zarządzającą lub na jej odpowiedzialność, o którym mowa w art. 38 ust. 1 lit. b), wspierany z wkładów pochodzących z programu finansowanego z EFSI na podstawie art. 38 ust. 4 lit. a), b) i c) rozporządzenia (UE) nr 1303/2013	
7.3	Instrument finansowy, o którym mowa w art. 38 ust. 1 lit. c), łączący wkład finansowy pochodzący od instytucji zarządzającej z produktami finansowymi EBI w ramach Europejskiego Funduszu na rzecz Inwestycji Strategicznych, zgodnie z art.39a	
8	Rodzaj instrumentu finansowego	
8.1	Instrumenty specjalnie zaprojektowane (ang. tailor-made) lub instrumenty finansowe spełniające standardowe warunki	
8.1.1	Rodzaj gotowego instrumentu	n/d
8.2	Instrument finansowy wdrażany poprzez fundusz funduszy lub bez funduszu funduszy	
8.2.1	Nazwa funduszu funduszy utworzonego w celu wdrażania instrumentów finansowych	Fundusz funduszy województwa opolskiego: 1.1 Innowacje w przedsiębiorstwach
9	Rodzaj produktów zapewnianych przez instrument finansowy: pożyczki, mikropożyczki, gwarancje, inwestycje kapitałowe lub quasi-kapitałowe, inny produkt finansowy lub inne wsparcie połączone w ramach instrumentu finansowego zgodnie z art. 37 ust. 7 rozporządzenia (UE) nr 1303/2013	
9.0.1	Pożyczki (≥ EUR 25 000)	TAK
9.0.2	Mikropożyczki (< EUR 25 000 i udzielone mikroprzedsiębiorstwom) zgodnie z SEC/2011/1134 final	NIE
9.0.3	Gwarancje	NIE
9.0.4	Inwestycje kapitałowe	NIE

9.0.5	Inwestycja quasi-kapitałowa	NIE
9.0.6	Inne produkty finansowe	NIE
9.0.7	Inne wsparcie połączone z instrumentem finansowym	NIE
9.1	Opis innego produktu finansowego	n/d
9.2	Inne wsparcie połączone w ramach instrumentu finansowego: dotacja, dotacja na spłatę odsetek, dotacja na opłaty gwarancyjne zgodnie z art. 37 ust. 7 rozporządzenia (UE) nr 1303/2013	n/d
10	Status prawny instrumentu finansowego zgodnie z art. 38 ust. 6 rozporządzenia (UE) nr 1303/2013 (wyłącznie w przypadku instrumentów finansowych, o których mowa w art. 38 ust. 1 lit. b)): rachunek powierniczy otwarty w imieniu podmiotu wdrażającego oraz w imieniu instytucji zarządzającej lub oddzielny blok finansowy w ramach instytucji finansowej	2 - oddzielny blok finansowy
III. Określenie podmiotu wdrażającego instrument finansowy, o którym mowa w art. 38 ust. 1 lit. a), art. 38 ust. 4 lit. a), b) i c) rozporządzenia (UE) nr 1303/2013, oraz pośrednicy finansowi, o których mowa w art. 38 ust. 5 rozporządzenia (UE) nr 1303/2013 (art. 46 ust. 2 lit. c) rozporządzenia (UE) nr 1303/2013)		
11	Podmiot wdrażający instrument finansowy	
11.1	Rodzaj podmiotu wdrażającego zgodnie z art. 38 ust. 4 rozporządzenia (UE) nr 1303/2013: istniejący lub nowo utworzony podmiot prawny zajmujący się wdrażaniem instrumentów finansowych; Europejski Bank Inwestycyjny; Europejski Fundusz Inwestycyjny; międzynarodowa instytucja finansowa, w której państwo członkowskie posiada akcje lub udziały; instytucja finansowa z siedzibą w państwie członkowskim, dążąca do osiągnięcia celów interesu publicznego i pozostająca pod nadzorem instytucji publicznej; podmiot prawa publicznego lub prywatnego; instytucja zarządzająca bezpośrednio podejmująca zadania wdrożeniowe (tylko w przypadku pożyczek i gwarancji)	b5- podmiot prawa publicznego lub prywatnego
11.1.1	Nazwa podmiotu wdrażającego instrument finansowy	Fundusz Regionu Wałbrzyskiego
11.1.2	Oficjalny adres/miejsce prowadzenia działalności (nazwa państwa i miejscowości) podmiotu wdrażającego instrument finansowy	Polska / Wałbrzych
12	Procedura wyboru podmiotu wdrażającego instrument finansowy: udzielenie zamówienia publicznego; inna procedura	5-pozostałe
12.1	Opis innej procedury wyboru podmiotu wdrażającego instrument finansowy	Przetarg nieograniczony nr BZP/30/DIIF/2017(2017/S 106-212803); Umowy Operacyjnej: 2/RPOP/3017/2017/II/dif/028
13	Data podpisania umowy o finansowaniu z podmiotem wdrażającym instrument finansowy	2017-09-28
IV. Łączna kwota wkładów z programu, w podziale na priorytety lub środki, wypłacona na rzecz instrumentu finansowego oraz poniesione koszty zarządzania lub uiszczone opłaty za zarządzanie (art. 46 ust. 2 lit. d) i e) rozporządzenia (UE) nr 1303/2013)		
14	Łączna kwota wkładów z programu zaangażowanych w ramach umowy o finansowaniu (w EUR)	291 552,14
14.1	w tym wkłady z EFSI (w EUR)	243 219,28
14.1.1	w tym EFRR (w EUR) (fakultatywnie)	243 219,28
14.1.2	w tym Fundusz Spójności (w EUR) (fakultatywnie)	0,00
14.1.3	w tym EFS (w EUR) (fakultatywnie)	0,00
14.1.4	w tym EFRROW (w EUR) (fakultatywnie)	0,00
14.1.5	w tym EFMR (w EUR) (fakultatywnie)	0,00
15	Łączna kwota wkładów z programu wypłaconych na rzecz instrumentu finansowego (w EUR)	291 552,14
15.1	w tym kwoty wkładów z EFSI (w EUR)	243 219,28
15.1.1	w tym EFRR (w EUR)	243 219,28
15.1.2	w tym Fundusz Spójności (w EUR)	0,00
15.1.3	w tym EFS (w EUR)	0,00
15.1.4	w tym EFRROW (w EUR)	0,00
15.1.5	w tym EFMR (w EUR)	0,00
15.2	w tym łączna kwota współfinansowania krajowego (w EUR)	48 332,86

15.2.1	w tym łączna kwota krajowego finansowania publicznego (w EUR)	0,00
15.2.2	w tym łączna kwota krajowego finansowania prywatnego (w EUR)	48 332,86
16	łączna kwota wkładów z programu wpłacanych na rzecz instrumentu finansowego w ramach Inicjatywy na rzecz zatrudnienia ludzi młodych (YEI) ¹ (w EUR)	n/d
17	łączna kwota kosztów zarządzania i opłat za zarządzanie wypłacona z wkładów z programu (w EUR)	9 492,39
17.1	w tym wynagrodzenie podstawowe (w EUR)	0,00
17.2	w tym wynagrodzenie oparte na wynikach (w EUR)	9 492,39
18	Skapitalizowane koszty zarządzania lub opłat za zarządzanie zgodnie z art. 42 ust. 2 rozporządzenia (UE) nr 1303/2013 (dotyczy wyłącznie sprawozdania końcowego) (w EUR)	n/d
19	Skapitalizowane dotacje na spłatę odsetek lub dotacje na opłaty gwarancyjne zgodnie z art. 42 ust. 1 lit. c) rozporządzenia (UE) nr 1303/2013 (dotyczy wyłącznie sprawozdania końcowego) (w EUR)	n/d
20	Kwota wkładów z programu przeznaczonych na inwestycje kontynuacyjne na rzecz ostatecznych odbiorców zgodnie z art. 42 ust. 3 rozporządzenia (UE) nr 1303/2013 (dotyczy wyłącznie sprawozdania końcowego) (w EUR)	n/d
21	Wkłady w postaci gruntów lub nieruchomości w instrument finansowy zgodnie z art. 37 ust. 10 rozporządzenia (UE) nr 1303/2013 (dotyczy wyłącznie sprawozdania końcowego) (w EUR)	n/d
V. łączna kwota wsparcia wypłacona ostatecznym odbiorcom lub na wsparcie na rzecz ostatecznych odbiorców lub zaangażowanego przez instrument finansowy w ramach umów gwarancyjnych na inwestycje na rzecz ostatecznych odbiorców, w podziale na programy i priorytety lub środki (art. 46 ust. 2 lit. e) rozporządzenia (UE) nr 1303/2013)		
22	Nazwy poszczególnych produktów finansowych oferowanych przez instrument finansowy	Mała pożyczka inwestycyjna MPI, Duża pożyczka inwestycyjna MPI
22.1	Rodzaj produktu finansowego oferowanego przez instrument finansowy	Pożyczka
23	Data podpisania umowy o finansowaniu dla produktu finansowego	-
24	łączna kwota wkładów z programu zaangażowanych w ramach umów pożyczki, umów gwarancyjnych, umów o produkty kapitałowe, quasi-kapitałowe lub inne produkty finansowe z ostatecznymi odbiorcami (w EUR)	291 552,14
24.1	w tym łączna kwota wkładów z EFSI (w EUR)	243 219,28
25	łączna kwota wkładów z programu wypłacona ostatecznym odbiorcom w formie pożyczek, mikropożyczek, kapitału lub innych produktów lub w przypadku gwarancji przeznaczona na pożyczki wypłacone ostatecznym odbiorcom, według produktów (w EUR)	291 552,14
25.1	w tym łączna kwota wkładów z EFSI (w EUR)	243 219,28
25.1.1	w tym EFRR (w EUR)	243 219,28
25.1.2	w tym Fundusz Spójności (w EUR)	n/d
25.1.3	w tym EFS (w EUR)	n/d
25.1.4	w tym EFRROW (w EUR)	n/d
25.1.5	w tym EFMR (w EUR)	n/d
25.2	w tym łączna kwota krajowego współfinansowania publicznego (w EUR)	n/d
25.3	w tym łączna kwota krajowego współfinansowania prywatnego (w EUR)	48 332,86
26	łączna wartość pożyczek faktycznie wypłaconych ostatecznym odbiorcom w odniesieniu do podpisanych umów gwarancyjnych (EUR)	-
27	Liczba umów pożyczki/umów gwarancyjnych/umów o produkty kapitałowe lub quasi-kapitałowe/umów o inne produkty finansowe podpisanych z ostatecznymi odbiorcami, według produktów	6
28	Liczba inwestycji w formie pożyczki/gwarancji/kapitału lub quasi-kapitału/innych produktów finansowych dokonanych u ostatecznych odbiorców, według produktów	6
29	Liczba ostatecznych odbiorców wspieranych za pomocą produktu finansowego	6
29.1	w tym duże przedsiębiorstwa	0

29.2	w tym MŚP	5
29.2.1	w tym mikroprzedsiębiorstwa	3
29.3	w tym osoby fizyczne	0
29.4	w tym inny rodzaj wspieranych ostatecznych odbiorców	1
29.4.1	opis innego rodzaju wspieranych ostatecznych odbiorców	spółdzielnia
VI. Funkcjonowanie instrumentu finansowego, w tym postęp w ustanawianiu i wyborze instytucji wdrażających instrument finansowy (w tym instytucji wdrażającej fundusz funduszy) (art. 46 ust. 2 lit. f) rozporządzenia (UE) nr 1303/2013)		
30	Data ukończenia oceny ex ante	-
31	Wybór podmiotów wdrażających instrument finansowy	-
31.1	Czy rozpoczęto już proces wyboru lub wyznaczenia ?	-
32	Informacja o tym, czy instrument finansowy nadal funkcjonował na koniec roku sprawozdawczego	tak
32.1	Jeżeli instrument finansowy nie funkcjonował na koniec roku sprawozdawczego, data likwidacji	n/d
33	Łączna liczba wypłaconych pożyczek, których spłata się opóźnia, lub łączna liczba gwarancji udzielonych i wykorzystanych w związku ze zwłoką w spłacie pożyczki	0,00
34	Łączna kwota wypłaconych pożyczek, których spłata się opóźnia (w EUR), lub łączna kwota przeznaczona na gwarancje udzielone i wykorzystane w związku ze zwłoką w spłacie pożyczki (w EUR)	0,00
VII. Odsetki oraz inne zyski generowane ze wsparcia udzielanego z EFSI na rzecz instrumentu finansowego, środki programu zwrócone do instrumentów finansowych z inwestycji, zgodnie z art. 43 i 44, oraz wartość inwestycji kapitałowych w odniesieniu do poprzednich lat (art. 46 ust. 2 lit. g) i i) rozporządzenia (UE) nr 1303/2013)		
35	Odsetki oraz inne zyski generowane z płatności z EFSI na rzecz instrumentu finansowego (w EUR)	2 730,41
36	Kwoty zwrócone do instrumentu finansowego przypisane do wsparcia z EFSI do końca roku sprawozdawczego (w EUR)	52 083,46
36.1	w tym zwroty kapitału (w EUR)	51 264,66
36.2	w tym zyski oraz inne dochody (w EUR)	818,80
37	Kwoty zasobów ponownie wykorzystane, które zostały zwrócone do instrumentów finansowych i które można przypisać do EFSI	0,00
37.1	w tym kwoty wypłacone na preferencyjne wynagrodzenie inwestorów prywatnych lub publicznych działających zgodnie z zasadą gospodarki rynkowej, którzy zapewniają środki odpowiadające wsparciu z EFSI do instrumentu finansowego lub którzy współfinansują inwestycję na poziomie ostatecznych odbiorców (w EUR)	0,00
37.2	w tym kwoty wypłacone na refundację poniesionych kosztów zarządzania i opłat za zarządzanie instrumentem finansowym (w EUR)	0,00
37.3	w tym kwoty na pokrycie nominalnej straty wkładu EFSI na rzecz instrumentów finansowych wynikającej z ujemnych odsetek, jeżeli strata ta nastąpiła pomimo aktywnego zarządzania zasobami finansowymi przez podmioty wdrażające instrumenty finansowe (w EUR)	0,00
VIII. Postępy w osiągnięciu spodziewanego efektu dźwigni z inwestycji dokonywanych w ramach instrumentu finansowego oraz wartość inwestycji i uczestnictwa (art. 46 ust. 2 lit. h) rozporządzenia (UE) nr 1303/2013)		
38	Łączna kwota innych wkładów, poza EFSI, pozyskanych przez instrument finansowy (EUR)	
38.1	Łączna kwota innych wkładów, poza EFSI, zaangażowanych w ramach umowy o finansowaniu z podmiotem wdrażającym instrument finansowy (w EUR)	48 332,86
38.1A	Wkład w ramach produktu finansowego EBI zaangażowany w ramach umowy o finansowaniu z podmiotem wdrażającym instrument finansowy (dotyczy wyłącznie instrumentów, o których mowa w art. 38 ust. 1 lit. c)) (w EUR)	0,00
38.2	Łączna kwota innych wkładów, poza EFSI, wypłaconych na rzecz instrumentu finansowego (w EUR)	48 332,86
38.2.1	w tym wkłady publiczne (w EUR)	0,00
38.2.2	w tym wkłady prywatne (w EUR)	48 332,86

38.2A	Wkład w ramach produktu finansowego EBI wypłacony na rzecz instrumentu finansowego (dotyczy wyłącznie instrumentów, o których mowa w art. 38 ust. 1 lit. c)) (w EUR)	0,00
38.3	Łączna kwota innych wkładów, poza EFSI, uruchomionych na poziomie ostatecznych odbiorców (w EUR)	109 354,31
38.3.1	w tym wkłady publiczne (w EUR)	0,00
38.3.2	w tym wkłady prywatne (w EUR)	109 354,31
38.3A	Wkład w ramach produktu finansowego EBI uruchomiony na poziomie ostatecznych odbiorców (dotyczy wyłącznie instrumentów, o których mowa w art. 38 ust. 1 lit. c)) (w EUR)	0,00
39	Spodziewany i osiągnięty efekt dźwigni w odniesieniu do umowy o finansowaniu	
39.1	Spodziewany efekt dźwigni w przypadku pożyczki/gwarancji/inwestycji kapitałowej lub quasi-kapitałowej/innego produktu finansowego w odniesieniu do umowy o finansowaniu, według produktów	1,40
39.2	Osiągnięty efekt dźwigni na koniec roku sprawozdawczego w przypadku pożyczki/gwarancji/inwestycji kapitałowej lub quasi-kapitałowej/innego produktu finansowego, według produktów	1,27
39.3	Inwestycje uruchomione przez instrumenty finansowe EFSI dla pożyczki (w EUR) (fakultatywnie)	0,00
IX. Wkład instrumentu finansowego w osiągnięcie wskaźników danego priorytetu lub środka (art. 46 ust. 2 lit. j) rozporządzenia (UE) nr 1303/2013)		
41	Wskaźnik produktu (kod i nazwa), w który wkład wnosi instrument finansowy	1. Liczba przedsiębiorstw otrzymujących wsparcie (przedsiębiorstwa) 2. Liczba przedsiębiorstw otrzymujących wsparcie inne niż dotacje (przedsiębiorstwa) 3. Inwestycje prywatne uzupełniające wsparcie publiczne dla przedsiębiorstw (inne niż dotacje) (euro)
41.1	Wartość docelowa wskaźnika produktu	1. 5 2. 5 3. 105 078,78
41.2	Wartość osiągnięta przez instrument finansowy w odniesieniu do wartości docelowej wskaźnika produktu	1. 5 2. 5 3. 105 078,78

Działanie 1.1 - BANK GOSPODARSTWA KRAJOWEGO W ROLI POŚREDNIKA FINANSOWEGO (029)

Lp.	Informacje wymagane w przypadku poszczególnych instrumentów finansowych	
I. Określenie programu i priorytetu lub środka, z których udzielane jest wsparcie z EFSI (art. 46 ust. 2 lit. a) rozporządzenia (UE) nr 1303/2013)		
1	Osie priorytetowe lub środki wspierające instrument finansowy, w tym fundusz funduszy, w ramach programu finansowanego z EFSI	
1.1	Odniesienia (numer i tytuł) do poszczególnych osi priorytetowych lub środków wspierających instrument finansowy w ramach programu finansowanego z EFSI	-
2	Nazwa funduszu (funduszy) EFSI wspierającego(-ych) instrument finansowy w ramach osi priorytetowej lub środka	-
3	Cel(-e) tematyczny(-e), o którym(-ych) mowa w art. 9 akapit pierwszy rozporządzenia (UE) nr 1303/2013, wspierany(-e) z instrumentu finansowego	-
4.	Inne programy finansowane z EFSI, z których pochodzą wkłady do instrumentu finansowego	-
4.1	Numer CCI każdego innego programu finansowanego z EFSI, z którego pochodzą wkłady do instrumentu finansowego	-
II. Opis instrumentu finansowego i rozwiązania wdrożeniowe (art. 46 ust. 2 lit. b) rozporządzenia (UE) nr 1303/2013)		
5	Nazwa instrumentu finansowego	1.1 Innowacje w przedsiębiorstwach RPO WO 2014-2020 – Utworzenie przez beneficjenta Funduszu Funduszy, z którego wspierane będą instrumenty finansowe udzielające pożyczek/poręczeń ostatecznym odbiorcom w ramach przedmiotowego działania.
6	Oficjalny adres/miejsce prowadzenia działalności instrumentu finansowego (nazwa państwa i miasta)	Polska / Warszawa
7	Rozwiązania wdrożeniowe	
7.1	Instrument finansowy ustanowiony na poziomie Unii, zarządzany bezpośrednio lub pośrednio przez Komisję, o którym mowa w art. 38 ust. 1 lit. a) rozporządzenia (UE) nr 1303/2013, wspierany z wkładów pochodzących z programu finansowanego z EFSI	-
7.1.1	Nazwa instrumentu finansowego ustanowionego na poziomie Unii	-
7.2	Instrument finansowy ustanowiony na poziomie krajowym, regionalnym, transnarodowym lub transgranicznym, zarządzany przez instytucję zarządzającą lub na jej odpowiedzialność, o którym mowa w art. 38 ust. 1 lit. b), wspierany z wkładów pochodzących z programu finansowanego z EFSI na podstawie art. 38 ust. 4 lit. a), b) i c) rozporządzenia (UE) nr 1303/2013	-
7.3	Instrument finansowy, o którym mowa w art. 38 ust. 1 lit. c), łączący wkład finansowy pochodzący od instytucji zarządzającej z produktami finansowymi EBI w ramach Europejskiego Funduszu na rzecz Inwestycji Strategicznych, zgodnie z art.39a	-
8	Rodzaj instrumentu finansowego	2- Poszczególne Fundusze Funduszy Funduszy
8.1	Instrumenty specjalnie zaprojektowane (ang. tailor-made) lub instrumenty finansowe spełniające standardowe warunki	Instrument specjalnie zaprojektowany
8.1.1	Rodzaj gotowego instrumentu	
8.2	Instrument finansowy wdrażany poprzez fundusz funduszy lub bez funduszu funduszy	Fundusz funduszy województwa opolskiego: 1.1 Innowacje w przedsiębiorstwach
8.2.1	Nazwa funduszu funduszy utworzonego w celu wdrażania instrumentów finansowych	-
9	Rodzaj produktów zapewnianych przez instrument finansowy: pożyczki, mikropożyczki, gwarancje, inwestycje kapitałowe lub quasi-kapitałowe, inny produkt finansowy lub inne wsparcie połączone w ramach instrumentu finansowego zgodnie z art. 37 ust. 7 rozporządzenia (UE) nr 1303/2013	
9.0.1	Pożyczki (≥ EUR 25 000)	TAK
9.0.2	Mikropożyczki (< EUR 25 000 i udzielone mikroprzedsiębiorstwom) zgodnie z SEC/2011/1134 final	NIE
9.0.3	Gwarancje	NIE
9.0.4	Inwestycje kapitałowe	NIE
9.0.5	Inwestycja quasi-kapitałowa	NIE
9.0.6	Inne produkty finansowe	NIE

9.0.7	Inne wsparcie połączone z instrumentem finansowym	NIE
9.1	Opis innego produktu finansowego	n/d
9.2	Inne wsparcie połączone w ramach instrumentu finansowego: dotacja, dotacja na spłatę odsetek, dotacja na opłaty gwarancyjne zgodnie z art. 37 ust. 7 rozporządzenia (UE) nr 1303/2013	n/d
10	Status prawny instrumentu finansowego zgodnie z art. 38 ust. 6 rozporządzenia (UE) nr 1303/2013 (wyłącznie w przypadku instrumentów finansowych, o których mowa w art. 38 ust. 1 lit. b)): rachunek powierniczy otwarty w imieniu podmiotu wdrażającego oraz w imieniu instytucji zarządzającej lub oddzielny blok finansowy w ramach instytucji finansowej	2 - oddzielny blok finansowy
III. Określenie podmiotu wdrażającego instrument finansowy, o którym mowa w art. 38 ust. 1 lit. a), art. 38 ust. 4 lit. a), b) i c) rozporządzenia (UE) nr 1303/2013, oraz pośrednicy finansowi, o których mowa w art. 38 ust. 5 rozporządzenia (UE) nr 1303/2013 (art. 46 ust. 2 lit. c) rozporządzenia (UE) nr 1303/2013)		
11	Podmiot wdrażający instrument finansowy	
11.1	Rodzaj podmiotu wdrażającego zgodnie z art. 38 ust. 4 rozporządzenia (UE) nr 1303/2013: istniejący lub nowo utworzony podmiot prawny zajmujący się wdrażaniem instrumentów finansowych; Europejski Bank Inwestycyjny; Europejski Fundusz Inwestycyjny; międzynarodowa instytucja finansowa, w której państwo członkowskie posiada akcje lub udziały; instytucja finansowa z siedzibą w państwie członkowskim, dążąca do osiągnięcia celów interesu publicznego i pozostająca pod nadzorem instytucji publicznej; podmiot prawa publicznego lub prywatnego; instytucja zarządzająca bezpośrednio podejmująca zadania wdrożeniowe (tylko w przypadku pożyczek i gwarancji)	b5 - podmiot prawa publicznego lub prywatnego
11.1.1	Nazwa podmiotu wdrażającego instrument finansowy	Bank Gospodarstwa Krajowego w roli PF
11.1.2	Oficjalny adres/miejsce prowadzenia działalności (nazwa państwa i miejscowości) podmiotu wdrażającego instrument finansowy	Polska/Warszawa
12	Procedura wyboru podmiotu wdrażającego instrument finansowy: udzielenie zamówienia publicznego; inna procedura	pozostałe
12.1	Opis innej procedury wyboru podmiotu wdrażającego instrument finansowy	Przetarg nieograniczony nr: BZP/30/DIIF/2017 (2017/S 106-212803); nr Umowy Operacyjnej: 2/RPOP/3017/2017/III/DIF/029
13	Data podpisania umowy o finansowaniu z podmiotem wdrażającym instrument finansowy	2017-09-27
IV. Łączna kwota wkładów z programu, w podziale na priorytety lub środki, wypłacona na rzecz instrumentu finansowego oraz poniesione koszty zarządzania lub uiszczono opłaty za zarządzanie (art. 46 ust. 2 lit. d) i e) rozporządzenia (UE) nr 1303/2013)		
14	Łączna kwota wkładów z programu zaangażowanych w ramach umowy o finansowaniu (w EUR)	83 867,78
14.1	w tym wkłady z EFSI (w EUR)	71 287,62
14.1.1	w tym EFRR (w EUR) (fakultatywnie)	71 287,62
14.1.2	w tym Fundusz Spójności (w EUR) (fakultatywnie)	0,00
14.1.3	w tym EFS (w EUR) (fakultatywnie)	0,00
14.1.4	w tym EFRROW (w EUR) (fakultatywnie)	0,00
14.1.5	w tym EFMR (w EUR) (fakultatywnie)	0,00
15	Łączna kwota wkładów z programu wypłaconych na rzecz instrumentu finansowego (w EUR)	83 867,78
15.1	w tym kwoty wkładów z EFSI (w EUR)	71 287,62
15.1.1	w tym EFRR (w EUR)	71 287,62
15.1.2	w tym Fundusz Spójności (w EUR)	0,00
15.1.3	w tym EFS (w EUR)	0,00
15.1.4	w tym EFRROW (w EUR)	0,00
15.1.5	w tym EFMR (w EUR)	0,00
15.2	w tym łączna kwota współfinansowania krajowego (w EUR)	12 580,16
15.2.1	w tym łączna kwota krajowego finansowania publicznego (w EUR)	0,00
15.2.2	w tym łączna kwota krajowego finansowania prywatnego (w EUR)	12 580,16

16	Łączna kwota wkładów z programu wpłacanych na rzecz instrumentu finansowego w ramach Inicjatywy na rzecz zatrudnienia ludzi młodych (YEI) ¹ (w EUR)	n/d
17	Łączna kwota kosztów zarządzania i opłat za zarządzanie wypłacona z wkładów z programu (w EUR)	2 833,68
17.1	w tym wynagrodzenie podstawowe (w EUR)	0,00
17.2	w tym wynagrodzenie oparte na wynikach (w EUR)	2 833,68
18	Skapitalizowane koszty zarządzania lub opłat za zarządzanie zgodnie z art. 42 ust. 2 rozporządzenia (UE) nr 1303/2013 (dotyczy wyłącznie sprawozdania końcowego) (w EUR)	n/d
19	Skapitalizowane dotacje na spłatę odsetek lub dotacje na opłaty gwarancyjne zgodnie z art. 42 ust. 1 lit. c) rozporządzenia (UE) nr 1303/2013 (dotyczy wyłącznie sprawozdania końcowego) (w EUR)	n/d
20	Kwota wkładów z programu przeznaczonych na inwestycje kontynuacyjne na rzecz ostatecznych odbiorców zgodnie z art. 42 ust. 3 rozporządzenia (UE) nr 1303/2013 (dotyczy wyłącznie sprawozdania końcowego) (w EUR)	n/d
21	Wkłady w postaci gruntów lub nieruchomości w instrument finansowy zgodnie z art. 37 ust. 10 rozporządzenia (UE) nr 1303/2013 (dotyczy wyłącznie sprawozdania końcowego) (w EUR)	n/d
V. Łączna kwota wsparcia wypłacona ostatecznym odbiorcom lub na wsparcie na rzecz ostatecznych odbiorców lub zaangażowanego przez instrument finansowy w ramach umów gwarancyjnych na inwestycje na rzecz ostatecznych odbiorców, w podziale na programy i priorytety lub środki (art. 46 ust. 2 lit. e) rozporządzenia (UE) nr 1303/2013)		
22	Nazwy poszczególnych produktów finansowych oferowanych przez instrument finansowy	Mała Pożyczka Inwestycyjna (MPI)
22.1	Rodzaj produktu finansowego oferowanego przez instrument finansowy	Pożyczka
23	Data podpisania umowy o finansowaniu dla produktu finansowego	-
24	Łączna kwota wkładów z programu zaangażowanych w ramach umów pożyczki, umów gwarancyjnych, umów o produkty kapitałowe, quasi-kapitałowe lub inne produkty finansowe z ostatecznymi odbiorcami (w EUR)	83 867,78
24.1	w tym łączna kwota wkładów z EFSI (w EUR)	71 287,62
25	Łączna kwota wkładów z programu wypłacona ostatecznym odbiorcom w formie pożyczek, mikropożyczek, kapitału lub innych produktów lub w przypadku gwarancji przeznaczona na pożyczki wypłacone ostatecznym odbiorcom, według produktów (w EUR)	83 867,78
25.1	w tym łączna kwota wkładów z EFSI (w EUR)	71 287,62
25.1.1	w tym EFRR (w EUR)	71 287,62
25.1.2	w tym Fundusz Spójności (w EUR)	n/d
25.1.3	w tym EFS (w EUR)	n/d
25.1.4	w tym EFRROW (w EUR)	n/d
25.1.5	w tym EFMR (w EUR)	n/d
25.2	w tym łączna kwota krajowego współfinansowania publicznego (w EUR)	n/d
25.3	w tym łączna kwota krajowego współfinansowania prywatnego (w EUR)	12 580,16
26	Łączna wartość pożyczek faktycznie wypłaconych ostatecznym odbiorcom w odniesieniu do podpisanych umów gwarancyjnych (EUR)	-
27	Liczba umów pożyczki/umów gwarancyjnych/umów o produkty kapitałowe lub quasi-kapitałowe/umów o inne produkty finansowe podpisanych z ostatecznymi odbiorcami, według produktów	4
28	Liczba inwestycji w formie pożyczki/gwarancji/kapitału lub quasi-kapitału/innych produktów finansowych dokonanych u ostatecznych odbiorców, według produktów	4
29	Liczba ostatecznych odbiorców wspieranych za pomocą produktu finansowego	4
29.1	w tym duże przedsiębiorstwa	0
29.2	w tym MŚP	4
29.2.1	w tym mikroprzedsiębiorstwa	3
29.3	w tym osoby fizyczne	0
29.4	w tym inny rodzaj wspieranych ostatecznych odbiorców	0
29.4.1	opis innego rodzaju wspieranych ostatecznych odbiorców	n/d

VI. Funkcjonowanie instrumentu finansowego, w tym postęp w ustanawianiu i wyborze instytucji wdrażających instrument finansowy (w tym instytucji wdrażającej fundusz funduszy) (art. 46 ust. 2 lit. f) rozporządzenia (UE) nr 1303/2013)		
30	Data ukończenia oceny ex ante	-
31	Wybór podmiotów wdrażających instrument finansowy	-
31.1	Czy rozpoczęto już proces wyboru lub wyznaczenia ?	-
32	Informacja o tym, czy instrument finansowy nadal funkcjonował na koniec roku sprawozdawczego	tak
32.1	Jeżeli instrument finansowy nie funkcjonował na koniec roku sprawozdawczego, data likwidacji	n/d
33	Łączna liczba wypłaconych pożyczek, których spłata się opóźnia, lub łączna liczba gwarancji udzielonych i wykorzystanych w związku ze zwłoką w spłacie pożyczki	0,00
34	Łączna kwota wypłaconych pożyczek, których spłata się opóźnia (w EUR), lub łączna kwota przeznaczona na gwarancje udzielone i wykorzystane w związku ze zwłoką w spłacie pożyczki (w EUR)	0,00
VII. Odsetki oraz inne zyski generowane ze wsparcia udzielanego z EFSI na rzecz instrumentu finansowego, środki programu zwrócone do instrumentów finansowych z inwestycji, zgodnie z art. 43 i 44, oraz wartość inwestycji kapitałowych w odniesieniu do poprzednich lat (art. 46 ust. 2 lit. g) i i) rozporządzenia (UE) nr 1303/2013)		
35	Odsetki oraz inne zyski generowane z płatności z EFSI na rzecz instrumentu finansowego (w EUR)	552,53
36	Kwoty zwrócone do instrumentu finansowego przypisane do wsparcia z EFSI do końca roku sprawozdawczego (w EUR)	17 084,57
36.1	w tym zwroty kapitału (w EUR)	12 441,42
36.2	w tym zyski oraz inne dochody (w EUR)	4 643,15
37	Kwoty zasobów ponownie wykorzystane, które zostały zwrócone do instrumentów finansowych i które można przypisać do EFSI	0,00
37.1	w tym kwoty wypłacone na preferencyjne wynagrodzenie inwestorów prywatnych lub publicznych działających zgodnie z zasadą gospodarki rynkowej, którzy zapewniają środki odpowiadające wsparciu z EFSI do instrumentu finansowego lub którzy współfinansują inwestycję na poziomie ostatecznych odbiorców (w EUR)	0,00
37.2	w tym kwoty wypłacone na refundację poniesionych kosztów zarządzania i opłat za zarządzanie instrumentem finansowym (w EUR)	0,00
37.3	w tym kwoty na pokrycie nominalnej straty wkładu EFSI na rzecz instrumentów finansowych wynikającej z ujemnych odsetek, jeżeli strata ta nastąpiła pomimo aktywnego zarządzania zasobami finansowymi przez podmioty wdrażające instrumenty finansowe (w EUR)	0,00
VIII. Postępy w osiągnięciu spodziewanego efektu dźwigni z inwestycji dokonywanych w ramach instrumentu finansowego oraz wartość inwestycji i uczestnictwa (art. 46 ust. 2 lit. h) rozporządzenia (UE) nr 1303/2013)		
38	Łączna kwota innych wkładów, poza EFSI, pozyskanych przez instrument finansowy (EUR)	
38.1	Łączna kwota innych wkładów, poza EFSI, zaangażowanych w ramach umowy o finansowaniu z podmiotem wdrażającym instrument finansowy (w EUR)	12 580,16
38.1A	Wkład w ramach produktu finansowego EBI zaangażowany w ramach umowy o finansowaniu z podmiotem wdrażającym instrument finansowy (dotyczy wyłącznie instrumentów, o których mowa w art. 38 ust. 1 lit. c)) (w EUR)	0,00
38.2	Łączna kwota innych wkładów, poza EFSI, wypłaconych na rzecz instrumentu finansowego (w EUR)	12 580,16
38.2.1	w tym wkłady publiczne (w EUR)	0,00
38.2.2	w tym wkłady prywatne (w EUR)	12 580,16
38.2A	Wkład w ramach produktu finansowego EBI wypłacony na rzecz instrumentu finansowego (dotyczy wyłącznie instrumentów, o których mowa w art. 38 ust. 1 lit. c)) (w EUR)	0,00
38.3	Łączna kwota innych wkładów, poza EFSI, uruchomionych na poziomie ostatecznych odbiorców (w EUR)	12 580,16
38.3.1	w tym wkłady publiczne (w EUR)	0,00
38.3.2	w tym wkłady prywatne (w EUR)	12 580,16

38.3A	Wkład w ramach produktu finansowego EBI uruchomiony na poziomie ostatecznych odbiorców (dotyczy wyłącznie instrumentów, o których mowa w art. 38 ust. 1 lit. c)) (w EUR)	0,00
39	Spodziewany i osiągnięty efekt dźwigni w odniesieniu do umowy o finansowaniu	
39.1	Spodziewany efekt dźwigni w przypadku pożyczki/gwarancji/inwestycji kapitałowej lub quasi-kapitałowej/innego produktu finansowego w odniesieniu do umowy o finansowaniu, według produktów	1,35
39.2	Osiągnięty efekt dźwigni na koniec roku sprawozdawczego w przypadku pożyczki/gwarancji/inwestycji kapitałowej lub quasi-kapitałowej/innego produktu finansowego, według produktów	1,07
39.3	Inwestycje uruchomione przez instrumenty finansowe EFSI dla pożyczki (w EUR) (fakultatywnie)	0,00
IX. Wkład instrumentu finansowego w osiągnięcie wskaźników danego priorytetu lub środka (art. 46 ust. 2 lit. j) rozporządzenia (UE) nr 1303/2013)		
41	Wskaźnik produktu (kod i nazwa), w który wkład wnosi instrument finansowy	1. Liczba przedsiębiorstw otrzymujących wsparcie (przedsiębiorstwa) 2. Liczba przedsiębiorstw otrzymujących wsparcie finansowe inne niż dotacje (przedsiębiorstwa) 3. Inwestycje prywatne uzupełniające wsparcie publiczne dla przedsiębiorstw (inne niż dotacje) Euro
41.1	Wartość docelowa wskaźnika produktu	1. 4 2. 4 3. 12 088,31
41.2	Wartość osiągnięta przez instrument finansowy w odniesieniu do wartości docelowej wskaźnika produktu	1. 4 2. 4 3. 12 088,31

Działanie 1.1 - TOWARZYSTWO INWESTYCJI SPOŁECZNO-EKONOMICZNYCH S.A (140)

Lp.	Informacje wymagane w przypadku poszczególnych instrumentów finansowych	
I. Określenie programu i priorytetu lub środka, z których udzielane jest wsparcie z EFSI (art. 46 ust. 2 lit. a) rozporządzenia (UE) nr 1303/2013)		
1	Osie priorytetowe lub środki wspierające instrument finansowy, w tym fundusz funduszy, w ramach programu finansowanego z EFSI	
1.1	Odniesienia (numer i tytuł) do poszczególnych osi priorytetowych lub środków wspierających instrument finansowy w ramach programu finansowanego z EFSI	-
2	Nazwa funduszu (funduszy) EFSI wspierającego(-ych) instrument finansowy w ramach osi priorytetowej lub środka	-
3	Cel(-e) tematyczny(-e), o którym(-ych) mowa w art. 9 akapit pierwszy rozporządzenia (UE) nr 1303/2013, wspierany(-e) z instrumentu finansowego	-
4.	Inne programy finansowane z EFSI, z których pochodzą wkłady do instrumentu finansowego	-
4.1	Numer CCI każdego innego programu finansowanego z EFSI, z którego pochodzą wkłady do instrumentu finansowego	-
II. Opis instrumentu finansowego i rozwiązania wdrożeniowe (art. 46 ust. 2 lit. b) rozporządzenia (UE) nr 1303/2013)		
5	Nazwa instrumentu finansowego	1.1 Innowacje w przedsiębiorstwach RPO WO 2014-2020 – Utworzenie przez beneficjenta Funduszu Funduszy, z którego wspierane będą instrumenty finansowe udzielające pożyczek/poręczeń ostatecznym odbiorcom w ramach przedmiotowego działania.
6	Oficjalny adres/miejsce prowadzenia działalności instrumentu finansowego (nazwa państwa i miasta)	Polska / Warszawa
7	Rozwiązania wdrożeniowe	
7.1	Instrument finansowy ustanowiony na poziomie Unii, zarządzany bezpośrednio lub pośrednio przez Komisję, o którym mowa w art. 38 ust. 1 lit. a) rozporządzenia (UE) nr 1303/2013, wspierany z wkładów pochodzących z programu finansowanego z EFSI	-
7.1.1	Nazwa instrumentu finansowego ustanowionego na poziomie Unii	-
7.2	Instrument finansowy ustanowiony na poziomie krajowym, regionalnym, transnarodowym lub transgranicznym, zarządzany przez instytucję zarządzającą lub na jej odpowiedzialność, o którym mowa w art. 38 ust. 1 lit. b), wspierany z wkładów pochodzących z programu finansowanego z EFSI na podstawie art. 38 ust. 4 lit. a), b) i c) rozporządzenia (UE) nr 1303/2013	-
7.3	Instrument finansowy, o którym mowa w art. 38 ust. 1 lit. c), łączący wkład finansowy pochodzący od instytucji zarządzającej z produktami finansowymi EBI w ramach Europejskiego Funduszu na rzecz Inwestycji Strategicznych, zgodnie z art.39a	-
8	Rodzaj instrumentu finansowego	2 - Poszczególne fundusze funduszy
8.1	Instrumenty specjalnie zaprojektowane (ang. tailor-made) lub instrumenty finansowe spełniające standardowe warunki	Instrument specjalnie zaprojektowany
8.1.1	Rodzaj gotowego instrumentu	n/d
8.2	Instrument finansowy wdrażany poprzez fundusz funduszy lub bez funduszu funduszy	Fundusz funduszy województwa opolskiego: 1.1 Innowacje w przedsiębiorstwach
8.2.1	Nazwa funduszu funduszy utworzonego w celu wdrażania instrumentów finansowych	-
9	Rodzaj produktów zapewnianych przez instrument finansowy: pożyczki, mikropożyczki, gwarancje, inwestycje kapitałowe lub quasi-kapitałowe, inny produkt finansowy lub inne wsparcie połączone w ramach instrumentu finansowego zgodnie z art. 37 ust. 7 rozporządzenia (UE) nr 1303/2013	
9.0.1	Pożyczki (≥ EUR 25 000)	TAK
9.0.2	Mikropożyczki (< EUR 25 000 i udzielone mikroprzedsiębiorstwom) zgodnie z SEC/2011/1134 final	NIE
9.0.3	Gwarancje	NIE
9.0.4	Inwestycje kapitałowe	NIE

9.0.5	Inwestycja quasi-kapitałowa	NIE
9.0.6	Inne produkty finansowe	NIE
9.0.7	Inne wsparcie połączone z instrumentem finansowym	NIE
9.1	Opis innego produktu finansowego	n/d
9.2	Inne wsparcie połączone w ramach instrumentu finansowego: dotacja, dotacja na spłatę odsetek, dotacja na opłaty gwarancyjne zgodnie z art. 37 ust. 7 rozporządzenia (UE) nr 1303/2013	n/d
10	Status prawny instrumentu finansowego zgodnie z art. 38 ust. 6 rozporządzenia (UE) nr 1303/2013 (wyłącznie w przypadku instrumentów finansowych, o których mowa w art. 38 ust. 1 lit. b)): rachunek powierniczy otwarty w imieniu podmiotu wdrażającego oraz w imieniu instytucji zarządzającej lub oddzielny blok finansowy w ramach instytucji finansowej	2 - oddzielny blok finansowy
III. Określenie podmiotu wdrażającego instrument finansowy, o którym mowa w art. 38 ust. 1 lit. a), art. 38 ust. 4 lit. a), b) i c) rozporządzenia (UE) nr 1303/2013, oraz pośrednicy finansowi, o których mowa w art. 38 ust. 5 rozporządzenia (UE) nr 1303/2013 (art. 46 ust. 2 lit. c) rozporządzenia (UE) nr 1303/2013)		
11	Podmiot wdrażający instrument finansowy	
11.1	Rodzaj podmiotu wdrażającego zgodnie z art. 38 ust. 4 rozporządzenia (UE) nr 1303/2013: istniejący lub nowo utworzony podmiot prawny zajmujący się wdrażaniem instrumentów finansowych; Europejski Bank Inwestycyjny; Europejski Fundusz Inwestycyjny; międzynarodowa instytucja finansowa, w której państwo członkowskie posiada akcje lub udziały; instytucja finansowa z siedzibą w państwie członkowskim, dążąca do osiągnięcia celów interesu publicznego i pozostająca pod nadzorem instytucji publicznej; podmiot prawa publicznego lub prywatnego; instytucja zarządzająca bezpośrednio podejmująca zadania wdrożeniowe (tylko w przypadku pożyczek i gwarancji)	b-5 podmiot prawa publicznego lub prywatnego
11.1.1	Nazwa podmiotu wdrażającego instrument finansowy	Towarzystwo Inwestycji Społeczno-Ekonomicznych S. A.
11.1.2	Oficjalny adres/miejsce prowadzenia działalności (nazwa państwa i miejscowości) podmiotu wdrażającego instrument finansowy	Polska / Warszawa
12	Procedura wyboru podmiotu wdrażającego instrument finansowy: udzielenie zamówienia publicznego; inna procedura	5 - pozostałe
12.1	Opis innej procedury wyboru podmiotu wdrażającego instrument finansowy	Przetarg nieograniczony nr: DZZK/51/DIF/2018 (2018/S 113-257388); nr Umowy Operacyjnej: 2/RPOP/5118/2018/II/DIF/140
13	Data podpisania umowy o finansowaniu z podmiotem wdrażającym instrument finansowy	2018-11-05
IV. Łączna kwota wkładów z programu, w podziale na priorytety lub środki, wypłacona na rzecz instrumentu finansowego oraz poniesione koszty zarządzania lub uiszczono opłaty za zarządzanie (art. 46 ust. 2 lit. d) i e) rozporządzenia (UE) nr 1303/2013)		
14	Łączna kwota wkładów z programu zaangażowanych w ramach umowy o finansowaniu (w EUR)	0,00
14.1	w tym wkłady z EFSI (w EUR)	0,00
14.1.1	w tym EFRR (w EUR) (fakultatywnie)	0,00
14.1.2	w tym Fundusz Spójności (w EUR) (fakultatywnie)	0,00
14.1.3	w tym EFS (w EUR) (fakultatywnie)	0,00
14.1.4	w tym EFRROW (w EUR) (fakultatywnie)	0,00
14.1.5	w tym EFMR (w EUR) (fakultatywnie)	0,00
15	Łączna kwota wkładów z programu wypłaconych na rzecz instrumentu finansowego (w EUR)	0,00
15.1	w tym kwoty wkładów z EFSI (w EUR)	0,00
15.1.1	w tym EFRR (w EUR)	0,00
15.1.2	w tym Fundusz Spójności (w EUR)	0,00

15.1.3	w tym EFS (w EUR)	0,00
15.1.4	w tym EFRROW (w EUR)	0,00
15.1.5	w tym EFMR (w EUR)	0,00
15.2	w tym łączna kwota współfinansowania krajowego (w EUR)	0,00
15.2.1	w tym łączna kwota krajowego finansowania publicznego (w EUR)	0,00
15.2.2	w tym łączna kwota krajowego finansowania prywatnego (w EUR)	0,00
16	łączna kwota wkładów z programu wpłacanych na rzecz instrumentu finansowego w ramach Inicjatywy na rzecz zatrudnienia ludzi młodych (YEI) ¹ (w EUR)	n/d
17	łączna kwota kosztów zarządzania i opłat za zarządzanie wypłacona z wkładów z programu (w EUR)	0,00
17.1	w tym wynagrodzenie podstawowe (w EUR)	0,00
17.2	w tym wynagrodzenie oparte na wynikach (w EUR)	0,00
18	Skapitalizowane koszty zarządzania lub opłat za zarządzanie zgodnie z art. 42 ust. 2 rozporządzenia (UE) nr 1303/2013 (dotyczy wyłącznie sprawozdania końcowego) (w EUR)	n/d
19	Skapitalizowane dotacje na spłatę odsetek lub dotacje na opłaty gwarancyjne zgodnie z art. 42 ust. 1 lit. c) rozporządzenia (UE) nr 1303/2013 (dotyczy wyłącznie sprawozdania końcowego) (w EUR)	n/d
20	Kwota wkładów z programu przeznaczonych na inwestycje kontynuacyjne na rzecz ostatecznych odbiorców zgodnie z art. 42 ust. 3 rozporządzenia (UE) nr 1303/2013 (dotyczy wyłącznie sprawozdania końcowego) (w EUR)	n/d
21	Wkłady w postaci gruntów lub nieruchomości w instrument finansowy zgodnie z art. 37 ust. 10 rozporządzenia (UE) nr 1303/2013 (dotyczy wyłącznie sprawozdania końcowego) (w EUR)	n/d
V. łączna kwota wsparcia wypłacona ostatecznym odbiorcom lub na wsparcie na rzecz ostatecznych odbiorców lub zaangażowanego przez instrument finansowy w ramach umów gwarancyjnych na inwestycje na rzecz ostatecznych odbiorców, w podziale na programy i priorytety lub środki (art. 46 ust. 2 lit. e) rozporządzenia (UE) nr 1303/2013)		
22	Nazwy poszczególnych produktów finansowych oferowanych przez instrument finansowy	Pożyczka Inwestycyjna
22.1	Rodzaj produktu finansowego oferowanego przez instrument finansowy	Pożyczka
23	Data podpisania umowy o finansowaniu dla produktu finansowego	-
24	łączna kwota wkładów z programu zaangażowanych w ramach umów pożyczki, umów gwarancyjnych, umów o produkty kapitałowe, quasi-kapitałowe lub inne produkty finansowe z ostatecznymi odbiorcami (w EUR)	0,00
24.1	w tym łączna kwota wkładów z EFSI (w EUR)	0,00
25	łączna kwota wkładów z programu wypłacona ostatecznym odbiorcom w formie pożyczek, mikropożyczek, kapitału lub innych produktów lub w przypadku gwarancji przeznaczona na pożyczki wypłacone ostatecznym odbiorcom, według produktów (w EUR)	0,00
25.1	w tym łączna kwota wkładów z EFSI (w EUR)	0,00
25.1.1	w tym EFRR (w EUR)	0,00
25.1.2	w tym Fundusz Spójności (w EUR)	n/d
25.1.3	w tym EFS (w EUR)	n/d
25.1.4	w tym EFRROW (w EUR)	n/d
25.1.5	w tym EFMR (w EUR)	n/d
25.2	w tym łączna kwota krajowego współfinansowania publicznego (w EUR)	n/d
25.3	w tym łączna kwota krajowego współfinansowania prywatnego (w EUR)	0,00
26	łączna wartość pożyczek faktycznie wypłaconych ostatecznym odbiorcom w odniesieniu do podpisanych umów gwarancyjnych (EUR)	-

27	Liczba umów pożyczki/umów gwarancyjnych/umów o produkty kapitałowe lub quasi-kapitałowe/umów o inne produkty finansowe podpisanych z ostatecznymi odbiorcami, według produktów	0
28	Liczba inwestycji w formie pożyczki/gwarancji/kapitału lub quasi-kapitału/innych produktów finansowych dokonanych u ostatecznych odbiorców, według produktów	0
29	Liczba ostatecznych odbiorców wspieranych za pomocą produktu finansowego	0
29.1	w tym duże przedsiębiorstwa	0
29.2	w tym MŚP	0
29.2.1	w tym mikroprzedsiębiorstwa	0
29.3	w tym osoby fizyczne	0
29.4	w tym inny rodzaj wspieranych ostatecznych odbiorców	0
29.4.1	opis innego rodzaju wspieranych ostatecznych odbiorców	n/d
VI. Funkcjonowanie instrumentu finansowego, w tym postęp w ustanawianiu i wyborze instytucji wdrażających instrument finansowy (w tym instytucji wdrażającej fundusz funduszy) (art. 46 ust. 2 lit. f) rozporządzenia (UE) nr 1303/2013)		
30	Data ukończenia oceny ex ante	-
31	Wybór podmiotów wdrażających instrument finansowy	-
31.1	Czy rozpoczęto już proces wyboru lub wyznaczenia ?	-
32	Informacja o tym, czy instrument finansowy nadal funkcjonował na koniec roku sprawozdawczego	nie
32.1	Jeżeli instrument finansowy nie funkcjonował na koniec roku sprawozdawczego, data likwidacji	2019-09-04
33	Łączna liczba wypłaconych pożyczek, których spłata się opóźnia, lub łączna liczba gwarancji udzielonych i wykorzystanych w związku ze zwłoką w spłacie pożyczki	0,00
34	Łączna kwota wypłaconych pożyczek, których spłata się opóźnia (w EUR), lub łączna kwota przeznaczona na gwarancje udzielone i wykorzystane w związku ze zwłoką w spłacie pożyczki (w EUR)	0,00
VII. Odsetki oraz inne zyski generowane ze wsparcia udzielanego z EFSI na rzecz instrumentu finansowego, środki programu zwrócone do instrumentów finansowych z inwestycji, zgodnie z art. 43 i 44, oraz wartość inwestycji kapitałowych w odniesieniu do poprzednich lat (art. 46 ust. 2 lit. g) i i) rozporządzenia (UE) nr 1303/2013)		
35	Odsetki oraz inne zyski generowane z płatności z EFSI na rzecz instrumentu finansowego (w EUR)	809,00
36	Kwoty zwrócone do instrumentu finansowego przypisane do wsparcia z EFSI do końca roku sprawozdawczego (w EUR)	0,00
36.1	w tym zwroty kapitału (w EUR)	0,00
36.2	w tym zyski oraz inne dochody (w EUR)	0,00
37	Kwoty zasobów ponownie wykorzystane, które zostały zwrócone do instrumentów finansowych i które można przypisać do EFSI	0,00
37.1	w tym kwoty wypłacone na preferencyjne wynagrodzenie inwestorów prywatnych lub publicznych działających zgodnie z zasadą gospodarki rynkowej, którzy zapewniają środki odpowiadające wsparciu z EFSI do instrumentu finansowego lub którzy współfinansują inwestycję na poziomie ostatecznych odbiorców (w EUR)	0,00
37.2	w tym kwoty wypłacone na refundację poniesionych kosztów zarządzania i opłat za zarządzanie instrumentem finansowym (w EUR)	0,00
37.3	w tym kwoty na pokrycie nominalnej straty wkładu EFSI na rzecz instrumentów finansowych wynikającej z ujemnych odsetek, jeżeli strata ta nastąpiła pomimo aktywnego zarządzania zasobami finansowymi przez podmioty wdrażające instrumenty finansowe (w EUR)	0,00
VIII. Postępy w osiągnięciu spodziewanego efektu dźwigni z inwestycji dokonywanych w ramach instrumentu finansowego oraz wartość inwestycji i uczestnictwa (art. 46 ust. 2 lit. h) rozporządzenia (UE) nr 1303/2013)		
38	Łączna kwota innych wkładów, poza EFSI, pozyskanych przez instrument finansowy (EUR)	

38.1	Łączna kwota innych wkładów, poza EFSI, zaangażowanych w ramach umowy o finansowaniu z podmiotem wdrażającym instrument finansowy (w EUR)	0,00
38.1A	Wkład w ramach produktu finansowego EBI zaangażowany w ramach umowy o finansowaniu z podmiotem wdrażającym instrument finansowy (dotyczy wyłącznie instrumentów, o których mowa w art. 38 ust. 1 lit. c)) (w EUR)	0,00
38.2	Łączna kwota innych wkładów, poza EFSI, wypłaconych na rzecz instrumentu finansowego (w EUR)	0,00
38.2.1	w tym wkłady publiczne (w EUR)	0,00
38.2.2	w tym wkłady prywatne (w EUR)	0,00
38.2A	Wkład w ramach produktu finansowego EBI wypłacony na rzecz instrumentu finansowego (dotyczy wyłącznie instrumentów, o których mowa w art. 38 ust. 1 lit. c)) (w EUR)	0,00
38.3	Łączna kwota innych wkładów, poza EFSI, uruchomionych na poziomie ostatecznych odbiorców (w EUR)	0,00
38.3.1	w tym wkłady publiczne (w EUR)	0,00
38.3.2	w tym wkłady prywatne (w EUR)	0,00
38.3A	Wkład w ramach produktu finansowego EBI uruchomiony na poziomie ostatecznych odbiorców (dotyczy wyłącznie instrumentów, o których mowa w art. 38 ust. 1 lit. c)) (w EUR)	0,00
39	Spodziewany i osiągnięty efekt dźwigni w odniesieniu do umowy o finansowaniu	
39.1	Spodziewany efekt dźwigni w przypadku pożyczki/gwarancji/inwestycji kapitałowej lub quasi-kapitałowej/innego produktu finansowego w odniesieniu do umowy o finansowaniu, według produktów	0,00
39.2	Osiągnięty efekt dźwigni na koniec roku sprawozdawczego w przypadku pożyczki/gwarancji/inwestycji kapitałowej lub quasi-kapitałowej/innego produktu finansowego, według produktów	n/d
39.3	Inwestycje uruchomione przez instrumenty finansowe EFSI dla pożyczki (w EUR) (fakultatywnie)	0,00
IX. Wkład instrumentu finansowego w osiąganiu wskaźników danego priorytetu lub środka (art. 46 ust. 2 lit. j) rozporządzenia (UE) nr 1303/2013)		
41	Wskaźnik produktu (kod i nazwa), w który wkład wnosi instrument finansowy	1. Liczba przedsiębiorstw otrzymujących wsparcie (przedsiębiorstwa) 2. Liczba przedsiębiorstw otrzymujących wsparcie inne niż dotacje (przedsiębiorstwa) 3. Inwestycje prywatne uzupełniające wsparcie publiczne dla przedsiębiorstw (inne niż dotacje) (euro)
41.1	Wartość docelowa wskaźnika produktu	1. 0 2. 0 3. 0
41.2	Wartość osiągnięta przez instrument finansowy w odniesieniu do wartości docelowej wskaźnika produktu	1. 0 2. 0 3. 0

PODDZIAŁANIE 2.1.1

Lp.	Informacje wymagane w przypadku poszczególnych instrumentów finansowych: Poddziałanie 2.1.1	
I. Określenie programu i priorytetu lub środka, z których udzielane jest wsparcie z EFSI (art. 46 ust. 2 lit. a) rozporządzenia (UE) nr 1303/2013)		
1	Osie priorytetowe lub środki wspierające instrument finansowy, w tym fundusz funduszy, w ramach programu finansowanego z EFSI	
1.1	Odniesienia (numer i tytuł) do poszczególnych osi priorytetowych lub środków wspierających instrument finansowy w ramach programu finansowanego z EFSI	Oś II Konkurencyjna gospodarka
2	Nazwa funduszu (funduszy) EFSI wspierającego(-ych) instrument finansowy w ramach osi priorytetowej lub środka	EFRR
3	Cel(-e) tematyczny(-e), o którym(-ych) mowa w art. 9 akapit pierwszy rozporządzenia (UE) nr 1303/2013, wspierany(-e) z instrumentu finansowego	Cel tematyczny 3: Wzmacnianie konkurencyjności małych i średnich przedsiębiorstw, sektora rolnego (w odniesieniu do EFRROW) oraz sektora rybołówstwa w akwakultury (w odniesieniu do EFMR)
4.	Inne programy finansowane z EFSI, z których pochodzą wkłady do instrumentu finansowego	
4.1	Numer CCI każdego innego programu finansowanego z EFSI, z którego pochodzą wkłady do instrumentu finansowego	n/d
II. Opis instrumentu finansowego i rozwiązania wdrożeniowe (art. 46 ust. 2 lit. b) rozporządzenia (UE) nr 1303/2013)		
5	Nazwa instrumentu finansowego	Fundusz funduszy województwa opolskiego: 2.1.1 Nowe produkty i usługi
6	Oficjalny adres/miejsce prowadzenia działalności instrumentu finansowego (nazwa państwa i miasta)	Polska / Warszawa
7	Rozwiązania wdrożeniowe	
7.1	Instrument finansowy ustanowiony na poziomie Unii, zarządzany bezpośrednio lub pośrednio przez Komisję, o którym mowa w art. 38 ust. 1 lit. a) rozporządzenia (UE) nr 1303/2013, wspierany z wkładów pochodzących z programu finansowanego z EFSI	n/d
7.1.1	Nazwa instrumentu finansowego ustanowionego na poziomie Unii	n/d
7.2	Instrument finansowy ustanowiony na poziomie krajowym, regionalnym, transnarodowym lub transgranicznym, zarządzany przez instytucję zarządzającą lub na jej odpowiedzialność, o którym mowa w art. 38 ust. 1 lit. b), wspierany z wkładów pochodzących z programu finansowanego z EFSI na podstawie art. 38 ust. 4 lit. a), b) i c) rozporządzenia (UE) nr 1303/2013	Powierzenie zadań wdrożeniowych
7.3	Instrument finansowy, o którym mowa w art. 38 ust. 1 lit. c), łączący wkład finansowy pochodzący od instytucji zarządzającej z produktami finansowymi EBI w ramach Europejskiego Funduszu na rzecz Inwestycji Strategicznych, zgodnie z art.39a	n/d
8	Rodzaj instrumentu finansowego	Fundusz funduszy
8.1	Instrumenty specjalnie zaprojektowane (ang. tailor-made) lub instrumenty finansowe spełniające standardowe warunki	-
8.1.1	Rodzaj gotowego instrumentu	-
8.2	Instrument finansowy wdrażany poprzez fundusz funduszy lub bez funduszu funduszy	n/d
8.2.1	Nazwa funduszu funduszy utworzonego w celu wdrażania instrumentów finansowych	-
9	Rodzaj produktów zapewnianych przez instrument finansowy: pożyczki, mikropożyczki, gwarancje, inwestycje kapitałowe lub quasi-kapitałowe, inny produkt finansowy lub inne wsparcie połączone w ramach instrumentu finansowego zgodnie z art. 37 ust. 7 rozporządzenia (UE) nr 1303/2013	
9.0.1	Pożyczki (≥ EUR 25 000)	-
9.0.2	Mikropożyczki (< EUR 25 000 i udzielone mikroprzedsiębiorstwom) zgodnie z SEC/2011/1134 final	-
9.0.3	Gwarancje	-
9.0.4	Inwestycje kapitałowe	-
9.0.5	Inwestycja quasi-kapitałowa	-
9.0.6	Inne produkty finansowe	-
9.0.7	Inne wsparcie połączone z instrumentem finansowym	-

9.1	Opis innego produktu finansowego	-
9.2	Inne wsparcie połączone w ramach instrumentu finansowego: dotacja, dotacja na spłatę odsetek, dotacja na opłaty gwarancyjne zgodnie z art. 37 ust. 7 rozporządzenia (UE) nr 1303/2013	-
10	Status prawny instrumentu finansowego zgodnie z art. 38 ust. 6 rozporządzenia (UE) nr 1303/2013 (wyłącznie w przypadku instrumentów finansowych, o których mowa w art. 38 ust. 1 lit. b)); rachunek powierniczy otwarty w imieniu podmiotu wdrażającego oraz w imieniu instytucji zarządzającej lub oddzielny blok finansowy w ramach instytucji finansowej	2 - Oddzielny blok finansowy
III. Określenie podmiotu wdrażającego instrument finansowy, o którym mowa w art. 38 ust. 1 lit. a), art. 38 ust. 4 lit. a), b) i c) rozporządzenia (UE) nr 1303/2013, oraz pośrednicy finansowi, o których mowa w art. 38 ust. 5 rozporządzenia (UE) nr 1303/2013 (art. 46 ust. 2 lit. c) rozporządzenia (UE) nr 1303/2013)		
11	Podmiot wdrażający instrument finansowy	
11.1	Rodzaj podmiotu wdrażającego zgodnie z art. 38 ust. 4 rozporządzenia (UE) nr 1303/2013: istniejący lub nowo utworzony podmiot prawny zajmujący się wdrażaniem instrumentów finansowych; Europejski Bank Inwestycyjny; Europejski Fundusz Inwestycyjny; międzynarodowa instytucja finansowa, w której państwo członkowskie posiada akcje lub udziały; instytucja finansowa z siedzibą w państwie członkowskim, dążąca do osiągnięcia celów interesu publicznego i pozostająca pod nadzorem instytucji publicznej; podmiot prawa publicznego lub prywatnego; instytucja zarządzająca bezpośrednio podejmująca zadania wdrożeniowe (tylko w przypadku pożyczek i gwarancji)	b4 - A publicly-owned bank or institution
11.1.1	Nazwa podmiotu wdrażającego instrument finansowy	Bank Gospodarstwa Krajowego
11.1.2	Oficjalny adres/miejsce prowadzenia działalności (nazwa państwa i miejscowości) podmiotu wdrażającego instrument finansowy	Polska / Warszawa
12	Procedura wyboru podmiotu wdrażającego instrument finansowy: udzielenie zamówienia publicznego; inna procedura	pozostałe
12.1	Opis innej procedury wyboru podmiotu wdrażającego instrument finansowy	Udzielenie zamówienia zgodnie z art. 38 ust. 4 lit. b pkt (iii)
13	Data podpisania umowy o finansowaniu z podmiotem wdrażającym instrument finansowy	2016-12-08
IV. Łączna kwota wkładów z programu, w podziale na priorytety lub środki, wypłacona na rzecz instrumentu finansowego oraz poniesione koszty zarządzania lub uiszczono opłaty za zarządzanie (art. 46 ust. 2 lit. d) i e) rozporządzenia (UE) nr 1303/2013)		
14	Łączna kwota wkładów z programu zaangażowanych w ramach umowy o finansowaniu (w EUR)	35 628 287,17
14.1	w tym wkłady z EFSI (w EUR)	30 284 043,98
14.1.1	w tym EFRR (w EUR) (fakultatywnie)	30 284 043,98
14.1.2	w tym Fundusz Spójności (w EUR) (fakultatywnie)	0,00
14.1.3	w tym EFS (w EUR) (fakultatywnie)	0,00
14.1.4	w tym EFRROW (w EUR) (fakultatywnie)	0,00
14.1.5	w tym EFMR (w EUR) (fakultatywnie)	0,00
15	Łączna kwota wkładów z programu wypłaconych na rzecz instrumentu finansowego (w EUR)	35 628 287,17
15.1	w tym kwoty wkładów z EFSI (w EUR)	30 284 043,98
15.1.1	w tym EFRR (w EUR)	30 284 043,98
15.1.2	w tym Fundusz Spójności (w EUR)	0,00
15.1.3	w tym EFS (w EUR)	0,00
15.1.4	w tym EFRROW (w EUR)	0,00
15.1.5	w tym EFMR (w EUR)	0,00
15.2	w tym łączna kwota współfinansowania krajowego (w EUR)	5 344 243,19
15.2.1	w tym łączna kwota krajowego finansowania publicznego (w EUR)	0,00
15.2.2	w tym łączna kwota krajowego finansowania prywatnego (w EUR)	5 344 243,19

16	Łączna kwota wkładów z programu wpłacanych na rzecz instrumentu finansowego w ramach Inicjatywy na rzecz zatrudnienia ludzi młodych (YEI) ¹ (w EUR)	0,00
17	Łączna kwota kosztów zarządzania i opłat za zarządzanie wypłacona z wkładów z programu (w EUR)	527 054,33
17.1	w tym wynagrodzenie podstawowe (w EUR)	433 414,81
17.2	w tym wynagrodzenie oparte na wynikach (w EUR)	93 639,52
18	Skapitalizowane koszty zarządzania lub opłat za zarządzanie zgodnie z art. 42 ust. 2 rozporządzenia (UE) nr 1303/2013 (dotyczy wyłącznie sprawozdania końcowego) (w EUR)	-
19	Skapitalizowane dotacje na spłatę odsetek lub dotacje na opłaty gwarancyjne zgodnie z art. 42 ust. 1 lit. c) rozporządzenia (UE) nr 1303/2013 (dotyczy wyłącznie sprawozdania końcowego) (w EUR)	-
20	Kwota wkładów z programu przeznaczonych na inwestycje kontynuacyjne na rzecz ostatecznych odbiorców zgodnie z art. 42 ust. 3 rozporządzenia (UE) nr 1303/2013 (dotyczy wyłącznie sprawozdania końcowego) (w EUR)	-
21	Wkłady w postaci gruntów lub nieruchomości w instrument finansowy zgodnie z art. 37 ust. 10 rozporządzenia (UE) nr 1303/2013 (dotyczy wyłącznie sprawozdania końcowego) (w EUR)	-
V. Łączna kwota wsparcia wypłacona ostatecznym odbiorcom lub na wsparcie na rzecz ostatecznych odbiorców lub zaangażowanego przez instrument finansowy w ramach umów gwarancyjnych na inwestycje na rzecz ostatecznych odbiorców, w podziale na programy i priorytety lub środki (art. 46 ust. 2 lit. e) rozporządzenia (UE) nr 1303/2013)		
22	Nazwy poszczególnych produktów finansowych oferowanych przez instrument finansowy	-
22.1	Rodzaj produktu finansowego oferowanego przez instrument finansowy	-
23	Data podpisania umowy o finansowaniu dla produktu finansowego	-
24	Łączna kwota wkładów z programu zaangażowanych w ramach umów pożyczki, umów gwarancyjnych, umów o produkty kapitałowe, quasi-kapitałowe lub inne produkty finansowe z ostatecznymi odbiorcami (w EUR)	-
24.1	w tym łączna kwota wkładów z EFSI (w EUR)	-
25	Łączna kwota wkładów z programu wypłacona ostatecznym odbiorcom w formie pożyczek, mikropożyczek, kapitału lub innych produktów lub w przypadku gwarancji przeznaczona na pożyczki wypłacone ostatecznym odbiorcom, według produktów (w EUR)	-
25.1	w tym łączna kwota wkładów z EFSI (w EUR)	-
25.1.1	w tym EFRR (w EUR)	-
25.1.2	w tym Fundusz Spójności (w EUR)	-
25.1.3	w tym EFS (w EUR)	-
25.1.4	w tym EFRROW (w EUR)	-
25.1.5	w tym EFMR (w EUR)	-
25.2	w tym łączna kwota krajowego współfinansowania publicznego (w EUR)	-
25.3	w tym łączna kwota krajowego współfinansowania prywatnego (w EUR)	-
26	Łączna wartość pożyczek faktycznie wypłaconych ostatecznym odbiorcom w odniesieniu do podpisanych umów gwarancyjnych (EUR)	-
27	Liczba umów pożyczki/umów gwarancyjnych/umów o produkty kapitałowe lub quasi-kapitałowe/umów o inne produkty finansowe podpisanych z ostatecznymi odbiorcami, według produktów	-
28	Liczba inwestycji w formie pożyczki/gwarancji/kapitału lub quasi-kapitału/innych produktów finansowych dokonanych u ostatecznych odbiorców, według produktów	-
29	Liczba ostatecznych odbiorców wspieranych za pomocą produktu finansowego	-
29.1	w tym duże przedsiębiorstwa	-
29.2	w tym MŚP	-
29.2.1	w tym mikroprzedsiębiorstwa	-
29.3	w tym osoby fizyczne	-
29.4	w tym inny rodzaj wspieranych ostatecznych odbiorców	-

29.4.1	opis innego rodzaju wspieranych ostatecznych odbiorców	-
VI. Funkcjonowanie instrumentu finansowego, w tym postęp w ustanawianiu i wyborze instytucji wdrażających instrument finansowy (w tym instytucji wdrażającej fundusz funduszy) (art. 46 ust. 2 lit. f) rozporządzenia (UE) nr 1303/2013)		
30	Data ukończenia oceny ex ante	2014-10-10
31	Wybór podmiotów wdrażających instrument finansowy	
31.1	Czy rozpoczęto już proces wyboru lub wyznaczenia ?	tak
32	Informacja o tym, czy instrument finansowy nadal funkcjonował na koniec roku sprawozdawczego	tak
32.1	Jeżeli instrument finansowy nie funkcjonował na koniec roku sprawozdawczego, data likwidacji	n/d
33	Łączna liczba wypłaconych pożyczek, których spłata się opóźnia, lub łączna liczba gwarancji udzielonych i wykorzystanych w związku ze zwłoką w spłacie pożyczki	-
34	Łączna kwota wypłaconych pożyczek, których spłata się opóźnia (w EUR), lub łączna kwota przeznaczona na gwarancje udzielone i wykorzystane w związku ze zwłoką w spłacie pożyczki (w EUR)	-
VII. Odsetki oraz inne zyski generowane ze wsparcia udzielanego z EFSI na rzecz instrumentu finansowego, środki programu zwrócone do instrumentów finansowych z inwestycji, zgodnie z art. 43 i 44, oraz wartość inwestycji kapitałowych w odniesieniu do poprzednich lat (art. 46 ust. 2 lit. g) i i) rozporządzenia (UE) nr 1303/2013)		
35	Odsetki oraz inne zyski generowane z płatności z EFSI na rzecz instrumentu finansowego (w EUR)	245 576,78
36	Kwoty zwrócone do instrumentu finansowego przypisane do wsparcia z EFSI do końca roku sprawozdawczego (w EUR)	-
36.1	w tym zwroty kapitału (w EUR)	-
36.2	w tym zyski oraz inne dochody (w EUR)	-
37	Kwoty zasobów ponownie wykorzystane, które zostały zwrócone do instrumentów finansowych i które można przypisać do EFSI	0,00
37.1	w tym kwoty wypłacone na preferencyjne wynagrodzenie inwestorów prywatnych lub publicznych działających zgodnie z zasadą gospodarki rynkowej, którzy zapewniają środki odpowiadające wsparciu z EFSI do instrumentu finansowego lub którzy współfinansują inwestycję na poziomie ostatecznych odbiorców (w EUR)	0,00
37.2	w tym kwoty wypłacone na refundację poniesionych kosztów zarządzania i opłat za zarządzanie instrumentem finansowym (w EUR)	0,00
37.3	w tym kwoty na pokrycie nominalnej straty wkładu EFSI na rzecz instrumentów finansowych wynikającej z ujemnych odsetek, jeżeli strata ta nastąpiła pomimo aktywnego zarządzania zasobami finansowymi przez podmioty wdrażające instrumenty finansowe (w EUR)	0,00
VIII. Postępy w osiągnięciu spodziewanego efektu dźwigni z inwestycji dokonywanych w ramach instrumentu finansowego oraz wartość inwestycji i uczestnictwa (art. 46 ust. 2 lit. h) rozporządzenia (UE) nr 1303/2013)		
38	Łączna kwota innych wkładów, poza EFSI, pozyskanych przez instrument finansowy (EUR)	
38.1	Łączna kwota innych wkładów, poza EFSI, zaangażowanych w ramach umowy o finansowaniu z podmiotem wdrażającym instrument finansowy (w EUR)	5 344 243,19
38.1A	Wkład w ramach produktu finansowego EBI zaangażowany w ramach umowy o finansowaniu z podmiotem wdrażającym instrument finansowy (dotyczy wyłącznie instrumentów, o których mowa w art. 38 ust. 1 lit. c)) (w EUR)	0,00
38.2	Łączna kwota innych wkładów, poza EFSI, wypłaconych na rzecz instrumentu finansowego (w EUR)	5 344 243,19
38.2.1	w tym wkłady publiczne (w EUR)	0,00
38.2.2	w tym wkłady prywatne (w EUR)	5 344 243,19
38.2A	Wkład w ramach produktu finansowego EBI wypłacony na rzecz instrumentu finansowego (dotyczy wyłącznie instrumentów, o których mowa w art. 38 ust. 1 lit. c)) (w EUR)	0,00
38.3	Łączna kwota innych wkładów, poza EFSI, uruchomionych na poziomie ostatecznych odbiorców (w EUR)	-
38.3.1	w tym wkłady publiczne (w EUR)	-
38.3.2	w tym wkłady prywatne (w EUR)	-

38.3A	Wkład w ramach produktu finansowego EBI uruchomiony na poziomie ostatecznych odbiorców (dotyczy wyłącznie instrumentów, o których mowa w art. 38 ust. 1 lit. c)) (w EUR)	-
39	Spodziewany i osiągnięty efekt dźwigni w odniesieniu do umowy o finansowaniu	-
39.1	Spodziewany efekt dźwigni w przypadku pożyczki/gwarancji/inwestycji kapitałowej lub quasi-kapitałowej/innego produktu finansowego w odniesieniu do umowy o finansowaniu, według produktów	-
39.2	Osiągnięty efekt dźwigni na koniec roku sprawozdawczego w przypadku pożyczki/gwarancji/inwestycji kapitałowej lub quasi-kapitałowej/innego produktu finansowego, według produktów	-
39.3	Inwestycje uruchomione przez instrumenty finansowe EFSI dla pożyczki (w EUR) (fakultatywnie)	-
IX. Wkład instrumentu finansowego w osiąganie wskaźników danego priorytetu lub środka (art. 46 ust. 2 lit. j) rozporządzenia (UE) nr 1303/2013)		
41	Wskaźnik produktu (kod i nazwa), w który wkład wnosi instrument finansowy	-
41.1	Wartość docelowa wskaźnika produktu	-
41.2	Wartość osiągnięta przez instrument finansowy w odniesieniu do wartości docelowej wskaźnika produktu	-

Poddziałanie 2.1.1 - BANK GOSPODARTSTWA KRAJOWEGO W ROLI POŚREDNIKA FINANSOWEGO (021)

Lp.	Informacje wymagane w przypadku poszczególnych instrumentów finansowych	
I. Określenie programu i priorytetu lub źródła, z których udzielane jest wsparcie z EFSI (art. 46 ust. 2 lit. a) rozporządzenia (UE) nr 1303/2013)		
1	Osie priorytetowe lub środki wspierające instrument finansowy, w tym fundusz funduszy, w ramach programu finansowanego z EFSI	
1.1	Odniesienia (numer i tytuł) do poszczególnych osi priorytetowych lub środków wspierających instrument finansowy w ramach programu finansowanego z EFSI	-
2	Nazwa funduszu (funduszy) EFSI wspierającego(-ych) instrument finansowy w ramach osi priorytetowej lub źródła	-
3	Cel(-e) tematyczny(-e), o którym(-ych) mowa w art. 9 akapit pierwszy rozporządzenia (UE) nr 1303/2013, wspierany(-e) z instrumentu finansowego	-
4.	Inne programy finansowane z EFSI, z których pochodzą wkłady do instrumentu finansowego	-
4.1	Numer CCI każdego innego programu finansowanego z EFSI, z którego pochodzą wkłady do instrumentu finansowego	-
II. Opis instrumentu finansowego i rozwiązania wdrożeniowe (art. 46 ust. 2 lit. b) rozporządzenia (UE) nr 1303/2013)		
5	Nazwa instrumentu finansowego	2.1.1 Nowe produkty i usługi RPO WO 2014-2020 – Utworzenie przez beneficjenta Funduszu Funduszy, z którego wspierane będą instrumenty finansowe udzielające pożyczek/ poręczeń ostatecznym odbiorcom w ramach przedmiotowego poddziałania.
6	Oficjalny adres/miejsce prowadzenia działalności instrumentu finansowego (nazwa państwa i miasta)	Polska / Warszawa
7	Rozwiązania wdrożeniowe	
7.1	Instrument finansowy ustanowiony na poziomie Unii, zarządzany bezpośrednio lub pośrednio przez Komisję, o którym mowa w art. 38 ust. 1 lit. a) rozporządzenia (UE) nr 1303/2013, wspierany z wkładów pochodzących z programu finansowanego z EFSI	-
7.1.1	Nazwa instrumentu finansowego ustanowionego na poziomie Unii	-
7.2	Instrument finansowy ustanowiony na poziomie krajowym, regionalnym, transnarodowym lub transgranicznym, zarządzany przez instytucję zarządzającą lub na jej odpowiedzialność, o którym mowa w art. 38 ust. 1 lit. b), wspierany z wkładów pochodzących z programu finansowanego z EFSI na podstawie art. 38 ust. 4 lit. a), b) i c) rozporządzenia (UE) nr 1303/2013	-
7.3	Instrument finansowy, o którym mowa w art. 38 ust. 1 lit. c), łączący wkład finansowy pochodzący od instytucji zarządzającej z produktami finansowymi EBI w ramach Europejskiego Funduszu na rzecz Inwestycji Strategicznych, zgodnie z art.39a	-
8	Rodzaj instrumentu finansowego	2 - poszczególny fundusz funduszy funduszy
8.1	Instrumenty specjalnie zaprojektowane (ang. tailor-made) lub instrumenty finansowe spełniające standardowe warunki	Instrument specjalnie zaprojektowany
8.1.1	Rodzaj gotowego instrumentu	n/d
8.2	Instrument finansowy wdrażany poprzez fundusz funduszy lub bez funduszu funduszy	Fundusz funduszy województwa opolskiego: 2.1.1 Nowe produkty i usługi
8.2.1	Nazwa funduszu funduszy utworzonego w celu wdrażania instrumentów finansowych	-
9	Rodzaj produktów zapewnianych przez instrument finansowy: pożyczki, mikropożyczki, gwarancje, inwestycje kapitałowe lub quasi-kapitałowe, inny produkt finansowy lub inne wsparcie połączone w ramach instrumentu finansowego zgodnie z art. 37 ust. 7 rozporządzenia (UE) nr 1303/2013	
9.0.1	Pożyczki (≥ EUR 25 000)	TAK
9.0.2	Mikropożyczki (< EUR 25 000 i udzielone mikroprzedsiębiorstwom) zgodnie z SEC/2011/1134 final	NIE
9.0.3	Gwarancje	NIE
9.0.4	Inwestycje kapitałowe	NIE

9.0.5	Inwestycja quasi-kapitałowa	NIE
9.0.6	Inne produkty finansowe	NIE
9.0.7	Inne wsparcie połączone z instrumentem finansowym	NIE
9.1	Opis innego produktu finansowego	n/d
9.2	Inne wsparcie połączone w ramach instrumentu finansowego: dotacja, dotacja na spłatę odsetek, dotacja na opłaty gwarancyjne zgodnie z art. 37 ust. 7 rozporządzenia (UE) nr 1303/2013	n/d
10	Status prawny instrumentu finansowego zgodnie z art. 38 ust. 6 rozporządzenia (UE) nr 1303/2013 (wyłącznie w przypadku instrumentów finansowych, o których mowa w art. 38 ust. 1 lit. b)); rachunek powierniczy otwarty w imieniu podmiotu wdrażającego oraz w imieniu instytucji zarządzającej lub oddzielny blok finansowy w ramach instytucji finansowej	2 - oddzielny blok finansowy
III. Określenie podmiotu wdrażającego instrument finansowy, o którym mowa w art. 38 ust. 1 lit. a), art. 38 ust. 4 lit. a), b) i c) rozporządzenia (UE) nr 1303/2013, oraz pośrednicy finansowi, o których mowa w art. 38 ust. 5 rozporządzenia (UE) nr 1303/2013 (art. 46 ust. 2 lit. c) rozporządzenia (UE) nr 1303/2013)		
11	Podmiot wdrażający instrument finansowy	
11.1	Rodzaj podmiotu wdrażającego zgodnie z art. 38 ust. 4 rozporządzenia (UE) nr 1303/2013: istniejący lub nowo utworzony podmiot prawny zajmujący się wdrażaniem instrumentów finansowych; Europejski Bank Inwestycyjny; Europejski Fundusz Inwestycyjny; międzynarodowa instytucja finansowa, w której państwo członkowskie posiada akcje lub udziały; instytucja finansowa z siedzibą w państwie członkowskim, dążąca do osiągnięcia celów interesu publicznego i pozostająca pod nadzorem instytucji publicznej; podmiot prawa publicznego lub prywatnego; instytucja zarządzająca bezpośrednio podejmująca zadania wdrożeniowe (tylko w przypadku pożyczek i gwarancji)	b5 - podmiot prawa publicznego lub prywatnego
11.1.1	Nazwa podmiotu wdrażającego instrument finansowy	Bank Gospodarstwa Krajowego w roli Pośrednika Finansowego
11.1.2	Oficjalny adres/miejsce prowadzenia działalności (nazwa państwa i miejscowości) podmiotu wdrażającego instrument finansowy	Polska / Warszawa
12	Procedura wyboru podmiotu wdrażającego instrument finansowy: udzielenie zamówienia publicznego; inna procedura	5 - pozostałe
12.1	Opis innej procedury wyboru podmiotu wdrażającego instrument finansowy	Przetarg nieograniczony nr: BZP/33/DIIF/2017 (2017/S 097-191898); nr Umowy Operacyjnej: 2/RPOP/3317/2017/I/DIF/021
13	Data podpisania umowy o finansowaniu z podmiotem wdrażającym instrument finansowy	2017-09-25
IV. Łączna kwota wkładów z programu, w podziale na priorytety lub środki, wypłacona na rzecz instrumentu finansowego oraz poniesione koszty zarządzania lub uiszczone opłaty za zarządzanie (art. 46 ust. 2 lit. d) i e) rozporządzenia (UE) nr 1303/2013)		
14	Łączna kwota wkładów z programu zaangażowanych w ramach umowy o finansowaniu (w EUR)	3 949 250,01
14.1	w tym wkłady z EFSI (w EUR)	3 288 932,74
14.1.1	w tym EFRR (w EUR) (fakultatywnie)	3 288 932,74
14.1.2	w tym Fundusz Spójności (w EUR) (fakultatywnie)	0,00
14.1.3	w tym EFS (w EUR) (fakultatywnie)	0,00
14.1.4	w tym EFRROW (w EUR) (fakultatywnie)	0,00
14.1.5	w tym EFMR (w EUR) (fakultatywnie)	0,00
15	Łączna kwota wkładów z programu wypłaconych na rzecz instrumentu finansowego (w EUR)	385 109,70
15.1	w tym kwoty wkładów z EFSI (w EUR)	320 719,10
15.1.1	w tym EFRR (w EUR)	320 719,10
15.1.2	w tym Fundusz Spójności (w EUR)	0,00
15.1.3	w tym EFS (w EUR)	0,00
15.1.4	w tym EFRROW (w EUR)	0,00

15.1.5	w tym EFMR (w EUR)	0,00
15.2	w tym łączna kwota współfinansowania krajowego (w EUR)	64 390,60
15.2.1	w tym łączna kwota krajowego finansowania publicznego (w EUR)	0,00
15.2.2	w tym łączna kwota krajowego finansowania prywatnego (w EUR)	64 390,60
16	łączna kwota wkładów z programu wpłacanych na rzecz instrumentu finansowego w ramach Inicjatywy na rzecz zatrudnienia ludzi młodych (YEL) ¹ (w EUR)	n/d
17	łączna kwota kosztów zarządzania i opłat za zarządzanie wypłacona z wkładów z programu (w EUR)	0,00
17.1	w tym wynagrodzenie podstawowe (w EUR)	0,00
17.2	w tym wynagrodzenie oparte na wynikach (w EUR)	0,00
18	Skapitalizowane koszty zarządzania lub opłat za zarządzanie zgodnie z art. 42 ust. 2 rozporządzenia (UE) nr 1303/2013 (dotyczy wyłącznie sprawozdania końcowego) (w EUR)	n/d
19	Skapitalizowane dotacje na spłatę odsetek lub dotacje na opłaty gwarancyjne zgodnie z art. 42 ust. 1 lit. c) rozporządzenia (UE) nr 1303/2013 (dotyczy wyłącznie sprawozdania końcowego) (w EUR)	n/d
20	Kwota wkładów z programu przeznaczonych na inwestycje kontynuacyjne na rzecz ostatecznych odbiorców zgodnie z art. 42 ust. 3 rozporządzenia (UE) nr 1303/2013 (dotyczy wyłącznie sprawozdania końcowego) (w EUR)	n/d
21	Wkłady w postaci gruntów lub nieruchomości w instrument finansowy zgodnie z art. 37 ust. 10 rozporządzenia (UE) nr 1303/2013 (dotyczy wyłącznie sprawozdania końcowego) (w EUR)	n/d
V. Łączna kwota wsparcia wypłacona ostatecznym odbiorcom lub na wsparcie na rzecz ostatecznych odbiorców lub zaangażowanego przez instrument finansowy w ramach umów gwarancyjnych na inwestycje na rzecz ostatecznych odbiorców, w podziale na programy i priorytety lub środki (art. 46 ust. 2 lit. e) rozporządzenia (UE) nr 1303/2013)		
22	Nazwy poszczególnych produktów finansowych oferowanych przez instrument finansowy	Mała Pożyczka Inwestycyjna (MPI), Duża Pożyczka Inwestycyjna (DPI)
22.1	Rodzaj produktu finansowego oferowanego przez instrument finansowy	Pożyczka
23	Data podpisania umowy o finansowaniu dla produktu finansowego	-
24	łączna kwota wkładów z programu zaangażowanych w ramach umów pożyczki, umów gwarancyjnych, umów o produkty kapitałowe, quasi-kapitałowe lub inne produkty finansowe z ostatecznymi odbiorcami (w EUR)	287 719,80
24.1	w tym łączna kwota wkładów z EFSI (w EUR)	219 076,98
25	łączna kwota wkładów z programu wypłacona ostatecznym odbiorcom w formie pożyczek, mikropożyczek, kapitału lub innych produktów lub w przypadku gwarancji przeznaczona na pożyczki wypłacone ostatecznym odbiorcom, według produktów (w EUR)	270 984,56
25.1	w tym łączna kwota wkładów z EFSI (w EUR)	219 076,98
25.1.1	w tym EFRR (w EUR)	219 076,98
25.1.2	w tym Fundusz Spójności (w EUR)	n/d
25.1.3	w tym EFS (w EUR)	n/d
25.1.4	w tym EFRROW (w EUR)	n/d
25.1.5	w tym EFMR (w EUR)	n/d
25.2	w tym łączna kwota krajowego współfinansowania publicznego (w EUR)	n/d
25.3	w tym łączna kwota krajowego współfinansowania prywatnego (w EUR)	51 907,58
26	łączna wartość pożyczek faktycznie wypłaconych ostatecznym odbiorcom w odniesieniu do podpisanych umów gwarancyjnych (EUR)	-
27	Liczba umów pożyczki/umów gwarancyjnych/umów o produkty kapitałowe lub quasi-kapitałowe/umów o inne produkty finansowe podpisanych z ostatecznymi odbiorcami, według produktów	7

28	Liczba inwestycji w formie pożyczki/gwarancji/kapitału lub quasi-kapitału/innych produktów finansowych dokonanych u ostatecznych odbiorców, według produktów	7
29	Liczba ostatecznych odbiorców wspieranych za pomocą produktu finansowego	7
29.1	w tym duże przedsiębiorstwa	0
29.2	w tym MŚP	7
29.2.1	w tym mikroprzedsiębiorstwa	6
29.3	w tym osoby fizyczne	0
29.4	w tym inny rodzaj wspieranych ostatecznych odbiorców	0
29.4.1	opis innego rodzaju wspieranych ostatecznych odbiorców	n/d
VI. Funkcjonowanie instrumentu finansowego, w tym postęp w ustanawianiu i wyborze instytucji wdrażających instrument finansowy (w tym instytucji wdrażającej fundusz funduszy) (art. 46 ust. 2 lit. f) rozporządzenia (UE) nr 1303/2013)		
30	Data ukończenia oceny ex ante	-
31	Wybór podmiotów wdrażających instrument finansowy	-
31.1	Czy rozpoczęto już proces wyboru lub wyznaczenia ?	-
32	Informacja o tym, czy instrument finansowy nadal funkcjonował na koniec roku sprawozdawczego	tak
32.1	Jeżeli instrument finansowy nie funkcjonował na koniec roku sprawozdawczego, data likwidacji	n/d
33	Łączna liczba wypłaconych pożyczek, których spłata się opóźnia, lub łączna liczba gwarancji udzielonych i wykorzystanych w związku ze zwłoką w spłacie pożyczki	0,00
34	Łączna kwota wypłaconych pożyczek, których spłata się opóźnia (w EUR), lub łączna kwota przeznaczona na gwarancje udzielone i wykorzystane w związku ze zwłoką w spłacie pożyczki (w EUR)	0,00
VII. Odsetki oraz inne zyski generowane ze wsparcia udzielanego z EFSI na rzecz instrumentu finansowego, środki programu zwrócone do instrumentów finansowych z inwestycji, zgodnie z art. 43 i 44, oraz wartość inwestycji kapitałowych w odniesieniu do poprzednich lat (art. 46 ust. 2 lit. g) i i) rozporządzenia (UE) nr 1303/2013)		
35	Odsetki oraz inne zyski generowane z płatności z EFSI na rzecz instrumentu finansowego (w EUR)	4 578,72
36	Kwoty zwrócone do instrumentu finansowego przypisane do wsparcia z EFSI do końca roku sprawozdawczego (w EUR)	49 955,64
36.1	w tym zwroty kapitału (w EUR)	40 443,22
36.2	w tym zyski oraz inne dochody (w EUR)	9 512,42
37	Kwoty zasobów ponownie wykorzystane, które zostały zwrócone do instrumentów finansowych i które można przypisać do EFSI	0,00
37.1	w tym kwoty wypłacone na preferencyjne wynagrodzenie inwestorów prywatnych lub publicznych działających zgodnie z zasadą gospodarki rynkowej, którzy zapewniają środki odpowiadające wsparciu z EFSI do instrumentu finansowego lub którzy współfinansują inwestycję na poziomie ostatecznych odbiorców (w EUR)	0,00
37.2	w tym kwoty wypłacone na refundację poniesionych kosztów zarządzania i opłat za zarządzanie instrumentem finansowym (w EUR)	0,00
37.3	w tym kwoty na pokrycie nominalnej straty wkładu EFSI na rzecz instrumentów finansowych wynikającej z ujemnych odsetek, jeżeli strata ta nastąpiła pomimo aktywnego zarządzania zasobami finansowymi przez podmioty wdrażające instrumenty finansowe (w EUR)	0,00

VIII. Postępy w osiągnięciu spodziewanego efektu dźwigni z inwestycji dokonywanych w ramach instrumentu finansowego oraz wartość inwestycji i uczestnictwa (art. 46 ust. 2 lit. h) rozporządzenia (UE) nr 1303/2013)		
38	Łączna kwota innych wkładów, poza EFSI, pozyskanych przez instrument finansowy (EUR)	
38.1	Łączna kwota innych wkładów, poza EFSI, zaangażowanych w ramach umowy o finansowaniu z podmiotem wdrażającym instrument finansowy (w EUR)	660 317,27
38.1A	Wkład w ramach produktu finansowego EBI zaangażowany w ramach umowy o finansowaniu z podmiotem wdrażającym instrument finansowy (dotyczy wyłącznie instrumentów, o których mowa w art. 38 ust. 1 lit. c)) (w EUR)	0,00
38.2	Łączna kwota innych wkładów, poza EFSI, wypłaconych na rzecz instrumentu finansowego (w EUR)	64 390,60
38.2.1	w tym wkłady publiczne (w EUR)	0,00
38.2.2	w tym wkłady prywatne (w EUR)	64 390,60
38.2A	Wkład w ramach produktu finansowego EBI wypłacony na rzecz instrumentu finansowego (dotyczy wyłącznie instrumentów, o których mowa w art. 38 ust. 1 lit. c)) (w EUR)	0,00
38.3	Łączna kwota innych wkładów, poza EFSI, uruchomionych na poziomie ostatecznych odbiorców (w EUR)	68 642,81
38.3.1	w tym wkłady publiczne (w EUR)	0,00
38.3.2	w tym wkłady prywatne (w EUR)	68 642,81
38.3A	Wkład w ramach produktu finansowego EBI uruchomiony na poziomie ostatecznych odbiorców (dotyczy wyłącznie instrumentów, o których mowa w art. 38 ust. 1 lit. c)) (w EUR)	0,00
39	Spodziewany i osiągnięty efekt dźwigni w odniesieniu do umowy o finansowaniu	
39.1	Spodziewany efekt dźwigni w przypadku pożyczki/gwarancji/inwestycji kapitałowej lub quasi-kapitałowej/innego produktu finansowego w odniesieniu do umowy o finansowaniu, według produktów	1,40
39.2	Osiągnięty efekt dźwigni na koniec roku sprawozdawczego w przypadku pożyczki/gwarancji/inwestycji kapitałowej lub quasi-kapitałowej/innego produktu finansowego, według produktów	1,29
39.3	Inwestycje uruchomione przez instrumenty finansowe EFSI dla pożyczki (w EUR) (fakultatywnie)	0,00
IX. Wkład instrumentu finansowego w osiągnięciu wskaźników danego priorytetu lub środka (art. 46 ust. 2 lit. j) rozporządzenia (UE) nr 1303/2013)		
41	Wskaźnik produktu (kod i nazwa), w który wkład wnosi instrument finansowy	1. Liczba przedsiębiorstw otrzymujących wsparcie [przedsiębiorstwa] 2. Liczba przedsiębiorstw otrzymujących wsparcie finansowe inne niż dotacje [przedsiębiorstwa] 3. Inwestycje prywatne uzupełniające wsparcie publiczne dla przedsiębiorstw (inne niż dotacje) [Euro]
41.1	Wartość docelowa wskaźnika produktu	1. 7 2. 7 3. 65 959,02
41.2	Wartość osiągnięta przez instrument finansowy w odniesieniu do wartości docelowej wskaźnika produktu	1. 7 2. 7 3. 65 959,02

Poddziałanie 2.1.1 - KONSORCJUM FUNDACJA ROZWOJU ŚLĄSKA ORAZ CENTRUM ROZWOJU BIZNESU SP. Z O.O (022)

Lp.	Informacje wymagane w przypadku poszczególnych instrumentów finansowych	
I. Określenie programu i priorytetu lub źródła, z których udzielane jest wsparcie z EFSI (art. 46 ust. 2 lit. a) rozporządzenia (UE) nr 1303/2013)		
1	Osie priorytetowe lub środki wspierające instrument finansowy, w tym fundusz funduszy, w ramach programu finansowanego z EFSI	
1.1	Odniesienia (numer i tytuł) do poszczególnych osi priorytetowych lub środków wspierających instrument finansowy w ramach programu finansowanego z EFSI	-
2	Nazwa funduszu (funduszy) EFSI wspierającego(-ych) instrument finansowy w ramach osi priorytetowej lub źródła	-
3	Cel(-e) tematyczny(-e), o którym(-ych) mowa w art. 9 akapit pierwszy rozporządzenia (UE) nr 1303/2013, wspierany(-e) z instrumentu finansowego	-
4.	Inne programy finansowane z EFSI, z których pochodzą wkłady do instrumentu finansowego	-
4.1	Numer CCI każdego innego programu finansowanego z EFSI, z którego pochodzą wkłady do instrumentu finansowego	-
II. Opis instrumentu finansowego i rozwiązania wdrożeniowe (art. 46 ust. 2 lit. b) rozporządzenia (UE) nr 1303/2013)		
5	Nazwa instrumentu finansowego	2.1.1 Nowe produkty i usługi RPO WO 2014-2020 – Utworzenie przez beneficjenta Funduszu Funduszy, z którego wspierane będą instrumenty finansowe udzielające pożyczek/ poręczeń ostatecznym odbiorcom w ramach przedmiotowego poddziałania.
6	Oficjalny adres/miejsce prowadzenia działalności instrumentu finansowego (nazwa państwa i miasta)	Polska / Warszawa
7	Rozwiązania wdrożeniowe	
7.1	Instrument finansowy ustanowiony na poziomie Unii, zarządzany bezpośrednio lub pośrednio przez Komisję, o którym mowa w art. 38 ust. 1 lit. a) rozporządzenia (UE) nr 1303/2013, wspierany z wkładów pochodzących z programu finansowanego z EFSI	-
7.1.1	Nazwa instrumentu finansowego ustanowionego na poziomie Unii	-
7.2	Instrument finansowy ustanowiony na poziomie krajowym, regionalnym, transnarodowym lub transgranicznym, zarządzany przez instytucję zarządzającą lub na jej odpowiedzialność, o którym mowa w art. 38 ust. 1 lit. b), wspierany z wkładów pochodzących z programu finansowanego z EFSI na podstawie art. 38 ust. 4 lit. a), b) i c) rozporządzenia (UE) nr 1303/2013	-
7.3	Instrument finansowy, o którym mowa w art. 38 ust. 1 lit. c), łączący wkład finansowy pochodzący od instytucji zarządzającej z produktami finansowymi EBI w ramach Europejskiego Funduszu na rzecz Inwestycji Strategicznych, zgodnie z art.39a	-
8	Rodzaj instrumentu finansowego	2 - poszczególny fundusz funduszu funduszy
8.1	Instrumenty specjalnie zaprojektowane (ang. tailor-made) lub instrumenty finansowe spełniające standardowe warunki	Instrument specjalnie zaprojektowany
8.1.1	Rodzaj gotowego instrumentu	n/d
8.2	Instrument finansowy wdrażany poprzez fundusz funduszy lub bez funduszu funduszy	Fundusz funduszy województwa opolskiego: 2.1.1 Nowe produkty i usługi
8.2.1	Nazwa funduszu funduszy utworzonego w celu wdrażania instrumentów finansowych	-
9	Rodzaj produktów zapewnianych przez instrument finansowy: pożyczki, mikropożyczki, gwarancje, inwestycje kapitałowe lub quasi-kapitałowe, inny produkt finansowy lub inne wsparcie połączone w ramach instrumentu finansowego zgodnie z art. 37 ust. 7 rozporządzenia (UE) nr 1303/2013	
9.0.1	Pożyczki (≥ EUR 25 000)	TAK
9.0.2	Mikropożyczki (< EUR 25 000 i udzielone mikroprzedsiębiorstwom) zgodnie z SEC/2011/1134 final	NIE
9.0.3	Gwarancje	NIE
9.0.4	Inwestycje kapitałowe	NIE

9.0.5	Inwestycja quasi-kapitałowa	NIE
9.0.6	Inne produkty finansowe	NIE
9.0.7	Inne wsparcie połączone z instrumentem finansowym	NIE
9.1	Opis innego produktu finansowego	n/d
9.2	Inne wsparcie połączone w ramach instrumentu finansowego: dotacja, dotacja na spłatę odsetek, dotacja na opłaty gwarancyjne zgodnie z art. 37 ust. 7 rozporządzenia (UE) nr 1303/2013	n/d
10	Status prawny instrumentu finansowego zgodnie z art. 38 ust. 6 rozporządzenia (UE) nr 1303/2013 (wyłącznie w przypadku instrumentów finansowych, o których mowa w art. 38 ust. 1 lit. b)): rachunek powierniczy otwarty w imieniu podmiotu wdrażającego oraz w imieniu instytucji zarządzającej lub oddzielny blok finansowy w ramach instytucji finansowej	2 - oddzielny blok finansowy
III. Określenie podmiotu wdrażającego instrument finansowy, o którym mowa w art. 38 ust. 1 lit. a), art. 38 ust. 4 lit. a), b) i c) rozporządzenia (UE) nr 1303/2013, oraz pośrednicy finansowi, o których mowa w art. 38 ust. 5 rozporządzenia (UE) nr 1303/2013 (art. 46 ust. 2 lit. c) rozporządzenia (UE) nr 1303/2013)		
11	Podmiot wdrażający instrument finansowy	
11.1	Rodzaj podmiotu wdrażającego zgodnie z art. 38 ust. 4 rozporządzenia (UE) nr 1303/2013: istniejący lub nowo utworzony podmiot prawny zajmujący się wdrażaniem instrumentów finansowych; Europejski Bank Inwestycyjny; Europejski Fundusz Inwestycyjny; międzynarodowa instytucja finansowa, w której państwo członkowskie posiada akcje lub udziały; instytucja finansowa z siedzibą w państwie członkowskim, dążąca do osiągnięcia celów interesu publicznego i pozostająca pod nadzorem instytucji publicznej; podmiot prawa publicznego lub prywatnego; instytucja zarządzająca bezpośrednio podejmująca zadania wdrożeniowe (tylko w przypadku pożyczek i gwarancji)	b5 - podmiot prawa publicznego lub prywatnego
11.1.1	Nazwa podmiotu wdrażającego instrument finansowy	Konsorcjum Fundacja Rozwoju Śląska oraz Centrum Rozwoju Biznesu Sp. z o.o.
11.1.2	Oficjalny adres/miejsce prowadzenia działalności (nazwa państwa i miejscowości) podmiotu wdrażającego instrument finansowy	Polska / Opole
12	Procedura wyboru podmiotu wdrażającego instrument finansowy: udzielenie zamówienia publicznego; inna procedura	5 - pozostałe
12.1	Opis innej procedury wyboru podmiotu wdrażającego instrument finansowy	Przetarg nieograniczony: BZP/33/DIIF/2017 (2017/S 097-191898); nr Umowy Operacyjnej: 2/RPOP/3317/2017/II/DIF/022
13	Data podpisania umowy o finansowaniu z podmiotem wdrażającym instrument finansowy	2017-09-25
IV. Łączna kwota wkładów z programu, w podziale na priorytety lub środki, wypłacona na rzecz instrumentu finansowego oraz poniesione koszty zarządzania lub uiszczone opłaty za zarządzanie (art. 46 ust. 2 lit. d) i e) rozporządzenia (UE) nr 1303/2013)		
14	Łączna kwota wkładów z programu zaangażowanych w ramach umowy o finansowaniu (w EUR)	12 400 511,82
14.1	w tym wkłady z EFSI (w EUR)	10 336 645,76
14.1.1	w tym EFRR (w EUR) (fakultatywnie)	10 336 645,76
14.1.2	w tym Fundusz Spójności (w EUR) (fakultatywnie)	0,00
14.1.3	w tym EFS (w EUR) (fakultatywnie)	0,00
14.1.4	w tym EFRROW (w EUR) (fakultatywnie)	0,00
14.1.5	w tym EFMR (w EUR) (fakultatywnie)	0,00
15	Łączna kwota wkładów z programu wypłaconych na rzecz instrumentu finansowego (w EUR)	10 418 005,86
15.1	w tym kwoty wkładów z EFSI (w EUR)	8 684 096,08
15.1.1	w tym EFRR (w EUR)	8 684 096,08
15.1.2	w tym Fundusz Spójności (w EUR)	0,00

15.1.3	w tym EFS (w EUR)	0,00
15.1.4	w tym EFRROW (w EUR)	0,00
15.1.5	w tym EFMR (w EUR)	0,00
15.2	w tym łączna kwota współfinansowania krajowego (w EUR)	1 733 909,78
15.2.1	w tym łączna kwota krajowego finansowania publicznego (w EUR)	0,00
15.2.2	w tym łączna kwota krajowego finansowania prywatnego (w EUR)	1 733 909,78
16	łączna kwota wkładów z programu wpłacanych na rzecz instrumentu finansowego w ramach Inicjatywy na rzecz zatrudnienia ludzi młodych (YEI) [†] (w EUR)	n/d
17	łączna kwota kosztów zarządzania i opłat za zarządzanie wypłacona z wkładów z programu (w EUR)	401 601,87
17.1	w tym wynagrodzenie podstawowe (w EUR)	0,00
17.2	w tym wynagrodzenie oparte na wynikach (w EUR)	401 601,87
18	Skapitalizowane koszty zarządzania lub opłat za zarządzanie zgodnie z art. 42 ust. 2 rozporządzenia (UE) nr 1303/2013 (dotyczy wyłącznie sprawozdania końcowego) (w EUR)	n/d
19	Skapitalizowane dotacje na spłatę odsetek lub dotacje na opłaty gwarancyjne zgodnie z art. 42 ust. 1 lit. c) rozporządzenia (UE) nr 1303/2013 (dotyczy wyłącznie sprawozdania końcowego) (w EUR)	n/d
20	Kwota wkładów z programu przeznaczonych na inwestycje kontynuacyjne na rzecz ostatecznych odbiorców zgodnie z art. 42 ust. 3 rozporządzenia (UE) nr 1303/2013 (dotyczy wyłącznie sprawozdania końcowego) (w EUR)	n/d
21	Wkłady w postaci gruntów lub nieruchomości w instrument finansowy zgodnie z art. 37 ust. 10 rozporządzenia (UE) nr 1303/2013 (dotyczy wyłącznie sprawozdania końcowego) (w EUR)	n/d
V. Łączna kwota wsparcia wypłacona ostatecznym odbiorcom lub na wsparcie na rzecz ostatecznych odbiorców lub zaangażowanego przez instrument finansowy w ramach umów gwarancyjnych na inwestycje na rzecz ostatecznych odbiorców, w podziale na programy i priorytety lub środki (art. 46 ust. 2 lit. e) rozporządzenia (UE) nr 1303/2013)		
22	Nazwy poszczególnych produktów finansowych oferowanych przez instrument finansowy	Mała Pożyczka Inwestycyjna (MPI), Duża Pożyczka Inwestycyjna (DPI)
22.1	Rodzaj produktu finansowego oferowanego przez instrument finansowy	Pożyczka
23	Data podpisania umowy o finansowaniu dla produktu finansowego	-
24	łączna kwota wkładów z programu zaangażowanych w ramach umów pożyczki, umów gwarancyjnych, umów o produkty kapitałowe, quasi-kapitałowe lub inne produkty finansowe z ostatecznymi odbiorcami (w EUR)	12 662 821,70
24.1	w tym łączna kwota wkładów z EFSI (w EUR)	8 498 307,99
25	łączna kwota wkładów z programu wypłacona ostatecznym odbiorcom w formie pożyczek, mikropożyczek, kapitału lub innych produktów lub w przypadku gwarancji przeznaczona na pożyczki wypłacone ostatecznym odbiorcom, według produktów (w EUR)	10 128 622,17
25.1	w tym łączna kwota wkładów z EFSI (w EUR)	8 441 305,76
25.1.1	w tym EFRR (w EUR)	8 441 305,76
25.1.2	w tym Fundusz Spójności (w EUR)	n/d
25.1.3	w tym EFS (w EUR)	n/d
25.1.4	w tym EFRROW (w EUR)	n/d
25.1.5	w tym EFMR (w EUR)	n/d
25.2	w tym łączna kwota krajowego współfinansowania publicznego (w EUR)	n/d
25.3	w tym łączna kwota krajowego współfinansowania prywatnego (w EUR)	1 687 316,41
26	łączna wartość pożyczek faktycznie wypłaconych ostatecznym odbiorcom w odniesieniu do podpisanych umów gwarancyjnych (EUR)	-

27	Liczba umów pożyczki/umów gwarancyjnych/umów o produkty kapitałowe lub quasi-kapitałowe/umów o inne produkty finansowe podpisanych z ostatecznymi odbiorcami, według produktów	200
28	Liczba inwestycji w formie pożyczki/gwarancji/kapitału lub quasi-kapitału/innych produktów finansowych dokonanych u ostatecznych odbiorców, według produktów	198
29	Liczba ostatecznych odbiorców wspieranych za pomocą produktu finansowego	198
29.1	w tym duże przedsiębiorstwa	0
29.2	w tym MŚP	197
29.2.1	w tym mikroprzedsiębiorstwa	166
29.3	w tym osoby fizyczne	n/d
29.4	w tym inny rodzaj wspieranych ostatecznych odbiorców	1
29.4.1	opis innego rodzaju wspieranych ostatecznych odbiorców	spółdzielnia
VI. Funkcjonowanie instrumentu finansowego, w tym postęp w ustanawianiu i wyborze instytucji wdrażających instrument finansowy (w tym instytucji wdrażającej fundusz funduszy) (art. 46 ust. 2 lit. f) rozporządzenia (UE) nr 1303/2013)		
30	Data ukończenia oceny ex ante	-
31	Wybór podmiotów wdrażających instrument finansowy	-
31.1	Czy rozpoczęto już proces wyboru lub wyznaczenia ?	-
32	Informacja o tym, czy instrument finansowy nadal funkcjonował na koniec roku sprawozdawczego	tak
32.1	Jeżeli instrument finansowy nie funkcjonował na koniec roku sprawozdawczego, data likwidacji	n/d
33	Łączna liczba wypłaconych pożyczek, których spłata się opóźnia, lub łączna liczba gwarancji udzielonych i wykorzystanych w związku ze zwłoką w spłacie pożyczki	0,00
34	Łączna kwota wypłaconych pożyczek, których spłata się opóźnia (w EUR), lub łączna kwota przeznaczona na gwarancje udzielone i wykorzystane w związku ze zwłoką w spłacie pożyczki (w EUR)	0,00
VII. Odsetki oraz inne zyski generowane ze wsparcia udzielanego z EFSI na rzecz instrumentu finansowego, środki programu zwrócone do instrumentów finansowych z inwestycji, zgodnie z art. 43 i 44, oraz wartość inwestycji kapitałowych w odniesieniu do poprzednich lat (art. 46 ust. 2 lit. g) i i) rozporządzenia (UE) nr 1303/2013)		
35	Odsetki oraz inne zyski generowane z płatności z EFSI na rzecz instrumentu finansowego (w EUR)	7 414,87
36	Kwoty zwrócone do instrumentu finansowego przypisane do wsparcia z EFSI do końca roku sprawozdawczego (w EUR)	1 539 286,25
36.1	w tym zwroty kapitału (w EUR)	1 534 241,66
36.2	w tym zyski oraz inne dochody (w EUR)	5 044,59
37	Kwoty zasobów ponownie wykorzystane, które zostały zwrócone do instrumentów finansowych i które można przypisać do EFSI	0,00
37.1	w tym kwoty wypłacone na preferencyjne wynagrodzenie inwestorów prywatnych lub publicznych działających zgodnie z zasadą gospodarki rynkowej, którzy zapewniają środki odpowiadające wsparciu z EFSI do instrumentu finansowego lub którzy współfinansują inwestycję na poziomie ostatecznych odbiorców (w EUR)	0,00
37.2	w tym kwoty wypłacone na refundację poniesionych kosztów zarządzania i opłat za zarządzanie instrumentem finansowym (w EUR)	0,00
37.3	w tym kwoty na pokrycie nominalnej straty wkładu EFSI na rzecz instrumentów finansowych wynikającej z ujemnych odsetek, jeżeli strata ta nastąpiła pomimo aktywnego zarządzania zasobami finansowymi przez podmioty wdrażające instrumenty finansowe (w EUR)	0,00

VIII. Postępy w osiągnięciu spodziewanego efektu dźwigni z inwestycji dokonywanych w ramach instrumentu finansowego oraz wartość inwestycji i uczestnictwa (art. 46 ust. 2 lit. h) rozporządzenia (UE) nr 1303/2013)		
38	Łączna kwota innych wkładów, poza EFSI, pozyskanych przez instrument finansowy (EUR)	
38.1	Łączna kwota innych wkładów, poza EFSI, zaangażowanych w ramach umowy o finansowaniu z podmiotem wdrażającym instrument finansowy (w EUR)	2 063 866,07
38.1A	Wkład w ramach produktu finansowego EBI zaangażowany w ramach umowy o finansowaniu z podmiotem wdrażającym instrument finansowy (dotyczy wyłącznie instrumentów, o których mowa w art. 38 ust. 1 lit. c)) (w EUR)	0,00
38.2	Łączna kwota innych wkładów, poza EFSI, wypłaconych na rzecz instrumentu finansowego (w EUR)	
38.2.1	w tym wkłady publiczne (w EUR)	0,00
38.2.2	w tym wkłady prywatne (w EUR)	1 733 909,78
38.2A	Wkład w ramach produktu finansowego EBI wypłacony na rzecz instrumentu finansowego (dotyczy wyłącznie instrumentów, o których mowa w art. 38 ust. 1 lit. c)) (w EUR)	0,00
38.3	Łączna kwota innych wkładów, poza EFSI, uruchomionych na poziomie ostatecznych odbiorców (w EUR)	
38.3.1	w tym wkłady publiczne (w EUR)	0,00
38.3.2	w tym wkłady prywatne (w EUR)	4 150 597,15
38.3A	Wkład w ramach produktu finansowego EBI uruchomiony na poziomie ostatecznych odbiorców (dotyczy wyłącznie instrumentów, o których mowa w art. 38 ust. 1 lit. c)) (w EUR)	0,00
39	Spodziewany i osiągnięty efekt dźwigni w odniesieniu do umowy o finansowaniu	
39.1	Spodziewany efekt dźwigni w przypadku pożyczki/gwarancji/inwestycji kapitałowej lub quasi-kapitałowej/innego produktu finansowego w odniesieniu do umowy o finansowaniu, według produktów	1,40
39.2	Osiągnięty efekt dźwigni na koniec roku sprawozdawczego w przypadku pożyczki/gwarancji/inwestycji kapitałowej lub quasi-kapitałowej/innego produktu finansowego, według produktów	1,42
39.3	Inwestycje uruchomione przez instrumenty finansowe EFSI dla pożyczki (w EUR) (fakultatywnie)	0,00
IX. Wkład instrumentu finansowego w osiągnięciu wskaźników danego priorytetu lub środka (art. 46 ust. 2 lit. j) rozporządzenia (UE) nr 1303/2013)		
41	Wskaźnik produktu (kod i nazwa), w który wkład wnosi instrument finansowy	1. Liczba przedsiębiorstw otrzymujących wsparcie [przedsiębiorstwa] 2. Liczba przedsiębiorstw otrzymujących wsparcie finansowe inne niż dotacje [przedsiębiorstwa] 3. Inwestycje prywatne uzupełniające wsparcie publiczne dla przedsiębiorstw (inne niż dotacje) [Euro]
41.1	Wartość docelowa wskaźnika produktu	1. 119 2. 119 3. 3 992 972,36
41.2	Wartość osiągnięta przez instrument finansowy w odniesieniu do wartości docelowej wskaźnika produktu	1. 196 2. 196 3. 5 135 294,25

Poddziałanie 2.1.1 - TOWARZYSTWO INICJATYW SPOŁECZNO-EKONOMICZNYCH (023)

Lp.	Informacje wymagane w przypadku poszczególnych instrumentów finansowych	
I. Określenie programu i priorytetu lub środka, z których udzielane jest wsparcie z EFSI (art. 46 ust. 2 lit. a) rozporządzenia (UE) nr 1303/2013)		
1	Osie priorytetowe lub środki wspierające instrument finansowy, w tym fundusz funduszy, w ramach programu finansowanego z EFSI	
1.1	Odniesienia (numer i tytuł) do poszczególnych osi priorytetowych lub środków wspierających instrument finansowy w ramach programu finansowanego z EFSI	-
2	Nazwa funduszu (funduszy) EFSI wspierającego(-ych) instrument finansowy w ramach osi priorytetowej lub środka	-
3	Cel(-e) tematyczny(-e), o którym(-ych) mowa w art. 9 akapit pierwszy rozporządzenia (UE) nr 1303/2013, wspierany(-e) z instrumentu finansowego	-
4.	Inne programy finansowane z EFSI, z których pochodzą wkłady do instrumentu finansowego	-
4.1	Numer CCI każdego innego programu finansowanego z EFSI, z którego pochodzą wkłady do instrumentu finansowego	-
II. Opis instrumentu finansowego i rozwiązania wdrożeniowe (art. 46 ust. 2 lit. b) rozporządzenia (UE) nr 1303/2013)		
5	Nazwa instrumentu finansowego	2.1.1 Nowe produkty i usługi RPO WO 2014-2020 – Utworzenie przez beneficjenta Funduszu Funduszy, z którego wspierane będą instrumenty finansowe udzielające pożyczek/ poręczeń ostatecznym odbiorcom w ramach przedmiotowego poddziałania.
6	Oficjalny adres/miejsce prowadzenia działalności instrumentu finansowego (nazwa państwa i miasta)	Polska / Warszawa
7	Rozwiązania wdrożeniowe	
7.1	Instrument finansowy ustanowiony na poziomie Unii, zarządzany bezpośrednio lub pośrednio przez Komisję, o którym mowa w art. 38 ust. 1 lit. a) rozporządzenia (UE) nr 1303/2013, wspierany z wkładów pochodzących z programu finansowanego z EFSI	-
7.1.1	Nazwa instrumentu finansowego ustanowionego na poziomie Unii	-
7.2	Instrument finansowy ustanowiony na poziomie krajowym, regionalnym, transnarodowym lub transgranicznym, zarządzany przez instytucję zarządzającą lub na jej odpowiedzialność, o którym mowa w art. 38 ust. 1 lit. b), wspierany z wkładów pochodzących z programu finansowanego z EFSI na podstawie art. 38 ust. 4 lit. a), b) i c) rozporządzenia (UE) nr 1303/2013	-
7.3	Instrument finansowy, o którym mowa w art. 38 ust. 1 lit. c), łączący wkład finansowy pochodzący od instytucji zarządzającej z produktami finansowymi EBI w ramach Europejskiego Funduszu na rzecz Inwestycji Strategicznych, zgodnie z art.39a	-
8	Rodzaj instrumentu finansowego	2 - poszczególny fundusz funduszu funduszy
8.1	Instrumenty specjalnie zaprojektowane (ang. tailor-made) lub instrumenty finansowe spełniające standardowe warunki	Instrument specjalnie zaprojektowany.
8.1.1	Rodzaj gotowego instrumentu	n/d
8.2	Instrument finansowy wdrażany poprzez fundusz funduszy lub bez funduszu funduszy	Fundusz funduszy województwa opolskiego: 2.1.1 Nowe produkty i usługi
8.2.1	Nazwa funduszu funduszy utworzonego w celu wdrażania instrumentów finansowych	-
9	Rodzaj produktów zapewnianych przez instrument finansowy: pożyczki, mikropożyczki, gwarancje, inwestycje kapitałowe lub quasi-kapitałowe, inny produkt finansowy lub inne wsparcie połączone w ramach instrumentu finansowego zgodnie z art. 37 ust. 7 rozporządzenia (UE) nr 1303/2013	
9.0.1	Pożyczki (≥ EUR 25 000)	TAK
9.0.2	Mikropożyczki (< EUR 25 000 i udzielone mikroprzedsiębiorstwom) zgodnie z SEC/2011/1134 final	NIE
9.0.3	Gwarancje	NIE

9.0.4	Inwestycje kapitałowe	NIE
9.0.5	Inwestycja quasi-kapitałowa	NIE
9.0.6	Inne produkty finansowe	NIE
9.0.7	Inne wsparcie połączone z instrumentem finansowym	NIE
9.1	Opis innego produktu finansowego	n/d
9.2	Inne wsparcie połączone w ramach instrumentu finansowego: dotacja, dotacja na spłatę odsetek, dotacja na opłaty gwarancyjne zgodnie z art. 37 ust. 7 rozporządzenia (UE) nr 1303/2013	n/d
10	Status prawny instrumentu finansowego zgodnie z art. 38 ust. 6 rozporządzenia (UE) nr 1303/2013 (wyłącznie w przypadku instrumentów finansowych, o których mowa w art. 38 ust. 1 lit. b)): rachunek powierniczy otwarty w imieniu podmiotu wdrażającego oraz w imieniu instytucji zarządzającej lub oddzielny blok finansowy w ramach instytucji finansowej	2 - oddzielny blok finansowy
III. Określenie podmiotu wdrażającego instrument finansowy, o którym mowa w art. 38 ust. 1 lit. a), art. 38 ust. 4 lit. a), b) i c) rozporządzenia (UE) nr 1303/2013, oraz pośrednicy finansowi, o których mowa w art. 38 ust. 5 rozporządzenia (UE) nr 1303/2013 (art. 46 ust. 2 lit. c) rozporządzenia (UE) nr 1303/2013)		
11	Podmiot wdrażający instrument finansowy	
11.1	Rodzaj podmiotu wdrażającego zgodnie z art. 38 ust. 4 rozporządzenia (UE) nr 1303/2013: istniejący lub nowo utworzony podmiot prawny zajmujący się wdrażaniem instrumentów finansowych; Europejski Bank Inwestycyjny; Europejski Fundusz Inwestycyjny; międzynarodowa instytucja finansowa, w której państwo członkowskie posiada akcje lub udziały; instytucja finansowa z siedzibą w państwie członkowskim, dążąca do osiągnięcia celów interesu publicznego i pozostająca pod nadzorem instytucji publicznej; podmiot prawa publicznego lub prywatnego; instytucja zarządzająca bezpośrednio podejmująca zadania wdrożeniowe (tylko w przypadku pożyczek i gwarancji)	b5 - podmiot prawa publicznego lub prywatnego
11.1.1	Nazwa podmiotu wdrażającego instrument finansowy	Towarzystwo Inicjatyw Społeczno-Ekonomicznych SA
11.1.2	Oficjalny adres/miejsce prowadzenia działalności (nazwa państwa i miejscowości) podmiotu wdrażającego instrument finansowy	Polska/Warszawa
12	Procedura wyboru podmiotu wdrażającego instrument finansowy: udzielenie zamówienia publicznego; inna procedura	5 - pozostałe
12.1	Opis innej procedury wyboru podmiotu wdrażającego instrument finansowy	Przetarg nieograniczony nr: BZP/33/DIIF/2017 (2017/S 097-191898); nr Umowy Operacyjnej: 2/RPOP/3317/2017/III/DIF/023
13	Data podpisania umowy o finansowaniu z podmiotem wdrażającym instrument finansowy	2017-09-25
IV. Łączna kwota wkładów z programu, w podziale na priorytety lub środki, wypłacona na rzecz instrumentu finansowego oraz poniesione koszty zarządzania lub uiszczono opłaty za zarządzanie (art. 46 ust. 2 lit. d) i e) rozporządzenia (UE) nr 1303/2013)		
14	Łączna kwota wkładów z programu zaangażowanych w ramach umowy o finansowaniu (w EUR)	5 660 813,67
14.1	w tym wkłady z EFSI (w EUR)	4 698 475,34
14.1.1	w tym EFRR (w EUR) (fakultatywnie)	4 698 475,34
14.1.2	w tym Fundusz Spójności (w EUR) (fakultatywnie)	0,00
14.1.3	w tym EFS (w EUR) (fakultatywnie)	0,00
14.1.4	w tym EFRROW (w EUR) (fakultatywnie)	0,00
14.1.5	w tym EFMR (w EUR) (fakultatywnie)	0,00
15	Łączna kwota wkładów z programu wypłaconych na rzecz instrumentu finansowego (w EUR)	3 962 569,57
15.1	w tym kwoty wkładów z EFSI (w EUR)	3 288 932,74
15.1.1	w tym EFRR (w EUR)	3 288 932,74

15.1.2	w tym Fundusz Spójności (w EUR)	0,00
15.1.3	w tym EFS (w EUR)	0,00
15.1.4	w tym EFRROW (w EUR)	0,00
15.1.5	w tym EFMR (w EUR)	0,00
15.2	w tym łączna kwota współfinansowania krajowego (w EUR)	673 636,83
15.2.1	w tym łączna kwota krajowego finansowania publicznego (w EUR)	0,00
15.2.2	w tym łączna kwota krajowego finansowania prywatnego (w EUR)	673 636,83
16	Łączna kwota wkładów z programu wpłacanych na rzecz instrumentu finansowego w ramach Inicjatywy na rzecz zatrudnienia ludzi młodych (YEI) ¹ (w EUR)	n/d
17	Łączna kwota kosztów zarządzania i opłat za zarządzanie wypłacona z wkładów z programu (w EUR)	137 229,95
17.1	w tym wynagrodzenie podstawowe (w EUR)	0,00
17.2	w tym wynagrodzenie oparte na wynikach (w EUR)	137 229,95
18	Skapitalizowane koszty zarządzania lub opłat za zarządzanie zgodnie z art. 42 ust. 2 rozporządzenia (UE) nr 1303/2013 (dotyczy wyłącznie sprawozdania końcowego) (w EUR)	n/d
19	Skapitalizowane dotacje na spłatę odsetek lub dotacje na opłaty gwarancyjne zgodnie z art. 42 ust. 1 lit. c) rozporządzenia (UE) nr 1303/2013 (dotyczy wyłącznie sprawozdania końcowego) (w EUR)	n/d
20	Kwota wkładów z programu przeznaczonych na inwestycje kontynuacyjne na rzecz ostatecznych odbiorców zgodnie z art. 42 ust. 3 rozporządzenia (UE) nr 1303/2013 (dotyczy wyłącznie sprawozdania końcowego) (w EUR)	n/d
21	Wkłady w postaci gruntów lub nieruchomości w instrument finansowy zgodnie z art. 37 ust. 10 rozporządzenia (UE) nr 1303/2013 (dotyczy wyłącznie sprawozdania końcowego) (w EUR)	n/d
V. Łączna kwota wsparcia wypłacona ostatecznym odbiorcom lub na wsparcie na rzecz ostatecznych odbiorców lub zaangażowanego przez instrument finansowy w ramach umów gwarancyjnych na inwestycje na rzecz ostatecznych odbiorców, w podziale na programy i priorytety lub środki (art. 46 ust. 2 lit. e) rozporządzenia (UE) nr 1303/2013)		
22	Nazwy poszczególnych produktów finansowych oferowanych przez instrument finansowy	Duża Pożyczka Inwestycyjna (DPI)
22.1	Rodzaj produktu finansowego oferowanego przez instrument finansowy	Pożyczka
23	Data podpisania umowy o finansowaniu dla produktu finansowego	-
24	Łączna kwota wkładów z programu zaangażowanych w ramach umów pożyczki, umów gwarancyjnych, umów o produkty kapitałowe, quasi-kapitałowe lub inne produkty finansowe z ostatecznymi odbiorcami (w EUR)	4 732 781,92
24.1	w tym łączna kwota wkładów z EFSI (w EUR)	3 209 803,37
25	Łączna kwota wkładów z programu wypłacona ostatecznym odbiorcom w formie pożyczek, mikropożyczek, kapitału lub innych produktów lub w przypadku gwarancji przeznaczona na pożyczki wypłacone ostatecznym odbiorcom, według produktów (w EUR)	3 871 108,68
25.1	w tym łączna kwota wkładów z EFSI (w EUR)	3 209 803,37
25.1.1	w tym EFRR (w EUR)	3 209 803,37
25.1.2	w tym Fundusz Spójności (w EUR)	n/d
25.1.3	w tym EFS (w EUR)	n/d
25.1.4	w tym EFRROW (w EUR)	n/d
25.1.5	w tym EFMR (w EUR)	n/d
25.2	w tym łączna kwota krajowego współfinansowania publicznego (w EUR)	n/d
25.3	w tym łączna kwota krajowego współfinansowania prywatnego (w EUR)	661 305,31

26	Łączna wartość pożyczek faktycznie wypłaconych ostatecznym odbiorcom w odniesieniu do podpisanych umów gwarancyjnych (EUR)	-
27	Liczba umów pożyczki/umów gwarancyjnych/umów o produkty kapitałowe lub quasi-kapitałowe/umów o inne produkty finansowe podpisanych z ostatecznymi odbiorcami, według produktów	70
28	Liczba inwestycji w formie pożyczki/gwarancji/kapitału lub quasi-kapitału/innych produktów finansowych dokonanych u ostatecznych odbiorców, według produktów	70
29	Liczba ostatecznych odbiorców wspieranych za pomocą produktu finansowego	70
29.1	w tym duże przedsiębiorstwa	0
29.2	w tym MŚP	70
29.2.1	w tym mikroprzedsiębiorstwa	59
29.3	w tym osoby fizyczne	0
29.4	w tym inny rodzaj wspieranych ostatecznych odbiorców	0
29.4.1	opis innego rodzaju wspieranych ostatecznych odbiorców	n/d
VI. Funkcjonowanie instrumentu finansowego, w tym postęp w ustanawianiu i wyborze instytucji wdrażających instrument finansowy (w tym instytucji wdrażającej fundusz funduszy) (art. 46 ust. 2 lit. f) rozporządzenia (UE) nr 1303/2013)		
30	Data ukończenia oceny ex ante	-
31	Wybór podmiotów wdrażających instrument finansowy	-
31.1	Czy rozpoczęto już proces wyboru lub wyznaczenia ?	-
32	Informacja o tym, czy instrument finansowy nadal funkcjonował na koniec roku sprawozdawczego	tak
32.1	Jeżeli instrument finansowy nie funkcjonował na koniec roku sprawozdawczego, data likwidacji	n/d
33	Łączna liczba wypłaconych pożyczek, których spłata się opóźnia, lub łączna liczba gwarancji udzielonych i wykorzystanych w związku ze zwłoką w spłacie pożyczki	0,00
34	Łączna kwota wypłaconych pożyczek, których spłata się opóźnia (w EUR), lub łączna kwota przeznaczona na gwarancje udzielone i wykorzystane w związku ze zwłoką w spłacie pożyczki (w EUR)	0,00
VII. Odsetki oraz inne zyski generowane ze wsparcia udzielanego z EFSI na rzecz instrumentu finansowego, środki programu zwrócone do instrumentów finansowych z inwestycji, zgodnie z art. 43 i 44, oraz wartość inwestycji kapitałowych w odniesieniu do poprzednich lat (art. 46 ust. 2 lit. g) i i) rozporządzenia (UE) nr 1303/2013)		
35	Odsetki oraz inne zyski generowane z płatności z EFSI na rzecz instrumentu finansowego (w EUR)	182,97
36	Kwoty zwrócone do instrumentu finansowego przypisane do wsparcia z EFSI do końca roku sprawozdawczego (w EUR)	578 958,75
36.1	w tym zwroty kapitału (w EUR)	513 269,10
36.2	w tym zyski oraz inne dochody (w EUR)	65 689,66
37	Kwoty zasobów ponownie wykorzystane, które zostały zwrócone do instrumentów finansowych i które można przypisać do EFSI	0,00
37.1	w tym kwoty wypłacone na preferencyjne wynagrodzenie inwestorów prywatnych lub publicznych działających zgodnie z zasadą gospodarki rynkowej, którzy zapewniają środki odpowiadające wsparciu z EFSI do instrumentu finansowego lub którzy współfinansują inwestycję na poziomie ostatecznych odbiorców (w EUR)	0,00
37.2	w tym kwoty wypłacone na refundację poniesionych kosztów zarządzania i opłat za zarządzanie instrumentem finansowym (w EUR)	0,00
37.3	w tym kwoty na pokrycie nominalnej straty wkładu EFSI na rzecz instrumentów finansowych wynikającej z ujemnych odsetek, jeżeli strata ta nastąpiła pomimo aktywnego zarządzania zasobami finansowymi przez podmioty wdrażające instrumenty finansowe (w EUR)	0,00
VIII. Postępy w osiąganiu spodziewanego efektu dźwigni z inwestycji dokonywanych w ramach instrumentu finansowego oraz wartość inwestycji i uczestnictwa (art. 46 ust. 2 lit. h) rozporządzenia (UE) nr 1303/2013)		
38	Łączna kwota innych wkładów, poza EFSI, pozyskanych przez instrument finansowy (EUR)	

38.1	Łączna kwota innych wkładów, poza EFSI, zaangażowanych w ramach umowy o finansowaniu z podmiotem wdrażającym instrument finansowy (w EUR)	962 338,32
38.1A	Wkład w ramach produktu finansowego EBI zaangażowany w ramach umowy o finansowaniu z podmiotem wdrażającym instrument finansowy (dotyczy wyłącznie instrumentów, o których mowa w art. 38 ust. 1 lit. c)) (w EUR)	0,00
38.2	Łączna kwota innych wkładów, poza EFSI, wypłaconych na rzecz instrumentu finansowego (w EUR)	673 636,83
38.2.1	w tym wkłady publiczne (w EUR)	0,00
38.2.2	w tym wkłady prywatne (w EUR)	673 636,83
38.2A	Wkład w ramach produktu finansowego EBI wypłacony na rzecz instrumentu finansowego (dotyczy wyłącznie instrumentów, o których mowa w art. 38 ust. 1 lit. c)) (w EUR)	0,00
38.3	Łączna kwota innych wkładów, poza EFSI, uruchomionych na poziomie ostatecznych odbiorców (w EUR)	1 522 978,55
38.3.1	w tym wkłady publiczne (w EUR)	0,00
38.3.2	w tym wkłady prywatne (w EUR)	1 522 978,55
38.3A	Wkład w ramach produktu finansowego EBI uruchomiony na poziomie ostatecznych odbiorców (dotyczy wyłącznie instrumentów, o których mowa w art. 38 ust. 1 lit. c)) (w EUR)	0,00
39	Spodziewany i osiągnięty efekt dźwigni w odniesieniu do umowy o finansowaniu	
39.1	Spodziewany efekt dźwigni w przypadku pożyczki/gwarancji/inwestycji kapitałowej lub quasi-kapitałowej/innego produktu finansowego w odniesieniu do umowy o finansowaniu, według produktów	1,41
39.2	Osiągnięty efekt dźwigni na koniec roku sprawozdawczego w przypadku pożyczki/gwarancji/inwestycji kapitałowej lub quasi-kapitałowej/innego produktu finansowego, według produktów	1,40
39.3	Inwestycje uruchomione przez instrumenty finansowe EFSI dla pożyczki (w EUR) (fakultatywnie)	0,00
IX. Wkład instrumentu finansowego w osiągnięcie wskaźników danego priorytetu lub środka (art. 46 ust. 2 lit. j) rozporządzenia (UE) nr 1303/2013)		
41	Wskaźnik produktu (kod i nazwa), w który wkład wnosi instrument finansowy	1. Liczba przedsiębiorstw otrzymujących wsparcie [przedsiębiorstwa] 2. Liczba przedsiębiorstw otrzymujących wsparcie finansowe inne niż dotacje [przedsiębiorstwa] 3. Inwestycje prywatne uzupełniające wsparcie publiczne dla przedsiębiorstw (inne niż dotacje) [Euro]
41.1	Wartość docelowa wskaźnika produktu	1. 40 2. 40 3. 5 135 294,25
41.2	Wartość osiągnięta przez instrument finansowy w odniesieniu do wartości docelowej wskaźnika produktu	1. 70 2. 70 3. 1 463 433,21

Podziałanie 2.1.1 - FUNDACJA ROZWOJU ŚLĄSKA (024)

Lp.	Informacje wymagane w przypadku poszczególnych instrumentów finansowych	
I. Określenie programu i priorytetu lub środka, z których udzielane jest wsparcie z EFSI (art. 46 ust. 2 lit. a) rozporządzenia (UE) nr 1303/2013)		
1	Osie priorytetowe lub środki wspierające instrument finansowy, w tym fundusz funduszy, w ramach programu finansowanego z EFSI	
1.1	Odniesienia (numer i tytuł) do poszczególnych osi priorytetowych lub środków wspierających instrument finansowy w ramach programu finansowanego z EFSI	-
2	Nazwa funduszu (funduszy) EFSI wspierającego(-ych) instrument finansowy w ramach osi priorytetowej lub środka	-
3	Cel(-e) tematyczny(-e), o którym(-ych) mowa w art. 9 akapit pierwszy rozporządzenia (UE) nr 1303/2013, wspierany(-e) z instrumentu finansowego	-
4.	Inne programy finansowane z EFSI, z których pochodzą wkłady do instrumentu finansowego	-
4.1	Numer CCI każdego innego programu finansowanego z EFSI, z którego pochodzą wkłady do instrumentu finansowego	-
II. Opis instrumentu finansowego i rozwiązania wdrożeniowe (art. 46 ust. 2 lit. b) rozporządzenia (UE) nr 1303/2013)		
5	Nazwa instrumentu finansowego	2.1.1 Nowe produkty i usługi RPO WO 2014-2020 – Utworzenie przez beneficjenta Funduszu Funduszy, z którego wspierane będą instrumenty finansowe udzielające pożyczek/ poręczeń ostatecznym odbiorcom w ramach przedmiotowego podziałania.
6	Oficjalny adres/miejsce prowadzenia działalności instrumentu finansowego (nazwa państwa i miasta)	Polska/Warszawa
7	Rozwiązania wdrożeniowe	
7.1	Instrument finansowy ustanowiony na poziomie Unii, zarządzany bezpośrednio lub pośrednio przez Komisję, o którym mowa w art. 38 ust. 1 lit. a) rozporządzenia (UE) nr 1303/2013, wspierany z wkładów pochodzących z programu finansowanego z EFSI	-
7.1.1	Nazwa instrumentu finansowego ustanowionego na poziomie Unii	-
7.2	Instrument finansowy ustanowiony na poziomie krajowym, regionalnym, transnarodowym lub transgranicznym, zarządzany przez instytucję zarządzającą lub na jej odpowiedzialność, o którym mowa w art. 38 ust. 1 lit. b), wspierany z wkładów pochodzących z programu finansowanego z EFSI na podstawie art. 38 ust. 4 lit. a), b) i c) rozporządzenia (UE) nr 1303/2013	-
7.3	Instrument finansowy, o którym mowa w art. 38 ust. 1 lit. c), łączący wkład finansowy pochodzący od instytucji zarządzającej z produktami finansowymi EBI w ramach Europejskiego Funduszu na rzecz Inwestycji Strategicznych, zgodnie z art.39a	-
8	Rodzaj instrumentu finansowego	2 - poszczególny fundusz funduszu funduszy
8.1	Instrumenty specjalnie zaprojektowane (ang. tailor-made) lub instrumenty finansowe spełniające standardowe warunki	Instrument specjalnie zaprojektowany
8.1.1	Rodzaj gotowego instrumentu	n/d
8.2	Instrument finansowy wdrażany poprzez fundusz funduszy lub bez funduszu funduszy	Fundusz funduszy województwa opolskiego: 2.1.1 Nowe produkty i usługi
8.2.1	Nazwa funduszu funduszy utworzonego w celu wdrażania instrumentów finansowych	-
9	Rodzaj produktów zapewnianych przez instrument finansowy: pożyczki, mikropożyczki, gwarancje, inwestycje kapitałowe lub quasi-kapitałowe, inny produkt finansowy lub inne wsparcie połączone w ramach instrumentu finansowego zgodnie z art. 37 ust. 7 rozporządzenia (UE) nr 1303/2013	
9.0.1	Pożyczki (≥ EUR 25 000)	TAK
9.0.2	Mikropożyczki (< EUR 25 000 i udzielone mikroprzedsiębiorstwom) zgodnie z SEC/2011/1134 final	NIE
9.0.3	Gwarancje	NIE
9.0.4	Inwestycje kapitałowe	NIE

9.0.5	Inwestycja quasi-kapitałowa	NIE
9.0.6	Inne produkty finansowe	NIE
9.0.7	Inne wsparcie połączone z instrumentem finansowym	NIE
9.1	Opis innego produktu finansowego	n/d
9.2	Inne wsparcie połączone w ramach instrumentu finansowego: dotacja, dotacja na spłatę odsetek, dotacja na opłaty gwarancyjne zgodnie z art. 37 ust. 7 rozporządzenia (UE) nr 1303/2013	n/d
10	Status prawny instrumentu finansowego zgodnie z art. 38 ust. 6 rozporządzenia (UE) nr 1303/2013 (wyłącznie w przypadku instrumentów finansowych, o których mowa w art. 38 ust. 1 lit. b)): rachunek powierniczy otwarty w imieniu podmiotu wdrażającego oraz w imieniu instytucji zarządzającej lub oddzielny blok finansowy w ramach instytucji finansowej	2 - oddzielny blok finansowy
III. Określenie podmiotu wdrażającego instrument finansowy, o którym mowa w art. 38 ust. 1 lit. a), art. 38 ust. 4 lit. a), b) i c) rozporządzenia (UE) nr 1303/2013, oraz pośrednicy finansowi, o których mowa w art. 38 ust. 5 rozporządzenia (UE) nr 1303/2013 (art. 46 ust. 2 lit. c) rozporządzenia (UE) nr 1303/2013)		
11	Podmiot wdrażający instrument finansowy	
11.1	Rodzaj podmiotu wdrażającego zgodnie z art. 38 ust. 4 rozporządzenia (UE) nr 1303/2013: istniejący lub nowo utworzony podmiot prawny zajmujący się wdrażaniem instrumentów finansowych; Europejski Bank Inwestycyjny; Europejski Fundusz Inwestycyjny; międzynarodowa instytucja finansowa, w której państwo członkowskie posiada akcje lub udziały; instytucja finansowa z siedzibą w państwie członkowskim, dążąca do osiągnięcia celów interesu publicznego i pozostająca pod nadzorem instytucji publicznej; podmiot prawa publicznego lub prywatnego; instytucja zarządzająca bezpośrednio podejmująca zadania wdrożeniowe (tylko w przypadku pożyczek i gwarancji)	b5 - podmiot prawa publicznego lub prywatnego
11.1.1	Nazwa podmiotu wdrażającego instrument finansowy	Fundacja Rozwoju Śląska
11.1.2	Oficjalny adres/miejsce prowadzenia działalności (nazwa państwa i miejscowości) podmiotu wdrażającego instrument finansowy	Polska / Opole
12	Procedura wyboru podmiotu wdrażającego instrument finansowy: udzielenie zamówienia publicznego; inna procedura	5 - pozostałe
12.1	Opis innej procedury wyboru podmiotu wdrażającego instrument finansowy	Przetarg nieograniczony: BZP/33/DIIF/2017 (2017/S 097-191898); nr Umowy Operacyjnej: 2/RPOP/3317/2017/IV/DIF/024
13	Data podpisania umowy o finansowaniu z podmiotem wdrażającym instrument finansowy	2017-09-25
IV. Łączna kwota wkładów z programu, w podziale na priorytety lub środki, wypłacona na rzecz instrumentu finansowego oraz poniesione koszty zarządzania lub uiszczono opłaty za zarządzanie (art. 46 ust. 2 lit. d) i e) rozporządzenia (UE) nr 1303/2013)		
14	Łączna kwota wkładów z programu zaangażowanych w ramach umowy o finansowaniu (w EUR)	13 532 674,56
14.1	w tym wkłady z EFSI (w EUR)	11 276 340,83
14.1.1	w tym EFRR (w EUR) (fakultatywnie)	11 276 340,83
14.1.2	w tym Fundusz Spójności (w EUR) (fakultatywnie)	0,00
14.1.3	w tym EFS (w EUR) (fakultatywnie)	0,00
14.1.4	w tym EFRROW (w EUR) (fakultatywnie)	0,00
14.1.5	w tym EFMR (w EUR) (fakultatywnie)	0,00
15	Łączna kwota wkładów z programu wypłaconych na rzecz instrumentu finansowego (w EUR)	9 797 092,52
15.1	w tym kwoty wkładów z EFSI (w EUR)	8 163 600,91
15.1.1	w tym EFRR (w EUR)	8 163 600,91
15.1.2	w tym Fundusz Spójności (w EUR)	0,00

15.1.3	w tym EFS (w EUR)	0,00
15.1.4	w tym EFRROW (w EUR)	0,00
15.1.5	w tym EFMR (w EUR)	0,00
15.2	w tym łączna kwota współfinansowania krajowego (w EUR)	1 633 491,61
15.2.1	w tym łączna kwota krajowego finansowania publicznego (w EUR)	0,00
15.2.2	w tym łączna kwota krajowego finansowania prywatnego (w EUR)	1 633 491,61
16	łączna kwota wkładów z programu wpłacanych na rzecz instrumentu finansowego w ramach Inicjatywy na rzecz zatrudnienia ludzi młodych (YEI) ¹ (w EUR)	n/d
17	łączna kwota kosztów zarządzania i opłat za zarządzanie wypłacona z wkładów z programu (w EUR)	329 683,26
17.1	w tym wynagrodzenie podstawowe (w EUR)	0,00
17.2	w tym wynagrodzenie oparte na wynikach (w EUR)	329 683,26
18	Skapitalizowane koszty zarządzania lub opłat za zarządzanie zgodnie z art. 42 ust. 2 rozporządzenia (UE) nr 1303/2013 (dotyczy wyłącznie sprawozdania końcowego) (w EUR)	n/d
19	Skapitalizowane dotacje na spłatę odsetek lub dotacje na opłaty gwarancyjne zgodnie z art. 42 ust. 1 lit. c) rozporządzenia (UE) nr 1303/2013 (dotyczy wyłącznie sprawozdania końcowego) (w EUR)	n/d
20	Kwota wkładów z programu przeznaczonych na inwestycje kontynuacyjne na rzecz ostatecznych odbiorców zgodnie z art. 42 ust. 3 rozporządzenia (UE) nr 1303/2013 (dotyczy wyłącznie sprawozdania końcowego) (w EUR)	n/d
21	Wkłady w postaci gruntów lub nieruchomości w instrument finansowy zgodnie z art. 37 ust. 10 rozporządzenia (UE) nr 1303/2013 (dotyczy wyłącznie sprawozdania końcowego) (w EUR)	n/d
V. łączna kwota wsparcia wypłacona ostatecznym odbiorcom lub na wsparcie na rzecz ostatecznych odbiorców lub zaangażowanego przez instrument finansowy w ramach umów gwarancyjnych na inwestycje na rzecz ostatecznych odbiorców, w podziale na programy i priorytety lub środki (art. 46 ust. 2 lit. e) rozporządzenia (UE) nr 1303/2013)		
22	Nazwy poszczególnych produktów finansowych oferowanych przez instrument finansowy	Mała Pożyczka Inwestycyjna (MPI), Duża Pożyczka Inwestycyjna (DPI)
22.1	Rodzaj produktu finansowego oferowanego przez instrument finansowy	Pożyczka
23	Data podpisania umowy o finansowaniu dla produktu finansowego	-
24	łączna kwota wkładów z programu zaangażowanych w ramach umów pożyczki, umów gwarancyjnych, umów o produkty kapitałowe, quasi-kapitałowe lub inne produkty finansowe z ostatecznymi odbiorcami (w EUR)	12 267 783,18
24.1	w tym łączna kwota wkładów z EFSI (w EUR)	7 751 544,62
25	łączna kwota wkładów z programu wypłacona ostatecznym odbiorcom w formie pożyczek, mikropożyczek, kapitału lub innych produktów lub w przypadku gwarancji przeznaczona na pożyczki wypłacone ostatecznym odbiorcom, według produktów (w EUR)	9 282 419,74
25.1	w tym łączna kwota wkładów z EFSI (w EUR)	7 732 045,95
25.1.1	w tym EFRR (w EUR)	7 732 045,95
25.1.2	w tym Fundusz Spójności (w EUR)	n/d
25.1.3	w tym EFS (w EUR)	n/d
25.1.4	w tym EFRROW (w EUR)	n/d
25.1.5	w tym EFMR (w EUR)	n/d
25.2	w tym łączna kwota krajowego współfinansowania publicznego (w EUR)	n/d
25.3	w tym łączna kwota krajowego współfinansowania prywatnego (w EUR)	1 550 373,79
26	łączna wartość pożyczek faktycznie wypłaconych ostatecznym odbiorcom w odniesieniu do podpisanych umów gwarancyjnych (EUR)	-

27	Liczba umów pożyczki/umów gwarancyjnych/umów o produkty kapitałowe lub quasi-kapitałowe/umów o inne produkty finansowe podpisanych z ostatecznymi odbiorcami, według produktów	178
28	Liczba inwestycji w formie pożyczki/gwarancji/kapitału lub quasi-kapitału/innych produktów finansowych dokonanych u ostatecznych odbiorców, według produktów	178
29	Liczba ostatecznych odbiorców wspieranych za pomocą produktu finansowego	178
29.1	w tym duże przedsiębiorstwa	0
29.2	w tym MŚP	177
29.2.1	w tym mikroprzedsiębiorstwa	146
29.3	w tym osoby fizyczne	0
29.4	w tym inny rodzaj wspieranych ostatecznych odbiorców	1
29.4.1	opis innego rodzaju wspieranych ostatecznych odbiorców	spółdzielnia
VI. Funkcjonowanie instrumentu finansowego, w tym postęp w ustanawianiu i wyborze instytucji wdrażających instrument finansowy (w tym instytucji wdrażającej fundusz funduszy) (art. 46 ust. 2 lit. f) rozporządzenia (UE) nr 1303/2013)		
30	Data ukończenia oceny ex ante	-
31	Wybór podmiotów wdrażających instrument finansowy	-
31.1	Czy rozpoczęto już proces wyboru lub wyznaczenia ?	-
32	Informacja o tym, czy instrument finansowy nadal funkcjonował na koniec roku sprawozdawczego	tak
32.1	Jeżeli instrument finansowy nie funkcjonował na koniec roku sprawozdawczego, data likwidacji	n/d
33	Łączna liczba wypłaconych pożyczek, których spłata się opóźnia, lub łączna liczba gwarancji udzielonych i wykorzystanych w związku ze zwłoką w spłacie pożyczki	0,00
34	Łączna kwota wypłaconych pożyczek, których spłata się opóźnia (w EUR), lub łączna kwota przeznaczona na gwarancje udzielone i wykorzystane w związku ze zwłoką w spłacie pożyczki (w EUR)	0,00
VII. Odsetki oraz inne zyski generowane ze wsparcia udzielanego z EFSI na rzecz instrumentu finansowego, środki programu zwrócone do instrumentów finansowych z inwestycji, zgodnie z art. 43 i 44, oraz wartość inwestycji kapitałowych w odniesieniu do poprzednich lat (art. 46 ust. 2 lit. g) i i) rozporządzenia (UE) nr 1303/2013)		
35	Odsetki oraz inne zyski generowane z płatności z EFSI na rzecz instrumentu finansowego (w EUR)	7 985,44
36	Kwoty zwrócone do instrumentu finansowego przypisane do wsparcia z EFSI do końca roku sprawozdawczego (w EUR)	1 304 056,58
36.1	w tym zwroty kapitału (w EUR)	1 302 584,88
36.2	w tym zyski oraz inne dochody (w EUR)	1 471,70
37	Kwoty zasobów ponownie wykorzystane, które zostały zwrócone do instrumentów finansowych i które można przypisać do EFSI	0,00
37.1	w tym kwoty wypłacone na preferencyjne wynagrodzenie inwestorów prywatnych lub publicznych działających zgodnie z zasadą gospodarki rynkowej, którzy zapewniają środki odpowiadające wsparciu z EFSI do instrumentu finansowego lub którzy współfinansują inwestycję na poziomie ostatecznych odbiorców (w EUR)	0,00
37.2	w tym kwoty wypłacone na refundację poniesionych kosztów zarządzania i opłat za zarządzanie instrumentem finansowym (w EUR)	0,00
37.3	w tym kwoty na pokrycie nominalnej straty wkładu EFSI na rzecz instrumentów finansowych wynikającej z ujemnych odsetek, jeżeli strata ta nastąpiła pomimo aktywnego zarządzania zasobami finansowymi przez podmioty wdrażające instrumenty finansowe (w EUR)	0,00
VIII. Postępy w osiąganiu spodziewanego efektu dźwigni z inwestycji dokonywanych w ramach instrumentu finansowego oraz wartość inwestycji i uczestnictwa (art. 46 ust. 2 lit. h) rozporządzenia (UE) nr 1303/2013)		
38	Łączna kwota innych wkładów, poza EFSI, pozyskanych przez instrument finansowy (EUR)	
38.1	Łączna kwota innych wkładów, poza EFSI, zaangażowanych w ramach umowy o finansowaniu z podmiotem wdrażającym instrument finansowy (w EUR)	2 256 333,73

38.1A	Wkład w ramach produktu finansowego EBI zaangażowany w ramach umowy o finansowaniu z podmiotem wdrażającym instrument finansowy (dotyczy wyłącznie instrumentów, o których mowa w art. 38 ust. 1 lit. c)) (w EUR)	0,00
38.2	Łączna kwota innych wkładów, poza EFSI, wypłaconych na rzecz instrumentu finansowego (w EUR)	1 633 491,61
38.2.1	w tym wkłady publiczne (w EUR)	0,00
38.2.2	w tym wkłady prywatne (w EUR)	1 633 491,61
38.2A	Wkład w ramach produktu finansowego EBI wypłacony na rzecz instrumentu finansowego (dotyczy wyłącznie instrumentów, o których mowa w art. 38 ust. 1 lit. c)) (w EUR)	0,00
38.3	Łączna kwota innych wkładów, poza EFSI, uruchomionych na poziomie ostatecznych odbiorców (w EUR)	4 512 244,85
38.3.1	w tym wkłady publiczne (w EUR)	0,00
38.3.2	w tym wkłady prywatne (w EUR)	4 512 244,85
38.3A	Wkład w ramach produktu finansowego EBI uruchomiony na poziomie ostatecznych odbiorców (dotyczy wyłącznie instrumentów, o których mowa w art. 38 ust. 1 lit. c)) (w EUR)	0,00
39	Spodziewany i osiągnięty efekt dźwigni w odniesieniu do umowy o finansowaniu	
39.1	Spodziewany efekt dźwigni w przypadku pożyczki/gwarancji/inwestycji kapitałowej lub quasi-kapitałowej/innego produktu finansowego w odniesieniu do umowy o finansowaniu, według produktów	1,40
39.2	Osiągnięty efekt dźwigni na koniec roku sprawozdawczego w przypadku pożyczki/gwarancji/inwestycji kapitałowej lub quasi-kapitałowej/innego produktu finansowego, według produktów	1,51
39.3	Inwestycje uruchomione przez instrumenty finansowe EFSI dla pożyczki (w EUR) (fakultatywnie)	0,00
IX. Wkład instrumentu finansowego w osiągnięcie wskaźników danego priorytetu lub środka (art. 46 ust. 2 lit. j) rozporządzenia (UE) nr 1303/2013)		
41	Wskaźnik produktu (kod i nazwa), w który wkład wnosi instrument finansowy	1. Liczba przedsiębiorstw otrzymujących wsparcie [przedsiębiorstwa] 2. Liczba przedsiębiorstw otrzymujących wsparcie finansowe inne niż dotacje [przedsiębiorstwa] 3. Inwestycje prywatne uzupełniające wsparcie publiczne dla przedsiębiorstw (inne niż dotacje) [Euro]
41.1	Wartość docelowa wskaźnika produktu	1. 126 2. 126 3. 5 135 294,25
41.2	Wartość osiągnięta przez instrument finansowy w odniesieniu do wartości docelowej wskaźnika produktu	1. 178 2. 178 3. 4 341 330,47

Poddziałanie 2.1.1 - AGENCJA LEASINGU I FINANSÓW (025)

Lp.	Informacje wymagane w przypadku poszczególnych instrumentów finansowych	
I. Określenie programu i priorytetu lub środka, z których udzielane jest wsparcie z EFSI (art. 46 ust. 2 lit. a) rozporządzenia (UE) nr 1303/2013)		
1	Osie priorytetowe lub środki wspierające instrument finansowy, w tym fundusz funduszy, w ramach programu finansowanego z EFSI	
1.1	Odniesienia (numer i tytuł) do poszczególnych osi priorytetowych lub środków wspierających instrument finansowy w ramach programu finansowanego z EFSI	-
2	Nazwa funduszu (funduszy) EFSI wspierającego(-ych) instrument finansowy w ramach osi priorytetowej lub środka	-
3	Cel(-e) tematyczny(-e), o którym(-ych) mowa w art. 9 akapit pierwszy rozporządzenia (UE) nr 1303/2013, wspierany(-e) z instrumentu finansowego	-
4.	Inne programy finansowane z EFSI, z których pochodzą wkłady do instrumentu finansowego	-
4.1	Numer CCI każdego innego programu finansowanego z EFSI, z którego pochodzą wkłady do instrumentu finansowego	-
II. Opis instrumentu finansowego i rozwiązania wdrożeniowe (art. 46 ust. 2 lit. b) rozporządzenia (UE) nr 1303/2013)		
5	Nazwa instrumentu finansowego	2.1.1 Nowe produkty i usługi RPO WO 2014-2020 – Utworzenie przez beneficjenta Funduszu Funduszy, z którego wspierane będą instrumenty finansowe udzielające pożyczek/ poręczeń ostatecznym odbiorcom w ramach przedmiotowego poddziałania.
6	Oficjalny adres/miejsce prowadzenia działalności instrumentu finansowego (nazwa państwa i miasta)	Polska / Warszawa
7	Rozwiązania wdrożeniowe	
7.1	Instrument finansowy ustanowiony na poziomie Unii, zarządzany bezpośrednio lub pośrednio przez Komisję, o którym mowa w art. 38 ust. 1 lit. a) rozporządzenia (UE) nr 1303/2013, wspierany z wkładów pochodzących z programu finansowanego z EFSI	-
7.1.1	Nazwa instrumentu finansowego ustanowionego na poziomie Unii	-
7.2	Instrument finansowy ustanowiony na poziomie krajowym, regionalnym, transnarodowym lub transgranicznym, zarządzany przez instytucję zarządzającą lub na jej odpowiedzialność, o którym mowa w art. 38 ust. 1 lit. b), wspierany z wkładów pochodzących z programu finansowanego z EFSI na podstawie art. 38 ust. 4 lit. a), b) i c) rozporządzenia (UE) nr 1303/2013	-
7.3	Instrument finansowy, o którym mowa w art. 38 ust. 1 lit. c), łączący wkład finansowy pochodzący od instytucji zarządzającej z produktami finansowymi EBI w ramach Europejskiego Funduszu na rzecz Inwestycji Strategicznych, zgodnie z art.39a	-
8	Rodzaj instrumentu finansowego	2 - poszczególny fundusz funduszu funduszy
8.1	Instrumenty specjalnie zaprojektowane (ang. tailor-made) lub instrumenty finansowe spełniające standardowe warunki	Instrument specjalnie zaprojektowany
8.1.1	Rodzaj gotowego instrumentu	n/d
8.2	Instrument finansowy wdrażany poprzez fundusz funduszy lub bez funduszu funduszy	Fundusz funduszy województwa opolskiego: 2.1.1 Nowe produkty i usługi
8.2.1	Nazwa funduszu funduszy utworzonego w celu wdrażania instrumentów finansowych	-
9	Rodzaj produktów zapewnianych przez instrument finansowy: pożyczki, mikropożyczki, gwarancje, inwestycje kapitałowe lub quasi-kapitałowe, inny produkt finansowy lub inne wsparcie połączone w ramach instrumentu finansowego zgodnie z art. 37 ust. 7 rozporządzenia (UE) nr 1303/2013	
9.0.1	Pożyczki (≥ EUR 25 000)	TAK
9.0.2	Mikropożyczki (< EUR 25 000 i udzielone mikroprzedsiębiorstwom) zgodnie z SEC/2011/1134 final	NIE
9.0.3	Gwarancje	NIE
9.0.4	Inwestycje kapitałowe	NIE

9.0.5	Inwestycja quasi-kapitałowa	NIE
9.0.6	Inne produkty finansowe	NIE
9.0.7	Inne wsparcie połączone z instrumentem finansowym	NIE
9.1	Opis innego produktu finansowego	n/d
9.2	Inne wsparcie połączone w ramach instrumentu finansowego: dotacja, dotacja na spłatę odsetek, dotacja na opłaty gwarancyjne zgodnie z art. 37 ust. 7 rozporządzenia (UE) nr 1303/2013	n/d
10	Status prawny instrumentu finansowego zgodnie z art. 38 ust. 6 rozporządzenia (UE) nr 1303/2013 (wyłącznie w przypadku instrumentów finansowych, o których mowa w art. 38 ust. 1 lit. b)): rachunek powierniczy otwarty w imieniu podmiotu wdrażającego oraz w imieniu instytucji zarządzającej lub oddzielny blok finansowy w ramach instytucji finansowej	2 - oddzielny blok finansowy
III. Określenie podmiotu wdrażającego instrument finansowy, o którym mowa w art. 38 ust. 1 lit. a), art. 38 ust. 4 lit. a), b) i c) rozporządzenia (UE) nr 1303/2013, oraz pośrednicy finansowi, o których mowa w art. 38 ust. 5 rozporządzenia (UE) nr 1303/2013 (art. 46 ust. 2 lit. c) rozporządzenia (UE) nr 1303/2013)		
11	Podmiot wdrażający instrument finansowy	
11.1	Rodzaj podmiotu wdrażającego zgodnie z art. 38 ust. 4 rozporządzenia (UE) nr 1303/2013: istniejący lub nowo utworzony podmiot prawny zajmujący się wdrażaniem instrumentów finansowych; Europejski Bank Inwestycyjny; Europejski Fundusz Inwestycyjny; międzynarodowa instytucja finansowa, w której państwo członkowskie posiada akcje lub udziały; instytucja finansowa z siedzibą w państwie członkowskim, dążąca do osiągnięcia celów interesu publicznego i pozostająca pod nadzorem instytucji publicznej; podmiot prawa publicznego lub prywatnego; instytucja zarządzająca bezpośrednio podejmująca zadania wdrożeniowe (tylko w przypadku pożyczek i gwarancji)	b5 - podmiot prawa publicznego lub prywatnego
11.1.1	Nazwa podmiotu wdrażającego instrument finansowy	Agencja Leasingu i Finansów SA
11.1.2	Oficjalny adres/miejsce prowadzenia działalności (nazwa państwa i miejscowości) podmiotu wdrażającego instrument finansowy	Polska / Wrocław
12	Procedura wyboru podmiotu wdrażającego instrument finansowy: udzielenie zamówienia publicznego; inna procedura	5 - pozostałe
12.1	Opis innej procedury wyboru podmiotu wdrażającego instrument finansowy	Przetarg nieograniczony nr: BZP/33/DIIF/2017 (2017/S 097-191898); nr Umowy Operacyjnej: 2/RPOP/3317/2017/V/DIF/025
13	Data podpisania umowy o finansowaniu z podmiotem wdrażającym instrument finansowy	2017-09-25
IV. Łączna kwota wkładów z programu, w podziale na priorytety lub środki, wypłacona na rzecz instrumentu finansowego oraz poniesione koszty zarządzania lub uiszczone opłaty za zarządzanie (art. 46 ust. 2 lit. d) i e) rozporządzenia (UE) nr 1303/2013)		
14	Łączna kwota wkładów z programu zaangażowanych w ramach umowy o finansowaniu (w EUR)	2 211 047,22
14.1	w tym wkłady z EFSI (w EUR)	1 879 390,14
14.1.1	w tym EFRR (w EUR) (fakultatywnie)	1 879 390,14
14.1.2	w tym Fundusz Spójności (w EUR) (fakultatywnie)	0,00
14.1.3	w tym EFS (w EUR) (fakultatywnie)	0,00
14.1.4	w tym EFRROW (w EUR) (fakultatywnie)	0,00
14.1.5	w tym EFMR (w EUR) (fakultatywnie)	0,00
15	Łączna kwota wkładów z programu wypłaconych na rzecz instrumentu finansowego (w EUR)	1 738 988,64
15.1	w tym kwoty wkładów z EFSI (w EUR)	1 478 140,34
15.1.1	w tym EFRR (w EUR)	1 478 140,34
15.1.2	w tym Fundusz Spójności (w EUR)	0,00

15.1.3	w tym EFS (w EUR)	0,00
15.1.4	w tym EFRROW (w EUR)	0,00
15.1.5	w tym EFMR (w EUR)	0,00
15.2	w tym łączna kwota współfinansowania krajowego (w EUR)	260 848,30
15.2.1	w tym łączna kwota krajowego finansowania publicznego (w EUR)	0,00
15.2.2	w tym łączna kwota krajowego finansowania prywatnego (w EUR)	260 848,30
16	łączna kwota wkładów z programu wpłacanych na rzecz instrumentu finansowego w ramach Inicjatywy na rzecz zatrudnienia ludzi młodych (YEI) ¹ (w EUR)	n/d
17	łączna kwota kosztów zarządzania i opłat za zarządzanie wypłacona z wkładów z programu (w EUR)	59 169,85
17.1	w tym wynagrodzenie podstawowe (w EUR)	0,00
17.2	w tym wynagrodzenie oparte na wynikach (w EUR)	59 169,85
18	Skapitalizowane koszty zarządzania lub opłat za zarządzanie zgodnie z art. 42 ust. 2 rozporządzenia (UE) nr 1303/2013 (dotyczy wyłącznie sprawozdania końcowego) (w EUR)	n/d
19	Skapitalizowane dotacje na spłatę odsetek lub dotacje na opłaty gwarancyjne zgodnie z art. 42 ust. 1 lit. c) rozporządzenia (UE) nr 1303/2013 (dotyczy wyłącznie sprawozdania końcowego) (w EUR)	n/d
20	Kwota wkładów z programu przeznaczonych na inwestycje kontynuacyjne na rzecz ostatecznych odbiorców zgodnie z art. 42 ust. 3 rozporządzenia (UE) nr 1303/2013 (dotyczy wyłącznie sprawozdania końcowego) (w EUR)	n/d
21	Wkłady w postaci gruntów lub nieruchomości w instrument finansowy zgodnie z art. 37 ust. 10 rozporządzenia (UE) nr 1303/2013 (dotyczy wyłącznie sprawozdania końcowego) (w EUR)	n/d
V. łączna kwota wsparcia wypłacona ostatecznym odbiorcom lub na wsparcie na rzecz ostatecznych odbiorców lub zaangażowanego przez instrument finansowy w ramach umów gwarancyjnych na inwestycje na rzecz ostatecznych odbiorców, w podziale na programy i priorytety lub środki (art. 46 ust. 2 lit. e) rozporządzenia (UE) nr 1303/2013)		
22	Nazwy poszczególnych produktów finansowych oferowanych przez instrument finansowy	Mała Pożyczka Inwestycyjna (MPI)
22.1	Rodzaj produktu finansowego oferowanego przez instrument finansowy	Pożyczka
23	Data podpisania umowy o finansowaniu dla produktu finansowego	-
24	łączna kwota wkładów z programu zaangażowanych w ramach umów pożyczki, umów gwarancyjnych, umów o produkty kapitałowe, quasi-kapitałowe lub inne produkty finansowe z ostatecznymi odbiorcami (w EUR)	1 742 719,65
24.1	w tym łączna kwota wkładów z EFSI (w EUR)	1 419 732,42
25	łączna kwota wkładów z programu wypłacona ostatecznym odbiorcom w formie pożyczek, mikropożyczek, kapitału lub innych produktów lub w przypadku gwarancji przeznaczona na pożyczki wypłacone ostatecznym odbiorcom, według produktów (w EUR)	1 670 273,44
25.1	w tym łączna kwota wkładów z EFSI (w EUR)	1 419 732,42
25.1.1	w tym EFRR (w EUR)	1 419 732,42
25.1.2	w tym Fundusz Spójności (w EUR)	n/d
25.1.3	w tym EFS (w EUR)	n/d
25.1.4	w tym EFRROW (w EUR)	n/d
25.1.5	w tym EFMR (w EUR)	n/d
25.2	w tym łączna kwota krajowego współfinansowania publicznego (w EUR)	n/d

25.3	w tym łączna kwota krajowego współfinansowania prywatnego (w EUR)	250 541,02
26	łączna wartość pożyczek faktycznie wypłaconych ostatecznym odbiorcom w odniesieniu do podpisanych umów gwarancyjnych (EUR)	-
27	Liczba umów pożyczki/umów gwarancyjnych/umów o produkty kapitałowe lub quasi-kapitałowe/umów o inne produkty finansowe podpisanych z ostatecznymi odbiorcami, według produktów	57
28	Liczba inwestycji w formie pożyczki/gwarancji/kapitału lub quasi-kapitału/innych produktów finansowych dokonanych u ostatecznych odbiorców, według produktów	57
29	Liczba ostatecznych odbiorców wspieranych za pomocą produktu finansowego	57
29.1	w tym duże przedsiębiorstwa	0
29.2	w tym MŚP	57
29.2.1	w tym mikroprzedsiębiorstwa	46
29.3	w tym osoby fizyczne	0
29.4	w tym inny rodzaj wspieranych ostatecznych odbiorców	0
29.4.1	opis innego rodzaju wspieranych ostatecznych odbiorców	n/d
VI. Funkcjonowanie instrumentu finansowego, w tym postęp w ustanawianiu i wyborze instytucji wdrażających instrument finansowy (w tym instytucji wdrażającej fundusz funduszy) (art. 46 ust. 2 lit. f) rozporządzenia (UE) nr 1303/2013)		
30	Data ukończenia oceny ex ante	-
31	Wybór podmiotów wdrażających instrument finansowy	-
31.1	Czy rozpoczęto już proces wyboru lub wyznaczenia ?	-
32	Informacja o tym, czy instrument finansowy nadal funkcjonował na koniec roku sprawozdawczego	TAK
32.1	Jeżeli instrument finansowy nie funkcjonował na koniec roku sprawozdawczego, data likwidacji	n/d
33	łączna liczba wypłaconych pożyczek, których spłata się opóźnia, lub łączna liczba gwarancji udzielonych i wykorzystanych w związku ze zwłoką w spłacie pożyczki	0,00
34	łączna kwota wypłaconych pożyczek, których spłata się opóźnia (w EUR), lub łączna kwota przeznaczona na gwarancje udzielone i wykorzystane w związku ze zwłoką w spłacie pożyczki (w EUR)	0,00
VII. Odsetki oraz inne zyski generowane ze wsparcia udzielanego z EFSI na rzecz instrumentu finansowego, środki programu zwrócone do instrumentów finansowych z inwestycji, zgodnie z art. 43 i 44, oraz wartość inwestycji kapitałowych w odniesieniu do poprzednich lat (art. 46 ust. 2 lit. g) i i) rozporządzenia (UE) nr 1303/2013)		
35	Odsetki oraz inne zyski generowane z płatności z EFSI na rzecz instrumentu finansowego (w EUR)	1 853,65
36	Kwoty zwrócone do instrumentu finansowego przypisane do wsparcia z EFSI do końca roku sprawozdawczego (w EUR)	272 429,10
36.1	w tym zwroty kapitału (w EUR)	239 257,67
36.2	w tym zyski oraz inne dochody (w EUR)	33 171,43
37	Kwoty zasobów ponownie wykorzystane, które zostały zwrócone do instrumentów finansowych i które można przypisać do EFSI	0,00
37.1	w tym kwoty wypłacone na preferencyjne wynagrodzenie inwestorów prywatnych lub publicznych działających zgodnie z zasadą gospodarki rynkowej, którzy zapewniają środki odpowiadające wsparciu z EFSI do instrumentu finansowego lub którzy współfinansują inwestycję na poziomie ostatecznych odbiorców (w EUR)	0,00
37.2	w tym kwoty wypłacone na refundację poniesionych kosztów zarządzania i opłat za zarządzanie instrumentem finansowym (w EUR)	0,00
37.3	w tym kwoty na pokrycie nominalnej straty wkładu EFSI na rzecz instrumentów finansowych wynikającej z ujemnych odsetek, jeżeli strata ta nastąpiła pomimo aktywnego zarządzania zasobami finansowymi przez podmioty wdrażające instrumenty finansowe (w EUR)	0,00
VIII. Postępy w osiągnięciu spodziewanego efektu dźwigni z inwestycji dokonywanych w ramach instrumentu finansowego oraz wartość inwestycji i uczestnictwa (art. 46 ust. 2 lit. h) rozporządzenia (UE) nr 1303/2013)		
38	łączna kwota innych wkładów, poza EFSI, pozyskanych przez instrument finansowy (EUR)	

38.1	Łączna kwota innych wkładów, poza EFSI, zaangażowanych w ramach umowy o finansowaniu z podmiotem wdrażającym instrument finansowy (w EUR)	331 657,08
38.1A	Wkład w ramach produktu finansowego EBI zaangażowany w ramach umowy o finansowaniu z podmiotem wdrażającym instrument finansowy (dotyczy wyłącznie instrumentów, o których mowa w art. 38 ust. 1 lit. c)) (w EUR)	0,00
38.2	Łączna kwota innych wkładów, poza EFSI, wypłaconych na rzecz instrumentu finansowego (w EUR)	260 848,30
38.2.1	w tym wkłady publiczne (w EUR)	0,00
38.2.2	w tym wkłady prywatne (w EUR)	260 848,30
38.2A	Wkład w ramach produktu finansowego EBI wypłacony na rzecz instrumentu finansowego (dotyczy wyłącznie instrumentów, o których mowa w art. 38 ust. 1 lit. c)) (w EUR)	0,00
38.3	Łączna kwota innych wkładów, poza EFSI, uruchomionych na poziomie ostatecznych odbiorców (w EUR)	322 987,23
38.3.1	w tym wkłady publiczne (w EUR)	0,00
38.3.2	w tym wkłady prywatne (w EUR)	322 987,23
38.3A	Wkład w ramach produktu finansowego EBI uruchomiony na poziomie ostatecznych odbiorców (dotyczy wyłącznie instrumentów, o których mowa w art. 38 ust. 1 lit. c)) (w EUR)	0,00
39	Spodziewany i osiągnięty efekt dźwigni w odniesieniu do umowy o finansowaniu	
39.1	Spodziewany efekt dźwigni w przypadku pożyczki/gwarancji/inwestycji kapitałowej lub quasi-kapitałowej/innego produktu finansowego w odniesieniu do umowy o finansowaniu, według produktów	1,35
39.2	Osiągnięty efekt dźwigni na koniec roku sprawozdawczego w przypadku pożyczki/gwarancji/inwestycji kapitałowej lub quasi-kapitałowej/innego produktu finansowego, według produktów	1,17
39.3	Inwestycje uruchomione przez instrumenty finansowe EFSI dla pożyczki (w EUR) (fakultatywnie)	0,00
IX. Wkład instrumentu finansowego w osiągnięcie wskaźników danego priorytetu lub środka (art. 46 ust. 2 lit. j) rozporządzenia (UE) nr 1303/2013)		
41	Wskaźnik produktu (kod i nazwa), w który wkład wnosi instrument finansowy	1. Liczba przedsiębiorstw otrzymujących wsparcie [przedsiębiorstwa] 2. Liczba przedsiębiorstw otrzymujących wsparcie finansowe inne niż dotacje [przedsiębiorstwa] 3. Inwestycje prywatne uzupełniające wsparcie publiczne dla przedsiębiorstw (inne niż dotacje) [Euro]
41.1	Wartość docelowa wskaźnika produktu	1. 57 2. 57 3. 310 359,09
41.2	Wartość osiągnięta przez instrument finansowy w odniesieniu do wartości docelowej wskaźnika produktu	1. 57 2. 57 3. 310 359,09

PODDZIAŁANIE 3.2.3

Lp.	Informacje wymagane w przypadku poszczególnych instrumentów finansowych: Poddziałanie 3.2.3	
I. Określenie programu i priorytetu lub środka, z których udzielane jest wsparcie z EFSI (art. 46 ust. 2 lit. a) rozporządzenia (UE) nr 1303/2013)		
1	Osie priorytetowe lub środki wspierające instrument finansowy, w tym fundusz funduszy, w ramach programu finansowanego z EFSI	
1.1	Odniesienia (numer i tytuł) do poszczególnych osi priorytetowych lub środków wspierających instrument finansowy w ramach programu finansowanego z EFSI	Oś III Gospodarka niskoemisyjna
2	Nazwa funduszu (funduszy) EFSI wspierającego(-ych) instrument finansowy w ramach osi priorytetowej lub środka	EFRR
3	Cel(-e) tematyczny(-e), o którym(-ych) mowa w art. 9 akapit pierwszy rozporządzenia (UE) nr 1303/2013, wspierany(-e) z instrumentu finansowego	Cel tematyczny 4: Wspieranie przejścia na gospodarkę niskoemisyjną we wszystkich sektorach
4.	Inne programy finansowane z EFSI, z których pochodzą wkłady do instrumentu finansowego	
4.1	Numer CCI każdego innego programu finansowanego z EFSI, z którego pochodzą wkłady do instrumentu finansowego	n/d
II. Opis instrumentu finansowego i rozwiązania wdrożeniowe (art. 46 ust. 2 lit. b) rozporządzenia (UE) nr 1303/2013)		
5	Nazwa instrumentu finansowego	Fundusz funduszy województwa opolskiego: 3.2.3 Efektywność energetyczna w mieszkalnictwie
6	Oficjalny adres/miejsce prowadzenia działalności instrumentu finansowego (nazwa państwa i miasta)	Polska, Warszawa
7	Rozwiązania wdrożeniowe	
7.1	Instrument finansowy ustanowiony na poziomie Unii, zarządzany bezpośrednio lub pośrednio przez Komisję, o którym mowa w art. 38 ust. 1 lit. a) rozporządzenia (UE) nr 1303/2013, wspierany z wkładów pochodzących z programu finansowanego z EFSI	n/d
7.1.1	Nazwa instrumentu finansowego ustanowionego na poziomie Unii	n/d
7.2	Instrument finansowy ustanowiony na poziomie krajowym, regionalnym, transnarodowym lub transgranicznym, zarządzany przez instytucję zarządzającą lub na jej odpowiedzialność, o którym mowa w art. 38 ust. 1 lit. b), wspierany z wkładów pochodzących z programu finansowanego z EFSI na podstawie art. 38 ust. 4 lit. a), b) i c) rozporządzenia (UE) nr 1303/2013	Powierzenie zadań wdrożeniowych
7.3	Instrument finansowy, o którym mowa w art. 38 ust. 1 lit. c), łączący wkład finansowy pochodzący od instytucji zarządzającej z produktami finansowymi EBI w ramach Europejskiego Funduszu na rzecz Inwestycji Strategicznych, zgodnie z art.39a	n/d
8	Rodzaj instrumentu finansowego	Fundusz funduszy
8.1	Instrumenty specjalnie zaprojektowane (ang. tailor-made) lub instrumenty finansowe spełniające standardowe warunki	-
8.1.1	Rodzaj gotowego instrumentu	-
8.2	Instrument finansowy wdrażany poprzez fundusz funduszy lub bez funduszu funduszy	n/d
8.2.1	Nazwa funduszu funduszy utworzonego w celu wdrażania instrumentów finansowych	-
9	Rodzaj produktów zapewnianych przez instrument finansowy: pożyczki, mikropożyczki, gwarancje, inwestycje kapitałowe lub quasi-kapitałowe, inny produkt finansowy lub inne wsparcie połączone w ramach instrumentu finansowego zgodnie z art. 37 ust. 7 rozporządzenia (UE) nr 1303/2013	
9.0.1	Pożyczki (≥ EUR 25 000)	-
9.0.2	Mikropożyczki (< EUR 25 000 i udzielone mikroprzedsiębiorstwom) zgodnie z SEC/2011/1134 final	-
9.0.3	Gwarancje	-
9.0.4	Inwestycje kapitałowe	-
9.0.5	Inwestycja quasi-kapitałowa	-
9.0.6	Inne produkty finansowe	-

9.0.7	Inne wsparcie połączone z instrumentem finansowym	-
9.1	Opis innego produktu finansowego	-
9.2	Inne wsparcie połączone w ramach instrumentu finansowego: dotacja, dotacja na spłatę odsetek, dotacja na opłaty gwarancyjne zgodnie z art. 37 ust. 7 rozporządzenia (UE) nr 1303/2013	-
10	Status prawny instrumentu finansowego zgodnie z art. 38 ust. 6 rozporządzenia (UE) nr 1303/2013 (wyłącznie w przypadku instrumentów finansowych, o których mowa w art. 38 ust. 1 lit. b)): rachunek powierniczy otwarty w imieniu podmiotu wdrażającego oraz w imieniu instytucji zarządzającej lub oddzielny blok finansowy w ramach instytucji finansowej	2 - Oddzielny blok finansowy
III. Określenie podmiotu wdrażającego instrument finansowy, o którym mowa w art. 38 ust. 1 lit. a), art. 38 ust. 4 lit. a), b) i c) rozporządzenia (UE) nr 1303/2013, oraz pośrednicy finansowi, o których mowa w art. 38 ust. 5 rozporządzenia (UE) nr 1303/2013 (art. 46 ust. 2 lit. c) rozporządzenia (UE) nr 1303/2013)		
11	Podmiot wdrażający instrument finansowy	
11.1	Rodzaj podmiotu wdrażającego zgodnie z art. 38 ust. 4 rozporządzenia (UE) nr 1303/2013: istniejący lub nowo utworzony podmiot prawny zajmujący się wdrażaniem instrumentów finansowych; Europejski Bank Inwestycyjny; Europejski Fundusz Inwestycyjny; międzynarodowa instytucja finansowa, w której państwo członkowskie posiada akcje lub udziały; instytucja finansowa z siedzibą w państwie członkowskim, dążąca do osiągnięcia celów interesu publicznego i pozostająca pod nadzorem instytucji publicznej; podmiot prawa publicznego lub prywatnego; instytucja zarządzająca bezpośrednio podejmująca zadania wdrożeniowe (tylko w przypadku pożyczek i gwarancji)	b4 - A publicly-owned bank or institution
11.1.1	Nazwa podmiotu wdrażającego instrument finansowy	Bank Gospodarstwa Krajowego
11.1.2	Oficjalny adres/miejsce prowadzenia działalności (nazwa państwa i miejscowości) podmiotu wdrażającego instrument finansowy	Polska / Warszawa
12	Procedura wyboru podmiotu wdrażającego instrument finansowy: udzielenie zamówienia publicznego; inna procedura	pozostałe
12.1	Opis innej procedury wyboru podmiotu wdrażającego instrument finansowy	Udzielenie zamówienia zgodnie z art. 38 ust. 4 lit. b pkt (iii)
13	Data podpisania umowy o finansowaniu z podmiotem wdrażającym instrument finansowy	2016-12-08
IV. Łączna kwota wkładów z programu, w podziale na priorytety lub środki, wypłacona na rzecz instrumentu finansowego oraz poniesione koszty zarządzania lub uiszczone opłaty za zarządzanie (art. 46 ust. 2 lit. d) i e) rozporządzenia (UE) nr 1303/2013)		
14	Łączna kwota wkładów z programu zaangażowanych w ramach umowy o finansowaniu (w EUR)	5 019 793,02
14.1	w tym wkłady z EFSI (w EUR)	4 266 824,07
14.1.1	w tym EFRR (w EUR) (fakultatywnie)	4 266 824,07
14.1.2	w tym Fundusz Spójności (w EUR) (fakultatywnie)	0,00
14.1.3	w tym EFS (w EUR) (fakultatywnie)	0,00
14.1.4	w tym EFRROW (w EUR) (fakultatywnie)	0,00
14.1.5	w tym EFMR (w EUR) (fakultatywnie)	0,00
15	Łączna kwota wkładów z programu wypłaconych na rzecz instrumentu finansowego (w EUR)	3 764 844,77
15.1	w tym kwoty wkładów z EFSI (w EUR)	3 200 118,05
15.1.1	w tym EFRR (w EUR)	3 200 118,05
15.1.2	w tym Fundusz Spójności (w EUR)	0,00
15.1.3	w tym EFS (w EUR)	0,00
15.1.4	w tym EFRROW (w EUR)	0,00

15.1.5	w tym EFMR (w EUR)	0,00
15.2	w tym łączna kwota współfinansowania krajowego (w EUR)	564 726,72
15.2.1	w tym łączna kwota krajowego finansowania publicznego (w EUR)	0,00
15.2.2	w tym łączna kwota krajowego finansowania prywatnego (w EUR)	564 726,72
16	Łączna kwota wkładów z programu wpłacanych na rzecz instrumentu finansowego w ramach Inicjatywy na rzecz zatrudnienia ludzi młodych (YEI) ¹ (w EUR)	0,00
17	Łączna kwota kosztów zarządzania i opłat za zarządzanie wypłacona z wkładów z programu (w EUR)	57 079,61
17.1	w tym wynagrodzenie podstawowe (w EUR)	47 942,82
17.2	w tym wynagrodzenie oparte na wynikach (w EUR)	9 136,79
18	Skapitalizowane koszty zarządzania lub opłat za zarządzanie zgodnie z art. 42 ust. 2 rozporządzenia (UE) nr 1303/2013 (dotyczy wyłącznie sprawozdania końcowego) (w EUR)	-
19	Skapitalizowane dotacje na spłatę odsetek lub dotacje na opłaty gwarancyjne zgodnie z art. 42 ust. 1 lit. c) rozporządzenia (UE) nr 1303/2013 (dotyczy wyłącznie sprawozdania końcowego) (w EUR)	-
20	Kwota wkładów z programu przeznaczonych na inwestycje kontynuacyjne na rzecz ostatecznych odbiorców zgodnie z art. 42 ust. 3 rozporządzenia (UE) nr 1303/2013 (dotyczy wyłącznie sprawozdania końcowego) (w EUR)	-
21	Wkłady w postaci gruntów lub nieruchomości w instrument finansowy zgodnie z art. 37 ust. 10 rozporządzenia (UE) nr 1303/2013 (dotyczy wyłącznie sprawozdania końcowego) (w EUR)	-
V. Łączna kwota wsparcia wypłacona ostatecznym odbiorcom lub na wsparcie na rzecz ostatecznych odbiorców lub zaangażowanego przez instrument finansowy w ramach umów gwarancyjnych na inwestycje na rzecz ostatecznych odbiorców, w podziale na programy i priorytety lub środki (art. 46 ust. 2 lit. e) rozporządzenia (UE) nr 1303/2013)		
22	Nazwy poszczególnych produktów finansowych oferowanych przez instrument finansowy	-
22.1	Rodzaj produktu finansowego oferowanego przez instrument finansowy	-
23	Data podpisania umowy o finansowaniu dla produktu finansowego	-
24	Łączna kwota wkładów z programu zaangażowanych w ramach umów pożyczki, umów gwarancyjnych, umów o produkty kapitałowe, quasi-kapitałowe lub inne produkty finansowe z ostatecznymi odbiorcami (w EUR)	-
24.1	w tym łączna kwota wkładów z EFSI (w EUR)	-
25	Łączna kwota wkładów z programu wypłacona ostatecznym odbiorcom w formie pożyczek, mikropożyczek, kapitału lub innych produktów lub w przypadku gwarancji przeznaczona na pożyczki wypłacone ostatecznym odbiorcom, według produktów (w EUR)	-
25.1	w tym łączna kwota wkładów z EFSI (w EUR)	-
25.1.1	w tym EFRR (w EUR)	-
25.1.2	w tym Fundusz Spójności (w EUR)	-
25.1.3	w tym EFS (w EUR)	-
25.1.4	w tym EFRROW (w EUR)	-
25.1.5	w tym EFMR (w EUR)	-
25.2	w tym łączna kwota krajowego współfinansowania publicznego (w EUR)	-
25.3	w tym łączna kwota krajowego współfinansowania prywatnego (w EUR)	-
26	Łączna wartość pożyczek faktycznie wypłaconych ostatecznym odbiorcom w odniesieniu do podpisanych umów gwarancyjnych (EUR)	-
27	Liczba umów pożyczki/umów gwarancyjnych/umów o produkty kapitałowe lub quasi-kapitałowe/umów o inne produkty finansowe podpisanych z ostatecznymi odbiorcami, według produktów	-

28	Liczba inwestycji w formie pożyczki/gwarancji/kapitału lub quasi-kapitału/innych produktów finansowych dokonanych u ostatecznych odbiorców, według produktów	-
29	Liczba ostatecznych odbiorców wspieranych za pomocą produktu finansowego	-
29.1	w tym duże przedsiębiorstwa	-
29.2	w tym MŚP	-
29.2.1	w tym mikroprzedsiębiorstwa	-
29.3	w tym osoby fizyczne	-
29.4	w tym inny rodzaj wspieranych ostatecznych odbiorców	-
29.4.1	opis innego rodzaju wspieranych ostatecznych odbiorców	-
VI. Funkcjonowanie instrumentu finansowego, w tym postęp w ustanawianiu i wyborze instytucji wdrażających instrument finansowy (w tym instytucji wdrażającej fundusz funduszy) (art. 46 ust. 2 lit. f) rozporządzenia (UE) nr 1303/2013)		
30	Data ukończenia oceny ex ante	2014-10-10
31	Wybór podmiotów wdrażających instrument finansowy	
31.1	Czy rozpoczęto już proces wyboru lub wyznaczenia ?	tak
32	Informacja o tym, czy instrument finansowy nadal funkcjonował na koniec roku sprawozdawczego	tak
32.1	Jeżeli instrument finansowy nie funkcjonował na koniec roku sprawozdawczego, data likwidacji	n/d
33	Łączna liczba wypłaconych pożyczek, których spłata się opóźnia, lub łączna liczba gwarancji udzielonych i wykorzystanych w związku ze zwłoką w spłacie pożyczki	-
34	Łączna kwota wypłaconych pożyczek, których spłata się opóźnia (w EUR), lub łączna kwota przeznaczona na gwarancje udzielone i wykorzystane w związku ze zwłoką w spłacie pożyczki (w EUR)	-
VII. Odsetki oraz inne zyski generowane ze wsparcia udzielanego z EFSI na rzecz instrumentu finansowego, środki programu zwrócone do instrumentów finansowych z inwestycji, zgodnie z art. 43 i 44, oraz wartość inwestycji kapitałowych w odniesieniu do poprzednich lat (art. 46 ust. 2 lit. g) i i) rozporządzenia (UE) nr 1303/2013)		
35	Odsetki oraz inne zyski generowane z płatności z EFSI na rzecz instrumentu finansowego (w EUR)	23 828,66
36	Kwoty zwrócone do instrumentu finansowego przypisane do wsparcia z EFSI do końca roku sprawozdawczego (w EUR)	-
36.1	w tym zwroty kapitału (w EUR)	-
36.2	w tym zyski oraz inne dochody (w EUR)	-
37	Kwoty zasobów ponownie wykorzystane, które zostały zwrócone do instrumentów finansowych i które można przypisać do EFSI	0,00
37.1	w tym kwoty wypłacone na preferencyjne wynagrodzenie inwestorów prywatnych lub publicznych działających zgodnie z zasadą gospodarki rynkowej, którzy zapewniają środki odpowiadające wsparciu z EFSI do instrumentu finansowego lub którzy współfinansują inwestycję na poziomie ostatecznych odbiorców (w EUR)	0,00
37.2	w tym kwoty wypłacone na refundację poniesionych kosztów zarządzania i opłat za zarządzanie instrumentem finansowym (w EUR)	0,00
37.3	w tym kwoty na pokrycie nominalnej straty wkładu EFSI na rzecz instrumentów finansowych wynikającej z ujemnych odsetek, jeżeli strata ta nastąpiła pomimo aktywnego zarządzania zasobami finansowymi przez podmioty wdrażające instrumenty finansowe (w EUR)	0,00
VIII. Postępy w osiągnięciu spodziewanego efektu dźwigni z inwestycji dokonywanych w ramach instrumentu finansowego oraz wartość inwestycji i uczestnictwa (art. 46 ust. 2 lit. h) rozporządzenia (UE) nr 1303/2013)		
38	Łączna kwota innych wkładów, poza EFSI, pozyskanych przez instrument finansowy (EUR)	
38.1	Łączna kwota innych wkładów, poza EFSI, zaangażowanych w ramach umowy o finansowaniu z podmiotem wdrażającym instrument finansowy (w EUR)	752 968,95
38.1A	Wkład w ramach produktu finansowego EBI zaangażowany w ramach umowy o finansowaniu z podmiotem wdrażającym instrument finansowy (dotyczy wyłącznie instrumentów, o których mowa w art. 38 ust. 1 lit. c)) (w EUR)	0,00

38.2	Łączna kwota innych wkładów, poza EFSI, wypłaconych na rzecz instrumentu finansowego (w EUR)	752 968,95
38.2.1	w tym wkłady publiczne (w EUR)	0,00
38.2.2	w tym wkłady prywatne (w EUR)	752 968,95
38.2A	Wkład w ramach produktu finansowego EBI wypłacony na rzecz instrumentu finansowego (dotyczy wyłącznie instrumentów, o których mowa w art. 38 ust. 1 lit. c)) (w EUR)	0,00
38.3	Łączna kwota innych wkładów, poza EFSI, uruchomionych na poziomie ostatecznych odbiorców (w EUR)	-
38.3.1	w tym wkłady publiczne (w EUR)	-
38.3.2	w tym wkłady prywatne (w EUR)	-
38.3A	Wkład w ramach produktu finansowego EBI uruchomiony na poziomie ostatecznych odbiorców (dotyczy wyłącznie instrumentów, o których mowa w art. 38 ust. 1 lit. c)) (w EUR)	-
39	Spodziewany i osiągnięty efekt dźwigni w odniesieniu do umowy o finansowaniu	-
39.1	Spodziewany efekt dźwigni w przypadku pożyczki/gwarancji/inwestycji kapitałowej lub quasi-kapitałowej/innego produktu finansowego w odniesieniu do umowy o finansowaniu, według produktów	-
39.2	Osiągnięty efekt dźwigni na koniec roku sprawozdawczego w przypadku pożyczki/gwarancji/inwestycji kapitałowej lub quasi-kapitałowej/innego produktu finansowego, według produktów	-
39.3	Inwestycje uruchomione przez instrumenty finansowe EFSI dla pożyczki (w EUR) (fakultatywnie)	-
IX. Wkład instrumentu finansowego w osiągnięcie wskaźników danego priorytetu lub środka (art. 46 ust. 2 lit. j) rozporządzenia (UE) nr 1303/2013)		
41	Wskaźnik produktu (kod i nazwa), w który wkład wnosi instrument finansowy	-
41.1	Wartość docelowa wskaźnika produktu	-
41.2	Wartość osiągnięta przez instrument finansowy w odniesieniu do wartości docelowej wskaźnika produktu	-

Poddziałanie 3.2.3 - FUNDACJA ROZWOJU ŚLĄSKA (069)

Lp.	Informacje wymagane w przypadku poszczególnych instrumentów finansowych	
I. Określenie programu i priorytetu lub środka, z których udzielane jest wsparcie z EFSI (art. 46 ust. 2 lit. a) rozporządzenia (UE) nr 1303/2013)		
1	Osie priorytetowe lub środki wspierające instrument finansowy, w tym fundusz funduszy, w ramach programu finansowanego z EFSI	-
1.1	Odniesienia (numer i tytuł) do poszczególnych osi priorytetowych lub środków wspierających instrument finansowy w ramach programu finansowanego z EFSI	-
2	Nazwa funduszu (funduszy) EFSI wspierającego(-ych) instrument finansowy w ramach osi priorytetowej lub środka	-
3	Cel(-e) tematyczny(-e), o którym(-ych) mowa w art. 9 akapit pierwszy rozporządzenia (UE) nr 1303/2013, wspierany(-e) z instrumentu finansowego	-
4.	Inne programy finansowane z EFSI, z których pochodzą wkłady do instrumentu finansowego	-
4.1	Numer CCI każdego innego programu finansowanego z EFSI, z którego pochodzą wkłady do instrumentu finansowego	-
II. Opis instrumentu finansowego i rozwiązania wdrożeniowe (art. 46 ust. 2 lit. b) rozporządzenia (UE) nr 1303/2013)		
5	Nazwa instrumentu finansowego	3.2.3 Efektywność energetyczna w mieszkalnictwie RPO WO 2014-2020 – Utworzenie przez beneficjenta Funduszu Funduszy, z którego wspierane będą instrumenty finansowe udzielające pożyczek ostatecznym odbiorcom w ramach przedmiotowego poddziałania.
6	Oficjalny adres/miejsce prowadzenia działalności instrumentu finansowego (nazwa państwa i miasta)	Polska / Warszawa
7	Rozwiązania wdrożeniowe	
7.1	Instrument finansowy ustanowiony na poziomie Unii, zarządzany bezpośrednio lub pośrednio przez Komisję, o którym mowa w art. 38 ust. 1 lit. a) rozporządzenia (UE) nr 1303/2013, wspierany z wkładów pochodzących z programu finansowanego z EFSI	-
7.1.1	Nazwa instrumentu finansowego ustanowionego na poziomie Unii	-
7.2	Instrument finansowy ustanowiony na poziomie krajowym, regionalnym, transnarodowym lub transgranicznym, zarządzany przez instytucję zarządzającą lub na jej odpowiedzialność, o którym mowa w art. 38 ust. 1 lit. b), wspierany z wkładów pochodzących z programu finansowanego z EFSI na podstawie art. 38 ust. 4 lit. a), b) i c) rozporządzenia (UE) nr 1303/2013	-
7.3	Instrument finansowy, o którym mowa w art. 38 ust. 1 lit. c), łączący wkład finansowy pochodzący od instytucji zarządzającej z produktami finansowymi EBI w ramach Europejskiego Funduszu na rzecz Inwestycji Strategicznych, zgodnie z art.39a	-
8	Rodzaj instrumentu finansowego	2 - poszczególny fundusz funduszu funduszy
8.1	Instrumenty specjalnie zaprojektowane (ang. tailor-made) lub instrumenty finansowe spełniające standardowe warunki	Instrument specjalnie zaprojektowany
8.1.1	Rodzaj gotowego instrumentu	n/d
8.2	Instrument finansowy wdrażany poprzez fundusz funduszy lub bez funduszu funduszy	Fundusz funduszy województwa opolskiego: 3.2.3 Efektywność energetyczna w mieszkalnictwie
8.2.1	Nazwa funduszu funduszy utworzonego w celu wdrażania instrumentów finansowych	-
9	Rodzaj produktów zapewnianych przez instrument finansowy: pożyczki, mikropożyczki, gwarancje, inwestycje kapitałowe lub quasi-kapitałowe, inny produkt finansowy lub inne wsparcie połączone w ramach instrumentu finansowego zgodnie z art. 37 ust. 7 rozporządzenia (UE) nr 1303/2013	
9.0.1	Pożyczki (≥ EUR 25 000)	TAK
9.0.2	Mikropożyczki (< EUR 25 000 i udzielone mikroprzedsiębiorstwom) zgodnie z SEC/2011/1134 final	NIE
9.0.3	Gwarancje	NIE
9.0.4	Inwestycje kapitałowe	NIE

9.0.5	Inwestycja quasi-kapitałowa	NIE
9.0.6	Inne produkty finansowe	NIE
9.0.7	Inne wsparcie połączone z instrumentem finansowym	NIE
9.1	Opis innego produktu finansowego	n/d
9.2	Inne wsparcie połączone w ramach instrumentu finansowego: dotacja, dotacja na spłatę odsetek, dotacja na opłaty gwarancyjne zgodnie z art. 37 ust. 7 rozporządzenia (UE) nr 1303/2013	n/d
10	Status prawny instrumentu finansowego zgodnie z art. 38 ust. 6 rozporządzenia (UE) nr 1303/2013 (wyłącznie w przypadku instrumentów finansowych, o których mowa w art. 38 ust. 1 lit. b)): rachunek powierniczy otwarty w imieniu podmiotu wdrażającego oraz w imieniu instytucji zarządzającej lub oddzielny blok finansowy w ramach instytucji finansowej	2 - oddzielny blok finansowy
III. Określenie podmiotu wdrażającego instrument finansowy, o którym mowa w art. 38 ust. 1 lit. a), art. 38 ust. 4 lit. a), b) i c) rozporządzenia (UE) nr 1303/2013, oraz pośrednicy finansowi, o których mowa w art. 38 ust. 5 rozporządzenia (UE) nr 1303/2013 (art. 46 ust. 2 lit. c) rozporządzenia (UE) nr 1303/2013)		
11	Podmiot wdrażający instrument finansowy	
11.1	Rodzaj podmiotu wdrażającego zgodnie z art. 38 ust. 4 rozporządzenia (UE) nr 1303/2013: istniejący lub nowo utworzony podmiot prawny zajmujący się wdrażaniem instrumentów finansowych; Europejski Bank Inwestycyjny; Europejski Fundusz Inwestycyjny; międzynarodowa instytucja finansowa, w której państwo członkowskie posiada akcje lub udziały; instytucja finansowa z siedzibą w państwie członkowskim, dążąca do osiągnięcia celów interesu publicznego i pozostająca pod nadzorem instytucji publicznej; podmiot prawa publicznego lub prywatnego; instytucja zarządzająca bezpośrednio podejmująca zadania wdrożeniowe (tylko w przypadku pożyczek i gwarancji)	b5 - podmiot prawa publicznego lub prywatnego
11.1.1	Nazwa podmiotu wdrażającego instrument finansowy	Fundacja Rozwoju Śląska
11.1.2	Oficjalny adres/miejsce prowadzenia działalności (nazwa państwa i miejscowości) podmiotu wdrażającego instrument finansowy	Polska / Opole
12	Procedura wyboru podmiotu wdrażającego instrument finansowy: udzielenie zamówienia publicznego; inna procedura	5 - pozostałe
12.1	Opis innej procedury wyboru podmiotu wdrażającego instrument finansowy	Przetarg nieograniczony nr DZZK/94/DIF/2017 (2017/S 188-385207); nr umowy operacyjnej: 2/RPOP/9417/2017/1/DIF/069
13	Data podpisania umowy o finansowaniu z podmiotem wdrażającym instrument finansowy	2017-12-29
IV. Łączna kwota wkładów z programu, w podziale na priorytety lub środki, wypłacona na rzecz instrumentu finansowego oraz poniesione koszty zarządzania lub uiszczone opłaty za zarządzanie (art. 46 ust. 2 lit. d) i e) rozporządzenia (UE) nr 1303/2013)		
14	Łączna kwota wkładów z programu zaangażowanych w ramach umowy o finansowaniu (w EUR)	4 528 650,93
14.1	w tym wkłady z EFSI (w EUR)	3 758 780,28
14.1.1	w tym EFRR (w EUR) (fakultatywnie)	3 758 780,28
14.1.2	w tym Fundusz Spójności (w EUR) (fakultatywnie)	0,00
14.1.3	w tym EFS (w EUR) (fakultatywnie)	0,00
14.1.4	w tym EFRROW (w EUR) (fakultatywnie)	0,00
14.1.5	w tym EFMR (w EUR) (fakultatywnie)	0,00
15	Łączna kwota wkładów z programu wypłaconych na rzecz instrumentu finansowego (w EUR)	3 383 811,93
15.1	w tym kwoty wkładów z EFSI (w EUR)	2 819 085,21
15.1.1	w tym EFRR (w EUR)	2 819 085,21
15.1.2	w tym Fundusz Spójności (w EUR)	0,00
15.1.3	w tym EFS (w EUR)	0,00
15.1.4	w tym EFRROW (w EUR)	0,00
15.1.5	w tym EFMR (w EUR)	0,00

15.2	w tym łączna kwota współfinansowania krajowego (w EUR)	564 726,72
15.2.1	w tym łączna kwota krajowego finansowania publicznego (w EUR)	0,00
15.2.2	w tym łączna kwota krajowego finansowania prywatnego (w EUR)	564 726,72
16	Łączna kwota wkładów z programu wpłacanych na rzecz instrumentu finansowego w ramach Inicjatywy na rzecz zatrudnienia ludzi młodych (YEI) ¹ (w EUR)	n/d
17	Łączna kwota kosztów zarządzania i opłat za zarządzanie wypłacona z wkładów z programu (w EUR)	74 096,41
17.1	w tym wynagrodzenie podstawowe (w EUR)	0,00
17.2	w tym wynagrodzenie oparte na wynikach (w EUR)	74 096,41
18	Skapitalizowane koszty zarządzania lub opłat za zarządzanie zgodnie z art. 42 ust. 2 rozporządzenia (UE) nr 1303/2013 (dotyczy wyłącznie sprawozdania końcowego) (w EUR)	n/d
19	Skapitalizowane dotacje na spłatę odsetek lub dotacje na opłaty gwarancyjne zgodnie z art. 42 ust. 1 lit. c) rozporządzenia (UE) nr 1303/2013 (dotyczy wyłącznie sprawozdania końcowego) (w EUR)	n/d
20	Kwota wkładów z programu przeznaczonych na inwestycje kontynuacyjne na rzecz ostatecznych odbiorców zgodnie z art. 42 ust. 3 rozporządzenia (UE) nr 1303/2013 (dotyczy wyłącznie sprawozdania końcowego) (w EUR)	n/d
21	Wkłady w postaci gruntów lub nieruchomości w instrument finansowy zgodnie z art. 37 ust. 10 rozporządzenia (UE) nr 1303/2013 (dotyczy wyłącznie sprawozdania końcowego) (w EUR)	n/d
V. Łączna kwota wsparcia wypłacona ostatecznym odbiorcom lub na wsparcie na rzecz ostatecznych odbiorców lub zaangażowanego przez instrument finansowy w ramach umów gwarancyjnych na inwestycje na rzecz ostatecznych odbiorców, w podziale na programy i priorytety lub środki (art. 46 ust. 2 lit. e) rozporządzenia (UE) nr 1303/2013)		
22	Nazwy poszczególnych produktów finansowych oferowanych przez instrument finansowy	Pożyczka Termomodernizacyjna
22.1	Rodzaj produktu finansowego oferowanego przez instrument finansowy	Pożyczka
23	Data podpisania umowy o finansowaniu dla produktu finansowego	-
24	Łączna kwota wkładów z programu zaangażowanych w ramach umów pożyczki, umów gwarancyjnych, umów o produkty kapitałowe, quasi-kapitałowe lub inne produkty finansowe z ostatecznymi odbiorcami (w EUR)	3 715 590,22
24.1	w tym łączna kwota wkładów z EFSI (w EUR)	2 754 522,70
25	Łączna kwota wkładów z programu wypłacona ostatecznym odbiorcom w formie pożyczek, mikropożyczek, kapitału lub innych produktów lub w przypadku gwarancji przeznaczona na pożyczki wypłacone ostatecznym odbiorcom, według produktów (w EUR)	3 309 305,10
25.1	w tym łączna kwota wkładów z EFSI (w EUR)	2 746 723,23
25.1.1	w tym EFRR (w EUR)	2 746 723,23
25.1.2	w tym Fundusz Spójności (w EUR)	n/d
25.1.3	w tym EFS (w EUR)	n/d
25.1.4	w tym EFRROW (w EUR)	n/d
25.1.5	w tym EFMR (w EUR)	n/d
25.2	w tym łączna kwota krajowego współfinansowania publicznego (w EUR)	n/d
25.3	w tym łączna kwota krajowego współfinansowania prywatnego (w EUR)	562 581,87
26	Łączna wartość pożyczek faktycznie wypłaconych ostatecznym odbiorcom w odniesieniu do podpisanych umów gwarancyjnych (EUR)	-
27	Liczba umów pożyczki/umów gwarancyjnych/umów o produkty kapitałowe lub quasi-kapitałowe/umów o inne produkty finansowe podpisanych z ostatecznymi odbiorcami, według produktów	40
28	Liczba inwestycji w formie pożyczki/gwarancji/kapitału lub quasi-kapitału/innych produktów finansowych dokonanych u ostatecznych odbiorców, według produktów	39

29	Liczba ostatecznych odbiorców wspieranych za pomocą produktu finansowego	39
29.1	w tym duże przedsiębiorstwa	0
29.2	w tym MŚP	0
29.2.1	w tym mikroprzedsiębiorstwa	0
29.3	w tym osoby fizyczne	0
29.4	w tym inny rodzaj wspieranych ostatecznych odbiorców	39
29.4.1	opis innego rodzaju wspieranych ostatecznych odbiorców	spółdzielnie i wspólnoty mieszkaniowe
VI. Funkcjonowanie instrumentu finansowego, w tym postęp w ustanawianiu i wyborze instytucji wdrażających instrument finansowy (w tym instytucji wdrażającej fundusz funduszy) (art. 46 ust. 2 lit. f) rozporządzenia (UE) nr 1303/2013)		
30	Data ukończenia oceny ex ante	-
31	Wybór podmiotów wdrażających instrument finansowy	-
31.1	Czy rozpoczęto już proces wyboru lub wyznaczenia ?	-
32	Informacja o tym, czy instrument finansowy nadal funkcjonował na koniec roku sprawozdawczego	tak
32.1	Jeżeli instrument finansowy nie funkcjonował na koniec roku sprawozdawczego, data likwidacji	n/d
33	Łączna liczba wypłaconych pożyczek, których spłata się opóźnia, lub łączna liczba gwarancji udzielonych i wykorzystanych w związku ze zwłoką w spłacie pożyczki	0,00
34	Łączna kwota wypłaconych pożyczek, których spłata się opóźnia (w EUR), lub łączna kwota przeznaczona na gwarancje udzielone i wykorzystane w związku ze zwłoką w spłacie pożyczki (w EUR)	0,00
VII. Odsetki oraz inne zyski generowane ze wsparcia udzielanego z EFSI na rzecz instrumentu finansowego, środki programu zwrócone do instrumentów finansowych z inwestycji, zgodnie z art. 43 i 44, oraz wartość inwestycji kapitałowych w odniesieniu do poprzednich lat (art. 46 ust. 2 lit. g) i i) rozporządzenia (UE) nr 1303/2013)		
35	Odsetki oraz inne zyski generowane z płatności z EFSI na rzecz instrumentu finansowego (w EUR)	20 760,24
36	Kwoty zwrócone do instrumentu finansowego przypisane do wsparcia z EFSI do końca roku sprawozdawczego (w EUR)	102 638,19
36.1	w tym zwroty kapitału (w EUR)	102 546,61
36.2	w tym zyski oraz inne dochody (w EUR)	91,58
37	Kwoty zasobów ponownie wykorzystane, które zostały zwrócone do instrumentów finansowych i które można przypisać do EFSI	0,00
37.1	w tym kwoty wypłacone na preferencyjne wynagrodzenie inwestorów prywatnych lub publicznych działających zgodnie z zasadą gospodarki rynkowej, którzy zapewniają środki odpowiadające wsparciu z EFSI do instrumentu finansowego lub którzy współfinansują inwestycję na poziomie ostatecznych odbiorców (w EUR)	0,00
37.2	w tym kwoty wypłacone na refundację poniesionych kosztów zarządzania i opłat za zarządzanie instrumentem finansowym (w EUR)	0,00
37.3	w tym kwoty na pokrycie nominalnej straty wkładu EFSI na rzecz instrumentów finansowych wynikającej z ujemnych odsetek, jeżeli strata ta nastąpiła pomimo aktywnego zarządzania zasobami finansowymi przez podmioty wdrażające instrumenty finansowe (w EUR)	0,00
VIII. Postępy w osiągnięciu spodziewanego efektu dźwigni z inwestycji dokonywanych w ramach instrumentu finansowego oraz wartość inwestycji i uczestnictwa (art. 46 ust. 2 lit. h) rozporządzenia (UE) nr 1303/2013)		
38	Łączna kwota innych wkładów, poza EFSI, pozyskanych przez instrument finansowy (EUR)	
38.1	Łączna kwota innych wkładów, poza EFSI, zaangażowanych w ramach umowy o finansowaniu z podmiotem wdrażającym instrument finansowy (w EUR)	769 870,66
38.1A	Wkład w ramach produktu finansowego EBI zaangażowany w ramach umowy o finansowaniu z podmiotem wdrażającym instrument finansowy (dotyczy wyłącznie instrumentów, o których mowa w art. 38 ust. 1 lit. c)) (w EUR)	0,00
38.2	Łączna kwota innych wkładów, poza EFSI, wypłaconych na rzecz instrumentu finansowego (w EUR)	564 726,72
38.2.1	w tym wkłady publiczne (w EUR)	0,00

38.2.2	w tym wkłady prywatne (w EUR)	564 726,72
38.2A	Wkład w ramach produktu finansowego EBI wypłacony na rzecz instrumentu finansowego (dotyczy wyłącznie instrumentów, o których mowa w art. 38 ust. 1 lit. c)) (w EUR)	0,00
38.3	Łączna kwota innych wkładów, poza EFSI, uruchomionych na poziomie ostatecznych odbiorców (w EUR)	959 399,56
38.3.1	w tym wkłady publiczne (w EUR)	0,00
38.3.2	w tym wkłady prywatne (w EUR)	959 399,56
38.3A	Wkład w ramach produktu finansowego EBI uruchomiony na poziomie ostatecznych odbiorców (dotyczy wyłącznie instrumentów, o których mowa w art. 38 ust. 1 lit. c)) (w EUR)	0,00
39	Spodziewany i osiągnięty efekt dźwigni w odniesieniu do umowy o finansowaniu	
39.1	Spodziewany efekt dźwigni w przypadku pożyczki/gwarancji/inwestycji kapitałowej lub quasi-kapitałowej/innego produktu finansowego w odniesieniu do umowy o finansowaniu, według produktów	1,41
39.2	Osiągnięty efekt dźwigni na koniec roku sprawozdawczego w przypadku pożyczki/gwarancji/inwestycji kapitałowej lub quasi-kapitałowej/innego produktu finansowego, według produktów	1,30
39.3	Inwestycje uruchomione przez instrumenty finansowe EFSI dla pożyczki (w EUR) (fakultatywnie)	0,00
IX. Wkład instrumentu finansowego w osiąganie wskaźników danego priorytetu lub środka (art. 46 ust. 2 lit. j) rozporządzenia (UE) nr 1303/2013)		
41	Wskaźnik produktu (kod i nazwa), w który wkład wnosi instrument finansowy	1. Szacowany roczny spadek emisji gazów cieplarnianych [tony równoważnika CO2]
41.1	Wartość docelowa wskaźnika produktu	1. 1050
41.2	Wartość osiągnięta przez instrument finansowy w odniesieniu do wartości docelowej wskaźnika produktu	1. 0

DZIAŁANIE 3.4

Lp.	Informacje wymagane w przypadku poszczególnych instrumentów finansowych: Działanie 3.4	
I. Określenie programu i priorytetu lub środka, z których udzielane jest wsparcie z EFSI (art. 46 ust. 2 lit. a) rozporządzenia (UE) nr 1303/2013)		
1	Osie priorytetowe lub środki wspierające instrument finansowy, w tym fundusz funduszy, w ramach programu finansowanego z EFSI	
1.1	Odniesienia (numer i tytuł) do poszczególnych osi priorytetowych lub środków wspierających instrument finansowy w ramach programu finansowanego z EFSI	Oś III Gospodarka niskoemisyjna
2	Nazwa funduszu (funduszy) EFSI wspierającego(-ych) instrument finansowy w ramach osi priorytetowej lub środka	EFRR
3	Cel(-e) tematyczny(-e), o którym(-ych) mowa w art. 9 akapit pierwszy rozporządzenia (UE) nr 1303/2013, wspierany(-e) z instrumentu finansowego	Cel tematyczny 4: Wspieranie przejścia na gospodarkę niskoemisyjną we wszystkich sektorach
4.	Inne programy finansowane z EFSI, z których pochodzą wkłady do instrumentu finansowego	
4.1	Numer CCI każdego innego programu finansowanego z EFSI, z którego pochodzą wkłady do instrumentu finansowego	n/d
II. Opis instrumentu finansowego i rozwiązania wdrożeniowe (art. 46 ust. 2 lit. b) rozporządzenia (UE) nr 1303/2013)		
5	Nazwa instrumentu finansowego	Fundusz funduszy województwa opolskiego: 3.4 Efektywność energetyczna w MSP
6	Oficjalny adres/miejsce prowadzenia działalności instrumentu finansowego (nazwa państwa i miasta)	Polska / Warszawa
7	Rozwiązania wdrożeniowe	
7.1	Instrument finansowy ustanowiony na poziomie Unii, zarządzany bezpośrednio lub pośrednio przez Komisję, o którym mowa w art. 38 ust. 1 lit. a) rozporządzenia (UE) nr 1303/2013, wspierany z wkładów pochodzących z programu finansowanego z EFSI	n/d
7.1.1	Nazwa instrumentu finansowego ustanowionego na poziomie Unii	n/d
7.2	Instrument finansowy ustanowiony na poziomie krajowym, regionalnym, transnarodowym lub transgranicznym, zarządzany przez instytucję zarządzającą lub na jej odpowiedzialność, o którym mowa w art. 38 ust. 1 lit. b), wspierany z wkładów pochodzących z programu finansowanego z EFSI na podstawie art. 38 ust. 4 lit. a), b) i c) rozporządzenia (UE) nr 1303/2013	Powierzenie zadań wdrożeniowych
7.3	Instrument finansowy, o którym mowa w art. 38 ust. 1 lit. c), łączący wkład finansowy pochodzący od instytucji zarządzającej z produktami finansowymi EBI w ramach Europejskiego Funduszu na rzecz Inwestycji Strategicznych, zgodnie z art.39a	n/d
8	Rodzaj instrumentu finansowego	Fundusz funduszy
8.1	Instrumenty specjalnie zaprojektowane (ang. tailor-made) lub instrumenty finansowe spełniające standardowe warunki	-
8.1.1	Rodzaj gotowego instrumentu	-
8.2	Instrument finansowy wdrażany poprzez fundusz funduszy lub bez funduszu funduszy	n/d
8.2.1	Nazwa funduszu funduszy utworzonego w celu wdrażania instrumentów finansowych	-
9	Rodzaj produktów zapewnianych przez instrument finansowy: pożyczki, mikropożyczki, gwarancje, inwestycje kapitałowe lub quasi-kapitałowe, inny produkt finansowy lub inne wsparcie połączone w ramach instrumentu finansowego zgodnie z art. 37 ust. 7 rozporządzenia (UE) nr 1303/2013	
9.0.1	Pożyczki (≥ EUR 25 000)	-
9.0.2	Mikropożyczki (< EUR 25 000 i udzielone mikroprzedsiębiorstwom) zgodnie z SEC/2011/1134 final	-
9.0.3	Gwarancje	-
9.0.4	Inwestycje kapitałowe	-
9.0.5	Inwestycja quasi-kapitałowa	-

9.0.6	Inne produkty finansowe	-
9.0.7	Inne wsparcie połączone z instrumentem finansowym	-
9.1	Opis innego produktu finansowego	-
9.2	Inne wsparcie połączone w ramach instrumentu finansowego: dotacja, dotacja na spłatę odsetek, dotacja na opłaty gwarancyjne zgodnie z art. 37 ust. 7 rozporządzenia (UE) nr 1303/2013	-
10	Status prawny instrumentu finansowego zgodnie z art. 38 ust. 6 rozporządzenia (UE) nr 1303/2013 (wyłącznie w przypadku instrumentów finansowych, o których mowa w art. 38 ust. 1 lit. b): rachunek powierniczy otwarty w imieniu podmiotu wdrażającego oraz w imieniu instytucji zarządzającej lub oddzielny blok finansowy w ramach instytucji finansowej	2 - Oddzielny blok finansowy
III. Określenie podmiotu wdrażającego instrument finansowy, o którym mowa w art. 38 ust. 1 lit. a), art. 38 ust. 4 lit. a), b) i c) rozporządzenia (UE) nr 1303/2013, oraz pośrednicy finansowi, o których mowa w art. 38 ust. 5 rozporządzenia (UE) nr 1303/2013 (art. 46 ust. 2 lit. c) rozporządzenia (UE) nr 1303/2013)		
11	Podmiot wdrażający instrument finansowy	
11.1	Rodzaj podmiotu wdrażającego zgodnie z art. 38 ust. 4 rozporządzenia (UE) nr 1303/2013: istniejący lub nowo utworzony podmiot prawny zajmujący się wdrażaniem instrumentów finansowych; Europejski Bank Inwestycyjny; Europejski Fundusz Inwestycyjny; międzynarodowa instytucja finansowa, w której państwo członkowskie posiada akcje lub udziały; instytucja finansowa z siedzibą w państwie członkowskim, dążąca do osiągnięcia celów interesu publicznego i pozostająca pod nadzorem instytucji publicznej; podmiot prawa publicznego lub prywatnego; instytucja zarządzająca bezpośrednio podejmująca zadania wdrożeniowe (tylko w przypadku pożyczek i gwarancji)	b4 - A publicly-owned bank or institution
11.1.1	Nazwa podmiotu wdrażającego instrument finansowy	Bank Gospodarstwa Krajowego
11.1.2	Oficjalny adres/miejsce prowadzenia działalności (nazwa państwa i miejscowości) podmiotu wdrażającego instrument finansowy	Polska / Warszawa
12	Procedura wyboru podmiotu wdrażającego instrument finansowy: udzielenie zamówienia publicznego; inna procedura	pozostałe
12.1	Opis innej procedury wyboru podmiotu wdrażającego instrument finansowy	Udzielenie zamówienia zgodnie z art. 38 ust. 4 lit. b pkt (iii)
13	Data podpisania umowy o finansowaniu z podmiotem wdrażającym instrument finansowy	2016-12-08
IV. Łączna kwota wkładów z programu, w podziale na priorytety lub środki, wypłacona na rzecz instrumentu finansowego oraz poniesione koszty zarządzania lub uiszczone opłaty za zarządzanie (art. 46 ust. 2 lit. d) i e) rozporządzenia (UE) nr 1303/2013)		
14	Łączna kwota wkładów z programu zaangażowanych w ramach umowy o finansowaniu (w EUR)	5 019 793,01
14.1	w tym wkłady z EFSI (w EUR)	4 266 824,01
14.1.1	w tym EFRR (w EUR) (fakultatywnie)	4 266 824,01
14.1.2	w tym Fundusz Spójności (w EUR) (fakultatywnie)	0,00
14.1.3	w tym EFS (w EUR) (fakultatywnie)	0,00
14.1.4	w tym EFRROW (w EUR) (fakultatywnie)	0,00
14.1.5	w tym EFMR (w EUR) (fakultatywnie)	0,00
15	Łączna kwota wkładów z programu wypłaconych na rzecz instrumentu finansowego (w EUR)	3 764 844,71
15.1	w tym kwoty wkładów z EFSI (w EUR)	3 200 118,01
15.1.1	w tym EFRR (w EUR)	3 200 118,01
15.1.2	w tym Fundusz Spójności (w EUR)	0,00
15.1.3	w tym EFS (w EUR)	0,00
15.1.4	w tym EFRROW (w EUR)	0,00
15.1.5	w tym EFMR (w EUR)	0,00

15.2	w tym łączna kwota współfinansowania krajowego (w EUR)	564 726,72
15.2.1	w tym łączna kwota krajowego finansowania publicznego (w EUR)	0,00
15.2.2	w tym łączna kwota krajowego finansowania prywatnego (w EUR)	564 726,72
16	łączna kwota wkładów z programu wpłacanych na rzecz instrumentu finansowego w ramach Inicjatywy na rzecz zatrudnienia ludzi młodych (YEI) ¹ (w EUR)	0,00
17	łączna kwota kosztów zarządzania i opłat za zarządzanie wypłacona z wkładów z programu (w EUR)	56 713,11
17.1	w tym wynagrodzenie podstawowe (w EUR)	47 431,31
17.2	w tym wynagrodzenie oparte na wynikach (w EUR)	9 281,79
18	Skapitalizowane koszty zarządzania lub opłat za zarządzanie zgodnie z art. 42 ust. 2 rozporządzenia (UE) nr 1303/2013 (dotyczy wyłącznie sprawozdania końcowego) (w EUR)	-
19	Skapitalizowane dotacje na spłatę odsetek lub dotacje na opłaty gwarancyjne zgodnie z art. 42 ust. 1 lit. c) rozporządzenia (UE) nr 1303/2013 (dotyczy wyłącznie sprawozdania końcowego) (w EUR)	-
20	Kwota wkładów z programu przeznaczonych na inwestycje kontynuacyjne na rzecz ostatecznych odbiorców zgodnie z art. 42 ust. 3 rozporządzenia (UE) nr 1303/2013 (dotyczy wyłącznie sprawozdania końcowego) (w EUR)	-
21	Wkłady w postaci gruntów lub nieruchomości w instrument finansowy zgodnie z art. 37 ust. 10 rozporządzenia (UE) nr 1303/2013 (dotyczy wyłącznie sprawozdania końcowego) (w EUR)	-
V. łączna kwota wsparcia wypłacona ostatecznym odbiorcom lub na wsparcie na rzecz ostatecznych odbiorców lub zaangażowanego przez instrument finansowy w ramach umów gwarancyjnych na inwestycje na rzecz ostatecznych odbiorców, w podziale na programy i priorytety lub środki (art. 46 ust. 2 lit. e) rozporządzenia (UE) nr 1303/2013)		
22	Nazwy poszczególnych produktów finansowych oferowanych przez instrument finansowy	-
22.1	Rodzaj produktu finansowego oferowanego przez instrument finansowy	-
23	Data podpisania umowy o finansowaniu dla produktu finansowego	-
24	łączna kwota wkładów z programu zaangażowanych w ramach umów pożyczki, umów gwarancyjnych, umów o produkty kapitałowe, quasi-kapitałowe lub inne produkty finansowe z ostatecznymi odbiorcami (w EUR)	-
24.1	w tym łączna kwota wkładów z EFSI (w EUR)	-
25	łączna kwota wkładów z programu wypłacona ostatecznym odbiorcom w formie pożyczek, mikropożyczek, kapitału lub innych produktów lub w przypadku gwarancji przeznaczona na pożyczki wypłacone ostatecznym odbiorcom, według produktów (w EUR)	-
25.1	w tym łączna kwota wkładów z EFSI (w EUR)	-
25.1.1	w tym EFRR (w EUR)	-
25.1.2	w tym Fundusz Spójności (w EUR)	-
25.1.3	w tym EFS (w EUR)	-
25.1.4	w tym EFRROW (w EUR)	-
25.1.5	w tym EFMR (w EUR)	-
25.2	w tym łączna kwota krajowego współfinansowania publicznego (w EUR)	-
25.3	w tym łączna kwota krajowego współfinansowania prywatnego (w EUR)	-

26	łączna wartość pożyczek faktycznie wypłaconych ostatecznym odbiorcom w odniesieniu do podpisanych umów gwarancyjnych (EUR)	-
27	Liczba umów pożyczki/umów gwarancyjnych/umów o produkty kapitałowe lub quasi-kapitałowe/umów o inne produkty finansowe podpisanych z ostatecznymi odbiorcami, według produktów	-
28	Liczba inwestycji w formie pożyczki/gwarancji/kapitału lub quasi-kapitału/innych produktów finansowych dokonanych u ostatecznych odbiorców, według produktów	-
29	Liczba ostatecznych odbiorców wspieranych za pomocą produktu finansowego	-
29.1	w tym duże przedsiębiorstwa	-
29.2	w tym MŚP	-
29.2.1	w tym mikroprzedsiębiorstwa	-
29.3	w tym osoby fizyczne	-
29.4	w tym inny rodzaj wspieranych ostatecznych odbiorców	-
29.4.1	opis innego rodzaju wspieranych ostatecznych odbiorców	-
VI. Funkcjonowanie instrumentu finansowego, w tym postęp w ustanawianiu i wyborze instytucji wdrażających instrument finansowy (w tym instytucji wdrażającej fundusz funduszy) (art. 46 ust. 2 lit. f) rozporządzenia (UE) nr 1303/2013)		
30	Data ukończenia oceny ex ante	2014-10-10
31	Wybór podmiotów wdrażających instrument finansowy	
31.1	Czy rozpoczęto już proces wyboru lub wyznaczenia ?	tak
32	Informacja o tym, czy instrument finansowy nadal funkcjonował na koniec roku sprawozdawczego	tak
32.1	Jeżeli instrument finansowy nie funkcjonował na koniec roku sprawozdawczego, data likwidacji	n/d
33	łączna liczba wypłaconych pożyczek, których spłata się opóźnia, lub łączna liczba gwarancji udzielonych i wykorzystanych w związku ze zwłoką w spłacie pożyczki	-
34	łączna kwota wypłaconych pożyczek, których spłata się opóźnia (w EUR), lub łączna kwota przeznaczona na gwarancje udzielone i wykorzystane w związku ze zwłoką w spłacie pożyczki (w EUR)	-
VII. Odsetki oraz inne zyski generowane ze wsparcia udzielanego z EFSI na rzecz instrumentu finansowego, środki programu zwrócone do instrumentów finansowych z inwestycji, zgodnie z art. 43 i 44, oraz wartość inwestycji kapitałowych w odniesieniu do poprzednich lat (art. 46 ust. 2 lit. g) i i) rozporządzenia (UE) nr 1303/2013)		
35	Odsetki oraz inne zyski generowane z płatności z EFSI na rzecz instrumentu finansowego (w EUR)	21 897,49
36	Kwoty zwrócone do instrumentu finansowego przypisane do wsparcia z EFSI do końca roku sprawozdawczego (w EUR)	-
36.1	w tym zwroty kapitału (w EUR)	-
36.2	w tym zyski oraz inne dochody (w EUR)	-
37	Kwoty zasobów ponownie wykorzystane, które zostały zwrócone do instrumentów finansowych i które można przypisać do EFSI	0,00
37.1	w tym kwoty wypłacone na preferencyjne wynagrodzenie inwestorów prywatnych lub publicznych działających zgodnie z zasadą gospodarki rynkowej, którzy zapewniają środki odpowiadające wsparciu z EFSI do instrumentu finansowego lub którzy współfinansują inwestycję na poziomie ostatecznych odbiorców (w EUR)	0,00
37.2	w tym kwoty wypłacone na refundację poniesionych kosztów zarządzania i opłat za zarządzanie instrumentem finansowym (w EUR)	0,00
37.3	w tym kwoty na pokrycie nominalnej straty wkładu EFSI na rzecz instrumentów finansowych wynikającej z ujemnych odsetek, jeżeli strata ta nastąpiła pomimo aktywnego zarządzania zasobami finansowymi przez podmioty wdrażające instrumenty finansowe (w EUR)	0,00
VIII. Postępy w osiągnięciu spodziewanego efektu dźwigni z inwestycji dokonywanych w ramach instrumentu finansowego oraz wartość inwestycji i uczestnictwa (art. 46 ust. 2 lit. h) rozporządzenia (UE) nr 1303/2013)		

38	Łączna kwota innych wkładów, poza EFSI, pozyskanych przez instrument finansowy (EUR)	
38.1	Łączna kwota innych wkładów, poza EFSI, zaangażowanych w ramach umowy o finansowaniu z podmiotem wdrażającym instrument finansowy (w EUR)	752 968,95
38.1A	Wkład w ramach produktu finansowego EBI zaangażowany w ramach umowy o finansowaniu z podmiotem wdrażającym instrument finansowy (dotyczy wyłącznie instrumentów, o których mowa w art. 38 ust. 1 lit. c)) (w EUR)	0,00
38.2	Łączna kwota innych wkładów, poza EFSI, wypłaconych na rzecz instrumentu finansowego (w EUR)	752 968,95
38.2.1	w tym wkłady publiczne (w EUR)	0,00
38.2.2	w tym wkłady prywatne (w EUR)	752 968,95
38.2A	Wkład w ramach produktu finansowego EBI wypłacony na rzecz instrumentu finansowego (dotyczy wyłącznie instrumentów, o których mowa w art. 38 ust. 1 lit. c)) (w EUR)	0,00
38.3	Łączna kwota innych wkładów, poza EFSI, uruchomionych na poziomie ostatecznych odbiorców (w EUR)	-
38.3.1	w tym wkłady publiczne (w EUR)	-
38.3.2	w tym wkłady prywatne (w EUR)	-
38.3A	Wkład w ramach produktu finansowego EBI uruchomiony na poziomie ostatecznych odbiorców (dotyczy wyłącznie instrumentów, o których mowa w art. 38 ust. 1 lit. c)) (w EUR)	-
39	Spodziewany i osiągnięty efekt dźwigni w odniesieniu do umowy o finansowaniu	-
39.1	Spodziewany efekt dźwigni w przypadku pożyczki/gwarancji/inwestycji kapitałowej lub quasi-kapitałowej/innego produktu finansowego w odniesieniu do umowy o finansowaniu, według produktów	-
39.2	Osiągnięty efekt dźwigni na koniec roku sprawozdawczego w przypadku pożyczki/gwarancji/inwestycji kapitałowej lub quasi-kapitałowej/innego produktu finansowego, według produktów	-
39.3	Inwestycje uruchomione przez instrumenty finansowe EFSI dla pożyczki (w EUR) (fakultatywnie)	-
IX. Wkład instrumentu finansowego w osiąganie wskaźników danego priorytetu lub środka (art. 46 ust. 2 lit. j) rozporządzenia (UE) nr 1303/2013)		
41	Wskaźnik produktu (kod i nazwa), w który wkład wnosi instrument finansowy	-
41.1	Wartość docelowa wskaźnika produktu	-
41.2	Wartość osiągnięta przez instrument finansowy w odniesieniu do wartości docelowej wskaźnika produktu	-

Działanie 3.4 - FUNDACJA ROZWOJU ŚLĄSKA (066)

Lp.	Informacje wymagane w przypadku poszczególnych instrumentów finansowych	
I. Określenie programu i priorytetu lub środka, z których udzielane jest wsparcie z EFSI (art. 46 ust. 2 lit. a) rozporządzenia (UE) nr 1303/2013)		
1	Osie priorytetowe lub środki wspierające instrument finansowy, w tym fundusz funduszy, w ramach programu finansowanego z EFSI	
1.1	Odniesienia (numer i tytuł) do poszczególnych osi priorytetowych lub środków wspierających instrument finansowy w ramach programu finansowanego z EFSI	-
2	Nazwa funduszu (funduszy) EFSI wspierającego(-ych) instrument finansowy w ramach osi priorytetowej lub środka	-
3	Cel(-e) tematyczny(-e), o którym(-ych) mowa w art. 9 akapit pierwszy rozporządzenia (UE) nr 1303/2013, wspierany(-e) z instrumentu finansowego	-
4.	Inne programy finansowane z EFSI, z których pochodzą wkłady do instrumentu finansowego	-
4.1	Numer CCI każdego innego programu finansowanego z EFSI, z którego pochodzą wkłady do instrumentu finansowego	-
II. Opis instrumentu finansowego i rozwiązania wdrożeniowe (art. 46 ust. 2 lit. b) rozporządzenia (UE) nr 1303/2013)		
5	Nazwa instrumentu finansowego	3.4 Efektywność energetyczna MŚP RPO WO 2014-2020 – Utworzenie przez beneficjenta Funduszu Funduszy, z którego wspierane będą instrumenty finansowe udzielające pożyczek ostatecznym odbiorcom w ramach przedmiotowego działania.
6	Oficjalny adres/miejsce prowadzenia działalności instrumentu finansowego (nazwa państwa i miasta)	Polska / Warszawa
7	Rozwiązania wdrożeniowe	
7.1	Instrument finansowy ustanowiony na poziomie Unii, zarządzany bezpośrednio lub pośrednio przez Komisję, o którym mowa w art. 38 ust. 1 lit. a) rozporządzenia (UE) nr 1303/2013, wspierany z wkładów pochodzących z programu finansowanego z EFSI	-
7.1.1	Nazwa instrumentu finansowego ustanowionego na poziomie Unii	-
7.2	Instrument finansowy ustanowiony na poziomie krajowym, regionalnym, transnarodowym lub transgranicznym, zarządzany przez instytucję zarządzającą lub na jej odpowiedzialność, o którym mowa w art. 38 ust. 1 lit. b), wspierany z wkładów pochodzących z programu finansowanego z EFSI na podstawie art. 38 ust. 4 lit. a), b) i c) rozporządzenia (UE) nr 1303/2013	-
7.3	Instrument finansowy, o którym mowa w art. 38 ust. 1 lit. c), łączący wkład finansowy pochodzący od instytucji zarządzającej z produktami finansowymi EBI w ramach Europejskiego Funduszu na rzecz Inwestycji Strategicznych, zgodnie z art.39a	-
8	Rodzaj instrumentu finansowego	2 - poszczególny fundusz funduszy funduszy
8.1	Instrumenty specjalnie zaprojektowane (ang. tailor-made) lub instrumenty finansowe spełniające standardowe warunki	Instrument specjalnie zaprojektowany
8.1.1	Rodzaj gotowego instrumentu	n/d
8.2	Instrument finansowy wdrażany poprzez fundusz funduszy lub bez funduszu funduszy	Fundusz funduszy województwa opolskiego: 3.4 Efektywność energetyczna w MSP
8.2.1	Nazwa funduszu funduszy utworzonego w celu wdrażania instrumentów finansowych	n/d
9	Rodzaj produktów zapewnianych przez instrument finansowy: pożyczki, mikropożyczki, gwarancje, inwestycje kapitałowe lub quasi-kapitałowe, inny produkt finansowy lub inne wsparcie połączone w ramach instrumentu finansowego zgodnie z art. 37 ust. 7 rozporządzenia (UE) nr 1303/2013	
9.0.1	Pożyczki (≥ EUR 25 000)	TAK
9.0.2	Mikropożyczki (< EUR 25 000 i udzielone mikroprzedsiębiorstwom) zgodnie z SEC/2011/1134 final	NIE
9.0.3	Gwarancje	NIE
9.0.4	Inwestycje kapitałowe	NIE

9.0.5	Inwestycja quasi-kapitałowa	NIE
9.0.6	Inne produkty finansowe	NIE
9.0.7	Inne wsparcie połączone z instrumentem finansowym	NIE
9.1	Opis innego produktu finansowego	n/d
9.2	Inne wsparcie połączone w ramach instrumentu finansowego: dotacja, dotacja na spłatę odsetek, dotacja na opłaty gwarancyjne zgodnie z art. 37 ust. 7 rozporządzenia (UE) nr 1303/2013	n/d
10	Status prawny instrumentu finansowego zgodnie z art. 38 ust. 6 rozporządzenia (UE) nr 1303/2013 (wyłącznie w przypadku instrumentów finansowych, o których mowa w art. 38 ust. 1 lit. b)): rachunek powierniczy otwarty w imieniu podmiotu wdrażającego oraz w imieniu instytucji zarządzającej lub oddzielny blok finansowy w ramach instytucji finansowej	2 - oddzielny blok finansowy
III. Określenie podmiotu wdrażającego instrument finansowy, o którym mowa w art. 38 ust. 1 lit. a), art. 38 ust. 4 lit. a), b) i c) rozporządzenia (UE) nr 1303/2013, oraz pośrednicy finansowi, o których mowa w art. 38 ust. 5 rozporządzenia (UE) nr 1303/2013 (art. 46 ust. 2 lit. c) rozporządzenia (UE) nr 1303/2013)		
11	Podmiot wdrażający instrument finansowy	
11.1	Rodzaj podmiotu wdrażającego zgodnie z art. 38 ust. 4 rozporządzenia (UE) nr 1303/2013: istniejący lub nowo utworzony podmiot prawny zajmujący się wdrażaniem instrumentów finansowych; Europejski Bank Inwestycyjny; Europejski Fundusz Inwestycyjny; międzynarodowa instytucja finansowa, w której państwo członkowskie posiada akcje lub udziały; instytucja finansowa z siedzibą w państwie członkowskim, dążąca do osiągnięcia celów interesu publicznego i pozostająca pod nadzorem instytucji publicznej; podmiot prawa publicznego lub prywatnego; instytucja zarządzająca bezpośrednio podejmująca zadania wdrożeniowe (tylko w przypadku pożyczek i gwarancji)	b5 - podmiot prawa publicznego lub prywatnego
11.1.1	Nazwa podmiotu wdrażającego instrument finansowy	Fundacja Rozwoju Śląska
11.1.2	Oficjalny adres/miejsce prowadzenia działalności (nazwa państwa i miejscowości) podmiotu wdrażającego instrument finansowy	Polska / Opole
12	Procedura wyboru podmiotu wdrażającego instrument finansowy: udzielenie zamówienia publicznego; inna procedura	5 - pozostałe
12.1	Opis innej procedury wyboru podmiotu wdrażającego instrument finansowy	Przetarg nieograniczony nr DZZK/97/DIF/2017 (2017/S 188-385058); nr Umowy operacyjnej: /RPOP/9717/2017/1/DIF/066
13	Data podpisania umowy o finansowaniu z podmiotem wdrażającym instrument finansowy	2017-12-20
IV. Łączna kwota wkładów z programu, w podziale na priorytety lub środki, wypłacona na rzecz instrumentu finansowego oraz poniesione koszty zarządzania lub uiszczono opłaty za zarządzanie (art. 46 ust. 2 lit. d) i e) rozporządzenia (UE) nr 1303/2013)		
14	Łączna kwota wkładów z programu zaangażowanych w ramach umowy o finansowaniu (w EUR)	4 528 650,93
14.1	w tym wkłady z EFSI (w EUR)	3 758 780,28
14.1.1	w tym EFRR (w EUR) (fakultatywnie)	3 758 780,28
14.1.2	w tym Fundusz Spójności (w EUR) (fakultatywnie)	0,00
14.1.3	w tym EFS (w EUR) (fakultatywnie)	0,00
14.1.4	w tym EFRROW (w EUR) (fakultatywnie)	0,00
14.1.5	w tym EFMR (w EUR) (fakultatywnie)	0,00
15	Łączna kwota wkładów z programu wypłaconych na rzecz instrumentu finansowego (w EUR)	3 383 811,93
15.1	w tym kwoty wkładów z EFSI (w EUR)	2 819 085,21
15.1.1	w tym EFRR (w EUR)	2 819 085,21
15.1.2	w tym Fundusz Spójności (w EUR)	0,00
15.1.3	w tym EFS (w EUR)	0,00
15.1.4	w tym EFRROW (w EUR)	0,00

15.1.5	w tym EFMR (w EUR)	0,00
15.2	w tym łączna kwota współfinansowania krajowego (w EUR)	564 726,72
15.2.1	w tym łączna kwota krajowego finansowania publicznego (w EUR)	0,00
15.2.2	w tym łączna kwota krajowego finansowania prywatnego (w EUR)	564 726,72
16	łączna kwota wkładów z programu wpłacanych na rzecz instrumentu finansowego w ramach Inicjatywy na rzecz zatrudnienia ludzi młodych (YEI) ¹ (w EUR)	n/d
17	łączna kwota kosztów zarządzania i opłat za zarządzanie wypłacona z wkładów z programu (w EUR)	75 782,99
17.1	w tym wynagrodzenie podstawowe (w EUR)	0,00
17.2	w tym wynagrodzenie oparte na wynikach (w EUR)	75 782,99
18	Skapitalizowane koszty zarządzania lub opłat za zarządzanie zgodnie z art. 42 ust. 2 rozporządzenia (UE) nr 1303/2013 (dotyczy wyłącznie sprawozdania końcowego) (w EUR)	n/d
19	Skapitalizowane dotacje na spłatę odsetek lub dotacje na opłaty gwarancyjne zgodnie z art. 42 ust. 1 lit. c) rozporządzenia (UE) nr 1303/2013 (dotyczy wyłącznie sprawozdania końcowego) (w EUR)	n/d
20	Kwota wkładów z programu przeznaczonych na inwestycje kontynuacyjne na rzecz ostatecznych odbiorców zgodnie z art. 42 ust. 3 rozporządzenia (UE) nr 1303/2013 (dotyczy wyłącznie sprawozdania końcowego) (w EUR)	n/d
21	Wkłady w postaci gruntów lub nieruchomości w instrument finansowy zgodnie z art. 37 ust. 10 rozporządzenia (UE) nr 1303/2013 (dotyczy wyłącznie sprawozdania końcowego) (w EUR)	n/d
V. łączna kwota wsparcia wypłacona ostatecznym odbiorcom lub na wsparcie na rzecz ostatecznych odbiorców lub zaangażowanego przez instrument finansowy w ramach umów gwarancyjnych na inwestycje na rzecz ostatecznych odbiorców, w podziale na programy i priorytety lub środki (art. 46 ust. 2 lit. e) rozporządzenia (UE) nr 1303/2013)		
22	Nazwy poszczególnych produktów finansowych oferowanych przez instrument finansowy	Pożyczka na Efektywność Energetyczną (PEE)
22.1	Rodzaj produktu finansowego oferowanego przez instrument finansowy	Pożyczka
23	Data podpisania umowy o finansowaniu dla produktu finansowego	-
24	łączna kwota wkładów z programu zaangażowanych w ramach umów pożyczki, umów gwarancyjnych, umów o produkty kapitałowe, quasi-kapitałowe lub inne produkty finansowe z ostatecznymi odbiorcami (w EUR)	3 240 162,56
24.1	w tym łączna kwota wkładów z EFSI (w EUR)	2 602 563,30
25	łączna kwota wkładów z programu wypłacona ostatecznym odbiorcom w formie pożyczek, mikropożyczek, kapitału lub innych produktów lub w przypadku gwarancji przeznaczona na pożyczki wypłacone ostatecznym odbiorcom, według produktów (w EUR)	3 047 892,97
25.1	w tym łączna kwota wkładów z EFSI (w EUR)	2 529 751,16
25.1.1	w tym EFRR (w EUR)	2 529 751,16
25.1.2	w tym Fundusz Spójności (w EUR)	n/d
25.1.3	w tym EFS (w EUR)	n/d
25.1.4	w tym EFRROW (w EUR)	n/d
25.1.5	w tym EFMR (w EUR)	n/d
25.2	w tym łączna kwota krajowego współfinansowania publicznego (w EUR)	n/d
25.3	w tym łączna kwota krajowego współfinansowania prywatnego (w EUR)	518 141,80
26	łączna wartość pożyczek faktycznie wypłaconych ostatecznym odbiorcom w odniesieniu do podpisanych umów gwarancyjnych (EUR)	-
27	Liczba umów pożyczki/umów gwarancyjnych/umów o produkty kapitałowe lub quasi-kapitałowe/umów o inne produkty finansowe podpisanych z ostatecznymi odbiorcami, według produktów	33

28	Liczba inwestycji w formie pożyczki/gwarancji/kapitału lub quasi-kapitału/innych produktów finansowych dokonanych u ostatecznych odbiorców, według produktów	32
29	Liczba ostatecznych odbiorców wspieranych za pomocą produktu finansowego	32
29.1	w tym duże przedsiębiorstwa	0
29.2	w tym MŚP	32
29.2.1	w tym mikroprzedsiębiorstwa	17
29.3	w tym osoby fizyczne	0
29.4	w tym inny rodzaj wspieranych ostatecznych odbiorców	0
29.4.1	opis innego rodzaju wspieranych ostatecznych odbiorców	n/d
VI. Funkcjonowanie instrumentu finansowego, w tym postęp w ustanawianiu i wyborze instytucji wdrażających instrument finansowy (w tym instytucji wdrażającej fundusz funduszy) (art. 46 ust. 2 lit. f) rozporządzenia (UE) nr 1303/2013)		
30	Data ukończenia oceny ex ante	-
31	Wybór podmiotów wdrażających instrument finansowy	-
31.1	Czy rozpoczęto już proces wyboru lub wyznaczenia ?	-
32	Informacja o tym, czy instrument finansowy nadal funkcjonował na koniec roku sprawozdawczego	tak
32.1	Jeżeli instrument finansowy nie funkcjonował na koniec roku sprawozdawczego, data likwidacji	n/d
33	Łączna liczba wypłaconych pożyczek, których spłata się opóźnia, lub łączna liczba gwarancji udzielonych i wykorzystanych w związku ze zwłoką w spłacie pożyczki	0,00
34	Łączna kwota wypłaconych pożyczek, których spłata się opóźnia (w EUR), lub łączna kwota przeznaczona na gwarancje udzielone i wykorzystane w związku ze zwłoką w spłacie pożyczki (w EUR)	0,00
VII. Odsetki oraz inne zyski generowane ze wsparcia udzielanego z EFSI na rzecz instrumentu finansowego, środki programu zwrócone do instrumentów finansowych z inwestycji, zgodnie z art. 43 i 44, oraz wartość inwestycji kapitałowych w odniesieniu do poprzednich lat (art. 46 ust. 2 lit. g) i i) rozporządzenia (UE) nr 1303/2013)		
35	Odsetki oraz inne zyski generowane z płatności z EFSI na rzecz instrumentu finansowego (w EUR)	21 559,13
36	Kwoty zwrócone do instrumentu finansowego przypisane do wsparcia z EFSI do końca roku sprawozdawczego (w EUR)	77 800,11
36.1	w tym zwroty kapitału (w EUR)	77 513,77
36.2	w tym zyski oraz inne dochody (w EUR)	286,34
37	Kwoty zasobów ponownie wykorzystane, które zostały zwrócone do instrumentów finansowych i które można przypisać do EFSI	0,00
37.1	w tym kwoty wypłacone na preferencyjne wynagrodzenie inwestorów prywatnych lub publicznych działających zgodnie z zasadą gospodarki rynkowej, którzy zapewniają środki odpowiadające wsparciu z EFSI do instrumentu finansowego lub którzy współfinansują inwestycję na poziomie ostatecznych odbiorców (w EUR)	0,00
37.2	w tym kwoty wypłacone na refundację poniesionych kosztów zarządzania i opłat za zarządzanie instrumentem finansowym (w EUR)	0,00
37.3	w tym kwoty na pokrycie nominalnej straty wkładu EFSI na rzecz instrumentów finansowych wynikającej z ujemnych odsetek, jeżeli strata ta nastąpiła pomimo aktywnego zarządzania zasobami finansowymi przez podmioty wdrażające instrumenty finansowe (w EUR)	0,00
VIII. Postępy w osiągnięciu spodziewanego efektu dźwigni z inwestycji dokonywanych w ramach instrumentu finansowego oraz wartość inwestycji i uczestnictwa (art. 46 ust. 2 lit. h) rozporządzenia (UE) nr 1303/2013)		
38	Łączna kwota innych wkładów, poza EFSI, pozyskanych przez instrument finansowy (EUR)	
38.1	Łączna kwota innych wkładów, poza EFSI, zaangażowanych w ramach umowy o finansowaniu z podmiotem wdrażającym instrument finansowy (w EUR)	769 870,66

38.1A	Wkład w ramach produktu finansowego EBI zaangażowany w ramach umowy o finansowaniu z podmiotem wdrażającym instrument finansowy (dotyczy wyłącznie instrumentów, o których mowa w art. 38 ust. 1 lit. c)) (w EUR)	0,00
38.2	Łączna kwota innych wkładów, poza EFSI, wypłaconych na rzecz instrumentu finansowego (w EUR)	564 726,72
38.2.1	w tym wkłady publiczne (w EUR)	0,00
38.2.2	w tym wkłady prywatne (w EUR)	564 726,72
38.2A	Wkład w ramach produktu finansowego EBI wypłacony na rzecz instrumentu finansowego (dotyczy wyłącznie instrumentów, o których mowa w art. 38 ust. 1 lit. c)) (w EUR)	0,00
38.3	Łączna kwota innych wkładów, poza EFSI, uruchomionych na poziomie ostatecznych odbiorców (w EUR)	622 681,02
38.3.1	w tym wkłady publiczne (w EUR)	0,00
38.3.2	w tym wkłady prywatne (w EUR)	622 681,02
38.3A	Wkład w ramach produktu finansowego EBI uruchomiony na poziomie ostatecznych odbiorców (dotyczy wyłącznie instrumentów, o których mowa w art. 38 ust. 1 lit. c)) (w EUR)	0,00
39	Spodziewany i osiągnięty efekt dźwigni w odniesieniu do umowy o finansowaniu	
39.1	Spodziewany efekt dźwigni w przypadku pożyczki/gwarancji/inwestycji kapitałowej lub quasi-kapitałowej/innego produktu finansowego w odniesieniu do umowy o finansowaniu, według produktów	1,41
39.2	Osiągnięty efekt dźwigni na koniec roku sprawozdawczego w przypadku pożyczki/gwarancji/inwestycji kapitałowej lub quasi-kapitałowej/innego produktu finansowego, według produktów	1,21
39.3	Inwestycje uruchomione przez instrumenty finansowe EFSI dla pożyczki (w EUR) (fakultatywnie)	0,00
IX. Wkład instrumentu finansowego w osiągnięcie wskaźników danego priorytetu lub środka (art. 46 ust. 2 lit. j) rozporządzenia (UE) nr 1303/2013)		
41	Wskaźnik produktu (kod i nazwa), w który wkład wnosi instrument finansowy	1. Liczba przedsiębiorstw otrzymujących wsparcie [przedsiębiorstwa] 2. Liczba przedsiębiorstw otrzymujących wsparcie finansowe inne niż dotacje [przedsiębiorstwa] 3. Szacowany roczny spadek emisji gazów cieplarnianych [tony równoważnika CO2]
41.1	Wartość docelowa wskaźnika produktu	1. 12 2. 12 3. 2160
41.2	Wartość osiągnięta przez instrument finansowy w odniesieniu do wartości docelowej wskaźnika produktu	1. 29 2. 29 3. 0

DZIAŁANIE 7.3

Lp.	Informacje wymagane w przypadku poszczególnych instrumentów finansowych: Działanie 7.3	
I. Określenie programu i priorytetu lub środka, z których udzielane jest wsparcie z EFSI (art. 46 ust. 2 lit. a) rozporządzenia (UE) nr 1303/2013)		
1	Osie priorytetowe lub środki wspierające instrument finansowy, w tym fundusz funduszy, w ramach programu finansowanego z EFSI	
1.1	Odniesienia (numer i tytuł) do poszczególnych osi priorytetowych lub środków wspierających instrument finansowy w ramach programu finansowanego z EFSI	Oś priorytetowa VII Konkurencyjny rynek pracy
2	Nazwa funduszu (funduszy) EFSI wspierającego(-ych) instrument finansowy w ramach osi priorytetowej lub środka	EFS
3	Cel(-e) tematyczny(-e), o którym(-ych) mowa w art. 9 akapit pierwszy rozporządzenia (UE) nr 1303/2013, wspierany(-e) z instrumentu finansowego	CT8
4.	Inne programy finansowane z EFSI, z których pochodzą wkłady do instrumentu finansowego	
4.1	Numer CCI każdego innego programu finansowanego z EFSI, z którego pochodzą wkłady do instrumentu finansowego	n/d
II. Opis instrumentu finansowego i rozwiązania wdrożeniowe (art. 46 ust. 2 lit. b) rozporządzenia (UE) nr 1303/2013)		
5	Nazwa instrumentu finansowego	Fundusz funduszy województwa opolskiego: Wsparcie pracy na własny rachunek, przedsiębiorczości i tworzenia przedsiębiorstw
6	Oficjalny adres/miejsce prowadzenia działalności instrumentu finansowego (nazwa państwa i miasta)	Polska / Warszawa
7	Rozwiązania wdrożeniowe	
7.1	Instrument finansowy ustanowiony na poziomie Unii, zarządzany bezpośrednio lub pośrednio przez Komisję, o którym mowa w art. 38 ust. 1 lit. a) rozporządzenia (UE) nr 1303/2013, wspierany z wkładów pochodzących z programu finansowanego z EFSI	n/d
7.1.1	Nazwa instrumentu finansowego ustanowionego na poziomie Unii	n/d
7.2	Instrument finansowy ustanowiony na poziomie krajowym, regionalnym, transnarodowym lub transgranicznym, zarządzany przez instytucję zarządzającą lub na jej odpowiedzialność, o którym mowa w art. 38 ust. 1 lit. b), wspierany z wkładów pochodzących z programu finansowanego z EFSI na podstawie art. 38 ust. 4 lit. a), b) i c) rozporządzenia (UE) nr 1303/2013	Powierzenie zadań wdrożeniowych
7.3	Instrument finansowy, o którym mowa w art. 38 ust. 1 lit. c), łączący wkład finansowy pochodzący od instytucji zarządzającej z produktami finansowymi EBI w ramach Europejskiego Funduszu na rzecz Inwestycji Strategicznych, zgodnie z art.39a	n/d
8	Rodzaj instrumentu finansowego	
8.1	Instrumenty specjalnie zaprojektowane (ang. tailor-made) lub instrumenty finansowe spełniające standardowe warunki	
8.1.1	Rodzaj gotowego instrumentu	
8.2	Instrument finansowy wdrażany poprzez fundusz funduszy lub bez funduszu funduszy	
8.2.1	Nazwa funduszu funduszy utworzonego w celu wdrażania instrumentów finansowych	
9	Rodzaj produktów zapewnianych przez instrument finansowy: pożyczki, mikropożyczki, gwarancje, inwestycje kapitałowe lub quasi-kapitałowe, inny produkt finansowy lub inne wsparcie połączone w ramach instrumentu finansowego zgodnie z art. 37 ust. 7 rozporządzenia (UE) nr 1303/2013	
9.0.1	Pożyczki (≥ EUR 25 000)	
9.0.2	Mikropożyczki (< EUR 25 000 i udzielone mikroprzedsiębiorstwom) zgodnie z SEC/2011/1134 final	
9.0.3	Gwarancje	
9.0.4	Inwestycje kapitałowe	
9.0.5	Inwestycja quasi-kapitałowa	

9.0.6	Inne produkty finansowe	-
9.0.7	Inne wsparcie połączone z instrumentem finansowym	-
9.1	Opis innego produktu finansowego	-
9.2	Inne wsparcie połączone w ramach instrumentu finansowego: dotacja, dotacja na spłatę odsetek, dotacja na opłaty gwarancyjne zgodnie z art. 37 ust. 7 rozporządzenia (UE) nr 1303/2013	-
10	Status prawny instrumentu finansowego zgodnie z art. 38 ust. 6 rozporządzenia (UE) nr 1303/2013 (wyłącznie w przypadku instrumentów finansowych, o których mowa w art. 38 ust. 1 lit. b)): rachunek powierniczy otwarty w imieniu podmiotu wdrażającego oraz w imieniu instytucji zarządzającej lub oddzielny blok finansowy w ramach instytucji finansowej	2 - Oddzielny blok finansowy
III. Określenie podmiotu wdrażającego instrument finansowy, o którym mowa w art. 38 ust. 1 lit. a), art. 38 ust. 4 lit. a), b) i c) rozporządzenia (UE) nr 1303/2013, oraz pośrednicy finansowi, o których mowa w art. 38 ust. 5 rozporządzenia (UE) nr 1303/2013 (art. 46 ust. 2 lit. c) rozporządzenia (UE) nr 1303/2013)		
11	Podmiot wdrażający instrument finansowy	
11.1	Rodzaj podmiotu wdrażającego zgodnie z art. 38 ust. 4 rozporządzenia (UE) nr 1303/2013: istniejący lub nowo utworzony podmiot prawny zajmujący się wdrażaniem instrumentów finansowych; Europejski Bank Inwestycyjny; Europejski Fundusz Inwestycyjny; międzynarodowa instytucja finansowa, w której państwo członkowskie posiada akcje lub udziały; instytucja finansowa z siedzibą w państwie członkowskim, dążąca do osiągnięcia celów interesu publicznego i pozostająca pod nadzorem instytucji publicznej; podmiot prawa publicznego lub prywatnego; instytucja zarządzająca bezpośrednio podejmująca zadania wdrożeniowe (tylko w przypadku pożyczek i gwarancji)	b4-A publicly-owned bank or institution
11.1.1	Nazwa podmiotu wdrażającego instrument finansowy	Bank Gospodarstwa Krajowego
11.1.2	Oficjalny adres/miejsce prowadzenia działalności (nazwa państwa i miejscowości) podmiotu wdrażającego instrument finansowy	Polska / Warszawa
12	Procedura wyboru podmiotu wdrażającego instrument finansowy: udzielenie zamówienia publicznego; inna procedura	Pozostałe
12.1	Opis innej procedury wyboru podmiotu wdrażającego instrument finansowy	Udzielenie zamówienia zgodnie z art. 38 ust. 4 lit. b pkt (iii)
13	Data podpisania umowy o finansowaniu z podmiotem wdrażającym instrument finansowy	2016-12-08
IV. Łączna kwota wkładów z programu, w podziale na priorytety lub środki, wypłacona na rzecz instrumentu finansowego oraz poniesione koszty zarządzania lub uiszczone opłaty za zarządzanie (art. 46 ust. 2 lit. d) i e) rozporządzenia (UE) nr 1303/2013)		
14	Łączna kwota wkładów z programu zaangażowanych w ramach umowy o finansowaniu (w EUR)	2 840 468,25
14.1	w tym wkłady z EFSI (w EUR)	2 414 398,01
14.1.1	w tym EFRR (w EUR) (fakultatywnie)	0,00
14.1.2	w tym Fundusz Spójności (w EUR) (fakultatywnie)	0,00
14.1.3	w tym EFS (w EUR) (fakultatywnie)	2 414 398,01
14.1.4	w tym EFRROW (w EUR) (fakultatywnie)	0,00
14.1.5	w tym EFMR (w EUR) (fakultatywnie)	0,00
15	Łączna kwota wkładów z programu wypłaconych na rzecz instrumentu finansowego (w EUR)	1 420 234,13
15.1	w tym kwoty wkładów z EFSI (w EUR)	1 207 199,00
15.1.1	w tym EFRR (w EUR)	0,00
15.1.2	w tym Fundusz Spójności (w EUR)	0,00

15.1.3	w tym EFS (w EUR)	1 207 199,00
15.1.4	w tym EFRROW (w EUR)	0,00
15.1.5	w tym EFMR (w EUR)	0,00
15.2	w tym łączna kwota współfinansowania krajowego (w EUR)	213 035,13
15.2.1	w tym łączna kwota krajowego finansowania publicznego (w EUR)	0,00
15.2.2	w tym łączna kwota krajowego finansowania prywatnego (w EUR)	213 035,13
16	łączna kwota wkładów z programu wpłacanych na rzecz instrumentu finansowego w ramach Inicjatywy na rzecz zatrudnienia ludzi młodych (YEI) ¹ (w EUR)	0,00
17	łączna kwota kosztów zarządzania i opłat za zarządzanie wypłacona z wkładów z programu (w EUR)	30 962,09
17.1	w tym wynagrodzenie podstawowe (w EUR)	26 302,15
17.2	w tym wynagrodzenie oparte na wynikach (w EUR)	4 659,94
18	Skapitalizowane koszty zarządzania lub opłat za zarządzanie zgodnie z art. 42 ust. 2 rozporządzenia (UE) nr 1303/2013 (dotyczy wyłącznie sprawozdania końcowego) (w EUR)	-
19	Skapitalizowane dotacje na spłatę odsetek lub dotacje na opłaty gwarancyjne zgodnie z art. 42 ust. 1 lit. c) rozporządzenia (UE) nr 1303/2013 (dotyczy wyłącznie sprawozdania końcowego) (w EUR)	-
20	Kwota wkładów z programu przeznaczonych na inwestycje kontynuacyjne na rzecz ostatecznych odbiorców zgodnie z art. 42 ust. 3 rozporządzenia (UE) nr 1303/2013 (dotyczy wyłącznie sprawozdania końcowego) (w EUR)	-
21	Wkłady w postaci gruntów lub nieruchomości w instrument finansowy zgodnie z art. 37 ust. 10 rozporządzenia (UE) nr 1303/2013 (dotyczy wyłącznie sprawozdania końcowego) (w EUR)	-
V. łączna kwota wsparcia wypłacona ostatecznym odbiorcom lub na wsparcie na rzecz ostatecznych odbiorców lub zaangażowanego przez instrument finansowy w ramach umów gwarancyjnych na inwestycje na rzecz ostatecznych odbiorców, w podziale na programy i priorytety lub środki (art. 46 ust. 2 lit. e) rozporządzenia (UE) nr 1303/2013)		
22	Nazwy poszczególnych produktów finansowych oferowanych przez instrument finansowy	-
22.1	Rodzaj produktu finansowego oferowanego przez instrument finansowy	-
23	Data podpisania umowy o finansowaniu dla produktu finansowego	-
24	łączna kwota wkładów z programu zaangażowanych w ramach umów pożyczki, umów gwarancyjnych, umów o produkty kapitałowe, quasi-kapitałowe lub inne produkty finansowe z ostatecznymi odbiorcami (w EUR)	-
24.1	w tym łączna kwota wkładów z EFSI (w EUR)	-
25	łączna kwota wkładów z programu wypłacona ostatecznym odbiorcom w formie pożyczek, mikropożyczek, kapitału lub innych produktów lub w przypadku gwarancji przeznaczona na pożyczki wypłacone ostatecznym odbiorcom, według produktów (w EUR)	-
25.1	w tym łączna kwota wkładów z EFSI (w EUR)	-
25.1.1	w tym EFRR (w EUR)	-
25.1.2	w tym Fundusz Spójności (w EUR)	-
25.1.3	w tym EFS (w EUR)	-
25.1.4	w tym EFRROW (w EUR)	-
25.1.5	w tym EFMR (w EUR)	-
25.2	w tym łączna kwota krajowego współfinansowania publicznego (w EUR)	-
25.3	w tym łączna kwota krajowego współfinansowania prywatnego (w EUR)	-
26	łączna wartość pożyczek faktycznie wypłaconych ostatecznym odbiorcom w odniesieniu do podpisanych umów gwarancyjnych (EUR)	-

27	Liczba umów pożyczki/umów gwarancyjnych/umów o produkty kapitałowe lub quasi-kapitałowe/umów o inne produkty finansowe podpisanych z ostatecznymi odbiorcami, według produktów	-
28	Liczba inwestycji w formie pożyczki/gwarancji/kapitału lub quasi-kapitału/innych produktów finansowych dokonanych u ostatecznych odbiorców, według produktów	-
29	Liczba ostatecznych odbiorców wspieranych za pomocą produktu finansowego	-
29.1	w tym duże przedsiębiorstwa	-
29.2	w tym MŚP	-
29.2.1	w tym mikroprzedsiębiorstwa	-
29.3	w tym osoby fizyczne	-
29.4	w tym inny rodzaj wspieranych ostatecznych odbiorców	-
29.4.1	opis innego rodzaju wspieranych ostatecznych odbiorców	-
VI. Funkcjonowanie instrumentu finansowego, w tym postęp w ustanawianiu i wyborze instytucji wdrażających instrument finansowy (w tym instytucji wdrażającej fundusz funduszy) (art. 46 ust. 2 lit. f) rozporządzenia (UE) nr 1303/2013)		
30	Data ukończenia oceny ex ante	2014-10-10
31	Wybór podmiotów wdrażających instrument finansowy	
31.1	Czy rozpoczęto już proces wyboru lub wyznaczenia ?	TAK
32	Informacja o tym, czy instrument finansowy nadal funkcjonował na koniec roku sprawozdawczego	TAK
32.1	Jeżeli instrument finansowy nie funkcjonował na koniec roku sprawozdawczego, data likwidacji	n/d
33	Łączna liczba wypłaconych pożyczek, których spłata się opóźnia, lub łączna liczba gwarancji udzielonych i wykorzystanych w związku ze zwłoką w spłacie pożyczki	-
34	Łączna kwota wypłaconych pożyczek, których spłata się opóźnia (w EUR), lub łączna kwota przeznaczona na gwarancje udzielone i wykorzystane w związku ze zwłoką w spłacie pożyczki (w EUR)	-
VII. Odsetki oraz inne zyski generowane ze wsparcia udzielanego z EFSI na rzecz instrumentu finansowego, środki programu zwrócone do instrumentów finansowych z inwestycji, zgodnie z art. 43 i 44, oraz wartość inwestycji kapitałowych w odniesieniu do poprzednich lat (art. 46 ust. 2 lit. g) i i) rozporządzenia (UE) nr 1303/2013)		
35	Odsetki oraz inne zyski generowane z płatności z EFSI na rzecz instrumentu finansowego (w EUR)	11 366,51
36	Kwoty zwrócone do instrumentu finansowego przypisane do wsparcia z EFSI do końca roku sprawozdawczego (w EUR)	-
36.1	w tym zwroty kapitału (w EUR)	-
36.2	w tym zyski oraz inne dochody (w EUR)	-
37	Kwoty zasobów ponownie wykorzystane, które zostały zwrócone do instrumentów finansowych i które można przypisać do EFSI	0,00
37.1	w tym kwoty wypłacone na preferencyjne wynagrodzenie inwestorów prywatnych lub publicznych działających zgodnie z zasadą gospodarki rynkowej, którzy zapewniają środki odpowiadające wsparciu z EFSI do instrumentu finansowego lub którzy współfinansują inwestycję na poziomie ostatecznych odbiorców (w EUR)	0,00
37.2	w tym kwoty wypłacone na refundację poniesionych kosztów zarządzania i opłat za zarządzanie instrumentem finansowym (w EUR)	0,00
37.3	w tym kwoty na pokrycie nominalnej straty wkładu EFSI na rzecz instrumentów finansowych wynikającej z ujemnych odsetek, jeżeli strata ta nastąpiła pomimo aktywnego zarządzania zasobami finansowymi przez podmioty wdrażające instrumenty finansowe (w EUR)	0,00

VIII. Postępy w osiągnięciu spodziewanego efektu dźwigni z inwestycji dokonywanych w ramach instrumentu finansowego oraz wartość inwestycji i uczestnictwa (art. 46 ust. 2 lit. h) rozporządzenia (UE) nr 1303/2013)		
38	Łączna kwota innych wkładów, poza EFSI, pozyskanych przez instrument finansowy (EUR)	
38.1	Łączna kwota innych wkładów, poza EFSI, zaangażowanych w ramach umowy o finansowaniu z podmiotem wdrażającym instrument finansowy (w EUR)	426 070,24
38.1A	Wkład w ramach produktu finansowego EBI zaangażowany w ramach umowy o finansowaniu z podmiotem wdrażającym instrument finansowy (dotyczy wyłącznie instrumentów, o których mowa w art. 38 ust. 1 lit. c)) (w EUR)	0,00
38.2	Łączna kwota innych wkładów, poza EFSI, wypłaconych na rzecz instrumentu finansowego (w EUR)	213 035,13
38.2.1	w tym wkłady publiczne (w EUR)	0,00
38.2.2	w tym wkłady prywatne (w EUR)	213 035,13
38.2A	Wkład w ramach produktu finansowego EBI wypłacony na rzecz instrumentu finansowego (dotyczy wyłącznie instrumentów, o których mowa w art. 38 ust. 1 lit. c)) (w EUR)	0,00
38.3	Łączna kwota innych wkładów, poza EFSI, uruchomionych na poziomie ostatecznych odbiorców (w EUR)	-
38.3.1	w tym wkłady publiczne (w EUR)	-
38.3.2	w tym wkłady prywatne (w EUR)	-
38.3A	Wkład w ramach produktu finansowego EBI uruchomiony na poziomie ostatecznych odbiorców (dotyczy wyłącznie instrumentów, o których mowa w art. 38 ust. 1 lit. c)) (w EUR)	-
39	Spodziewany i osiągnięty efekt dźwigni w odniesieniu do umowy o finansowaniu	
39.1	Spodziewany efekt dźwigni w przypadku pożyczki/gwarancji/inwestycji kapitałowej lub quasi-kapitałowej/innego produktu finansowego w odniesieniu do umowy o finansowaniu, według produktów	-
39.2	Osiągnięty efekt dźwigni na koniec roku sprawozdawczego w przypadku pożyczki/gwarancji/inwestycji kapitałowej lub quasi-kapitałowej/innego produktu finansowego, według produktów	-
39.3	Inwestycje uruchomione przez instrumenty finansowe EFSI dla pożyczki (w EUR) (fakultatywnie)	-
IX. Wkład instrumentu finansowego w osiągnięciu wskaźników danego priorytetu lub środka (art. 46 ust. 2 lit. j) rozporządzenia (UE) nr 1303/2013)		
41	Wskaźnik produktu (kod i nazwa), w który wkład wnosi instrument finansowy	
41.1	Wartość docelowa wskaźnika produktu	-
41.2	Wartość osiągnięta przez instrument finansowy w odniesieniu do wartości docelowej wskaźnika produktu	-

Działanie 7.3 - POLSKA FUNDACJA PRZEDSIĘBIORCZOŚCI (068)

Lp.	Informacje wymagane w przypadku poszczególnych instrumentów finansowych	
I. Określenie programu i priorytetu lub środka, z których udzielane jest wsparcie z EFSI (art. 46 ust. 2 lit. a) rozporządzenia (UE) nr 1303/2013)		
1	Osie priorytetowe lub środki wspierające instrument finansowy, w tym fundusz funduszy, w ramach programu finansowanego z EFSI	
1.1	Odniesienia (numer i tytuł) do poszczególnych osi priorytetowych lub środków wspierających instrument finansowy w ramach programu finansowanego z EFSI	-
2	Nazwa funduszu (funduszy) EFSI wspierającego(-ych) instrument finansowy w ramach osi priorytetowej lub środka	-
3	Cel(-e) tematyczny(-e), o którym(-ych) mowa w art. 9 akapit pierwszy rozporządzenia (UE) nr 1303/2013, wspierany(-e) z instrumentu finansowego	-
4.	Inne programy finansowane z EFSI, z których pochodzą wkłady do instrumentu finansowego	-
4.1	Numer CCI każdego innego programu finansowanego z EFSI, z którego pochodzą wkłady do instrumentu finansowego	-
II. Opis instrumentu finansowego i rozwiązania wdrożeniowe (art. 46 ust. 2 lit. b) rozporządzenia (UE) nr 1303/2013)		
5	Nazwa instrumentu finansowego	Wsparcie pracy na własny rachunek, przedsiębiorczości i tworzenia przedsiębiorstw w ramach instrumentów finansowych RPO WO 2014-2020
6	Oficjalny adres/miejsce prowadzenia działalności instrumentu finansowego (nazwa państwa i miasta)	Polska / Warszawa
7	Rozwiązania wdrożeniowe	
7.1	Instrument finansowy ustanowiony na poziomie Unii, zarządzany bezpośrednio lub pośrednio przez Komisję, o którym mowa w art. 38 ust. 1 lit. a) rozporządzenia (UE) nr 1303/2013, wspierany z wkładów pochodzących z programu finansowanego z EFSI	-
7.1.1	Nazwa instrumentu finansowego ustanowionego na poziomie Unii	-
7.2	Instrument finansowy ustanowiony na poziomie krajowym, regionalnym, transnarodowym lub transgranicznym, zarządzany przez instytucję zarządzającą lub na jej odpowiedzialność, o którym mowa w art. 38 ust. 1 lit. b), wspierany z wkładów pochodzących z programu finansowanego z EFSI na podstawie art. 38 ust. 4 lit. a), b) i c) rozporządzenia (UE) nr 1303/2013	-
7.3	Instrument finansowy, o którym mowa w art. 38 ust. 1 lit. c), łączący wkład finansowy pochodzący od instytucji zarządzającej z produktami finansowymi EBI w ramach Europejskiego Funduszu na rzecz Inwestycji Strategicznych, zgodnie z art.39a	-
8	Rodzaj instrumentu finansowego	2 - Poszczególne fundusze funduszy funduszy
8.1	Instrumenty specjalnie zaprojektowane (ang. tailor-made) lub instrumenty finansowe spełniające standardowe warunki	Instrument specjalnie zaprojektowany
8.1.1	Rodzaj gotowego instrumentu	n/d
8.2	Instrument finansowy wdrażany poprzez fundusz funduszy lub bez funduszu funduszy	Fundusz funduszy województwa opolskiego: Wsparcie pracy na własny rachunek, przedsiębiorczości i tworzenia przedsiębiorstw
8.2.1	Nazwa funduszu funduszy utworzonego w celu wdrażania instrumentów finansowych	-
9	Rodzaj produktów zapewnianych przez instrument finansowy: pożyczki, mikropożyczki, gwarancje, inwestycje kapitałowe lub quasi-kapitałowe, inny produkt finansowy lub inne wsparcie połączone w ramach instrumentu finansowego zgodnie z art. 37 ust. 7 rozporządzenia (UE) nr 1303/2013	
9.0.1	Pożyczki (≥ EUR 25 000)	NIE
9.0.2	Mikropożyczki (< EUR 25 000 i udzielone mikroprzedsiębiorstwom) zgodnie z SEC/2011/1134 final	TAK
9.0.3	Gwarancje	NIE

9.0.4	Inwestycje kapitałowe	NIE
9.0.5	Inwestycja quasi-kapitałowa	NIE
9.0.6	Inne produkty finansowe	NIE
9.0.7	Inne wsparcie połączone z instrumentem finansowym	NIE
9.1	Opis innego produktu finansowego	n/d
9.2	Inne wsparcie połączone w ramach instrumentu finansowego: dotacja, dotacja na spłatę odsetek, dotacja na opłaty gwarancyjne zgodnie z art. 37 ust. 7 rozporządzenia (UE) nr 1303/2013	n/d
10	Status prawny instrumentu finansowego zgodnie z art. 38 ust. 6 rozporządzenia (UE) nr 1303/2013 (wyłącznie w przypadku instrumentów finansowych, o których mowa w art. 38 ust. 1 lit. b)); rachunek powierniczy otwarty w imieniu podmiotu wdrażającego oraz w imieniu instytucji zarządzającej lub oddzielny blok finansowy w ramach instytucji finansowej	2 - oddzielny blok finansowy
III. Określenie podmiotu wdrażającego instrument finansowy, o którym mowa w art. 38 ust. 1 lit. a), art. 38 ust. 4 lit. a), b) i c) rozporządzenia (UE) nr 1303/2013, oraz pośrednicy finansowi, o których mowa w art. 38 ust. 5 rozporządzenia (UE) nr 1303/2013 (art. 46 ust. 2 lit. c) rozporządzenia (UE) nr 1303/2013)		
11	Podmiot wdrażający instrument finansowy	
11.1	Rodzaj podmiotu wdrażającego zgodnie z art. 38 ust. 4 rozporządzenia (UE) nr 1303/2013: istniejący lub nowo utworzony podmiot prawny zajmujący się wdrażaniem instrumentów finansowych; Europejski Bank Inwestycyjny; Europejski Fundusz Inwestycyjny; międzynarodowa instytucja finansowa, w której państwo członkowskie posiada akcje lub udziały; instytucja finansowa z siedzibą w państwie członkowskim, dążąca do osiągnięcia celów interesu publicznego i pozostająca pod nadzorem instytucji publicznej; podmiot prawa publicznego lub prywatnego; instytucja zarządzająca bezpośrednio podejmująca zadania wdrożeniowe (tylko w przypadku pożyczek i gwarancji)	b5 - Podmiot prawa publicznego lub prywatnego
11.1.1	Nazwa podmiotu wdrażającego instrument finansowy	Polska Fundacja Przedsiębiorczości
11.1.2	Oficjalny adres/miejsce prowadzenia działalności (nazwa państwa i miejscowości) podmiotu wdrażającego instrument finansowy	Polska / Szczecin
12	Procedura wyboru podmiotu wdrażającego instrument finansowy: udzielenie zamówienia publicznego; inna procedura	5 - Pozostałe
12.1	Opis innej procedury wyboru podmiotu wdrażającego instrument finansowy	Przetarg nieograniczony nr BZP/28/DPE/2017 (2017/S 186-381010); Nr Umowy Operacyjnej 2/RPOP/2817/2017/1/DPE/068
13	Data podpisania umowy o finansowaniu z podmiotem wdrażającym instrument finansowy	2017-12-29
IV. Łączna kwota wkładów z programu, w podziale na priorytety lub środki, wypłacona na rzecz instrumentu finansowego oraz poniesione koszty zarządzania lub uiszczone opłaty za zarządzanie (art. 46 ust. 2 lit. d) i e) rozporządzenia (UE) nr 1303/2013)		
14	Łączna kwota wkładów z programu zaangażowanych w ramach umowy o finansowaniu (w EUR)	2 709 529,25
14.1	w tym wkłady z EFSI (w EUR)	2 283 459,02
14.1.1	w tym EFRR (w EUR) (fakultatywnie)	0,00
14.1.2	w tym Fundusz Spójności (w EUR) (fakultatywnie)	0,00
14.1.3	w tym EFS (w EUR) (fakultatywnie)	2 283 459,02
14.1.4	w tym EFRROW (w EUR) (fakultatywnie)	0,00
14.1.5	w tym EFMR (w EUR) (fakultatywnie)	0,00
15	Łączna kwota wkładów z programu wypłaconych na rzecz instrumentu finansowego (w EUR)	1 354 764,64
15.1	w tym kwoty wkładów z EFSI (w EUR)	1 141 729,51

15.1.1	w tym EFRR (w EUR)	0,00
15.1.2	w tym Fundusz Spójności (w EUR)	0,00
15.1.3	w tym EFS (w EUR)	1 141 729,51
15.1.4	w tym EFRROW (w EUR)	0,00
15.1.5	w tym EFMR (w EUR)	0,00
15.2	w tym łączna kwota współfinansowania krajowego (w EUR)	213 035,13
15.2.1	w tym łączna kwota krajowego finansowania publicznego (w EUR)	0,00
15.2.2	w tym łączna kwota krajowego finansowania prywatnego (w EUR)	213 035,13
16	łączna kwota wkładów z programu wpłacanych na rzecz instrumentu finansowego w ramach Inicjatywy na rzecz zatrudnienia ludzi młodych (YEI) [†] (w EUR)	n/d
17	łączna kwota kosztów zarządzania i opłat za zarządzanie wypłacona z wkładów z programu (w EUR)	63 932,85
17.1	w tym wynagrodzenie podstawowe (w EUR)	0,00
17.2	w tym wynagrodzenie oparte na wynikach (w EUR)	63 932,85
18	Skapitalizowane koszty zarządzania lub opłat za zarządzanie zgodnie z art. 42 ust. 2 rozporządzenia (UE) nr 1303/2013 (dotyczy wyłącznie sprawozdania końcowego) (w EUR)	n/d
19	Skapitalizowane dotacje na spłatę odsetek lub dotacje na opłaty gwarancyjne zgodnie z art. 42 ust. 1 lit. c) rozporządzenia (UE) nr 1303/2013 (dotyczy wyłącznie sprawozdania końcowego) (w EUR)	n/d
20	Kwota wkładów z programu przeznaczonych na inwestycje kontynuacyjne na rzecz ostatecznych odbiorców zgodnie z art. 42 ust. 3 rozporządzenia (UE) nr 1303/2013 (dotyczy wyłącznie sprawozdania końcowego) (w EUR)	n/d
21	Wkłady w postaci gruntów lub nieruchomości w instrument finansowy zgodnie z art. 37 ust. 10 rozporządzenia (UE) nr 1303/2013 (dotyczy wyłącznie sprawozdania końcowego) (w EUR)	n/d
V. łączna kwota wsparcia wypłacona ostatecznym odbiorcom lub na wsparcie na rzecz ostatecznych odbiorców lub zaangażowanego przez instrument finansowy w ramach umów gwarancyjnych na inwestycje na rzecz ostatecznych odbiorców, w podziale na programy i priorytety lub środki (art. 46 ust. 2 lit. e) rozporządzenia (UE) nr 1303/2013)		
22	Nazwy poszczególnych produktów finansowych oferowanych przez instrument finansowy	Mikropożyczki
22.1	Rodzaj produktu finansowego oferowanego przez instrument finansowy	Pożyczka
23	Data podpisania umowy o finansowaniu dla produktu finansowego	-
24	łączna kwota wkładów z programu zaangażowanych w ramach umów pożyczki, umów gwarancyjnych, umów o produkty kapitałowe, quasi-kapitałowe lub inne produkty finansowe z ostatecznymi odbiorcami (w EUR)	679 556,06
24.1	w tym łączna kwota wkładów z EFSI (w EUR)	544 296,52
25	łączna kwota wkładów z programu wypłacona ostatecznym odbiorcom w formie pożyczek, mikropożyczek, kapitału lub innych produktów lub w przypadku gwarancji przeznaczona na pożyczki wypłacone ostatecznym odbiorcom, według produktów (w EUR)	664 646,32
25.1	w tym łączna kwota wkładów z EFSI (w EUR)	544 296,52
25.1.1	w tym EFRR (w EUR)	n/d
25.1.2	w tym Fundusz Spójności (w EUR)	n/d
25.1.3	w tym EFS (w EUR)	544 296,52

25.1.4	w tym EFRROW (w EUR)	n/d
25.1.5	w tym EFMR (w EUR)	n/d
25.2	w tym łączna kwota krajowego współfinansowania publicznego (w EUR)	n/d
25.3	w tym łączna kwota krajowego współfinansowania prywatnego (w EUR)	120 349,80
26	łączna wartość pożyczek faktycznie wypłaconych ostatecznym odbiorcom w odniesieniu do podpisanych umów gwarancyjnych (EUR)	-
27	Liczba umów pożyczki/umów gwarancyjnych/umów o produkty kapitałowe lub quasi-kapitałowe/umów o inne produkty finansowe podpisanych z ostatecznymi odbiorcami, według produktów	43
28	Liczba inwestycji w formie pożyczki/gwarancji/kapitału lub quasi-kapitału/innych produktów finansowych dokonanych u ostatecznych odbiorców, według produktów	43
29	Liczba ostatecznych odbiorców wspieranych za pomocą produktu finansowego	43
29.1	w tym duże przedsiębiorstwa	0
29.2	w tym MŚP	43
29.2.1	w tym mikroprzedsiębiorstwa	43
29.3	w tym osoby fizyczne	0
29.4	w tym inny rodzaj wspieranych ostatecznych odbiorców	0
29.4.1	opis innego rodzaju wspieranych ostatecznych odbiorców	n/d
VI. Funkcjonowanie instrumentu finansowego, w tym postęp w ustanawianiu i wyborze instytucji wdrażających instrument finansowy (w tym instytucji wdrażającej fundusz funduszy) (art. 46 ust. 2 lit. f) rozporządzenia (UE) nr 1303/2013)		
30	Data ukończenia oceny ex ante	-
31	Wybór podmiotów wdrażających instrument finansowy	-
31.1	Czy rozpoczęto już proces wyboru lub wyznaczania ?	-
32	Informacja o tym, czy instrument finansowy nadal funkcjonował na koniec roku sprawozdawczego	TAK
32.1	Jeżeli instrument finansowy nie funkcjonował na koniec roku sprawozdawczego, data likwidacji	n/d
33	łączna liczba wypłaconych pożyczek, których spłata się opóźnia, lub łączna liczba gwarancji udzielonych i wykorzystanych w związku ze zwłoką w spłacie pożyczki	0,00
34	łączna kwota wypłaconych pożyczek, których spłata się opóźnia (w EUR), lub łączna kwota przeznaczona na gwarancje udzielone i wykorzystane w związku ze zwłoką w spłacie pożyczki (w EUR)	0,00
VII. Odsetki oraz inne zyski generowane ze wsparcia udzielanego z EFSI na rzecz instrumentu finansowego, środki programu zwrócone do instrumentów finansowych z inwestycji, zgodnie z art. 43 i 44, oraz wartość inwestycji kapitałowych w odniesieniu do poprzednich lat (art. 46 ust. 2 lit. g) i i) rozporządzenia (UE) nr 1303/2013)		
35	Odsetki oraz inne zyski generowane z płatności z EFSI na rzecz instrumentu finansowego (w EUR)	10 085,42
36	Kwoty zwrócone do instrumentu finansowego przypisane do wsparcia z EFSI do końca roku sprawozdawczego (w EUR)	35 378,20
36.1	w tym zwroty kapitału (w EUR)	34 623,99
36.2	w tym zyski oraz inne dochody (w EUR)	754,21
37	Kwoty zasobów ponownie wykorzystane, które zostały zwrócone do instrumentów finansowych i które można przypisać do EFSI	0,00
37.1	w tym kwoty wypłacone na preferencyjne wynagrodzenie inwestorów prywatnych lub publicznych działających zgodnie z zasadą gospodarki rynkowej, którzy zapewniają środki odpowiadające wsparciu z EFSI do instrumentu finansowego lub którzy współfinansują inwestycję na poziomie ostatecznych odbiorców (w EUR)	0,00

37.2	w tym kwoty wypłacone na refundację poniesionych kosztów zarządzania i opłat za zarządzanie instrumentem finansowym (w EUR)	0,00
37.3	w tym kwoty na pokrycie nominalnej straty wkładu EFSI na rzecz instrumentów finansowych wynikającej z ujemnych odsetek, jeżeli strata ta nastąpiła pomimo aktywnego zarządzania zasobami finansowymi przez podmioty wdrażające instrumenty finansowe (w EUR)	0,00
VIII. Postępy w osiągnięciu spodziewanego efektu dźwigni z inwestycji dokonywanych w ramach instrumentu finansowego oraz wartość inwestycji i uczestnictwa (art. 46 ust. 2 lit. h) rozporządzenia (UE) nr 1303/2013)		
38	Łączna kwota innych wkładów, poza EFSI, pozyskanych przez instrument finansowy (EUR)	
38.1	Łączna kwota innych wkładów, poza EFSI, zaangażowanych w ramach umowy o finansowaniu z podmiotem wdrażającym instrument finansowy (w EUR)	426 070,24
38.1A	Wkład w ramach produktu finansowego EBI zaangażowany w ramach umowy o finansowaniu z podmiotem wdrażającym instrument finansowy (dotyczy wyłącznie instrumentów, o których mowa w art. 38 ust. 1 lit. c)) (w EUR)	0,00
38.2	Łączna kwota innych wkładów, poza EFSI, wypłaconych na rzecz instrumentu finansowego (w EUR)	213 035,13
38.2.1	w tym wkłady publiczne (w EUR)	0,00
38.2.2	w tym wkłady prywatne (w EUR)	213 035,13
38.2A	Wkład w ramach produktu finansowego EBI wypłacony na rzecz instrumentu finansowego (dotyczy wyłącznie instrumentów, o których mowa w art. 38 ust. 1 lit. c)) (w EUR)	0,00
38.3	Łączna kwota innych wkładów, poza EFSI, uruchomionych na poziomie ostatecznych odbiorców (w EUR)	135 259,54
38.3.1	w tym wkłady publiczne (w EUR)	0,00
38.3.2	w tym wkłady prywatne (w EUR)	135 259,54
38.3A	Wkład w ramach produktu finansowego EBI uruchomiony na poziomie ostatecznych odbiorców (dotyczy wyłącznie instrumentów, o których mowa w art. 38 ust. 1 lit. c)) (w EUR)	0,00
39	Spodziewany i osiągnięty efekt dźwigni w odniesieniu do umowy o finansowaniu	
39.1	Spodziewany efekt dźwigni w przypadku pożyczki/gwarancji/inwestycji kapitałowej lub quasi-kapitałowej/innego produktu finansowego w odniesieniu do umowy o finansowaniu, według produktów	1,37
39.2	Osiągnięty efekt dźwigni na koniec roku sprawozdawczego w przypadku pożyczki/gwarancji/inwestycji kapitałowej lub quasi-kapitałowej/innego produktu finansowego, według produktów	1,17
39.3	Inwestycje uruchomione przez instrumenty finansowe EFSI dla pożyczki (w EUR) (fakultatywnie)	0,00
IX. Wkład instrumentu finansowego w osiągnięciu wskaźników danego priorytetu lub środka (art. 46 ust. 2 lit. j) rozporządzenia (UE) nr 1303/2013)		
41	Wskaźnik produktu (kod i nazwa), w który wkład wnosi instrument finansowy	<i>Liczba osób pozostających bez pracy, które skorzystały z instrumentów zwrotnych na podjęcie działalności gospodarczej w programie</i>
41.1	Wartość docelowa wskaźnika produktu	147
41.2	Wartość osiągnięta przez instrument finansowy w odniesieniu do wartości docelowej wskaźnika produktu	43