

Art Projekt Studio

spółka z.o.o

45-755 Opole ul. Wyczółkowskiego 7

tel.77 474 55 77

Temat ; **OPIS PRZEDMIOTU ZAMÓWIENIA**

Zadanie ; „Dostawa mebli dla Zamku w Mosznej w ramach realizacji
Projektu pn. „Śląsk bez granic III. Zamki i Pałace”
w ramach programu Interreg V-A
Republika Czeska - Polska 2014-2020

Zamawiający ; **Województwo Opolskie**

Wykonawca ; **Art Projekt Studio sp. z.o.o.**
45-755 Opole ul. Wyczółkowskiego 7
mgr sztuki-architekt wnętrz **Marek Budziński**



PRÉKRAČUJEME HRANICE
PRZEKRACZAMY GRANICE
2014—2020



EVROPSKÁ UNIE / UNIA EUROPEJSKA
EVROPSKÝ FOND PRO REGIONÁLNÍ ROZVOJ
EUROPEJSKI FUNDUSZ ROZWOJU REGIONALNEGO

*Projekt „Śląsk bez granic III - zamki i pałace”,
realizowany w ramach programu Interreg VA Republika Czeska – Polska, jest współfinansowany ze środków
Programu.*

Nr projektu: CZ.11.2.45/0.0/0.0/16_025/0001238.

UWAGA

Zdjęcia i rysunki zamieszczone w opracowaniu są poglądowe, pokazują charakter i styl zamawianych mebli, mogą pokazywać inny kolor i tapicerkę, przy realizacji mebli w razie wszelkich wątpliwości stosować pierwszeństwo opisu.

- *Zgodnie z wytycznymi wymiary gabarytowe mogą się różnić +/- 5 cm
- a wymiary detali max o +/- 15%
- Wszystkie meble w wybarwieniu drewna o kolorze orzech jasny jak na załączonej próbce nr 1- wskazanej w uwagach końcowych.
- Wszystkie blaty z płyty MDF które są frezowane stosować końcówki doklejki z masywu bukowego.
- Wykonawca w terminie do 7 dni od dnia podpisania umowy, zobowiązany jest przedstawić inwestorowi próbki wybarwień mebli oraz próbki tkanin do akceptacji.
- Stelaże we wszystkich wyżej wymienionych pozycjach są barwione techniką natryskową. Kolor mebli orzech jasny.
- Zamawiający dopuszcza stosowanie materiałów równoważnych do wskazanych w niniejszym opisie (płyta MDF, materiał zakard lub welur) określając, że materiał zamienny winien spełniać wszystkie walory jakościowe i funkcjonalne opisane dla danego materiału wskazanego w niniejszym opracowaniu.
- Sposób lakierowania: techniką natryskową; bejcowanie warstwowo, następnie postarzenie mebli – patynowanie, na koniec warstwy natrysku lakieru poliuretanowego matowego. Ilość wymaganych warstw opisana pod każdą pozycją.

Zdjęcia i rysunki nie oddają realnych kolorów tapicerki i drewna. Przed przystąpieniem do realizacji przedstawić do akceptacji inwestorowi próbki z wzorami tkanin i wybarwień drewna.

Założenia do opisu mebli

Mimo stosunkowo krótkiego okresu budowy zamku, zachowane materiały wskazują na brak jednego projektanta i brak całościowego projektu wnętrza, który konsekwentnie byłby utrzymany w jednym stylu.

W zachowanych dokumentach przewijają się nazwiska architekta Franza SCHWECHTENA i kilku firm stolarskich (np. Wilhelma Kimbla i innych -głównie z Wrocławia).

Właściciele zamku, bogate wyposażenie i meble z różnych okresów i w różnym stylu prawdopodobnie kupowali w różnych miejscach (np. wyprawa do Wenecji w 1914 roku owocowała zakupami wielu dzieł sztuki prawdopodobnie również cennych mebli.)

Zachowane zdjęcia archiwalne pokazują eklektyzm mebli oryginalnych. Obok mebli neorenesansowych i z motywami neogotyckimi, były tam mieszczkańskie meble w stylu biedermeier, barokowe, pałacowe Ludwik XV, Ludwik Filip a nawet rokokowe.

Obecnie brak na rynku mebli neorenesansowych spełniających wymagania przyjęte przez inwestora. Przeanalizowano otrzymane założenia projektu i dodatkowo w opracowaniu skorygowano kolorystykę mebli w stosunku do założeń pierwotnych inwestora i dostosowano ją do pomieszczeń, zmieniając kolorystykę części mebli z wybarwienia magnolia na orzech jasny.

Wymiary gabarytowe mebli podane w opracowaniu są zgodne z wytycznymi, utrzymanymi od zamawiającego.

Autor przeanalizował możliwości wykonania przez współczesnych rzemieślników kopii mebli, dostępne na rynku meble i materiały stylowe (zgodnie z przyjętymi przez inwestora wymaganiami) i na tej podstawie, przyjęto koncepcje eklektycznego wyposażenia w meble w różnych stylach, ale



PRZEKRACZAMY GRANICE
2014-2020



EVROPSKÁ UNIE / UNIA EUROPEJSKA
EVROPSKÝ FOND PRO REGIONÁLNÍ ROZVOJ
EUROPEJSKI FUNDUSZ ROZWOJU REGIONALNEGO

konwencją, materiałami i kolorystyką wpisujące się w klimat historycznych wnętrz Zamku Moszna.

OPIS PRZEDMIOTU ZAMÓWIENIA

Dla zadania „Dostawa mebli dla Zamku w Mosznej w ramach realizacji projektu” pn. „Śląsk bez granic III. Zamki i Pałace” w ramach programu Interreg VA.

PRZEDMIOT ZAMÓWIENIA

1a FOTEL STYLOWY sztuk 22

Wymiary gabarytowe fotela *: wysokość 99 cm, głębokość 90 cm, szerokość 77 cm, wysokość podstawy siedziska 34 cm, wysokość całkowita siedziska 47 cm gł. siedziska 47 cm Stelaż fotela wykonany z litego drewna bukowego-masyw, noga przednia profilowana profil S, górna część oparcia zakończona półkulistym kształtem rozszerzającym się od podstawy siedziska, noga kabriolowa od podstawy ramy w dół zwężająca się do 5 cm nad zakończeniem, gdzie występuje zgrubienie, w formie tzw. sarniego kopytka, od wewnętrznej strony widoczny frez. Zwieńczenie oparcia rzeźbione - stylizowany mały kartusz z motywem chrzątkowo –małżowinowym o wym. 8 x 12 cm, podrzeźbiane (plus frez rowkowy) detale nóg i kulistego zakończenia podłokietnika. Nogi tylne prostokątne, lecz lekko odchylone do tyłu. Siedzisko tapicerowane pianką poliuretanową na sprężynach, zwężane do tyłu z formatkami typu pocket, każda sprężyna umieszczona w oddzielnej kieszeni wykonanej z włókniny. Między siedziskiem a oparciem brak przerwy. Oparcie tapicerowane i pikowane guzikami ,lekko poszerzane w górnej części tworząc kształt falisty, profilowane również w linii poziomej z bocznymi „uszami,, Frez biegnący po profilu jak w nodze. Podłokietnik tapicerowany, wywinięty na zewnątrz, tworząc kształt półwałka na całej długości. Meble tapicerowane tkaniną próbka nr 1a lub 1b, lub 2 . Tapicerka wykończona pinezką ozdobną w kolorze starego złota.

Sposób lakierowania 3 warstwowo: techniką natryskową ;bejcowanie 1-2 warstwy, następnie postarzenie mebli – patynowanie i lakierowanie minimum 2 warstwy lakieru poliuretanowego matowego techniką natryskową. Kolor orzech jasny Próbką nr.1

Uwaga zdjęcia poglądowe zamawiana inna tkanina tapicerska


Poglądowy wygląd detali i rysunek fotela



PRĘKRAĆJEMY GRANICE
PRZEKACZAMY GRANICE
2014–2020



EVROPSKÁ UNIE / UNIA EUROPEJSKA
EVROPSKÝ FOND PRO REGIONÁLNÍ ROZVOJ
EUROPEJSKI FUNDUSZ ROZWOJU REGIONALNEGO




realizowany w ramach programu Interreg VA Republika Czeska – Polska, jest współfinansowany ze środków Programu.
Nr projektu: CZ.11.2.45/0.0/0.0/16_025/0001238.

1b FOTEL sztuk 2

Wymiary gabarytowe fotela*: wysokość 99 cm, głębokość 90 cm, szerokość 77 cm, wysokość podstawy siedziska 34cm, wysokość całkowita siedziska 46 cm. Stelaż fotela wykonany z litego drewna bukowego-masyw, nogi przednie stożkowe rowkowane, górna część oparcia zakończona prostym kształtem rozszerzającym się do góry siedziska, noga od podstawy ramy- oskrzyni w dół zwężająca się do zakończenia, rama podłokietnika od wewnętrznej strony widoczny frez. Detale ramy i zakończenia podłokietnika delikatny frez. Nogi tylne prostokątne lecz lekko odchylone do tyłu. Siedzisko tapicerowane pianką poliuretanową na sprężynach, zwężane do tyłu, z formatkami, każda sprężyna umieszczona w oddzielnej kieszeni wykonanej z włókniny. Frez biegnący po profilu ramy. Podłokietnik tapicerowany, wywinięty na zewnątrz, tworząc kształt ćwierć wałka na całej długości. Mebel tapicerowany tkaniną próbka nr 1a lub 1b lub 1c. Wykończone taśmą ozdobną w kolorze starego złota. Sposób lakierowania: techniką natryskową minimum 3 warstwy; bejcowanie warstwowo, następnie postarzenie mebli – patynowanie i lakierowanie (min.2 warstwy lakieru poliuretanowego matowego techniką natryskową.) Kolor orzech jasny Próbka nr.1 Siedzisko. Tapicerowany tkaniną próbka nr 1





1c FOTEL STYLOWY sztuk 4

Wymiary gabarytowe fotela*: wysokość 99 cm, głębokość 90 cm, szerokość 77 cm, wysokość podstawy siedziska 34 cm, wysokość całkowita siedziska 46 cm. Stelaż fotela wykonany z litego drewna bukowego-masyw, nogi przednie profilowane, profil S w dolnej części pogrubienie, górna część oparcia zakończona półkulistym kształtem rozszerzającym się od podstawy siedziska, noga od podstawy w dół zwężająca się do 5 cm nad zakończeniem, gdzie występuje zgrubienie w formie sarniego kopytka, od wewnętrznej strony widoczny frez. Zwieńczenie oparcia rzeźbione ze stylizowanym motywem rocaille muszla i liście - skrzydła o wym. 24 x 8 cm. Detale nóg i kulistego zakończenia podłokietnika delikatna snycerka plus frez rowkowy. Nogi tylne prostokątne lecz lekko odchyłone do tyłu. Siedzisko tapicerowane pianką poliuretanową na sprężynach, zwężane do tyłu z formatkami typu pocket, każda sprężyna umieszczona w oddzielnej kieszeni wykonanej z włókniny. Oparcie tapicerowane i pikowane guzikami, lekko poszerzone w górnej części tworząc kształt półkola, profilowane również w linii poziomej z bocznymi delikatnymi uszami, frez biegnący po profilu jak w nodze. Podłokietnik tapicerowany, wywinięty na zewnątrz, tworząc kształt półwałka na całej długości. Mebel tapicerowany tkaniną stylową 1a lub 1b lub 1c kolorową próbka typ 2. Wykończone pineską ozdobna w kolorze starego złota. Sposób lakierowania: technika natryskowa minimum 3 warstwy: bejcowanie warstwowe, następnie postarzenie mebli – patynowanie i lakierowanie (2 warstwy lakieru poliuretanowego matowego techniką natryskową.) Kolor orzech jasny Próbka nr. 1

1d FOTEL stylowy typ d sztuk 2

Uwaga rysunek poglądowy -
zamawiana inna tkanina,
tapicerka oparcia i
wybarwienie ramy



PŘEKRAČUJEME HRANICE
PRZEKRAČAMY GRANICE
2014–2020



EVROPSKÁ UNIE / UNIA EUROPEJSKA
EVROPSKÝ FOND PRO REGIONÁLNÍ ROZVOJ
EUROPEJSKI FUNDUSZ ROZWOJU REGIONALNEGO

Projekt „Śląsk bez granic III - zamki i pałace”,
realizowany w ramach programu Interreg VA Republika Czeska – Polska, jest współfinansowany ze środków Programu.
Nr projektu: CZ.11.2.45/0.0/0.0/16_025/0001238.

Wymiary gabarytowe fotela*: wysokość 99 cm, głębokość 77 cm, szerokość 90 cm, wysokość podstawy siedziska 34 cm, wysokość całkowita siedziska 43 cm. Stelaż fotela wykonany z litego drewna bukowego -masyw, noga przednia profilowana profil S, górna część zakończona kształtem łagodnie przechodzącym do podłokietników . Zakończenie podłokietników gałka podrzeźbiona motyw muszli ślimaka. Podstawa siedziska rama , nogi od podstawy w dół zwężająca się, od wewnętrznej strony widoczny frez. Nogi tylne prostokątne lecz lekko odchylone do tyłu. Siedzisko tapicerowane na sprężynach, zwężane do tyłu. Oparcie tapicerowane lekko poszerzane w górnej części tworząc kształt półwałka na całej długości. Tapicerowany tkaniną próbka nr 1a lub 1b lub 1c Sposób lakierowania: techniką natryskową minimum 3 warstwy: bejcowanie , następnie postarzenie mebli – patynowanie i lakierowanie(2 warstwy lakieru poliuretanowego matowego techniką natryskową). Kolor orzech jasny Próbka nr. 1

Uwaga rys. i zdjęcie poglądowe zamawiana inna tkanina tapicerska i wybarwienie drewna.



Detal podłokietnika

2a SOFA STYLOWA 3 osobowa sztuk 6



PŘEKRAČUJEME HRANICE
PRZEKROUČAME GRANICE
2014–2020



EVROPSKÁ UNIE / UNIA EUROPEJSKA
EVROPSKÝ FOND PRO REGIONÁLNÍ ROZVOJ
EUROPEJSKI FUNDUSZ ROZWOJU REGIONALNEGO

Projekt „Śląsk bez granic III - zamki i pałace”,
realizowany w ramach programu Interreg VA Republika Czeska – Polska, jest współfinansowany ze środków Programu.
Nr projektu: CZ.11.2.45/0.0/0.0/16_025/0001238.

Wymiary gabarytowe sofy*: wysokość 104 cm, głębokość 91 cm, szerokość 212 cm, wysokość podstawy siedziska 34 cm, wysokość całkowita siedziska 47 cm, gł. siedziska 47 cm. Stelaż sofy wykonany z litego drewna bukowego-masyw .Nogi przednie (4 szt.) kabriolowe profilowane, profil S, górna część oparcia zakończona półkulistym kształtem rozszerzającym się od podstawy siedziska, noga od podstawy w dół zwężająca się do 5 cm nad zakończeniem, gdzie występuje zgrubienie w formie tzw. sarniego kopytka, od wewnętrznej strony widoczny frez. Zwieńczenie oparcia rzeźbiony stylizowany mały kartusz z motywem chrząstkowo –małżowinowym o wym. 16x12 cm . Detale nóg i kulistego zakończenia podłokietnika podrzeźbiane (plus frez rowkowy) Nogi tylne 3 szt. prostokątne lecz lekko odchyłone do tyłu. Siedzisko dzielone na 3 części, tapicerowane pianką poliuretanową na sprężynach, zwężane do tyłu z formatkami typu pocket, każda sprężyna umieszczona w oddzielnej kieszeni wykonanej z włókniny. Oparcie tapicerowane i pikowane guzikami ,lekko poszerzane w górnej części tworząc kształt półkola, profilowane również w linii poziomej z bocznymi „uszami”, frez biegnący po profilu jak w nodze. Podłokietnik tapicerowany, wywinięty na zewnątrz, tworząc kształt półwałka na całej długości. Mebel tapicerowany tkaniną próbka nr 1 .Wykończone pineską ozdobna w kolorze starego złota . Sposób lakierowania: techniką natryskową minimum 5 warstw: bejcowanie(2 warstwy) , następnie postarzenie mebli – patynowanie i lakierowanie (2 warstwy lakieru poliuretanowego matowego techniką natryskową.) Kolor orzech jasny Próbka nr.1



Detale poglądowe sofy




PŘEKRAČUJEME HRANICE
PRZEKRAČAMY GRANICE
2014–2020



EVROPSKÁ UNIE / UNIA EUROPEJSKA
EVROPSKÝ FOND PRO REGIONÁLNÍ ROZVOJ
EUROPEJSKI FUNDUSZ ROZWOJU REGIONALNEGO

Projekt „Śląsk bez granic III - zamki i pałace”,
realizowany w ramach programu Interreg VA Republika Czeska – Polska, jest współfinansowany ze środków Programu.
Nr projektu: CZ.11.2.45/0.0/0.0/16_025/0001238.



Uwaga zdjęcia i rysunki poglądowe
zamawiana inna tkanina i
wybarwienie drewna



PRZEKRACZAJEMY GRANICE
PRZEKŁACZAMY GRANICE
2014-2020



EVROPSKÁ UNIE / UNIA EUROPEJSKA
EVROPSKÝ FOND PRO REGIONÁLNÍ ROZVOJ
EUROPEJSKI FUNDUSZ ROZWOJU REGIONALNEGO

Projekt „Śląsk bez granic III - zamki i pałace”,
realizowany w ramach programu Interreg VA Republika Czeska – Polska, jest współfinansowany ze środków Programu.
Nr projektu: CZ.11.2.45/0.0/0.0/16_025/0001238.

2b SOFA STYLOWA 3 osobowa 1 sztuka

Wymiary gabarytowe sofy: wysokość 104 cm, głębokość 91 cm, szerokość 212 cm, wysokość podstawy siedziska 34 cm, wysokość całkowita siedziska 43 cm. Stelaż sofy wykonany z litego drewna bukowego-masyw, 3 nogi przednie stożkowe, górna część oparcia zakończona prostym kształtem rozszerzającym się do góry siedziska, noga stożkowa, od podstawy w dół zwężająca się, na górze nogi, występuje zgrubienie, na dolnej stronie części ramy widoczny frez. Detale nóg i front podłokietnika delikatny frez rowkowy. Nogi tylne – prostokątne, lecz lekko odchylone do tyłu. Siedzisko 3 częściowe tapicerowane pianką poliuretanową na sprężynach, zwężane do tyłu z formatkami, każda sprężyna umieszczona w oddzielnej kieszeni wykonanej z włókniwy. Frez delikatny biegnący po profilu. Podłokietnik tapicerowany, wywinięty na zewnątrz, tworząc miękki kształt na całej długości. Mebel tapicerowany tkaniną próbka nr 1a lub 1b lub 1c. Wykończone pinezkami lub taśmą ozdobną w kolorze starego złota. Sposób lakierowania: techniką natryskową minimum 5 warstwy: bejcowanie (2 warstwy), następnie postarzenie mebli – patynowanie i lakierowanie (2 warstwy lakieru poliuretanowego matowego techniką natryskową.) Kolor orzech jasny Próbka nr. 1

Siedzisko tapicerowany tkaniną próbka nr 1

Ilustracja i rysunek poglądowy kanapy

Uwaga zdjęcie poglądowe zamawiana inna tkanina tapicerska i kolor ramy




PRZEKRACZAJEMY GRANICE
PRZEKRACZAMY GRANICE
2014–2020



EVROPSKÁ UNIE / UNIA EUROPEJSKA
EVROPSKÝ FOND PRO REGIONÁLNÍ ROZVOJ
EUROPEJSKI FUNDUSZ ROZWOJU REGIONALNEGO

Projekt „Śląsk bez granic III - zamki i pałace”,
realizowany w ramach programu Interreg VA Republika Czeska – Polska, jest współfinansowany ze środków Programu.
Nr projektu: CZ.11.2.45/0.0/0.0/16_025/0001238.



PRÉKRÁČÍME HRANICE
PRZEKROZAMY GRANICE
2014-2020



EVROPSKÁ UNIE / UNIA EUROPEJSKA
EVROPSKÝ FOND PRO REGIONÁLNÍ ROZVOJ
EUROPEJSKI FUNDUSZ ROZWOJU REGIONALNEGO

Projekt „Śląsk bez granic III - zamki i pałace”,
realizowany w ramach programu Interreg VA Republika Czeska – Polska, jest współfinansowany ze środków Programu.
Nr projektu: CZ.11.2.45/0.0/0.0/16_025/0001238.

2c SOFA STYLOWA 3osobowa sztuk 1

Wymiary gabarytowe sofy*: wysokość 104 cm, głębokość 91 cm, szerokość 212 cm, wysokość podstawy siedziska 34 cm, wysokość całkowita siedziska 46 cm. Stelaż sofy wykonany z litego drewna bukowego -masyw, nogi przednie (4 szt.) profilowane, profil S w dolnej części pogrubienie, górna część oparcia zakończona półkolistym kształtem rozszerzającym się od podstawy siedziska, noga od podstawy w dół zwężająca się do 5 cm nad zakończeniem gdzie występuje zgrubienie w formie sarniego kopytka, od wewnętrznej strony widoczny frez. Zwieńczenie oparcia rzeźbione, ze stylizowanym motywem rocaille muszle, liście i skrzydła o wym. 16x 8 cm Detale nóg i kulistego zakończenia podłokietnika delikatna snycerka plus frez rowkowy. Nogi tylne 3 szt. prostokątne lecz lekko odchylone do tyłu. Siedzisko tapicerowane pianką poliuretanową na sprężynach, zwężane do tyłu z formatkami typu pocket, każda sprężyna umieszczona w oddzielnej kieszeni wykonanej z włókniny. Oparcie tapicerowane i pikowane guzikami ,lekko poszerzane w górnej części tworząc kształt półkola, profilowane również w linii poziomej z bocznymi lekkimi uszami, frez biegnący po profilu jak w nodze. Podłokietnik tapicerowany, wywinięty na zewnątrz, tworząc kształt półwałka na całej długości. Mebel tapicerowany tkaniną stylową próbka typ 2 . Wykończenie pinezką ozdobna w kolorze starego złota

Sposób lakierowania: techniką natryskową minimum 5 warstwy: bejcowanie(2 warstwy) , następnie postarzenie mebli – patynowanie i lakierowanie (2 warstwy lakieru poliuretanowego matowego techniką natryskową.) Kolor orzech jasny Próbka nr.1



Uwaga rysunek i zdjęcie poglądowe zamawiana inna tkanina i kolor drewna

Detal poglądowy



PRZEKRACZAJEMY GRANICE
PRZEKRACZAMY GRANICE
2014-2020



EVROPSKÁ UNIE / UNIA EUROPEJSKA
EVROPSKÝ FOND PRO REGIONÁLNÍ ROZVOJ
EUROPEJSKI FUNDUSZ ROZWOJU REGIONALNEGO

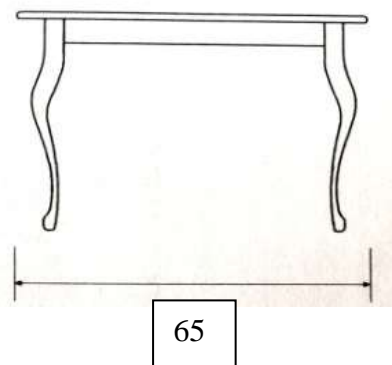
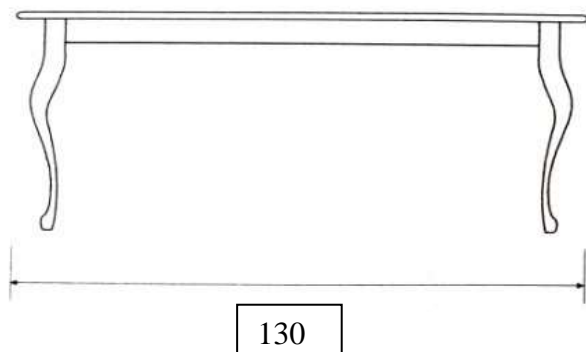
Projekt „Śląsk bez granic III - zamki i pałace”,
realizowany w ramach programu Interreg VA Republika Czeska – Polska, jest współfinansowany ze środków Programu.
Nr projektu: CZ.11.2.45/0.0/0.0/16_025/0001238.

3a ŁAWA PROSTOKĄTNA stylowa sztuk 4

Ława o wymiarze *szer.130 cm gł. 65 cm wysokość 53cm . Nogi i rama lite drewniane -masyw bukowy. Błat wykonany z płyty gr. minimum 28.0mm. oklejany okleiną naturalną bukową, zakończony frezem krawędź doklejka z masywu bukowego. Lekko profilowany falą po obwodzie, zaokrąglone rogi . Poniżej blatu oskrzynia na wys. 9-11 cm. Kabriolowe nogi zwężane ku dołowi , lekko podrzeźbione, lekko profilowane profil S .Sposób lakierowania: techniką natryskową minimum 5 warstwy: bejcowanie(2 warstwy) , następnie postarzenie mebli – patynowanie i lakierowanie (2 warstwy lakieru poliuretanowego matowego techniką natryskową.) Kolor orzech jasny Próbką nr.1 .Dodatkowo luzem tapicerowana nakładka na blat płyta pilśniowa lub sklejka gr.3 mm oklejona tkaniną typ.1a lub 1b lub 1c lub 2 o wym.80 x 25 cm .Uwaga zdjęcia poglądowe zamawiane inne wybarwienie.



Foto i rys. poglądowe detal nogi

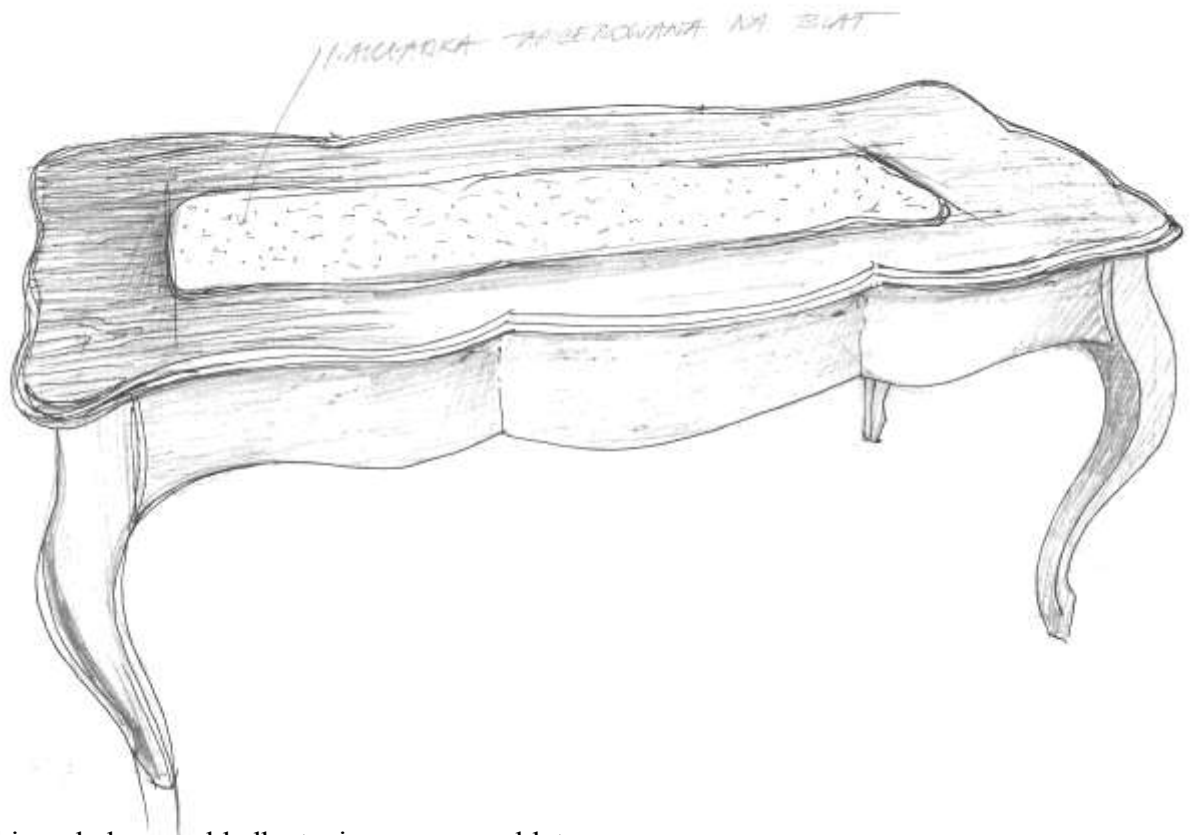


PRZEKRACZAJEMY GRANICE
PRZEKRACZAMY GRANICE
2014-2020



EVROPSKÁ UNIE / UNIA EUROPEJSKA
EVROPSKÝ FOND PRO REGIONÁLNÍ ROZVOJ
EUROPEJSKI FUNDUSZ ROZWOJU REGIONALNEGO

Projekt „Śląsk bez granic III - zamki i pałace”,
realizowany w ramach programu Interreg VA Republika Czeska – Polska, jest współfinansowany ze środków Programu.
Nr projektu: CZ.11.2.45/0.0/0.0/16_025/0001238.



Rysunki poglądowe nakładka tapicerowana na blat



PŘEKRAČUJEME HRANICE
PRZEKRAČAMY GRANICE
2014–2020



EVROPSKÁ UNIE / UNIA EUROPEJSKA
EVROPSKÝ FOND PRO REGIONÁLNÍ ROZVOJ
EUROPEJSKI FUNDUSZ ROZWOJU REGIONALNEGO

Projekt „Śląsk bez granic III - zamki i pałace”,
realizowany w ramach programu Interreg VA Republika Czeska – Polska, jest współfinansowany ze środków Programu.
Nr projektu: CZ.11.2.45/0.0/0.0/16_025/0001238.

3b ŁAWA PROSTOKĄTNA stylowa typ 2 (zaokrąglone szczyty) sztuk 4

Ława o wymiarze długość 130 cm szerokość 65 cm wysokość 53 cm .Nogi i rama lite drewniane masyw bukowy.

Błat wykonany z płyty gr .minimum 25.0mm. oklejany okleiną naturalną bukową, zakończony doklejką z masywu bukowego wykończoną frezem. Błat lekko profilowany po obwodzie zaokrąglone szczyty. Poniżej blatu oskrzynia o wys. 9-11 cm.

Nogi kabriolowe i rama -lite drewniane masyw bukowy, nogi zwężane ku dołowi , podrzeźbiane, lekko profilowane. profil S końcówki pogrubione końcówki tzw. sarnie kopytko. Sposób lakierowania: techniką natryskową minimum 5 warstwy ;bejcowanie(2 warstwy) , następnie postarzenie mebli – patynowanie i lakierowanie (2 warstwy lakieru poliuretanowego matowego techniką natryskową.) Tapicerowana nakładka na blat 75 x 30 cm zaokrąglone szczyty. Kolor orzech jasny Próbka nr.1

Detal poglądowy nogi



Uwaga rysunek ławy poglądowy



PRZEKRACZAJEMY GRANICE
PRZEKRACZAMY GRANICE
2014-2020



EVROPSKÁ UNIE / UNIA EUROPEJSKA
EVROPSKÝ FOND PRO REGIONÁLNÍ ROZVOJ
EUROPEJSKI FUNDUSZ ROZWOJU REGIONALNEGO

Projekt „Śląsk bez granic III - zamki i pałace”,
realizowany w ramach programu Interreg VA Republika Czeska – Polska, jest współfinansowany ze środków Programu.
Nr projektu: CZ.11.2.45/0.0/0.0/16_025/0001238.

4a KRZESŁO stylowe sztuk 135

Wymiary gabarytowe krzesła *: wysokość 98 cm, głębokość 49 cm, szerokość 59 cm, wysokość podstawy siedziska 44 cm, wysokość całkowita siedziska 50 cm. Krzesło wykonane z litego drewna bukowego- masyw, noga przednia profilowana , lekko zwężająca się do dołu, w dolnej części zgrubienie tzw. sarnie kopytko, frez ozdobny wzdłuż krawędzi wewnętrznej . Nogi tylne prostokątne lecz lekko odchyłone do tyłu. Siedzisko tapicerowane na sprężynach, zwężane do tyłu o 10cm w porównaniu z przednią częścią. Oparcie w stylu LV , tapicerowane - miękka forma obrysu pięciu okręgów, mocno poszerzane w górnej części wraz z lekkim zawinięciem do tyłu, wyprofilowane oparcie na całej wysokości pozwalające na wygodne podparcie. Przerwa między siedziskiem a oparciem 10 cm. Rama oparcia bardzo mocno rzeźbiona w górnej części motywy muszli po bokach zawijasy, motywy roślinno małżowinowe. Kilka niewielkich otworów w ramie oparcia . Krzesło bez podłokietnika. Zakończenie materiału obiciowego pinezką ozdobną w kolorze stare złoto. Sposób lakierowania: techniką natryskową minimum 3 warstwy ;bejcowanie 1-2 warstwowo, następnie postarzanie stelaża mebla – patynowanie i lakierowanie (2 warstwy lakieru poliuretanowego matowego techniką natryskową). Uwaga krzesło do intensywnego użytkowania w obiekcie publicznym zastosować wzmocnienie ramy pod siedziskiem z nogami profilami metalowymi. Kolor ramy orzech jasny Próbką nr.1 Tapicerka tkanina z motywem roślinnym min. 3 kolorowa próbki nr 1a,1b ,1 c, 45 sztuk w każdym wzorze.

Uwaga rysunki i zdjęcie poglądowe zamawiana inna tkanina tapicerska i wybarwienie



Detal poglądowy krzesła 4A




PRZEKRACZAJEMY GRANICE
2014–2020



EVROPSKÁ UNIE / UNIA EUROPEJSKA
EVROPSKÝ FOND PRO REGIONÁLNÍ ROZVOJ
EUROPEJSKI FUNDUSZ ROZWOJU REGIONALNEGO

Projekt „Śląsk bez granic III - zamki i pałace”,
realizowany w ramach programu Interreg VA Republika Czeska – Polska, jest współfinansowany ze środków Programu.
Nr projektu: CZ.11.2.45/0.0/0.0/16_025/0001238.

Rys. poglądowy krzesła 4A



PŘEKRAČUJEME HRANICE
PRZEKROZAMY GRANICE
2014–2020



EVROPSKÁ UNIE / UNIA EUROPEJSKA
EVROPSKÝ FOND PRO REGIONÁLNÍ ROZVOJ
EUROPEJSKI FUNDUSZ ROZWOJU REGIONALNEGO

Projekt „Śląsk bez granic III - zamki i pałace”,
realizowany w ramach programu Interreg VA Republika Czeska – Polska, jest współfinansowany ze środków Programu.
Nr projektu: CZ.11.2.45/0.0/0.0/16_025/0001238.

4b KRZESŁO Stylowe sztuk 10

Wymiary gabarytowe krzesła *: wysokość 98 cm, głębokość 49 cm, szerokość 59 cm, wysokość podstawy siedziska 44 cm, wysokość całkowita siedziska 50 cm. Krzesło wykonane z litego drewna bukowego- masyw, noga przednia profilowana, lekko zwężająca się do dołu, frez ozdobny wzdłuż krawędzi wewnętrznej . Nogi tylne prostokątne , lekko odchylone do tyłu. Siedzisko tapicerowane na sprężynach, zwężane do tyłu o 10cm w porównaniu z przednią częścią. Oparcie tapicerowane, w stylu Ludwika XV prostokąt lekko poszerzany w górnej części wraz z delikatnym zawinięciem do tyłu, wyprofilowane oparcie na całej wysokości pozwalające na wygodne podparcie. Przerwa między siedziskiem a oparciem 10 cm. Krzesło bez podłokietnika. Zakończenie materiału obiciowego pineską ozdobną w kolorze stare złoto. Sposób lakierowania: techniką natryskową minimum 3 warstwy ;bejcowanie 1-2 warstwowo, następnie postarzanie stelaża mebla – patynowanie

i lakierowanie (2 warstwy lakieru poliuretanowego matowego techniką natryskową). Tkanina próbka nr 2

Uwaga krzesło do intensywnego użytkowania w obiekcie publicznym zastosować wzmocnienie ramy pod siedziskiem z nogami profilami metalowymi. Kolor orzech jasny Próbka nr.1



Uwaga rysunek i zdjęcia poglądowe zamawiana inna tkanina tapicerska i wybarwienie



PRÉKRÁČÍME HRANICE
PRZEKRACZAMY GRANICE
2014–2020



EVROPSKÁ UNIE / UNIA EUROPEJSKA
EVROPSKÝ FOND PRO REGIONÁLNÍ ROZVOJ
EUROPEJSKI FUNDUSZ ROZWOJU REGIONALNEGO

Projekt „Śląsk bez granic III - zamki i pałace”,
realizowany w ramach programu Interreg VA Republika Czeska – Polska, jest współfinansowany ze środków Programu.
Nr projektu: CZ.11.2.45/0.0/0.0/16_025/0001238.

5 WITRYNA ZE SZKŁEM sztuk 11

Witryna - Konsola szerokość 160 cm, głębokość 60 cm, wysokość 80 cm. Boki wykonane z płyty MDF gr. minimum 19mm oklejonej fornirem bukowym, oskrzynia o wysokości 20 cm. Błat prostokątny frezowany. Grubość blatu minimum 2.9cm wykonany z MDF i masywu oklejany okleiną naturalną bukową. Zakończenia blatu i oskrzyni doklejka z masywu bukowego, w środek ramy wstawiona wstawka ze szkła fazonanego bezpiecznego P2 ,hartowanego lub równoważnego. Wieniec góry wykonany z MDF-U , Listwy ozdobne na kołnierzu i nogach/frezowanie. Jedna szeroka szuflada wykonana z mdf-u z wstawką ze sklejki zamykana na klucz, spód szuflady płyta pilśniowa twarda oklejona tkaniną tapicerską nr 1a lub 1b lub 1c jak krzesła . Prowadnice metalowe na łożyskach Noga profilowana gładka, profil S wykonana z litego drewna bukowego. Wybarwienie w kolorze jasny orzech z patyną min. cztery warstwy . Sposób lakierowania: techniką natryskową minimum 4 warstwy; bejcowanie warstwy , następnie postarzenie mebli – patynowanie i lakierowanie
(2 warstwy lakieru poliuretanowego matowego techniką natryskową.)
Kolor orzech jasny Próbką nr.1



PŘEKRAČUJEME HRANICE
PRZEKROČAMY GRANICE
2014–2020



EVROPSKÁ UNIE / UNIA EUROPEJSKA
EVROPSKÝ FOND PRO REGIONÁLNÍ ROZVOJ
EUROPEJSKI FUNDUSZ ROZWOJU REGIONALNEGO

Projekt „Śląsk bez granic III - zamki i pałace”,
realizowany w ramach programu Interreg VA Republika Czeska – Polska, jest współfinansowany ze środków Programu.
Nr projektu: CZ.11.2.45/0.0/0.0/16_025/0001238.

6 STÓŁ PROSTOKĄTNY do łączenia sztuk 20


Stół prostokątny o wymiarze długość 200 cm szerokość 90 cm wysokość 78 cm

Blat wykończony lekkim frezem z doklejką z masywu bukowego, z możliwością zestawiania stołów ze sobą, góra blatu płaska

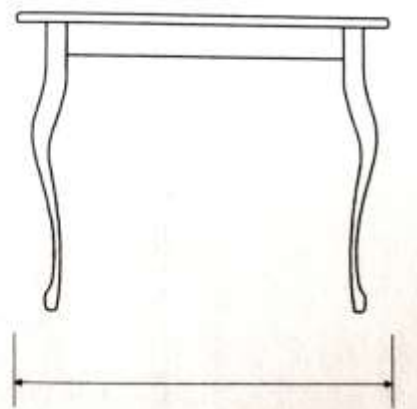
Blat prostokątny wykonany z MDF gr. min. 28 mm oklejany okleiną naturalną bukową, obrzeże frezowane trzpieniowo od dołu. Rama – oskrzynia stołu z półwałkiem wys. 8-11 cm.

Nogi z litego drewna – masywu bukowego w kształcie litery S, kabriolowe, zwężane ku dołowi, na końcach pogrubione tzw. sarnie kopytka, lekko podfrezowane, w górnej części rzeźbiony drobny element kwiatowy

Sposób lakierowania: techniką natryskową minimum 4 warstwy; bejcowanie, następnie postarzenie mebli – patynowanie i lakierowanie minimum 2 warstwy lakieru poliuretanowego matowego techniką natryskową. Kolor orzech jasny Próbką nr.1



200cm



90cm



Uwaga rysunek poglądowy stół prostokątny



Detal



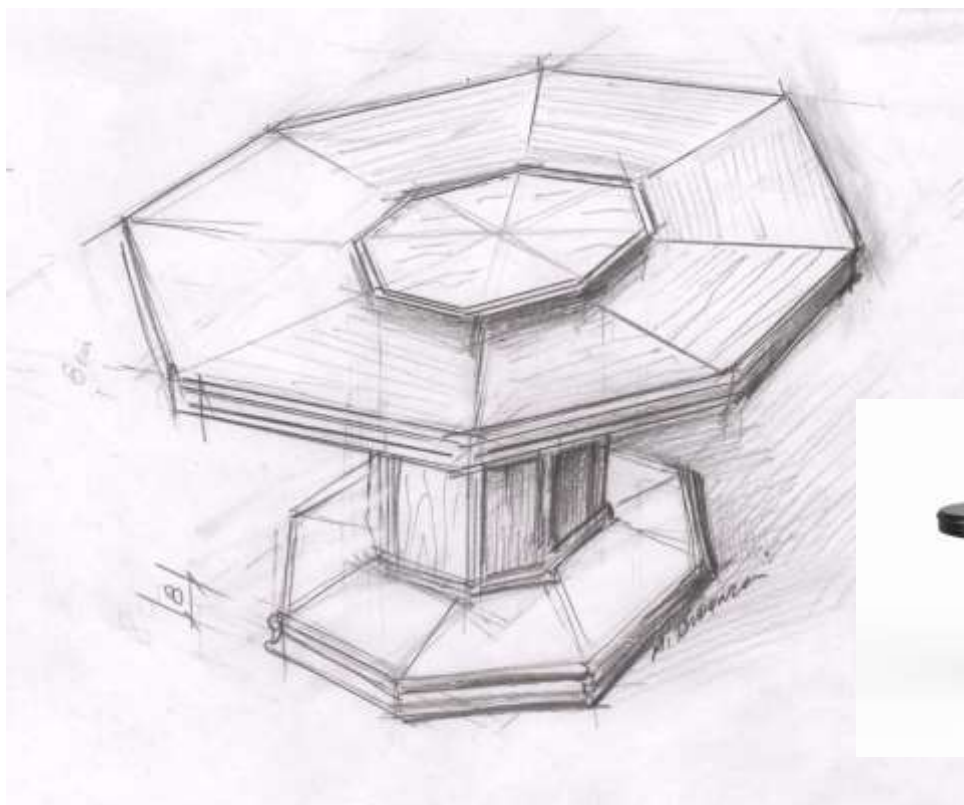
7a STÓL OŚMIOKĄTNY typ 1 sztuk 1

Stół ośmiokątny nierozkładany rzut wpisany w koło o wymiarze średnicy * 160 cm wysokość 78 cm

Błat wykonany z MDF, gr. minimum 20 mm. oklejany okleiną naturalną bukową, zakończony frezem. obrzeże frezowane trzpieniowo . Pod blatem kołnierz – oskrzynia wys.6-8cm

Noga postument pojedyncza ośmioboczna podrzeźbiona i frezowana, śr. 49 cm, każde pole płyciny gładkie, dookoła listwy lekko profilowane. Stopa ośmiobok o średnicy* 90 cm. Na blacie ośmioboczna nakładka obracana na osi .Sposób lakierowania: techniką natryskową minimum 4 warstwy ;bejcowanie 2 warstwowo, następnie postarzenie mebli – patynowanie i lakierowanie(min. 2 warstwy lakieru poliuretanowego matowego techniką natryskową). Kolor orzech jasny Próbka nr.1 .

Uwaga zdjęcie poglądowe. Stół ma być wykonany jak na rysunku tj. ośmioboczny.



PRZEKRACZAJEMY GRANICE
PRZEKRACZAMY GRANICE
2014-2020



EVROPSKÁ UNIE / UNIA EUROPEJSKA
EVROPSKÝ FOND PRO REGIONÁLNÍ ROZVOJ
EUROPEJSKI FUNDUSZ ROZWOJU REGIONALNEGO

Projekt „Śląsk bez granic III - zamki i pałace”,
realizowany w ramach programu Interreg VA Republika Czeska – Polska, jest współfinansowany ze środków Programu.
Nr projektu: CZ.11.2.45/0.0/0.0/16_025/0001238.

7b STÓŁ OŚMIOKĄTNYNY typ 2 sztuk 1

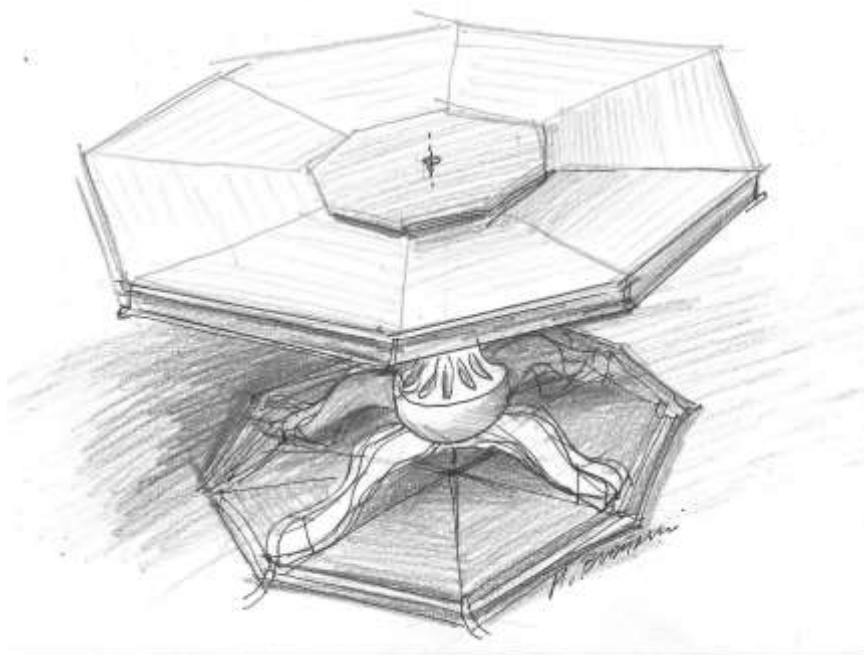
Stół ośmiokątny nierozkładany rzut wpisany w koło o wymiarze średnicy 160 cm wysokość 78 cm, nierozkładany. Błat wykonany z MDF oklejany okleiną naturalną bukową, obrzeże frezowane trzpieniowo (np.R-10mm). Pod blatem kołnierz wys.7-9 cm. Błat wzmacniany metalowymi profilami wzmacniającymi połączenie z nogą. Noga pojedyncza odwrócony grzybek dół pół kula, podrzeźbiona wykonana z litego drewna bukowego poniżej 4 Nogi lite drewno bukowe rozszerzające się ku dołowi, gładkie, lekko profilowane frezem końcówki nóg z nakładkami w kolorze starego złota. Nogi na frezowanym postumencie 8 bocznym gr. 5-9 cm. Na blacie ośmioboczna nakładka na napoje obracana na osi.

Sposób lakierowania: techniką natryskową minimum 4 warstwy- bejcowanie, następnie postarzanie mebla – patynowanie, oraz minimum 2 warstwy lakieru poliuretanowego matowego techniką natryskową. Kolor orzech jasny nr 1.

Uwaga zdjęcie poglądowe stół ma być wykonany jak rysunek ośmioboczny



- projektowany stół ośmioboczny typ 2



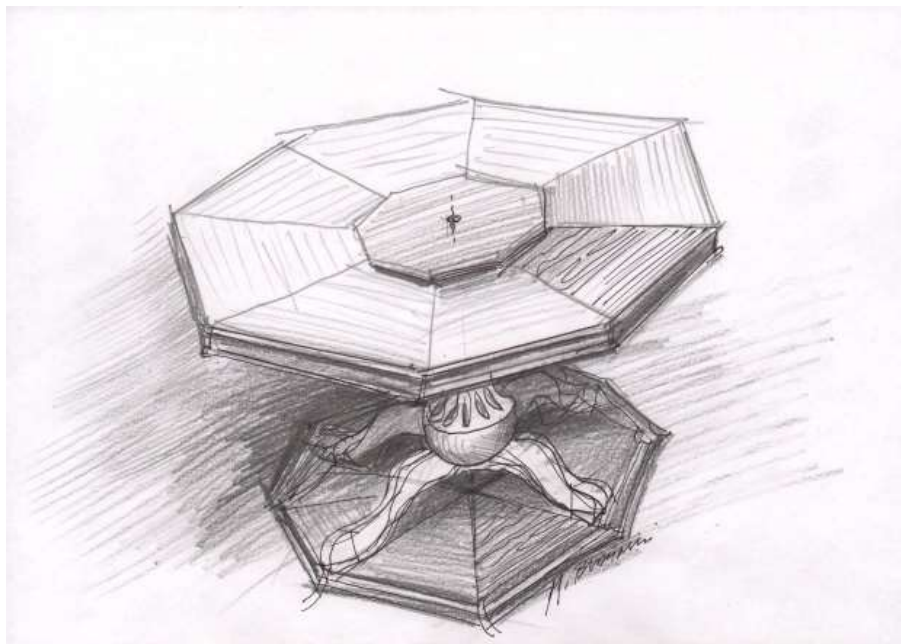
PRZEKRACZAJEMY GRANICE
PRZEKRACZAMY GRANICE
2014–2020



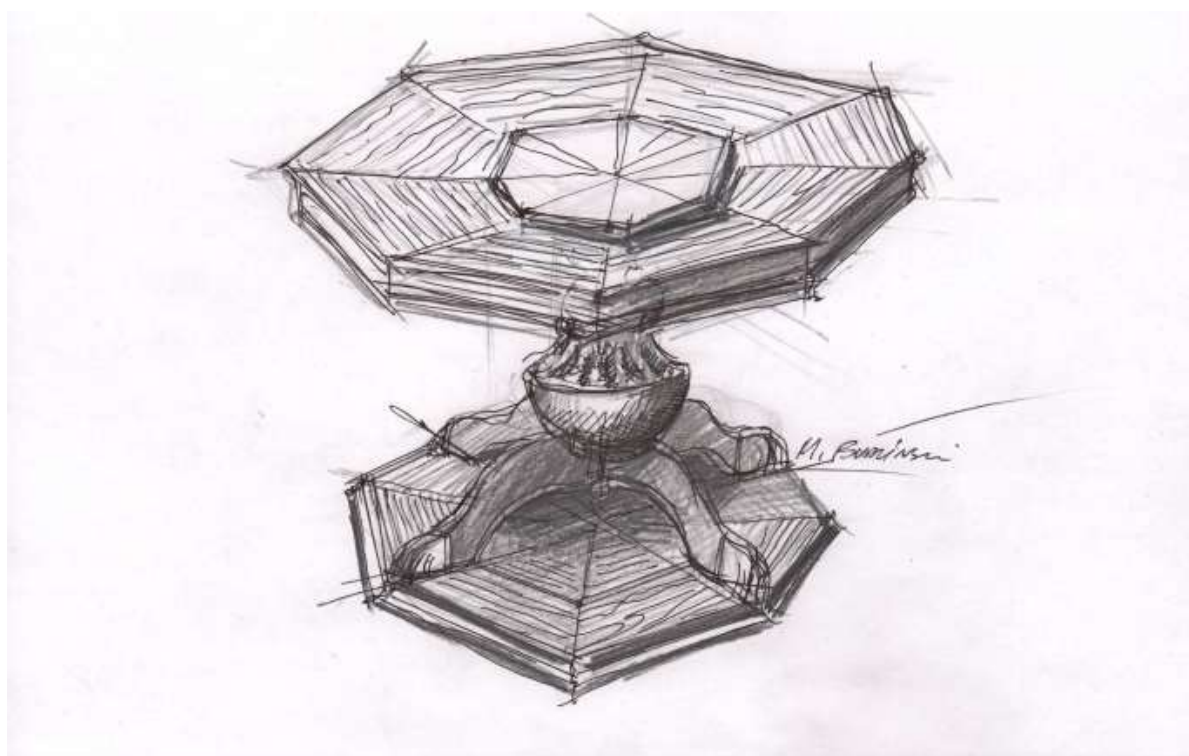
EVROPSKÁ UNIE / UNIA EUROPEJSKA
EVROPSKÝ FOND PRO REGIONÁLNÍ ROZVOJ
EUROPEJSKI FUNDUSZ ROZWOJU REGIONALNEGO

Projekt „Śląsk bez granic III - zamki i pałace”,
realizowany w ramach programu Interreg VA Republika Czeska – Polska, jest współfinansowany ze środków Programu.
Nr projektu: CZ.11.2.45/0.0/0.0/16_025/0001238.

Rysunek poglądowy



Rysunek poglądowy



PŘEKRAČUJEME HRANICE
PRZEKROZAMY GRANICE
2014–2020




EVROPSKÁ UNIE / UNIA EUROPEJSKA
EVROPSKÝ FOND PRO REGIONÁLNÍ ROZVOJ
EUROPEJSKI FUNDUSZ ROZWOJU REGIONALNEGO

Projekt „Śląsk bez granic III - zamki i pałace”,
realizowany w ramach programu Interreg VA Republika Czeska – Polska, jest współfinansowany ze środków Programu.
Nr projektu: CZ.11.2.45/0.0/0.0/16_025/0001238.

8 SZAFKA DWUDRZWIOWA szt. 1

Szafka stylizowana, wymiary 104 cm na 64 cm wysokość 204 cm wykonana z płyty oklejonej naturalną okleiną bukową. Prząd witryny podwójne drzwi zamykane na klucz oraz dodatkowa szuflada w dolnej części zamykana na klucz. Boki wykonane z płyty MDF gr 18-19 mm pokryte fornirem bukowym, wieniec górny 70 mm i dolny cokół 90 mm wykonany z MDF-u frezowany. Drzwi i rama wykonana z MDF-u z wstawką ze sklejki. Szufladki wykonane z MDF-u z wstawką ze sklejki. Po bokach na pilastrach 4 głowiczki rzeźbione z drewna – lity buk o wym. min. 12 x 4 cm. Okucia i klucze stylizowane w kolorze stare złoto. Wybarwienie forniru w kolorze jasny orzech z patyną min. 7 warstw. Sposób lakierowania: techniką natryskową minimum 7 warstw; bejcowanie 2 warstwowo, następnie postarzenie mebli – patynowanie 2 warstwy oraz lakierowanie 3 warstwy lakieru poliuretanowego matowego techniką natryskową.



PŘEKRAČUJEME HRANICE
PRZEKRAČAMY GRANICE
2014–2020



EVROPSKÁ UNIE / UNIA EUROPEJSKA
EVROPSKÝ FOND PRO REGIONÁLNÍ ROZVOJ
EUROPEJSKI FUNDUSZ ROZWOJU REGIONALNEGO

Projekt „Śląsk bez granic III - zamki i pałace”,
realizowany w ramach programu Interreg VA Republika Czeska – Polska, jest współfinansowany ze środków Programu.
Nr projektu: CZ.11.2.45/0.0/0.0/16_025/0001238.

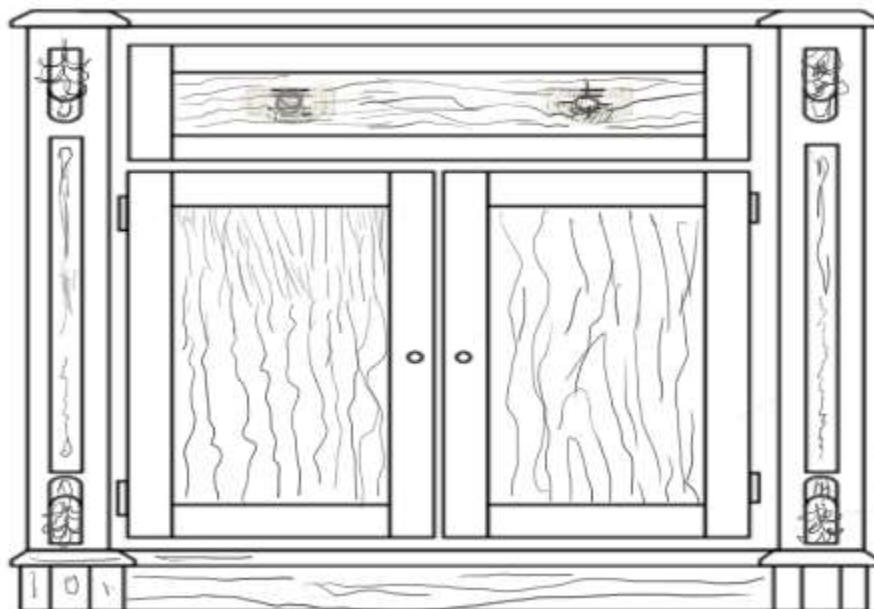


Poglądowe
zdjęcie detalu
szafy



9 Bagażnik na bazie KOMODY sztuk 1

Witryna stylizowana, wymiary 80 cm na 60 cm wysokość 60 cm wykonana z płyty oklejonej naturalną okleiną bukową z elementami rzeźbionymi np. listwy frezowane fronty i blat. Przód witryny podwójne drzwi zamykane na klucz. Dodatkowa szuflada w górnej części zamykana na klucz. Boki wykonane z płyty gr 18-19 mm pokryte fornirem bukowym, wieniec górny 30 mm i dolny cokół 90 mm wykonany z mdf-u frezowany. Drzwi rama wykonana z mdf-u plus listwy frezowane z masywu z wstawką ze sklejki, Szufladki wykonane z mdf-u z wstawką ze sklejki. Po bokach na pilastrach 4 głowiczki rzeźbione z drewna – lity buk. Okucia i klucze stylizowane w kolorze stare złoto. Wybarwienie forniru w kolorze jasny orzech z patyną min. 7 warstw. Sposób lakierowania: zgodnie z uwagami końcowymi, podkład beige, techniką natryskową; bejcowanie 2 warstwowo, następnie postarzenie mebli – patynowanie 2 warstwy oraz lakierowanie 3 warstwy lakieru poliuretanowego matowego techniką natryskową.



Widok z przodu rysunek poglądowy komody



PŘEKRAČUJEME HRANICE
PRZEKRACZAMY GRANICE
2014–2020



EVROPSKÁ UNIE / UNIA EUROPEJSKA
EVROPSKÝ FOND PRO REGIONÁLNÍ ROZVOJ
EUROPEJSKI FUNDUSZ ROZWOJU REGIONALNEGO

Projekt „Śląsk bez granic III - zamki i pałace”,
realizowany w ramach programu Interreg VA Republika Czeska – Polska, jest współfinansowany ze środków Programu.
Nr projektu: CZ.11.2.45/0.0/0.0/16_025/0001238.



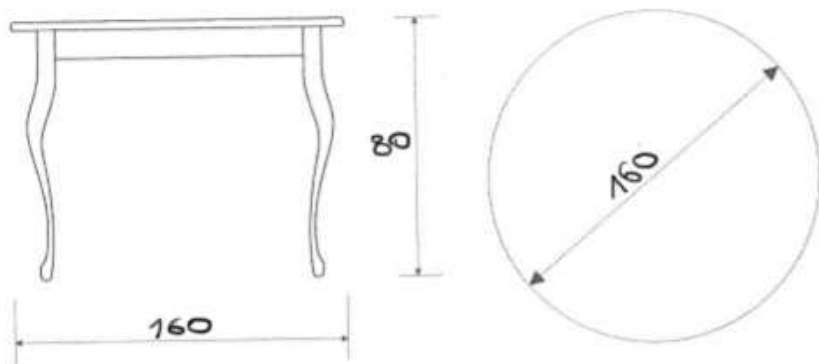
Poglądowe
Detale
komody



10 STÓŁ OKRĄGLY sztuk 1

Wymiary zewnętrzne stołu: Ø 145-160 cm x wys.80 cm , nierozkładany. Błat okrągły wykonany z MDF oklejany okleiną naturalną bukową, obrzeże frezowane trzpieniowo . Pod blatem kołnierz wys.7 -9 cm . 4 Nogi drewniane(lity masyw bukowy) kabriolowe w kształcie S zwięzane ku dołowi , gładkie, lekko profilowane zakończone sarnim kopytkiem. Góra nogi element kwiatowy podrzeźbiany. Sposób lakierowania: zgodnie z uwagami końcowymi, podkład beige, techniką natryskową ; 7 warstw- bejcowane 2 warstwowo, postarzenie mebli - patynowanie. 2 warstwy oraz 3 warstwy lakieru poliuretanowego matowego nakładane techniką natryskową. Kolor orzech jasny Próbka nr.1

Rysunki poglądowe



Szerokość od 145cm do 160cm

średnica od 145cm do 160 cm



PRZEKRACZAJEMY GRANICE
PRZEKRACZAMY GRANICE
2014-2020



EVROPSKÁ UNIE / UNIA EUROPEJSKA
EVROPSKÝ FOND PRO REGIONÁLNÍ ROZVOJ
EUROPEJSKI FUNDUSZ ROZWOJU REGIONALNEGO

Projekt „Śląsk bez granic III - zamki i pałace”,
realizowany w ramach programu Interreg VA Republika Czeska – Polska, jest współfinansowany ze środków Programu.
Nr projektu: CZ.11.2.45/0.0/0.0/16_025/0001238.



Rysunek poglądowy

11 **KONSOLA** sztuk 2

Wymiary zewnętrzne konsoli: szerokość 120 cm, głębokość 40 cm, wysokość 98 cm. Błat prostokątny wykonany z MDF minimum 25,0mm. oklejany okleiną naturalną bukową, zakończony frezem. Poniżej blatu kołnierz- oskrzynia na 18-20 cm z 2 szufladami ,po obwodzie szuflad i dołem ramy listwa frezowana buk, boki podrzeźbiane . Nogi drewniane profilowane toczona tralka żłobkowana, lite drewno bukowe -zwięzane ku dołowi , głowiczki w górnej części , 15 cm od podłogi półka ,obrzeże frezowane. Stopy profilowane toczona „szyszka” wykonana z litego drewna bukowego. Okucia stylowe tzw. Stare złoto. Sposób lakierowania: techniką natryskową minimum 7 warstwy ;bejcowanie(2 warstwy) , następnie postarzenie mebli – patynowanie 2x ,podkład beige i lakierowanie (3 warstwy lakieru poliuretanowego matowego techniką natryskową.) Kolor orzech jasny Próbka nr.1



PRZEKRACZAMY GRANICE
2014–2020



EVROPSKÁ UNIE / UNIA EUROPEJSKA
EVROPSKÝ FOND PRO REGIONÁLNÍ ROZVOJ
EUROPEJSKI FUNDUSZ ROZWOJU REGIONALNEGO

Projekt „Śląsk bez granic III - zamki i pałace”,
realizowany w ramach programu Interreg VA Republika Czeska – Polska, jest współfinansowany ze środków Programu.
Nr projektu: CZ.11.2.45/0.0/0.0/16_025/0001238.

Zdjęcie poglądowe – konsola



Ilustracje poglądowe – konsola



PRZEKRACZAJEMY GRANICE
PRZEKRACZAMY GRANICE
2014–2020



EVROPSKÁ UNIE / UNIA EUROPEJSKA
EVROPSKÝ FOND PRO REGIONÁLNÍ ROZVOJ
EUROPEJSKI FUNDUSZ ROZWOJU REGIONALNEGO

Projekt „Śląsk bez granic III - zamki i pałace”,
realizowany w ramach programu Interreg VA Republika Czeska – Polska, jest współfinansowany ze środków Programu.
Nr projektu: CZ.11.2.45/0.0/0.0/16_025/0001238.

Wymiary zewnętrzne stolika-konsoli: szerokość *160 cm, głębokość 60 cm, wysokość 80 cm. Błat prostokątny wykonany z MDF gr minimum 22,0mm. oklejany okleiną naturalną bukową, doklejka z masywu bukowego zakończony frezem .Nogi drewniane profilowane stożkowe lite drewno bukowe -zweżane ku dołowi, głowiczki rzeźbione w górnej części, 15 cm od podłogi listwy na nogach frezowane. Noga wykonana z litego drewna bukowego. Stopki metalowe kolor stare złoto. Sposób lakierowania: zgodnie z uwagami końcowymi, podkład beige, techniką natryskową minimum 7 warstw; bejcowanie 2 warstwowo, następnie postarzenie mebli – patynowanie 2 warstwy oraz 3 warstwy lakieru poliuretanowego matowego techniką natryskową. Kolor orzech jasny Próbka nr.1

Zdjęcie poglądowe stolika



Rysunki poglądowe stolika



PRZEKRACZAJEMY GRANICE
PRZEKRACZAMY GRANICE
2014-2020



EVROPSKÁ UNIE / UNIA EUROPEJSKA
EVROPSKÝ FOND PRO REGIONÁLNÍ ROZVOJ
EUROPEJSKI FUNDUSZ ROZWOJU REGIONALNEGO

Projekt „Śląsk bez granic III - zamki i pałace”,
realizowany w ramach programu Interreg VA Republika Czeska – Polska, jest współfinansowany ze środków Programu.
Nr projektu: CZ.11.2.45/0.0/0.0/16_025/0001238.

13 ŁAWECZKA STYLIZOWANA sztuk 6

Z włoska zwana „panchina” Wymiary gabarytowe ławeczki*: wysokość 40 cm, głębokość 40 cm, szerokość 120 cm*, wysokość podstawy siedziska 40 cm, wysokość całkowita siedziska z tapicerką 45 cm. Stelaż ławeczki wykonane z litego drewna bukowego- masyw, noga przednia profilowana kabriolowa , lekko zwężająca się do dołu część nad stopą pogrubiona tzw. sarnie kopytka , lekko podrzeźbione, frez ozdobny wzdłuż krawędzi wewnętrznej . Nogi tylne też lekko zwężająca się do dołu, frez ozdobny wzdłuż krawędzi wewnętrznej. Siedzisko tapicerowane na sprężynach falistych, pikowane guzikami, prostokątne lekko wywinięte na boki dające harmonijną linię i wygodne i komfortowe użytkowanie.

Zakończenie materiału obciowego pineską ozdobną w kolorze stare złoto.

Tkanina tapicerska nr 1a lub 1b lub 1c . Sposób lakierowania metodą natryskową -minimum 3 warstwy: bejcowane , postarzanie mebla – patynowanie i lakierowanie. (minimum 2 warstwy



lakieru poliuretanowego matowego nakładanego techniką natryskową. . Kolor orzech jasny Próbką nr.1



Uwaga rysunki poglądowe zamawiana inna tkanina i kolorystyka stelaża



PRZEKRACZAJEMY GRANICE
PRZEKRACZAMY GRANICE
2014-2020



EVROPSKÁ UNIE / UNIA EUROPEJSKA
EVROPSKÝ FOND PRO REGIONÁLNÍ ROZVOJ
EUROPEJSKI FUNDUSZ ROZWOJU REGIONALNEGO

Projekt „Śląsk bez granic III - zamki i pałace”,
realizowany w ramach programu Interreg VA Republika Czeska – Polska, jest współfinansowany ze środków Programu.
Nr projektu: CZ.11.2.45/0.0/0.0/16_025/0001238.

14 ŁAWECZKA STYLIZOWANA Z OPARCIEM sztuk 1

Tzw., szezłąg ”Wymiary gabarytowe ławeczki*: wysokość 40 cm, głębokość 60 cm, szerokość 120 cm*, wysokość podstawy siedziska 30 cm, wysokość całkowita siedziska z tapicerką 43 cm. Stelaż ławeczki wykonane z litego drewna bukowego- masyw, nogi przednie kabriolowe profilowane profil S , lekko zwężająca się do dołu część nad stopą pogrubiona, frez ozdobny wzdłuż krawędzi wewnętrznej . Nogi tylne prostokątne też lekko zwężają się do dołu, frez ozdobny wzdłuż krawędzi wewnętrznej na nogach i ramie siedziska. Siedzisko tapicerowane na sprężynach falistych, pikowane, prostokątne lekko wywinięte na boki. Oparcie tapicerowane, mocno wypiętrzone w górnej lewej lub prawej (do ustalenia z inwestorem) części wraz z mocnym zawinięciem do tyłu miękką linią opadające do siedziska typowe dla szezłąga wyprofilowane oparcie na całej wysokości . 1 Podłokietnik tapicerowany z drewnianą gałką lekko podrzeźbioną łączy oparcie z przednią nogą tworząc harmonijną linię i wygodne podparcie oraz komfortowe użytkowanie.


Zakończenie materiału obiciowego pinezką ozdobną w kolorze stare złoto.

Tkanina tapicerska 3 kolory z motywem roślinnym nr 1a lub 1b lub 1c

Kolor stelaża orzech jasny

Sposób lakierowania: Sposób lakierowania: techniką natryskową minimum 3 warstwy; bejcowanie warstwowo , następnie postarzenie mebli – patynowanie i lakierowanie (min.2 warstwy lakieru poliuretanowego matowego techniką natryskową.) Kolor orzech jasny Próbka nr.1

Uwaga zdjęcie poglądowe zamawiana inna tkanina i wybarwienie ramy stelaża.



15a WITRYNA STYLIZOWANA OSZKLONA Typ 1 sztuk 1

Witryna stylizowana, trzy boki przeszklone, wymiary* szer. 104 cm gł. 64 cm wysokość 204 cm wykonana z listew i płyty MDF oklejonej naturalną okleiną bukową. Przód witryny oraz ścianki boczne rama ze szkłem, szyby fazowane. wieniec góry wykonany z MDF profil kształtowy wygięty łukiem z rzeźbionym szczytem tzw. „korona”, wieniec dolny wykonany z MDF-U 30mm plus 70 mm frezowany doklejki z masywu .Drzwi zamykane na klucz. Dołem dodatkowa szuflada zamykana na klucz. Wybarwienie w kolorze jasny orzech z patyną minimum cztery warstwy. Sposób lakierowania: techniką natryskową ;bejcowanie warstwowo, następnie postarzenie mebli – patynowanie oraz minimum 2 warstwy lakieru poliuretanowego matowego techniką natryskową. Kolor orzech jasny Próbka nr.1

Uwaga rysunki zdjęcia poglądowe różnią się wybarwieniem, realizować mebel według opisu



PRZEKRACZAJEMY GRANICE
PRZEKRACZAMY GRANICE
2014–2020



EVROPSKÁ UNIE / UNIA EUROPEJSKA
EVROPSKÝ FOND PRO REGIONÁLNÍ ROZVOJ
EUROPEJSKI FUNDUSZ ROZWOJU REGIONALNEGO

Projekt „Śląsk bez granic III - zamki i pałace”,
realizowany w ramach programu Interreg VA Republika Czeska – Polska, jest współfinansowany ze środków Programu.
Nr projektu: CZ.11.2.45/0.0/0.0/16_025/0001238.

Zdjęcie poglądowe witryny mebel wykonać z szufladą



Ilustracja poglądowa detalu zwieńczenia wieńca górnego tzw. korony



Ilustracje poglądowe witryny (wykonać z 1 szufladą)



Fotografia poglądowa



PRÉKRÁČÍME HRANICE
PRZEKROZAMY GRANICE
2014–2020



EVROPSKÁ UNIE / UNIA EUROPEJSKA
EVROPSKÝ FOND PRO REGIONÁLNÍ ROZVOJ
EUROPEJSKI FUNDUSZ ROZWOJU REGIONALNEGO

Projekt „Śląsk bez granic III - zamki i pałace”,
realizowany w ramach programu Interreg VA Republika Czeska – Polska, jest współfinansowany ze środków Programu.
Nr projektu: CZ.11.2.45/0.0/0.0/16_025/0001238.

15b **WITRYNA STYLIZOWANA OSZKLONA** Typ 2 sztuk 1

Witryna stylizowana, trzy boki przeszklone, wymiary*szer.104 cm gł.64 cm wysokość 204 cm wykonana z płyty MDF gr. minimum 19mm oklejonej dwustronnie naturalną okleiną bukową. Prząd witryny oraz ścianki boczne ramy wypełnione szkłem szyby fazowane. Wieniec góry wykonany z MDF profil kształtowy gięty, wieniec dolny wykonany z MDF-U 30mm frezowany poniżej dolna część wieńca wys.70 mm. Frezowany miękki profil łukowy. Drzwi górne wykonane z ramki frezowanej z mdf ze szkłem fazowanym. Szufladki wykonane z mdf-u z wstawką ze sklejki, wewnątrz minimum 2 półki. Witryna stoi na Nogach profilowych profil S. Drzwi zamykane na klucz. Dodatkowa szuflada zamykana na klucz. Okucia i zawiasy stylowe w kolorze starego złota Wybarwienie w kolorze jasny orzech z patyną min. cztery warstwy. Sposób lakierowania : techniką natryskową minimum 4 warstwy ; bejcowanie warstwowo, następnie postarzenie mebli – patynowanie oraz 2 warstwy lakieru poliuretanowego matowego techniką natryskową.

Kolor orzech jasny

Próbka nr.1



PRZEKRACZAJEMY GRANICE
PRZEKRACZAMY GRANICE
2014-2020



EVROPSKÁ UNIE / UNIA EUROPEJSKA
EVROPSKÝ FOND PRO REGIONÁLNÍ ROZVOJ
EUROPEJSKI FUNDUSZ ROZWOJU REGIONALNEGO

Projekt „Śląsk bez granic III - zamki i pałace”,
realizowany w ramach programu Interreg VA Republika Czeska – Polska, jest współfinansowany ze środków Programu.
Nr projektu: CZ.11.2.45/0.0/0.0/16_025/0001238.



Detale poglądowe witryny



Widok witryny z przodu typ 2



Wieszak na ubrania wys. 194cm podstawa min. 40cm wybarwienie w kolorze jasny orzech z patyną. Trzon o średnicy 80mm toczony z masywu drewna litego, podrzeźbiany ,podstawa w formie kielicha. Wieszaki mosiądz patynowany kolor stałe złoto.

Sposób lakierowania: techniką natryskową ;bejcowanie warstwowo, następnie postarzenie mebla – patynowanie oraz warstwy lakieru poliuretanowego matowego nakładanego techniką natryskową. Kolor orzech jasny Próbka nr.1



zdjęcie poglądowe

17 KRZESŁO KONFERENCYJNE sztuk 120

Krzesło do imprez okolicznościowych jest to techniczny szkielet do przykrycia stylizowanym Pokrowcem ze stylowej tkaniny tapicerskiej.

Wysokość * 90 cm szerokość 45 cm wykonane z profilu stalowego o gr. 1,2mm. Rama w kolorze metalicznego ciemnego brązu. Siedzisko z pianki poliuretanowej pokryte tkaniną wg. próbki nr 4. Krzesło do sztaplowania

foto
poglądowe



Foto poglądowe



PRZEKRACZAJEMY GRANICE
PRZEKRACZAMY GRANICE
2014-2020



EVROPSKÁ UNIE / UNIA EUROPEJSKA
EVROPSKÝ FOND PRO REGIONÁLNÍ ROZVOJ
EUROPEJSKI FUNDUSZ ROZWOJU REGIONALNEGO

Projekt „Śląsk bez granic III - zamki i pałace”,
realizowany w ramach programu Interreg VA Republika Czeska – Polska, jest współfinansowany ze środków Programu.
Nr projektu: CZ.11.2.45/0.0/0.0/16_025/0001238.

TAPICERKI

Meble tapicerowane tapicerką w 4 typach ,każda w trzech odcieniach koloru. Z motywem roślinnym i przetykane nicią w kolorze starego złota lub srebra .
Zakończenie materiału obiciowego pinezką ozdobną w kolorze stare złoto lub stare srebro ,lub część pozycji taśma w kolorze stare złoto lub stare srebro.

Tapicerka tkanina **typ 1**

Welur wyłaczany typu ciężkiego w trzech odcieniach Koloru. Z motywem roślinnym z przetykaniami nicią w kolorze starego złota

Skład 100% poliester gramatura min.514 g/m²

Odporność na ścieralność 25 000 cykli

Odporność na światło EN ISO 105-B02 3



Kolor 1a w 3 odcieniach RAL 1013 + RAL 1002 + RAL 1024



PŘEKRAČUJEME HRANICE
PRZEKROZAMY GRANICE
2014–2020



EVROPSKÁ UNIE / UNIA EUROPEJSKA
EVROPSKÝ FOND PRO REGIONÁLNÍ ROZVOJ
EUROPEJSKI FUNDUSZ ROZWOJU REGIONALNEGO

Projekt „Śląsk bez granic III - zamki i pałace”,
realizowany w ramach programu Interreg VA Republika Czeska – Polska, jest współfinansowany ze środków Programu.
Nr projektu: CZ.11.2.45/0.0/0.0/16_025/0001238.



Kolor 1b w 3 odcieniach RAL 9006 + RAL 7046 + RAL 7031



Kolor 1c w 3 odcieniach RAL 7046 + RAL 7043+ RAL7031



PŘEKRAČUJEME HRANICE
PRZEKROZAMY GRANICE
2014–2020



EVROPSKÁ UNIE / UNIA EUROPEJSKA
EVROPSKÝ FOND PRO REGIONÁLNÍ ROZVOJ
EUROPEJSKI FUNDUSZ ROZWOJU REGIONALNEGO

Projekt „Śląsk bez granic III - zamki i pałace”,
realizowany w ramach programu Interreg VA Republika Czeska – Polska, jest współfinansowany ze środków Programu.
Nr projektu: CZ.11.2.45/0.0/0.0/16_025/0001238.



Wzór - rysunek – wzór roślinny tapicerki pokazany na większym kawałku

Tkanina Tapicerska **typ 2**

Żakard o lekkim połysku typu Damasco P kolor w 3 odcieniach RAL

Skład ;22 % sztuczny jedwab

78 % poliester

O parametrach minimum

Odporność na ścieralność 22 000 cykli

Odporność na światło 3



Tkanina Tapicerska typ 2 kolor w 3 odcieniach RAL 1013 + RAL 1019 + RAL 1002



PŘEKRAČUJEME HRANICE
PRZEKROUŻAMY GRANICE
2014–2020



EVROPSKÁ UNIE / UNIA EUROPEJSKA
EVROPSKÝ FOND PRO REGIONÁLNÍ ROZVOJ
EUROPEJSKI FUNDUSZ ROZWOJU REGIONALNEGO

Projekt „Śląsk bez granic III - zamki i pałace”,
realizowany w ramach programu Interreg VA Republika Czeska – Polska, jest współfinansowany ze środków Programu.
Nr projektu: CZ.11.2.45/0.0/0.0/16_025/0001238.

UWAGI KOŃCOWE

UWAGA Zdjęcia poglądowe nie oddają realnych kolorów tapicerki i drewna. Przed przystąpieniem do realizacji przedstawić inwestorowi wzory tkanin wybarwień oraz dokumentację proponowanych mebli i materiałów. Wszystkie użyte materiały muszą posiadać odpowiednie certyfikaty i aprobaty techniczne aprobowane na terenie Polski.

- Zgodnie z wytycznymi wymiary gabarytowe mogą się różnić +/- 5 cm
- a wymiary detali max o +/- 15%
- Wszystkie meble w wybarwieniu drewna o kolorze orzech jasny jak na załączonej próbce
- Wszystkie blaty z płyty MDF które są frezowane stosować końcówki doklejki z masywu bukowego.
- Przed wykonaniem zamówienia przedstawić inwestorowi próbki wybarwień, dokumentację rysunkową i fotograficzną mebli oraz próbki tkanin do akceptacji
- Stelaże we wszystkie wyżej wymienione pozycje są barwione techniką natryskową,
- Sposób lakierowania: techniką natryskową ;bejcowanie warstwowo, następnie postarzenie mebli – patynowanie (w części mebli podkład beige) na koniec warstwy natrysku lakieru poliuretanowego matowego.
- Ilość wymaganych warstw opisana pod każdą pozycją
- Dostawa obejmuje również wniesienie mebli do budynku Zamku w Mosznej i ich ustawienie (w razie potrzeby montaż) we wskazanych przez Zamawiającego lub Inwestora Zastępczego pomieszczeniach Zamku.

Kolor mebli orzech jasny Próbka nr.1



Opracował :
mgr sztuki - architekt wnętrz Marek Budziński

Opracowanie objęte prawami autorskimi do jednorazowego wykorzystania przez zamawiającego



PRZEKRACZAJEMY GRANICE
PRZEKRAČAJEME GRANIČE
2014–2020



EVROPSKÁ UNIE / UNIA EUROPEJSKA
EVROPSKÝ FOND PRO REGIONÁLNÍ ROZVOJ
EUROPEJSKI FUNDUSZ ROZWOJU REGIONALNEGO

Projekt „Śląsk bez granic III - zamki i pałace”,
realizowany w ramach programu Interreg VA Republika Czeska – Polska, jest współfinansowany ze środków Programu.
Nr projektu: CZ.11.2.45/0.0/0.0/16_025/0001238.