



## REGULAMIN KONKURSU

dotyczący projektów złożonych w ramach:  
Poddziałanie 9.1.1 Wsparcie kształcenia ogólnego,  
Działania 9.1 Rozwój edukacji,  
Osi IX Wysoka jakość edukacji,  
RPO WO 2014-2020  
Nabór IV  
Wersja nr 1

Dokument przyjęty przez Zarząd Województwa Opolskiego  
Uchwałą nr 1669/2019 z dnia 4 listopada 2019 r.  
Stanowiący załącznik nr 1 do uchwały.

MARSZAŁEK WOJEWÓDZTWA

*Andrzej Bulc*

Wicemarszałek Województwa

*Zbigniew Kucotańca*

DYREKTOR  
WOJEWÓDZKIEGO URZĘDU PRACY

*Maciej Kalski*

Członek Zarządu

*Szymon Polaża*  
Członek Zarządu

*Stanisław Pakoczy*

OPOLE, LISTOPAD 2019

wz. Dyrektora Departamentu Koordynacji  
Programów Operacyjnych

*Tomasz Harniel*  
Z-ca Dyrektora Departamentu  
Koordynacji Programów Operacyjnych

**SPIS TREŚCI:**

Skróty i pojęcia stosowane w Regulaminie i załącznikach: .....	4
INFORMACJE WSTĘPNE .....	5
PODSTAWY PRAWNE I DOKUMENTY PROGRAMOWE .....	6
Pełna nazwa i adres właściwej instytucji .....	10
Przedmiot konkursu, w tym typy projektów podlegających dofinansowaniu .....	10
Typy beneficjentów .....	12
Grupa docelowa/ostateczni odbiorcy wsparcia .....	13
Forma konkursu .....	13
Termin, miejsce i forma składania wniosków o dofinansowanie projektu .....	14
Doręczanie i obliczanie terminów .....	15
Orientacyjny termin rozstrzygnięcia konkursu .....	15
Wzór wniosku o dofinansowanie projektu .....	16
Kwota przeznaczona na dofinansowanie projektów w konkursie .....	16
Kwalifikowalność wydatków .....	16
Warunki szczegółowe .....	18
Kryteria wyboru projektów wraz z podaniem ich znaczenia .....	19
Maksymalny % poziom dofinansowania UE wydatków kwalifikowalnych na poziomie projektu .....	20
Maksymalny % poziom dofinansowania całkowitego wydatków kwalifikowalnych na poziomie projektu (środki UE + ewentualne współfinansowanie z budżetu państwa lub innych źródeł przyznawane beneficjentowi przez właściwą instytucję) .....	20
Minimalny wkład własny beneficjenta jako % wydatków kwalifikowalnych .....	20
Minimalna i maksymalna wartość projektu (PLN) .....	20
Maksymalna wartość dofinansowania .....	20
Warunki i planowany zakres stosowania <i>cross-financingu</i> (%) (jeśli dotyczy) .....	21
Dopuszczalna maksymalna wartość zakupionych środków trwałych jako % wydatków kwalifikowalnych .....	21
Pomoc publiczna i pomoc de minimis (rodzaj i przeznaczenie pomocy, unijna lub krajowa podstawa prawna) .....	22
Wymagania dotyczące realizacji zasady równości szans i niedyskryminacji, w tym dostępności dla osób z niepełnosprawnością oraz zasady równości szans kobiet i mężczyzn .....	22
Warunki stosowania uproszczonych form rozliczania wydatków .....	24
Braki formalne oraz oczywiste omyłki .....	25
Forma i sposób udzielania wnioskodawcy wyjaśnień w kwestiach dotyczących konkursu .....	26
Sposób podania do publicznej wiadomości wyników konkursu .....	26

Środki odwoławcze przysługujące wnioskodawcy.....	28
Informacje o sposobie postępowania z wnioskami o dofinansowanie po rozstrzygnięciu konkursu.....	28
Wzór umowy o dofinansowanie projektu.....	28
Zasady podpisywania wydawania umowy o dofinansowanie projektu.....	28
Zabezpieczenie prawidłowej realizacji umowy.....	33
Projekty partnerskie.....	34
Wskaźniki produktu i rezultatu.....	36
Sytuacje w których konkurs może zostać anulowany.....	38
Postanowienie dotyczące możliwości zwiększenia kwoty przeznaczonej na dofinansowanie projektów w konkursie.....	38
Zasady dofinansowania projektów.....	38
Archiwizacja i przechowywanie dokumentów.....	39
Załączniki.....	39
Inne dokumenty obowiązujące w naborze.....	40

**Skróty i pojęcia stosowane w Regulaminie i załącznikach:**

**Beneficjent** - Należy przez to rozumieć podmiot, o którym mowa w art. 2 pkt. 10 lub art. 63 rozporządzenia ogólnego

**EFS** - Europejski Fundusz Społeczny

**IP RPO WO 2014-2020** – Instytucja Pośrednicząca w ramach Regionalnego Programu Operacyjnego Województwa Opolskiego na lata 2014-2020 /WUP w Opolu

**IZ RPO WO 2014-2020/IZ** - Instytucja Zarządzająca Regionalnym Programem Operacyjnym Województwa Opolskiego na lata 2014-2020 tj. Zarząd Województwa Opolskiego

**IOK** - Instytucja Organizująca Konkurs

**KE** - Komisja Europejska

**KM RPO WO 2014-2020** - Komitet Monitorujący Regionalny Program Operacyjny Województwa Opolskiego na lata 2014-2020

**KOP** - Komisja Oceny Projektów

**MiIR** - Ministerstwo Inwestycji i Rozwoju

**PZP** - Prawo Zamówień Publicznych

**Rozporządzenie ogólne** - Rozporządzenie Parlamentu Europejskiego i Rady (UE) nr 1303/2013 z 17 grudnia 2013 r. ustanawiające wspólne przepisy dotyczące Europejskiego Funduszu Rozwoju Regionalnego, Europejskiego Funduszu Społecznego, Funduszu Spójności, Europejskiego Funduszu Rolnego na rzecz Rozwoju Obszarów Wiejskich oraz Europejskiego Funduszu Morskiego i Rybackiego oraz ustanawiające przepisy ogólne dotyczące Europejskiego Funduszu Rozwoju Regionalnego, Europejskiego Funduszu Społecznego, Funduszu Spójności i Europejskiego Funduszu Morskiego i Rybackiego oraz uchylające rozporządzenie Rady (WE) nr 1083/2006 (Dz. Urz. UE, L 347/320 z 20 grudnia 2013 r. z późn. zm.)

**RPO WO 2014-2020/Program** - Regionalny Program Operacyjny Województwa Opolskiego na lata 2014-2020 przyjęty Decyzją wykonawczą Komisji Europejskiej z dnia 27 lipca 2018 r. zmieniającą decyzję wykonawczą C(2014) 10195 zatwierdzającą niektóre elementy programu operacyjnego „Regionalny Program Operacyjny Województwa Opolskiego na lata 2014-2020” do wsparcia z Europejskiego Funduszu Rozwoju Regionalnego i Europejskiego Funduszu Społecznego w ramach celu „Inwestycje na rzecz wzrostu i zatrudnienia” dla regionu opolskiego w Polsce CCI2014PL16M2OP008

**LSI 2014-2020** - Lokalny System Informatyczny na lata 2014-2020

**SYZYF RPO WO 2014-2020** - System Zarządzania Funduszami Regionalnego Programu Operacyjnego Województwa Opolskiego na lata 2014-2020 – pełni funkcję LSI 2014-2020

**SZOOP** - Szczegółowy Opis Osi Priorytetowych Regionalnego Programu Operacyjnego  
Województwa Opolskiego na lata 2014-2020 Zakres: Europejski Fundusz Społeczny, wersja nr 35  
**UE** - Unia Europejska

**Umowa Partnerstwa** - Programowanie perspektywy finansowej 2014-2020 - Umowa  
Partnerstwa, dokument przyjęty przez Komisję Europejską 23 października 2017 r.

**Ustawa wdrożeniowa** - Ustawa z 11 lipca 2014 r. o zasadach realizacji programów w zakresie  
polityki spójności finansowanych w perspektywie finansowej 2014-2020

**WE** - Wspólnota Europejska

**Wniosek o dofinansowanie projektu** - Zgodnie z „Wytycznymi w zakresie trybów wyboru  
projektów na lata 2014-2020”, dokument, w którym zawarte są informacje na temat  
wnioskodawcy oraz opis projektu lub przedstawione w innej formie informacje na temat  
projektu i wnioskodawcy, na podstawie których dokonuje się oceny spełnienia przez ten projekt  
kryteriów wyboru projektów

**Wnioskodawca** - Zgodnie z ustawą wdrożeniową należy przez to rozumieć podmiot, który złożył  
wniosek o dofinansowanie projektu

**ZWO** - Zarząd Województwa Opolskiego

## **INFORMACJE WSTĘPNE**

1. Celem Regulaminu konkursu jest dostarczenie potencjalnym wnioskodawcom informacji przydatnych na etapie przygotowywania wniosku o dofinansowanie, realizacji projektu, a następnie złożenia do oceny w ramach konkursu ogłoszonego przez IP RPO WO 2014-2020.
2. IP zastrzega sobie prawo do wprowadzania zmian w niniejszym Regulaminie konkursu w trakcie trwania konkursu, z zastrzeżeniem zmian skutkujących nierównym traktowaniem wnioskodawców, chyba że konieczność wprowadzenia tych zmian wynika z przepisów powszechnie obowiązującego prawa. W sytuacji gdy zaistnieje potrzeba wprowadzenia do Regulaminu konkursu zmiany (innej niż dotyczącej wydłużenia terminu naboru), a którego nabór się już rozpoczął i jednocześnie został złożony co najmniej jeden wniosek o dofinansowanie, wnioskodawca ten ma możliwość wycofania złożonego wniosku, jego poprawy oraz ponownego złożenia. IOK niezwłocznie i indywidualnie poinformuje każdego wnioskodawcę o zmianie Regulaminu konkursu.
3. W przypadku zmiany Regulaminu, IP zamieszcza w każdym miejscu, w którym podała do publicznej wiadomości Regulamin, informację o jego zmianie, aktualną treść Regulaminu, uzasadnienie oraz termin, od którego zmiana obowiązuje. W związku z tym zaleca się, by potencjalni wnioskodawcy na bieżąco zapoznawali się z informacjami zamieszczanymi na stronach internetowych:

- stronie internetowej Regionalnego Programu Operacyjnego Województwa Opolskiego
  - stronie internetowej Regionalnego Programu Operacyjnego Województwa Opolskiego – serwis Instytucji Pośredniczącej
  - portalu Funduszy Europejskich
4. IP zastrzega sobie prawo do możliwości wydłużenia terminu naboru wniosków o dofinansowanie projektów, co może nastąpić jedynie z bardzo ważnych i szczególnie uzasadnionych powodów niezależnych od IP, po akceptacji zmiany Regulaminu przez ZWO.

#### PODSTAWY PRAWNE I DOKUMENTY PROGRAMOWE

1. Rozporządzenie Parlamentu Europejskiego i Rady (UE) nr 1303/2013 z dnia 17 grudnia 2013 r. ustanawiające wspólne przepisy dotyczące Europejskiego Funduszu Rozwoju Regionalnego, Europejskiego Funduszu Społecznego, Funduszu Spójności, Europejskiego Funduszu Rolnego na rzecz Rozwoju Obszarów Wiejskich oraz Europejskiego Funduszu Morskiego i Rybackiego oraz ustanawiające przepisy ogólne dotyczące Europejskiego Funduszu Rozwoju Regionalnego, Europejskiego Funduszu Społecznego, Funduszu Spójności i Europejskiego Funduszu Morskiego i Rybackiego oraz uchylające rozporządzenie Rady (WE) nr 1083/2006 (Dz. Urz. UE, L 347/320 z 20 grudnia 2013 r. z późn. zm.) – zwane „rozporządzeniem ogólnym”.
2. Rozporządzenie Parlamentu Europejskiego i Rady (UE) nr 1304/2013 z dnia 17 grudnia 2013 r. w sprawie Europejskiego Funduszu Społecznego i uchylające rozporządzenie Rady (WE) nr 1081/2006 Dz. Urz. UE, L 347/470 z 20 grudnia 2013 r.).
3. Rozporządzenie Komisji (UE) nr 1407/2013 z dnia 18 grudnia 2013 r. w sprawie stosowania art. 107 i 108 Traktatu o funkcjonowaniu Unii Europejskiej do pomocy de minimis (Dz. Urz. UE, L 352 z 24.12.2013 r.).
4. Rozporządzenie Komisji (UE) nr 651/2014 z dnia 17 czerwca 2014 r. uznające niektóre rodzaje pomocy za zgodne z rynkiem wewnętrznym w zastosowaniu art. 107 i 108 Traktatu (Dz. Urz. UE, L 187 z 26.06.2014 r., str. 1 z późn. zm.).
5. Ustawa z dnia 11 lipca 2014 r. o zasadach realizacji programów w zakresie polityki spójności finansowanych w perspektywie finansowej 2014-2020 (Dz. U z 2018 r., poz. 1431 ze zm.) – zwana „ustawą wdrożeniową”.
6. Ustawa z dnia 29 stycznia 2004 r. Prawo Zamówień Publicznych (Dz.U. z 2019 r., poz. 1843 ze zm.).
7. Ustawa z dnia 27 sierpnia 2009r. o finansach publicznych (Dz. U. z 2019 r., poz. 869 ze zm.).
8. Ustawa z dnia 10 maja 2018 r. o ochronie danych osobowych (Dz.U. 2019 r., poz. 1781).

9. Ustawa z dnia 30 kwietnia 2004 r. o postępowaniu w sprawach dotyczących pomocy publicznej (Dz. U. z 2018 r., poz. 362 ze zm.).
10. Ustawa z dnia 07 września 1991 r. o systemie oświaty (Dz. U. z 2019 r., poz. 1481 ze zm.).
11. Ustawa z dnia 26 stycznia 1982 r. Karta Nauczyciela (Dz. U. z 2018 r., poz. 967 ze zm.).
12. Ustawa z dnia 14 grudnia 2016 r. Prawo oświatowe (Dz. U. z 2019 r., poz. 1148 z zm.).
13. Ustawa z dnia 14 grudnia 2016 r. Przepisy wprowadzające ustawę - Prawo oświatowe (Dz. U. z 2017 r., poz. 60 ze zm.).
14. Rozporządzenie Ministra Edukacji Narodowej i Sportu z dnia 9 kwietnia 2002 r. w sprawie warunków prowadzenia działalności innowacyjnej i eksperymentalnej przez publiczne szkoły i placówki (Dz. U. z 2002 r., Nr 56, poz. 506 z późn. zm.).
15. Rozporządzenie Ministra Edukacji Narodowej i Sportu z dnia 31 grudnia 2002 r. w sprawie bezpieczeństwa i higieny w publicznych i niepublicznych szkołach i placówkach (Dz. U. z 2003 r., Nr 6, poz. 69 z późn. zm.).
16. Rozporządzenie Ministra Edukacji Narodowej i Sportu z dnia 7 marca 2005 r. w sprawie ramowych statutów placówek publicznych (Dz. U. z 2005 r., Nr 52, poz. 466).
17. Rozporządzenie Ministra Edukacji Narodowej z dnia 27 sierpnia 2012 r. w sprawie podstawy programowej wychowania przedszkolnego oraz kształcenia ogólnego w poszczególnych typach szkół (Dz. U. z 2012 r., poz. 977 z późn. zm.).
18. Rozporządzenie Ministra Edukacji Narodowej z dnia 9 sierpnia 2017 r. w sprawie zasad organizacji i udzielania pomocy psychologiczno-pedagogicznej w publicznych przedszkolach, szkołach i placówkach (Dz. U. z 2017 r., poz. 1591 z późn. zm.).
19. Rozporządzenie Ministra Nauki i Szkolnictwa Wyższego z dnia 25 lipca 2019 r. w sprawie standardu kształcenia przygotowującego do wykonywania zawodu nauczyciela (Dz. U. z 2019 r., poz. 1450).
20. Rozporządzenie Ministra Edukacji Narodowej z dnia 9 sierpnia 2017 r. w sprawie warunków organizowania kształcenia, wychowania i opieki dla dzieci i młodzieży niepełnosprawnych niedostosowanych społecznie i zagrożonych niedostosowaniem społecznym (Dz. U. z 2017 r., poz. 1578 z późn. zm.).
21. Rozporządzenie Ministra Edukacji Narodowej z dnia 23 kwietnia 2013 r. w sprawie warunków i sposobu organizowania zajęć rewalidacyjno-wychowawczych dla dzieci i młodzieży z upośledzeniem umysłowym w stopniu głębokim (Dz. U. z 2013 r., poz. 529).
22. Rozporządzenie Rady Ministrów z dnia 7 sierpnia 2008 r. w sprawie sprawozdań o udzielonej pomocy publicznej, informacji o nieudzieleniu takiej pomocy oraz sprawozdań o zaległościach przedsiębiorców we wpłatach świadczeń należnych na rzecz sektora finansów publicznych (Dz. U. z 2016 r., poz. 1871).
23. Rozporządzenie Rady Ministrów z dnia 29 marca 2010 r. w sprawie zakresu informacji przedstawianych przez podmiot ubiegający się o pomoc de minimis (Dz. U. z 2010 r., Nr 53, poz. 311 z późn. zm.).

24. Rozporządzenie Rady Ministrów z dnia 29 marca 2010 r. w sprawie zakresu informacji przedstawianych przez podmiot ubiegający się o pomoc inną niż pomoc de minimis lub pomoc de minimis w rolnictwie lub rybołówstwie (Dz. U. z 2010 r., Nr 53, poz. 312 z późn. zm.).
25. Rozporządzenie Ministra Infrastruktury i Rozwoju z dnia 2 lipca 2015 r. w sprawie udzielania pomocy *de minimis* oraz pomocy publicznej w programach operacyjnych finansowanych z Europejskiego Funduszu Społecznego na lata 2014-2020 (Dz. U. z 2015 r., poz. 1073).
26. Rozporządzenie Ministra Finansów z dnia 18 stycznia 2018 r. w sprawie rejestru podmiotów wykluczonych z możliwości otrzymania środków przeznaczonych na realizację programów finansowanych z udziałem środków europejskich (Dz. U. z 2019 r., poz. 1279).
27. Rozporządzenie Ministra Rozwoju i Finansów z dnia 7 grudnia 2017 r. w sprawie zaliczek w ramach programów finansowanych z udziałem środków europejskich (Dz. U. z 2017 r., poz. 2367).
28. Rozporządzenie Rady Ministrów z dnia 23 grudnia 2009 r. w sprawie przekazywania sprawozdań o udzielanie pomocy publicznej i informacji o nieudzielaniu takiej pomocy z wykorzystaniem aplikacji SHRIMP (Dz. U. z 2018 r., poz. 712).
29. Rozporządzenie Rady Ministrów z dnia 20 marca 2007 r. w sprawie zaświadczeń o pomocy *de minimis* i pomocy *de minimis* w rolnictwie lub rybołówstwie (Dz. U. 2018 r., poz. 350).

**Przed przystąpieniem do sporządzania wniosku o dofinansowanie projektu Wnioskodawca powinien zapoznać się z poniższymi dokumentami, związanymi z systemem wdrażania RPO WO 2014-2020:**

1. Regionalny Program Operacyjny Województwa Opolskiego na lata 2014-2020.
2. Szczegółowy Opis Osi Priorytetowych Regionalnego Programu Operacyjnego Województwa Opolskiego na lata 2014-2020. Zakres Europejski Fundusz Społeczny (wersja nr 35).
3. Wytyczne w zakresie kwalifikowalności wydatków w ramach Europejskiego Funduszu Rozwoju Regionalnego, Europejskiego Funduszu Społecznego oraz Funduszu Spójności na lata 2014-2020 z dnia 22 sierpnia 2019 r.
4. Wytyczne w zakresie trybów wyboru projektów na lata 2014-2020 z dnia 13 lutego 2018 r.
5. Wytyczne w zakresie realizacji przedsięwzięć z udziałem środków Europejskiego Funduszu Społecznego w obszarze edukacji na lata 2014-2020 z dnia 11 września 2019 r.
6. Wytyczne w zakresie realizacji zasady równości szans i niedyskryminacji, w tym dostępności dla osób z niepełnosprawnościami oraz zasady równości szans kobiet i mężczyzn w ramach funduszy unijnych na lata 2014-2020 z dnia 5 kwietnia 2018 r.
7. Wytyczne w zakresie monitorowania postępu rzeczowego realizacji programów operacyjnych na lata 2014-2020 z dnia 9 lipca 2018 r.



8. Wytyczne w zakresie warunków gromadzenia i przekazywania danych w postaci elektronicznej na lata 2014-2020 z grudnia 2017 r.
9. Podręcznik wnioskodawcy i beneficjenta programów polityki spójności 2014-2020 w zakresie informacji i promocji z dnia 21 lipca 2017 r.
10. Wytyczne w zakresie informacji i promocji programów operacyjnych polityki spójności na lata 2014-2020 z dnia 3 listopada 2016 r.
11. Wytyczne w zakresie kontroli realizacji programów operacyjnych na lata 2014-2020 z dnia 17 września 2019 r.

**Niezajomość powyższych dokumentów może spowodować niewłaściwe przygotowanie projektu, nieprawidłowe wypełnienie formularza wniosku o dofinansowanie projektu (części merytorycznej oraz budżetu) i inne konsekwencje skutkujące obniżeniem liczby przyznanych punktów, odrzuceniem wniosku o dofinansowanie projektu lub nieprawidłową realizacją projektu.**

**Mając na uwadze zmieniające się wytyczne i zalecenia, IOK zastrzega sobie prawo do wprowadzenia zmian w niniejszym Regulaminie w trakcie trwania konkursu, z wyjątkiem zmian skutkujących nierównym traktowaniem wnioskodawców, chyba, że konieczność wprowadzenia tych zmian wynika z przepisów powszechnie obowiązującego prawa. W związku z tym zaleca się, aby osoby zainteresowane aplikowaniem o środki w ramach niniejszego konkursu na bieżąco zapoznawały się z informacjami zamieszczonymi na stronach internetowych:**

- stronie internetowej Regionalnego Programu Operacyjnego Województwa Opolskiego
- stronie internetowej Regionalnego Programu Operacyjnego Województwa Opolskiego – serwis Instytucji Pośredniczącej
- portalu Funduszy Europejskich

1.	<b>Pełna nazwa i adres właściwej instytucji</b>	<b>Instytucją Organizującą Konkurs jest Wojewódzki Urząd Pracy w Opolu jako IP RPO WO 2014-2020 w ramach realizacji zadań powierzonych przez IZ RPO WO 2014-2020 – ZWO</b>  <b>Wojewódzki Urząd Pracy w Opolu ul. Głogowska 25 c 45-315 Opole</b>
2.	<b>Przedmiot konkursu, w tym typy projektów podlegających dofinansowaniu</b>	Przedmiotem konkursu są typy projektów określone dla poddziałania 9.1.1 <i>Wsparcie kształcenia ogólnego</i> w ramach Osi priorytetowej IX <i>Wysoka jakość edukacji</i> RPO WO 2014-2020: 1) Kształcenie umiejętności uniwersalnych oraz kompetencji kluczowych poprzez: a) doskonalenie umiejętności, kompetencji lub kwalifikacji nauczycieli w zakresie stosowania metod oraz form organizacyjnych sprzyjających kształtowaniu i rozwijaniu u uczniów, wychowanków lub słuchaczy kompetencji kluczowych oraz umiejętności uniwersalnych niezbędnych na rynku pracy, b) kształtowanie i rozwijanie u uczniów, wychowanków lub słuchaczy kompetencji kluczowych oraz umiejętności uniwersalnych niezbędnych na rynku pracy <sup>1</sup> . 2) Tworzenie warunków dla nauczania opartego na metodzie eksperymentu poprzez: a) wyposażenie pracowni szkolnych w narzędzia do nauczania kompetencji matematyczno-przyrodniczych <sup>2</sup> , b) doskonalenie umiejętności, kompetencji lub kwalifikacji zawodowych nauczycieli, w tym nauczycieli przedmiotów przyrodniczych lub matematyki, niezbędnych do prowadzenia procesu nauczania opartego na metodzie eksperymentu, c) kształtowanie i rozwijanie kompetencji matematyczno-przyrodniczych uczniów, wychowanków lub słuchaczy. 3) Korzystanie z nowoczesnych technologii informacyjno - komunikacyjnych (TIK) oraz rozwijanie kompetencji informatycznych poprzez:

<sup>1</sup> Jako kompetencje kluczowe i umiejętności uniwersalne niezbędne na rynku pracy należy rozumieć umiejętności matematyczno-przyrodnicze, umiejętności posługiwania się językami obcymi (w tym język polski dla cudzoziemców i osób powracających do Polski i ich rodzin), TIK, umiejętności rozumienia (ang. literacy), kreatywność, innowacyjność, przedsiębiorczość, krytyczne myślenie, rozwiązywanie problemów, umiejętność uczenia się, umiejętność pracy zespołowej w kontekście środowiska pracy;

<sup>2</sup> Projekty obejmujące wyposażenie szkolnych pracowni muszą być realizowane łącznie z działaniami, o których mowa w pkt 2 b) lub 2 c). Beneficjent może zrezygnować ze stosowania się do przedmiotowego wymogu pod warunkiem, że zapewni realizację jednego z tych działań poza projektem.

		<p>a) wyposażenie szkół lub placówek systemu oświaty w pomoce dydaktyczne oraz narzędzia TIK niezbędne do realizacji programów nauczania w szkołach lub placówkach systemu oświaty, w tym zapewnienie odpowiedniej infrastruktury sieciowo-usługowej<sup>3</sup>,</p> <p>b) podnoszenie kompetencji cyfrowych nauczycieli wszystkich przedmiotów, w tym w zakresie korzystania z narzędzi TIK zakupionych do szkół lub placówek systemu oświaty oraz włączania narzędzi TIK do nauczania,</p> <p>c) kształtowanie i rozwijanie kompetencji cyfrowych uczniów, wychowanków lub słuchaczy, w tym z uwzględnieniem bezpieczeństwa w cyberprzestrzeni i wynikających z tego tytułu zagrożeń.</p> <p>4) Indywidualizacja pracy z uczniem ze specjalnymi potrzebami rozwojowymi i edukacyjnymi, w tym wsparcie ucznia młodszego poprzez<sup>4</sup>:</p> <p>a) doposażenie szkół lub placówek systemu oświaty w pomoce dydaktyczne oraz specjalistyczny sprzęt do rozpoznawania potrzeb rozwojowych, edukacyjnych i możliwości psychofizycznych, kształcenia oraz wspomagania rozwoju i prowadzenia terapii uczniów ze specjalnymi potrzebami edukacyjnymi, a także podręczniki szkolne i materiały dydaktyczne dostosowane do potrzeb uczniów z niepełnosprawnością, ze szczególnym uwzględnieniem tych pomocy, sprzętu i narzędzi, które są zgodne z koncepcją uniwersalnego projektowania, lub w przypadku braku możliwości jej zastosowania wykorzystano mechanizm racjonalnych usprawnień<sup>5</sup>,</p> <p>b) przygotowanie nauczycieli do prowadzenia procesu indywidualizacji pracy z uczniem ze specjalnymi potrzebami edukacyjnymi, w tym wsparcia ucznia młodszego, rozpoznawania</p>
--	--	--

<sup>3</sup> Projekty obejmujące wyposażenie szkół lub placówek systemu oświaty muszą być realizowane łącznie z działaniami, o których mowa w pkt 3 b) lub 3 c). Beneficjent może zrezygnować ze stosowania się do przedmiotowego wymogu pod warunkiem, że zapewni realizację jednego z tych działań poza projektem.

<sup>4</sup> Kompleksowe programy wspomagające szkołę lub placówkę systemu oświaty w procesie indywidualizacji pracy z uczniem ze specjalnymi potrzebami rozwojowymi i edukacyjnymi obejmują co najmniej działania wymienione w punkcie 4 lit. a-c. Beneficjent może zrezygnować ze stosowania się do tego wymogu pod warunkiem, że zapewni realizację jednego z tych działań poza projektem. Programy wspomagające obejmują klasy IV-VIII szkoły podstawowej. Powyższy warunek nie ma zastosowania do programów wspomagających proces indywidualizacji pracy z uczniem z niepełnosprawnością, które mogą obejmować klasy I-VIII. Działania, o których mowa w punkcie 4 lit. b i c mogą być realizowane niezależnie od etapu edukacyjnego, na którym znajduje się uczeń.

<sup>5</sup> Mechanizm racjonalnych usprawnień, zgodnie z warunkami określonymi w Wytycznych w zakresie realizacji zasady równości szans i niedyskryminacji, w tym dostępności dla osób z niepełnosprawnościami oraz zasady równości szans kobiet i mężczyzn w ramach funduszy unijnych na lata 2014-2020.

		<p>potrzeb rozwojowych, edukacyjnych i możliwości psychofizycznych uczniów i efektywnego stosowania pomocy dydaktycznych w pracy,</p> <p>c) wsparcie uczniów ze specjalnymi potrzebami rozwojowymi i edukacyjnymi, w tym uczniów młodszych w ramach zajęć uzupełniających ofertę szkoły lub placówki systemu oświaty<sup>6</sup>.</p> <p>5) Rozwój doradztwa zawodowego poprzez<sup>7</sup>:</p> <p>a) uzyskiwanie kwalifikacji doradców edukacyjno-zawodowych przez osoby realizujące zadania z zakresu doradztwa zawodowego w szkołach i placówkach, które nie posiadają kwalifikacji z tego zakresu oraz podnoszenie kwalifikacji doradców edukacyjno - zawodowych, realizujących zadania z zakresu doradztwa zawodowego w szkołach,</p> <p>b) tworzenie Punktów Informacji i Kariery(PIK),</p> <p>c) zewnętrzne wsparcie szkół w obszarze doradztwa zawodowego.</p>
3.	<b>Typy beneficjentów</b>	<p>O dofinansowanie w ramach konkursu mogą ubiegać się podmioty działające w obszarze edukacji ogólnej<sup>8</sup>.</p> <p>W przypadku przedsiębiorstw - wnioskodawca prowadzi działalność gospodarczą na terenie województwa opolskiego<sup>9</sup>.</p> <p>Forma prawna beneficjenta zgodnie z klasyfikacją form prawnych podmiotów gospodarki narodowej określonych w § 7 rozporządzenia Rady Ministrów z dnia 30 listopada 2015 r. w sprawie sposobu i metodologii prowadzenia i aktualizacji krajowego rejestru urzędowego podmiotów gospodarki narodowej, wzorów wniosków, ankiet i zaświadczeń (Dz. U. z 2015, poz. 2009 z późn. zm.).</p>

<sup>6</sup> W ramach 4 typu projektu zakłada się, iż działania określone w ramach lit. b) i c) uwzględniają współpracę z rodzicami.

<sup>7</sup> Działania w ramach 5 typu projektu mogą być realizowane wyłącznie uzupełniająco dla 1, 2 i 3 typu projektu (źródło: Regionalny Program Operacyjny Województwa Opolskiego na lata 2014-2020).

<sup>8</sup> Poprzez podmioty działające w obszarze edukacji ogólnej rozumie się:

- podmioty działające na podstawie obowiązujących regulacji prawnych w zakresie edukacji i/lub
- podmioty prowadzące działalność gospodarczą, której przeważający numer PKD odpowiada obszarowi edukacji i/lub
- podmioty posiadające w statucie lub w innym dokumencie (np. w umowie spółki) stanowiącym podstawę jego funkcjonowania zapisy o prowadzeniu działalności w zakresie edukacji i/lub
- podmioty, które w sprawozdaniu finansowym, sporządzonym na koniec roku obrachunkowego poprzedzającego rok złożenia wniosku o dofinansowanie, wykazują, iż przeważający przychód uzyskały z prowadzenia działalności w obszarze edukacji.

<sup>9</sup> Oznacza to, że na terenie województwa opolskiego Wnioskodawca posiada główną siedzibę lub oddział lub miejsce prowadzenia działalności. Weryfikacja nastąpi na podstawie przedstawionego przez Wnioskodawcę odpisu ze stosownego rejestru (ewidencji) – z zastrzeżeniem, że przedmiotowy wpis do rejestru (ewidencji) został dokonany najpóźniej na dzień podpisania umowy o dofinansowanie.

		<p><b>UWAGA:</b> Każdy Partner podobnie jak Wnioskodawca musi być podmiotem uprawnionym do ubiegania się o dofinansowanie w ramach poddziałania 9.1.1 <i>Wsparcie kształcenia ogólnego</i>.</p> <p>Działalność w obszarze edukacji ogólnej musi być prowadzona przez Wnioskodawcę – oraz w przypadku projektu partnerskiego również przez partnerów projektów – przez okres nie krótszy niż 6 miesięcy przed dniem złożenia wniosku o dofinansowanie projektu.</p>
4.	<b>Grupa docelowa/ostateczni odbiorcy wsparcia</b>	<p>1) Publiczne i niepubliczne szkoły podstawowe, ponadgimnazjalne, ponadpodstawowe w tym specjalne, szkoły dla dorosłych lub placówki systemu oświaty prowadzące kształcenie ogólne (z wyłączeniem szkół zawodowych).</p> <p>2) Szkoły specjalne przysposabiające do pracy, jeżeli cel interwencji odpowiada zakresowi określonymu w poddziałaniu 9.1.1.</p> <p>3) Uczniowie, wychowankowie i słuchacze szkół i placówek wskazanych w pkt. 1-2 oraz ich rodzice i opiekunowie, w tym z grup defaworyzowanych.</p> <p>4) Nauczyciele kształcenia ogólnego.</p>
5.	<b>Forma konkursu</b>	<p>Konkurs nie został podzielony na rundy. Konkurs rozpoczyna się naborem wniosków o dofinansowanie projektów.</p> <p>Wnioski złożone podczas naboru podlegają ocenie, która przebiega w trzech etapach:</p> <p><b><u>Etap I – ocena formalna;</u></b></p> <p><b><u>Etap II – ocena merytoryczna;</u></b></p> <p><b><u>Etap III – negocjacje.</u></b></p> <p>Projekty, które w wyniku oceny merytorycznej lub negocjacji uzyskają pozytywną ocenę przechodzą do rozstrzygnięcia konkursu. Szczegółowy opis procedury konkursowej znajduje się w załączniku nr 1 do niniejszego Regulaminu.</p> <p><b>UWAGA:</b> Nabór będzie przeprowadzony dla projektów o maksymalnej wartości dofinansowania 100 tys. EURO. Powyższe zostanie zweryfikowane na etapie oceny formalnej w ramach kryterium nr 11 pn. <i>Podmiot</i></p>

		<b><i>aplikujący o dofinansowanie składa wyłącznie projekt „mały”, zgodnie z formułą w jakiej przeprowadzany jest dany nabór, wskazaną w Regulaminie konkursu.</i></b>
6.	<b>Termin, miejsce i forma składania wniosków o dofinansowanie projektu</b>	<p><b><u>Termin:</u></b> Nabór wniosków o dofinansowanie projektów będzie prowadzony od dnia 12.12.2019 r. do dnia 19.12.2019 r.</p> <p><b>IOK nie przewiduje możliwości skrócenia terminu składania wniosków o dofinansowanie projektu.</b></p> <p>W przypadku awarii systemu SYZYF RPO WO 2014-2020 podczas naboru/ oceny wniosków/złożenia korekty wniosku o dofinansowanie projektu, ZWO upoważnia Dyrektora WUP do podjęcia decyzji o wydłużeniu naboru/oceny/złożenia korekty o czas trwania awarii. Wówczas termin zakończenia naboru/oceny/złożenia korekty zostanie ogłoszony w komunikacie zamieszczonym na stronie internetowej:</p> <ul style="list-style-type: none"><li>– stronie internetowej <u>Regionalnego Programu Operacyjnego Województwa Opolskiego</u></li><li>– stronie internetowej <u>Regionalnego Programu Operacyjnego Województwa Opolskiego – serwis Instytucji Pośredniczącej</u></li><li>– <u>portalu Funduszy Europejskich</u></li></ul> <p><b><u>Forma i miejsce:</u></b> Wniosek o dofinansowanie projektu należy złożyć w formie:</p> <ul style="list-style-type: none"><li>• elektronicznej oraz</li><li>• papierowej.</li></ul> <p>Wypełniony w <u>Panelu Wnioskodawcy SYZYF RPO WO 2014-2020</u>, tj. generatorze wniosków formularz wniosku o dofinansowanie projektu, należy wysłać on-line (taką funkcjonalność zapewnia generator wniosków dostępny na stronie internetowej <u>Panel Wnioskodawcy</u>) w wyżej określonym terminie.</p> <p>Natomiast wersję papierową wniosku (w <b>jednym egzemplarzu</b>) należy składać w ww. terminie od poniedziałku do piątku w godzinach pracy IOK tj. 7:30 do 15:30 w:</p> <p><b>Wojewódzkim Urzędzie Pracy w Opolu Punkt Informacyjny o EFS</b></p>

		<p><b>Pokój nr 14</b> <b>ul. Głogowska 25c 45-315 Opole</b></p> <p>UWAGA! Wersja papierowa powinna być wydrukowana z elektronicznej wersji przesłanego on-line wniosku o dofinansowanie projektu. <b>Zgodność sumy kontrolnej wersji papierowej wniosku z wersją elektroniczną wniosku zostanie zweryfikowana podczas składania wniosku o dofinansowanie projektu na etapie sprawdzania warunków formalnych rejestracyjnych.</b></p> <p><i>Instrukcja przygotowania wersji elektronicznej i papierowej wniosku o dofinansowanie projektu znajduje się w załączniku nr 4 do niniejszego Regulaminu.</i></p>
7.	<b>Doręczanie i obliczanie terminów</b>	<p>W ramach procedury konkursowej mają zastosowanie <b>dwie formy komunikacji</b>, tj.:</p> <p><b>Papierowa</b> - w zakresie doręczeń i sposobu obliczania terminów stosuje się przepisy ustawy z dnia 14 czerwca 1960 r. – <i>Kodeks postępowania administracyjnego (KPA)</i>.</p> <p>W przypadku wezwania przekazanego na piśmie termin określony w wezwaniu liczy się od dnia doręczenia wezwania. Natomiast do doręczenia wezwania stosuje się przepisy działu I rozdziału 8 ustawy z dnia 14 czerwca 1960 r. – <i>KPA</i>.</p> <p>Zgodnie z art. 57 § 5 KPA termin uważa się za zachowany m.in. jeżeli przed jego upływem pismo zostało nadane w polskiej placówce pocztowej operatora wyznaczonego w rozumieniu ustawy z dnia 23 listopada 2012r. - <i>Prawo pocztowe</i>. Zgodnie z informacjami na stronie Urzędu Komunikacji Elektronicznej operatorem wyznaczonym na lata 2016-2025 jest Poczta Polska S.A. Wobec powyższego wysłanie korespondencji za pośrednictwem innego operatora pocztowego niż Poczta Polska S.A. nie zapewnia zachowania terminu, jeżeli przesyłka nie zostanie doręczona adresatowi (np. organowi administracji) w wyznaczonym terminie. Z powyższego wynika, że usługi kurierskie nie wchodzą w zakres art. 57 KPA, a tym samym wysyłając przesyłkę kurierską, aby zachować termin, musi być ona dostarczona do adresata najpóźniej w ostatnim dniu terminu (nie decyduje data nadania).</p> <p><b>Elektroniczna</b> – przepisy KPA nie są stosowane. W przypadku wezwania przekazanego drogą elektroniczną termin określony w wezwaniu liczy się od dnia następującego po dniu wysłania wezwania.</p>
8.	<b>Orientacyjny termin rozstrzygnięcia konkursu</b>	Orientacyjny termin rozstrzygnięcia konkursu to <b><u>maj 2020 r.</u></b>

9.	<b>Wzór wniosku o dofinansowanie projektu</b>	<p>Wzór wniosku o dofinansowanie projektu, którym należy się posługiwać ubiegając się o dofinansowanie projektu w ramach danego konkursu oraz instrukcja jego wypełniania stanowią załącznik nr 3 i 2 do niniejszego Regulaminu i są zamieszczone na:</p> <ul style="list-style-type: none"> <li>• stronie internetowej <u>Regionalnego Programu Operacyjnego Województwa Opolskiego</u></li> <li>• stronie internetowej <u>Regionalnego Programu Operacyjnego Województwa Opolskiego – serwis Instytucji Pośredniczącej</u></li> <li>• <u>portalu Funduszy Europejskich</u></li> </ul>
10.	<b>Kwota przeznaczona na dofinansowanie projektów w konkursie</b>	<p>Wartość dofinansowania w ramach RPO WO 2014-2020 w ramach poddziałania 9.1.1 <i>Wsparcie kształcenia ogólnego</i> wynosi łącznie:</p> <ul style="list-style-type: none"> <li>• 782 352,96 PLN, w tym:</li> <li>• 700 000,00 PLN pochodzące z EFS</li> <li>• 82 352,96 PLN pochodzące z Budżetu Państwa</li> </ul> <p>Umowy o dofinansowanie projektów zostaną podpisane z uwzględnieniem wysokości dostępnej alokacji wyliczonej na podstawie Algorytmu przeliczania środków.</p>
11.	<b>Kwalifikowalność wydatków</b>	<p>Kwalifikowalność wydatków dla projektów współfinansowanych ze środków krajowych i unijnych w ramach RPO WO 2014-2020 musi być zgodna z przepisami unijnymi i krajowymi, w tym w szczególności z:</p> <ol style="list-style-type: none"> <li>1. Rozporządzeniem ogólnym;</li> <li>2. Ustawą wdrożeniową;</li> <li>3. Rozporządzeniem Komisji (UE) nr 1407/2013 z dnia 18 grudnia 2013 r. w sprawie stosowania artykułu 107 i 108 Traktatu o funkcjonowaniu Unii Europejskiej do pomocy de minimis;</li> <li>4. Rozporządzeniem Komisji (UE) nr 651/2014 z dnia 17 czerwca 2014 r. uznające niektóre rodzaje pomocy są zgodne z rynkiem wewnętrznym w zastosowaniu art. 107 i 108 Traktatu;</li> <li>5. Rozporządzeniem Ministra Infrastruktury i Rozwoju z dnia 2 lipca 2015 r. w sprawie udzielania pomocy de minimis oraz pomocy publicznej w programach operacyjnych finansowanych z Europejskiego Funduszu Społecznego na lata 2014-2020.</li> </ol> <p>a także z uwzględnieniem:</p> <ol style="list-style-type: none"> <li>1. <i>Wytycznych Ministra Infrastruktury i Rozwoju w zakresie kwalifikowalności wydatków w ramach Europejskiego Funduszu Rozwoju Regionalnego, Europejskiego Funduszu Społecznego oraz</i></li> </ol>



		<p><i>Funduszu Spójności na lata 2014-2020 z dnia 22 sierpnia 2019 r.;</i></p> <ol style="list-style-type: none"><li>2. <i>Wytycznych w zakresie realizacji przedsięwzięć z udziałem środków Europejskiego Funduszu Społecznego w obszarze edukacji na lata 2014-2020 z dnia 11 września 2019 r.;</i></li><li>3. <i>Taryfikatora maksymalnych, dopuszczalnych cen towarów i usług typowych (powszechnie występujących) dla konkursowego i pozakonkursowego trybu wyboru projektów, dla których ocena przeprowadzona zostanie w ramach Regionalnego Programu Operacyjnego Województwa Opolskiego 2014-2020 w części dotyczącej Europejskiego Funduszu Społecznego z dnia 25 czerwca 2018 r.;</i></li><li>4. <i>Ustawy z dnia 7 września 1991 r. o systemie oświaty (Dz. U. z 2019 r. poz. 1481, ze zm.);</i></li><li>5. <i>Ustawy z dnia 26 stycznia 1982 r. Karta Nauczyciela (Dz. U. z 2018 r. poz. 967, ze zm.);</i></li><li>6. <i>Ustawy z dnia 14 grudnia 2016 r. Prawo oświatowe (Dz. U. z 2019 r., poz. 1148 ze zm.);</i></li><li>7. <i>Ustawy z dnia 14 grudnia 2016 r. Przepisy wprowadzające ustawę - Prawo oświatowe (Dz. U. z 2017 r., poz. 60 ze zm.);</i></li><li>8. <i>Wytycznych w zakresie realizacji zasady równości szans i niedyskryminacji, w tym dostępności dla osób z niepełnosprawnościami oraz zasady równości szans kobiet i mężczyzn w ramach funduszy unijnych na lata 2014-2020 z 5 kwietnia 2018;</i></li></ol> <p>oraz z zasadami określonymi w zał. nr 6 do SZOOP (wersja nr 35). Lista wydatków kwalifikowalnych RPO WO 2014-2020 stanowiąca zał. nr 6 do SZOOP (wersja nr 35) uszczegóławia poszczególne obszary tematyczne w zakresie, w jakim IZ RPO WO 2014-2020 jest uprawniona do określania szczegółowych warunków kwalifikowalności wydatków w ramach RPO WO 2014-2020.</p> <p>Ramy czasowe kwalifikowalności:</p> <p>Początkiem okresu kwalifikowalności wydatków jest data rozpoczęcia okresu realizacji projektu wskazana we wniosku o dofinansowanie jednak nie wcześniej niż <b>01.05.2020 r.</b> Wydatki poniesione przed podpisaniem umowy o dofinansowanie, o ile odnoszą się do okresu realizacji projektu, mogą zostać uznane za kwalifikowalne wyłącznie pod warunkiem spełnienia warunków kwalifikowalności określonych w <i>Wytycznych w zakresie kwalifikowalności wydatków w ramach Europejskiego Funduszu Rozwoju Regionalnego, Europejskiego Funduszu Społecznego oraz Funduszu Spójności na lata</i></p>
--	--	---

		<p>2014-2020. Jednocześnie do momentu podpisania umowy o dofinansowanie wnioskodawca ponosi wydatki na własne ryzyko. Końcowa data kwalifikowalności wydatków jest wskazana w umowie o dofinansowanie.</p> <p>IOK dopuszcza możliwość ponoszenia wydatków po okresie kwalifikowalności wydatków określonym w umowie o dofinansowanie, pod warunkiem, że wydatki te odnoszą się do okresu realizacji projektu oraz zostaną uwzględnione we wniosku o płatność końcową.</p>
12.	<p><b>Warunki szczegółowe (jeśli dotyczy)</b></p>	<p>1) Łączny limit wydatków związanych z zakupem środków trwałych w ramach typów projektu 2, 3, 4, poniesionych w ramach kosztów bezpośrednich (włączając cross-financing), nie może przekroczyć 30% wydatków projektu. Dla typów projektu 1, 5 ww. limit nie może przekroczyć 10%.</p> <p>2) Projekty związane z zakupem sprzętu lub infrastruktury (w ramach cross-financingu) w szkołach i placówkach systemu oświaty będą finansowane wyłącznie jeżeli zostanie zagwarantowana trwałość realizowanych działań.</p> <p>3) Możliwość realizacji zaprojektowanej w ramach poddziałania 9.1.1 interwencji wynika z indywidualnych potrzeb szkół lub placówek systemu oświaty. W przypadku nauczycieli diagnoza uwzględni również kierunki rozwoju edukacji w Polsce.</p> <p>4) Adekwatnie do potrzeb realizowane wsparcie uwzględniać również będzie zastosowanie rozwiązań i narzędzi wypracowanych na poziomie krajowym zapewniając tym samym komplementarność podejmowanych działań.</p> <p>5) Decyzją IZRPO WO ze względu na przyjętą demarkację pomiędzy poddziałaniami 9.1.1 i 9.1.2 ze wsparcia zaprojektowanego w ramach poddziałania 9.1.1 wyłączeni są:</p> <p>a) szkoły/placówki systemu oświaty zlokalizowane na terenie Aglomeracji Opolskiej,</p> <p>b) uczniowie/słuchacze/wychowankowie wyżej wymienionych szkół/placówek systemu oświaty zlokalizowanych na terenie Aglomeracji Opolskiej,</p> <p>c) nauczyciele wyżej wymienionych szkół/placówek systemu oświaty zlokalizowanych na terenie Aglomeracji Opolskiej.</p> <p>6) Wszyscy nauczyciele objęci wsparciem w ramach projektu w zakresie doskonalenia i podnoszenia umiejętności, kompetencji lub kwalifikacji zawodowych na zakończenie wsparcia muszą uzyskać potwierdzenie nabycia umiejętności, kompetencji lub kwalifikacji.</p> <p>7) Wszyscy uczniowie objęci wsparciem w ramach projektu na zakończenie wsparcia muszą uzyskać potwierdzenie nabycia kompetencji.</p>

		<p>8) Wymagania jakościowe oraz zasady realizacji i finansowania poszczególnych form wsparcia dla poddziałania 9.1.1 zostały określone w odrębnym dokumencie pn. <i>Standardy jakościowe i zasady realizacji wsparcia dla uczestników projektów w ramach poddziałania 9.1.1 Wsparcie kształcenia ogólnego oraz poddziałania 9.1.2 Wsparcie kształcenia ogólnego w Aglomeracji Opolskiej RPO WO 2014-2020.</i></p> <p>9) W przypadku naboru ogłoszonego dla projektów tzw. „małych”, tj. projektów o wartości dofinansowania nie większej niż 100 tys. EURO<sup>10</sup> minimalna wartość projektu wynosi 100 tys. zł, natomiast w przypadku naboru ogłoszonego dla projektów tzw. „dużych”, tj. projektów o wartości dofinansowania powyżej 100 tys. EURO<sup>11</sup> nie określono minimalnej wartości projektu. Zaplanowana formuła przeprowadzenia naboru zostanie ujęta w <i>Harmonogramie naborów wniosków o dofinansowanie w trybie konkursowym dla Regionalnego Programu Operacyjnego Województwa Opolskiego na lata 2014-2020</i> na dany rok oraz każdorazowo w Regulaminie konkursu.</p> <p>10) Pozostałe limity i ograniczenia w realizacji projektów niewskazane w regulaminie konkursu określone są w pozostałych dokumentach IZ RPO WO niezbędnych dla przeprowadzenia procedury konkursowej, w tym w SZOOP 2014-2020 oraz umowie o dofinansowanie.</p>
13.	<p><b>Kryteria wyboru projektów wraz z podaniem ich znaczenia</b></p>	<p>KOP dokona oceny projektów w oparciu o zatwierdzone przez KM RPO WO 2014-2020 Kryteria wyboru projektów dla poddziałania 9.1.1 <i>Wsparcie kształcenia ogólnego</i> w ramach RPO WO 2014-2020, które stanowią załącznik nr 7 do niniejszego Regulaminu.</p> <p>Szczegółowe informacje dotyczące znaczenia poszczególnych kryteriów wyboru projektów zostały zawarte w definicji kryterium określonej w tym załączniku.</p> <p>Natomiast zasady oceny projektów wskazano w <i>Regulaminie pracy komisji oceny projektów oceniającej projekty w ramach EFS RPO WO 2014-2020.</i></p> <p>W załączniku nr 7 do niniejszego Regulaminu konkursu, pn. „Kryteria wyboru projektów dla poddziałania 9.1.1 <i>Wsparcie kształcenia ogólnego</i> w ramach RPO WO 2014-2020” wskazano dwa kryteria merytoryczne (punktowane) o charakterze rozstrzygającym, tj.:</p>

<sup>10</sup> Do przeliczenia ww. kwoty na PLN należy stosować miesięczny obrachunkowy kurs wymiany stosowany przez KE aktualny na dzień ogłoszenia konkursu. IZ w dniu ogłoszenia konkursu poda informację o aktualnym kursie w formie komunikatu na stronie internetowej: [Regionalnego Programu Operacyjnego Województwa Opolskiego](#) w zakładce *Zobacz ogłoszenia i wyniki naborów wniosków.*

<sup>11</sup> j.w.

		<ul style="list-style-type: none"> <li>• „Trafność doboru i opisu zadań przewidzianych do realizacji w ramach projektu”,</li> <li>• „Poprawność sporządzenia budżetu projektu”.</li> </ul> <p>Szczegółowe informacje dotyczące znaczenia ww. kryteriów zostały zawarte w załączniku nr 1 do niniejszego Regulaminu konkursu, pn. „Procedura konkursu (EFS)”.</p>
14.	Maksymalny % poziom dofinansowania UE wydatków kwalifikowalnych na poziomie projektu (jeśli dotyczy)	85%
15.	Maksymalny % poziom dofinansowania całkowitego wydatków kwalifikowalnych na poziomie projektu (środki UE + ewentualne współfinansowanie z budżetu państwa lub innych źródeł przyznawane beneficjentowi przez właściwą instytucję) (jeśli dotyczy)	95 %, w tym maksymalny udział budżetu państwa w finansowaniu wydatków kwalifikowalnych na poziomie projektu 10%
16.	Minimalny wkład własny beneficjenta jako % wydatków kwalifikowalnych	5%
17.	Minimalna i maksymalna wartość projektu (PLN) (jeśli dotyczy)	Nie dotyczy.
18.	Maksymalna wartość dofinansowania	Nabór będzie przeprowadzony dla projektów o maksymalnej wartości dofinansowania 100 tys. EURO. (Do przeliczenia ww. kwoty na PLN należy stosować miesięczny

		<p>obrachunkowy kurs wymiany stosowany przez KE aktualny na dzień ogłoszenia konkursu. IZ w dniu ogłoszenia konkursu poda informację o aktualnym kursie w formie komunikatu na stronie internetowej: <u>Regionalnego Programu Operacyjnego Województwa Opolskiego</u> w zakładce <i>Zobacz ogłoszenia i wyniki naborów wniosków</i> oraz stronie internetowej Regionalnego Programu Operacyjnego Województwa Opolskiego – serwis Instytucji Pośredniczącej).</p>
19.	<p><b>Warunki i planowany zakres stosowania cross-financingu (%) (jeśli dotyczy)</b></p>	<p>W ramach poddziałania 9.1.1 przewidziano wykorzystanie mechanizmu cross-financingu, jednak jego zastosowanie będzie wynikało z indywidualnej analizy każdego przypadku i musi być uzasadnione z punktu widzenia skuteczności lub efektywności osiągania założonych celów.</p> <p>Dopuszczalny poziom cross - financingu: <b>10%</b> wydatków projektu.</p>
20.	<p><b>Dopuszczalna maksymalna wartość zakupionych środków trwałych jako % wydatków kwalifikowalnych</b></p>	<p>1) W przypadku typu projektów 1, 5: wysokość środków trwałych możliwych do poniesienia w ramach kosztów bezpośrednich projektu oraz wydatków w ramach cross-financingu nie może łącznie przekroczyć <b>10%</b> całkowitych wydatków projektu.</p> <p>2) W przypadku typu projektów 2, 3, 4: wysokość środków trwałych możliwych do poniesienia w ramach kosztów bezpośrednich projektu oraz wydatków w ramach cross-financingu nie może łącznie przekroczyć <b>30%</b> całkowitych wydatków projektu.</p> <p>Sposób liczenia środków trwałych (przykład): W ramach Poddziałania 9.1.1 Wsparcie kształcenia ogólnego istnieją dwie grupy typów projektu dot. limitów środków trwałych: a) 30% - 2, 3, 4 - wartości projektu, b) 10% - 1, 5 - wartości projektu.</p> <p>Przez wartość projektu rozumiemy sumę wszystkich wydatków dot. realizacji danego typu projektu oraz im przypisane koszty pośrednie. Przykład: - wartość projektu wynosi <b>250 000,00 PLN</b>, w tym <b>200 000,00 PLN</b> stanowią koszty bezpośrednie - stawka ryczałtowa kosztów pośrednich wynosi <b>25%</b> kosztów bezpośrednich, - w ramach projektu realizowane są <b>1,2 typ projektu</b>, czyli limit 10% i 30% - wydatki w ramach kosztów bezpośrednich w <b>1</b> typie wynoszą <b>50 000,00 PLN</b> - wydatki w ramach kosztów bezpośrednich w <b>2</b> typie wynoszą <b>150 000,00 PLN</b></p> <p>- sposób wyliczenia limitu 10% dla 1 typu projektu: <math>50\,000,00 + 25\% = 62\,500,00</math> - wartość wydatków od której można</p>

		<p>wyliczyć limit <math>62\,500,00 * 10\% = 6\,250,00</math> - limit wartości środków trwałych</p> <p>- sposób wyliczenia limitu 30% dla 2 typu projektu:  <math>150\,000,00 + 25\% = 187\,500,00</math> - wartość wydatków od której można wyliczyć limit <math>187\,500,00 * 30\% = 56\,250,00</math> - limit wartości środków trwałych</p> <p><b>Uwaga!</b>  <b>W ramach jednego zadania nie należy łączyć różnych typów projektu.</b></p>
21.	<p><b>Pomoc publiczna i pomoc de minimis (rodzaj i przeznaczenie pomocy, unijna lub krajowa podstawa prawna)</b></p>	<p>Rodzaj i przeznaczenie:</p> <ul style="list-style-type: none"> <li>- pomoc na szkolenia,</li> <li>- pomoc de minimis, w tym m.in. na: pokrycie kosztów uczestnictwa w szkoleniu przedsiębiorcy lub personelu przedsiębiorstwa delegowanego na szkolenie.</li> </ul> <ol style="list-style-type: none"> <li>1) Rozporządzenie komisji (UE) nr 1407/2013 z dnia 18 grudnia 2013 r. w sprawie stosowania art. 107 i 108 Traktatu o funkcjonowaniu Unii Europejskiej do pomocy <i>de minimis</i> (Dz. Urz. UE L 352 z 24.12.2013).</li> <li>2) Rozporządzenie Komisji (UE) nr 651/2014 z dnia 17 czerwca 2014 r. uznające niektóre rodzaje pomocy za zgodne z rynkiem wewnętrznym w zastosowaniu art. 107 i 108 Traktatu (Dz. Urz. UE, L 187 z 26.06.2014 r., str. 1 z późn. zm.).</li> <li>3) Rozporządzenia Ministra Infrastruktury i Rozwoju z dnia 2 lipca 2015 r. w sprawie udzielania pomocy <i>de minimis</i> oraz pomocy publicznej w programach operacyjnych finansowanych z Europejskiego Funduszu Społecznego na lata 2014-2020 (Dz. U. z 2015 r. poz. 1073).</li> </ol> <p>W przypadku projektów, w których występuje pomoc publiczna, niemożliwe jest zawiązanie partnerstwa pomiędzy podmiotami powiązanymi.</p>
22.	<p><b>Wymagania dotyczące realizacji zasady równości szans i niedyskryminacji, w tym dostępności dla osób z niepełnosprawnością oraz zasady równości</b></p>	<p><b>Zasada równości szans i niedyskryminacji, w tym dostępności dla osób z niepełnosprawnością.</b></p> <p>a) We wniosku o dofinansowanie projektu <b>wymaga się wykazania pozytywnego wpływu</b> realizacji projektu na zasadę równości szans i niedyskryminacji, w tym dostępności dla osób z niepełnosprawnościami. Wnioskodawca ubiegający się o dofinansowanie <b>zobowiązany jest przedstawić we wniosku o dofinansowanie projektu sposób realizacji zasady równości szans i niedyskryminacji, w tym dostępności dla osób</b></p>

<p>szans kobiet i mężczyzn</p>	<p><b>z niepełnosprawnościami w ramach projektu.</b></p> <p>b) Wnioskodawca zobligowany jest aby projekt został przygotowany z uwzględnieniem „standardów dostępności dla polityki spójności na lata 2014-2020”, które stanowią załącznik nr 2 do „Wytycznych w zakresie realizacji zasady równości szans i niedyskryminacji, w tym dostępności dla osób z niepełnosprawnościami oraz zasady równości szans kobiet i mężczyzn w ramach funduszy unijnych na lata 2014-2020” (w przypadku realizacji wsparcia określonego ww. Standardami (...)).</p> <p>c) Wszystkie działania świadczone w ramach projektów, w których na etapie rekrutacji zidentyfikowano możliwość udziału osób z niepełnosprawnościami powinny być realizowane w budynkach dostosowanych architektonicznie do ich potrzeb, zgodnie z rozporządzeniem Ministra Infrastruktury z 12.04.2002r. w sprawie warunków technicznych, jakim powinny odpowiadać budynki i ich usytuowanie (t.j. Dz. U. z 2019r., poz. 1065).</p> <p>d) W ramach projektów ogólnodostępnych, w szczególności w przypadku braku możliwości świadczenia usługi spełniającej kryteria wymienione w pkt c), w celu zapewnienia możliwości pełnego uczestnictwa osób z niepełnosprawnościami, należy zastosować <b>mechanizm racjonalnych usprawnień.</b></p> <p>W odniesieniu do projektów realizowanych w ramach RPO WO 2014-2020 oznacza to możliwość finansowania specyficznych usług dostosowawczych lub oddziaływania na szeroko pojętą infrastrukturę, nieprzewidzianych z góry we wniosku o dofinansowanie projektu, lecz uruchamianych wraz z pojawieniem się w projekcie (w charakterze uczestnika lub personelu) osoby z niepełnosprawnością.</p> <p>e) W projektach dedykowanych, w tym zorientowanych wyłącznie lub przede wszystkim na osoby z niepełnosprawnościami (np. osoby z niepełnosprawnościami sprzężonymi) oraz projektach skierowanych do zamkniętej grupy uczestników, wydatki na sfinansowanie mechanizmu racjonalnych usprawnień są wskazane we wniosku o dofinansowanie projektu (w takim przypadku nie obowiązuje limit wskazany w punkcie f)).</p> <p>f) Łączny koszt racjonalnych usprawnień na jednego uczestnika w projekcie nie może przekroczyć 12 000 PLN.</p>
--------------------------------	--

		<p>Szczegółowe informacje dotyczące zasady równości szans i niedyskryminacji, w tym zasady stosowania mechanizmu racjonalnych usprawnień w projektach wraz z przykładowym katalogiem kosztów zostały uwzględnione w „Wytycznych w zakresie realizacji zasady równości szans i niedyskryminacji, w tym dostępności dla osób z niepełnosprawnościami oraz zasady równości szans kobiet i mężczyzn w ramach funduszy unijnych na lata 2014-2020”.</p> <p><b>Zasada równości szans kobiet i mężczyzn</b></p> <p>a) <b>Każdy projekt</b> realizowany w ramach RPO WO 2014-2020 <b>powinien zawierać analizę uwzględniającą sytuację kobiet i mężczyzn na danym obszarze oraz ocenę wpływu projektu na sytuację płci.</b> Wyniki przeprowadzonej analizy powinny być podstawą do planowania działań i doboru instrumentów, adekwatnych do zdefiniowanych problemów.</p> <p>b) Ocena zgodności projektu z zasadą równości szans kobiet i mężczyzn odbywać się będzie na podstawie standardu minimum, zgodnie z „Wytycznymi w zakresie realizacji zasady równości szans i niedyskryminacji, w tym dostępności dla osób z niepełnosprawnościami oraz zasady równości szans kobiet i mężczyzn w ramach funduszy unijnych na lata 2014-2020”.</p>
23.	<p><b>Warunki stosowania uproszczonych form rozliczania wydatków</b></p>	<p>Nabór będzie prowadzony dla projektów o maksymalnej wartości dofinansowania 100 000 EUR (Do przeliczenia ww. kwoty na PLN należy stosować miesięczny obrachunkowy kurs wymiany stosowany przez KE aktualny na dzień ogłoszenia konkursu. IZ w dniu ogłoszenia konkursu poda informację o aktualnym kursie w formie komunikatu na stronie internetowej: <a href="#">Regionalnego Programu Operacyjnego Województwa Opolskiego</a> w zakładce <i>Zobacz ogłoszenia i wyniki naborów wniosków</i> oraz stronie internetowej Regionalnego Programu Operacyjnego Województwa Opolskiego – serwis Instytucji Pośredniczącej).</p> <p>Kwoty ryczałtowe zgodnie z <i>Wytycznymi w zakresie kwalifikowalności wydatków w ramach Europejskiego Funduszu Rozwoju Regionalnego, Europejskiego Funduszu Społecznego oraz Funduszu Spójności na lata 2014-2020.</i></p> <p>W projektach realizowanych w ramach Europejskiego Funduszu</p>



		<p>Spółecznego rozliczanie kosztów pośrednich odbywa się wyłącznie za pomocą stawki ryczałtowej, co oznacza, że nie ma możliwości rozliczania kosztów pośrednich na podstawie rzeczywiście poniesionych wydatków.</p> <p><b>Ważne! W przypadku pomocy publicznej udzielanej na mocy rozporządzenia Komisji (UE) NR 651/2014 z dnia 17 czerwca 2014 r. uznające niektóre rodzaje pomocy za zgodne z rynkiem wewnętrznym w zastosowaniu art. 107 i 108 Traktatu, zgodnie z art. 7 pkt 1, rozliczanie kosztów pośrednich nie jest możliwe.</b></p>
24.	Braki formalne oraz oczywiste omyłki	<p>Za <b>oczywistą omyłkę pisarską</b> uznaje się m.in.:</p> <ul style="list-style-type: none"><li>• błąd w wyrazie lub zdaniu,</li><li>• opuszczenie wyrazu,</li><li>• usterkę w tekście, która zaburza logikę zapisu,</li><li>• omyłkę w danej części wniosku, która powoduje niespójność zapisów na tle całego wniosku o dofinansowanie.</li></ul> <p>Za <b>oczywistą omyłkę rachunkową</b> uznaje się m.in.:</p> <ul style="list-style-type: none"><li>• oczywisty błąd techniczny w działaniach arytmetycznych,</li><li>• błąd wynikający z zaokrągleń kwot.</li></ul> <p><b>Brakiem formalnym</b> jest np.:</p> <ul style="list-style-type: none"><li>• brak kompletu podpisów i pieczętek we wniosku,</li><li>• brak potwierdzenia na kserokopiach wniosku zgodności z oryginałem,</li><li>• nieczytelny wydruk wniosku utrudniający bądź też uniemożliwiający jego weryfikację.</li></ul>

25.	<b>Forma i sposób udzielania wnioskodawcy wyjaśnień w kwestiach dotyczących konkursu</b>	<p>W przypadku konieczności udzielenia wnioskodawcy wyjaśnień w kwestiach dotyczących konkursu IOK udziela indywidualnie odpowiedzi na pytania wnioskodawcy. W przypadku pytań wymagających dodatkowych konsultacji odpowiedzi będą przekazywane niezwłocznie po ich przeprowadzeniu. Zapytania do IOK można składać za pomocą:</p> <ul style="list-style-type: none"><li>- Zakładki często zadawane pytanie na stronie internetowej <a href="#">Regionalnego Programu Operacyjnego Województwa Opolskiego</a></li><li>- Poczty elektronicznej: <a href="mailto:punktefs@wup.opole.pl">punktefs@wup.opole.pl</a></li><li>- Faksu: 77 44 16 599,</li><li>- Telefonu: 77 44 16 752, 77 44 16 452, 77 44 16 827</li></ul> <p>Bezpośrednio w siedzibie: <b>Wojewódzki Urząd Pracy w Opolu</b> <b>Punkt Informacyjny o EFS</b> <b>Pokój nr 14</b> <b>ul. Głogowska 25c</b> <b>45-315 Opole</b></p>
26.	<b>Sposób podania do publicznej wiadomości wyników konkursu</b>	<p>Zgodnie z zapisami art. 45 ust. 2 <i>ustawy wdrożeniowej</i> po zakończeniu naboru wniosków o dofinansowanie projektów, zakończeniu oceny formalnej, oceny merytorycznej oraz negocjacji IOK zamieszcza na swojej stronie listę projektów zakwalifikowanych do kolejnego etapu. Wyżej wskazana lista zawiera numer wniosku, tytuł projektu oraz nazwę wnioskodawcy.</p> <p>Zgodnie z zapisami art. 45 ust 4 <i>ustawy wdrożeniowej</i> IOK po zakończeniu oceny projektów niezwłocznie przekazuje wnioskodawcy pisemną informację o zakończeniu oceny jego projektu i jej wyniku wraz z uzasadnieniem tej oceny, podając liczbę punktów otrzymanych przez projekt lub informację o spełnieniu albo niespełnieniu kryteriów wyboru projektów. Do doręczenia informacji o zakończeniu oceny projektu i jej wyniku stosuje się przepisy działu I rozdziału 8 ustawy z 14 czerwca 1960 r. - Kodeks postępowania administracyjnego.</p> <p>Zgodnie z art. 46 ust. 3 <i>ustawy wdrożeniowej</i> po rozstrzygnięciu konkursu IOK zamieszcza na stronie internetowej:</p> <ul style="list-style-type: none"><li>• <a href="#">Regionalnego Programu Operacyjnego Województwa Opolskiego</a></li><li>• <a href="#">Regionalnego Programu Operacyjnego Województwa Opolskiego – serwis Instytucji Pośredniczącej</a></li><li>• <a href="#">portalu Funduszy Europejskich</a></li></ul> <p>listę projektów wybranych do dofinansowania wyłącznie na podstawie</p>

		<p>spełnienia kryteriów wyboru projektów albo listę projektów, które uzyskały wymaganą liczbę punktów, z wyróżnieniem projektów wybranych do dofinansowania.</p> <p>Dodatkowo po rozstrzygnięciu konkursu IOK zamieszcza na swojej stronie internetowej listę członków KOP biorących udział w ocenie projektów z wyróżnieniem pełniących funkcji tj. przewodniczącego i sekretarza oraz pracownika IOK albo eksperta.</p> <p>Zgodnie z art. 37 ust. 6 <i>ustawy wdrożeniowej</i> <b>dokumenty i informacje przedstawiane przez wnioskodawców nie podlegają udostępnieniu</b> przez IOK w trybie przepisów ustawy z dnia 6 września 2001 r. o dostępie do informacji publicznej (Dz. U. z 2019 r. poz. 1429).</p> <p>Na podstawie art. 37 ust. 7 <i>ustawy wdrożeniowej</i> dokumenty i informacje wytworzone lub przygotowane przez IOK w związku z oceną dokumentów i informacji przedstawianych przez wnioskodawców nie podlegają, do czasu rozstrzygnięcia konkursu albo zamieszczenia informacji, o której mowa w art. 48 ust. 6 ww. ustawy, udostępnieniu w trybie przepisów ustawy z dnia 6 września 2001 r. o dostępie do informacji publicznej.</p> <p>Wyżej wymieniona regulacja stanowi przede wszystkim zabezpieczenie sprawnego przeprowadzania wyboru projektów do dofinansowania, który mógłby być dezorganizowany poprzez znaczną liczbę wniosków dotyczących udostępnienia informacji publicznej. Dodatkowo regulacja ma na celu zapobieżenie praktykom polegającym na powielaniu w ramach danego konkursu rozwiązań opracowanych przez innych wnioskodawców. Z tego względu w sytuacji wystąpienia o udzielenie informacji na temat ww. dokumentów, IOK informuje zainteresowanego, że na podstawie art. 37 pkt. 6 i 7 ustawy wdrożeniowej nie stanowią one informacji publicznej.</p> <p>IOK zapewnia wnioskodawcy dostęp do dokumentów dotyczących oceny jego projektu przy zachowaniu zasady anonimowości danych osób dokonujących oceny. Wytyczna wynika z chęci zagwarantowania prawidłowego procesu wyboru projektów i uniknięcia nadużyć, a także ma na celu ograniczenie wpływu wnioskodawców na osoby zaangażowane w proces oceny i wyboru projektów. Po rozstrzygnięciu konkursu oraz zatwierdzeniu listy ocenionych projektów, IOK zamieszcza na swojej stronie internetowej informację o składzie KOP<sup>12</sup>.</p>
--	--	--

<sup>12</sup> Zgodnie z art. 44 ust. 4 ustawy wdrożeniowej.

27.	Środki odwoławcze przysługujące wnioskodawcy oraz instytucje właściwe do ich rozpatrzenia	<p>W przypadku negatywnej oceny projektu, o której mowa w art. 53 ust. 2 ustawy wdrożeniowej, wnioskodawca ma prawo w terminie 14 dni od dnia doręczenia informacji, o której mowa w art. 45 ust. 4 ww. ustawy, złożyć pisemny protest za pośrednictwem IOK zgodnie z pouczeniem, o którym mowa w art. 45 ust. 5 ustawy. Instytucją odpowiedzialną za rozpatrzenie protestu jest IZ RPO WO 2014-2020.</p> <ul style="list-style-type: none"> <li>• Informacja na temat procedury odwoławczej obowiązującej dla konkursu została szczegółowo opisana w Rozdziale 15 ustawy wdrożeniowej. Ustawa jest dostępna m.in. na stronie internetowej <a href="#">Regionalnego Programu Operacyjnego Województwa Opolskiego</a> w zakładce: <i>Zapoznaj się z prawem i dokumentami</i> oraz</li> <li>• <a href="#">portalu Funduszy Europejskich</a></li> </ul>
28.	Informacje o sposobie postępowania z wnioskami o dofinansowanie po rozstrzygnięciu konkursu	<p>W przypadku wyboru projektu do dofinansowania wniosek o dofinansowanie projektu staje się załącznikiem do umowy o dofinansowanie i stanowi jej integralną część.</p> <p>Wnioski o dofinansowanie projektów, które nie zostały wybrane do dofinansowania przechowywane są w IOK.</p>
29.	Wzór umowy o dofinansowanie projektu	<p>Wzór umowy o dofinansowaniu projektu (załączniki nr 6 oraz nr 6a do niniejszego Regulaminu) jest zamieszczony na:</p> <ul style="list-style-type: none"> <li>• stronie internetowej <a href="#">Regionalnego Programu Operacyjnego Województwa Opolskiego</a></li> <li>• stronie internetowej <a href="#">Regionalnego Programu Operacyjnego Województwa Opolskiego – serwis Instytucji Pośredniczącej</a></li> <li>• <a href="#">portalu Funduszy Europejskich</a></li> </ul> <p>Formularz umowy zawiera wszystkie postanowienia wymagane przepisami prawa, w tym wynikające z przepisów ustawy o finansach publicznych, określające elementy umowy o dofinansowanie. Wzór umowy uwzględnia prawa i obowiązki beneficjenta oraz właściwej instytucji udzielającej dofinansowania.</p>
30.	Zasady podpisywania/ wydawania umowy o dofinansowanie projektu	<p>Stronami umowy o dofinansowanie będą beneficjent i IP.</p> <p>Umowa o dofinansowanie projektu określa obowiązki beneficjenta związane z realizacją projektu.</p> <p><b>Przed podpisaniem umowy o dofinansowanie projektu IP weryfikuje czy podmiot, który został wybrany do dofinansowania nie jest</b></p>

		<p><b>podmiotem wykluczonym z otrzymania dofinansowania.</b> Rejestr podmiotów wykluczonych prowadzi Minister Finansów. W przypadku, gdy podmiot jest wykluczony z możliwości otrzymania dofinansowania informuje się wnioskodawcę o zaistniałym fakcie, tj. o braku możliwości podpisania umowy z powodu wykluczenia podmiotu z możliwości otrzymania dofinansowania.</p> <p>W sytuacji, gdy powyższy warunek jest spełniony, IP wystosowuje do wnioskodawcy pismo z prośbą o załączniki do umowy o dofinansowanie, w którym wnioskodawca zostanie poinformowany o wymaganych dokumentach niezbędnych do podpisania umowy oraz o terminie ich złożenia.</p> <p><b>Przed podpisaniem umowy dofinansowanie projektu Wnioskodawca dostarczy wszystkie niezbędne załączniki</b> stanowiące integralną część umowy, które określone zostały w załącznikach nr 6 do niniejszego Regulaminu oraz załączniki dodatkowe, o których mowa poniżej (w zakresie w jakim dotyczą danego Wnioskodawcy).</p> <p>Dodatkowo należy złożyć:</p> <p>1) <b>Pełnomocnictwo do reprezentowania beneficjenta</b> (załącznik wymagany, gdy wniosek jest podpisywany lub składany przez osobę/osoby nie posiadające statutowych uprawnień do reprezentowania wnioskodawcy lub gdy z innych dokumentów wynika, że uprawnione do podpisania lub złożenia wniosku są łącznie co najmniej dwie osoby);</p> <p>Dostarczone pełnomocnictwo powinno mieć charakter szczególny i powinno zawierać ogólne oświadczenie, że beneficjent ... (podać pełną nazwę beneficjenta) niniejszym udziela Panu (Pani) ..... pełnomocnictwa do składania w swoim imieniu wszelkich oświadczeń woli i do podpisywania wszelkich dokumentów związanych z realizacją projektu pod tytułem ....., w konkursie nr ....., Osi Priorytetowej ....., Działaniu ....., Poddziałaniu ..... w ramach Regionalnego Programu Operacyjnego Województwa Opolskiego 2014-2020 współfinansowanego ze środków Europejskiego Funduszu Społecznego.</p> <p>Jednocześnie pełnomocnictwo to powinno zawierać oświadczenie, że w ramach pełnomocnictwa pełnomocnik jest upoważniony do:</p> <ul style="list-style-type: none"><li>• złożenia wniosku o dofinansowanie projektu ..... (podać tytuł projektu),</li><li>• zawarcia z Wojewódzkim Urzędem Pracy w Opolu jako IP umowy o dofinansowanie projektu ..... (podać tytuł projektu) w</li></ul>
--	--	---

		<p>ramach RPO WO 2014-2020, współfinansowanego ze środków Europejskiego Funduszu Społecznego, a w tym również do podpisania wszelkich dokumentów stanowiących załączniki do tej umowy,</p> <ul style="list-style-type: none"><li>• składania w poszczególnych latach obowiązywania tej umowy wniosków o dofinansowanie realizacji projektu ..... (podać tytuł projektu) oraz wniosków o płatność,</li><li>• dokonywania w formie pisemnej aneksów na ustalonych przez siebie warunkach zmian umowy o dofinansowanie projektu ..... (podać tytuł projektu),</li><li>• potwierdzania kopii dokumentów związanych z realizacją projektu za zgodność z oryginałem oraz</li><li>• składania wszelkich innych oświadczeń woli związanych z wykonywaniem umowy o dofinansowanie projektu i dokonywania wszelkich innych czynności koniecznych do realizacji projektu.</li></ul> <p>2) <b>Numer rachunku bankowego</b> wyodrębnionego do obsługi projektu, z którego jednostka realizująca projekt dokonuje wydatków, z podaniem dokładnej nazwy banku oraz numeru rachunku transferowego (jeśli dotyczy).</p> <p>3) <b>Informację dodatkową – uszczegółowienie wnioskowanej transzy</b> - załącznik wymagany w przypadku, kiedy projekt jest realizowany przez jednostki sektora finansów publicznych.</p> <p>4) Wypełnioną <b>Kartę wzorów podpisu</b>.</p> <p>5) Potwierdzoną za zgodność z oryginałem kopię <b>statutu lub innego dokumentu stanowiącego podstawę prawną działalności beneficjenta</b> (nie dotyczy jednostek sektora finansów publicznych).</p> <p>6) Potwierdzoną za zgodność z oryginałem <b>uchwałę właściwego organu jednostki samorządu terytorialnego lub inny właściwy dokument organu</b>, który: dysponuje budżetem beneficjenta (zgodnie z przepisami o finansach publicznych), zatwierdza projekt lub udziela pełnomocnictwa do zatwierdzenia projektów współfinansowanych z Europejskiego Funduszu Społecznego (jeśli dotyczy).</p> <p>7) Potwierdzoną za zgodność z oryginałem <b>uchwałę właściwego organu jednostki samorządu terytorialnego dotyczącą zabezpieczenia wkładu własnego do realizacji projektu</b> (jeśli dotyczy).</p>
--	--	---

	<p>8) <b>Umowę/porozumienie pomiędzy partnerami</b> (w przypadku projektów realizowanych w partnerstwie);</p> <p>9) <b>Oświadczenie o zgodzie współmałżonka na zaciągnięcie zobowiązań wynikających z umowy</b> o dofinansowanie projektu (dotyczy tylko osób fizycznych prowadzących działalność gospodarczą pozostających w ustroju małżeńskiej wspólności ustawowej);</p> <p>10) W przypadku, gdy beneficjent powierzy realizację części lub całości zadań przewidzianych w projekcie podległym jednostkom lub partnerom i informację o tym zamieści we wniosku o dofinansowanie należy dostarczyć dodatkowo:</p> <ul style="list-style-type: none"><li>• dane wszystkich podmiotów podległych/partnerów: nazwa i adres,</li><li>• numery rachunków bankowych wszystkich podmiotów podległych/ partnerów, w sytuacji gdy ww. podmioty ponoszą bezpośrednio wydatki związane z realizacją projektu z podaniem dokładnej nazwy banku.</li></ul> <p>11) <b>W przypadku wystąpienia pomocy de minimis</b> beneficjent będzie zobligowany do złożenia następujących załączników:</p> <ul style="list-style-type: none"><li>- <b>wszystkich zaświadczeń o wysokości pomocy de minimis</b> otrzymanej w bieżącym roku podatkowym oraz w poprzedzających go dwóch latach podatkowych lub <b>oświadczenie o wielkości pomocy de minimis</b> otrzymanej w tym okresie lub oświadczenie o nieotrzymaniu pomocy de minimis w tym okresie,</li><li>- <b>informacji niezbędnych do udzielenia pomocy de minimis</b> w zakresie przewidzianym w Rozporządzeniu Rady Ministrów z dnia 24 października 2014 r. zmieniającym rozporządzenie w sprawie zakresu informacji przedstawianych przez podmiot ubiegający się o pomoc de minimis (zgodnie ze wzorem załącznika znajdującym się w wyżej wymienionym Rozporządzeniu z późn. zm.),</li></ul> <p>12) <b>W przypadku wystąpienia pomocy publicznej</b> beneficjent będzie zobligowany do złożenia następujących załączników:</p> <ul style="list-style-type: none"><li>- <b>informacji niezbędnych do udzielenia pomocy innej niż pomoc de minimis</b> w zakresie przewidzianym w Rozporządzeniu Rady Ministrów z dnia 29 marca 2010 r. w sprawie zakresu informacji przedstawianych przez podmiot ubiegający się o pomoc inną niż pomoc de minimis lub pomoc de minimis w rolnictwie lub rybołówstwie z późn. zm.,</li></ul>
--	---

		<p>– <b> sprawozdań finansowych za okres 3 ostatnich lat obrotowych</b>, sporządzonych zgodnie z przepisami o rachunkowości (nie dotyczy mikro, małych i średnich przedsiębiorstw);</p> <p>Dodatkowo ze względu na specyfikę danego poddziałania/działania, danego projektu oraz beneficjenta/Partnera, może wystąpić konieczność złożenia dodatkowych załączników dotyczących pomocy publicznej, których IOK na etapie formułowania Regulaminu Konkursu nie jest w stanie określić.</p> <p>12) Oświadczenie o konieczności (lub nie) stosowania ustawy Prawo Zamówień Publicznych.</p> <p>13) Oświadczenie o niepodleganiu karze zakazu dostępu do środków, o których mowa w art. 5 ust. 3 pkt. 1 i 4 ustawy z dnia 27 sierpnia 2009 r. o finansach publicznych.</p> <p>14) Oświadczenie o miejscu zamieszkania w przypadku, gdy stroną umowy jest osoba fizyczna prowadząca działalność gospodarczą/ wspólnicy spółki cywilnej.</p> <p>15) Oświadczenie o realizatorze – załącznik wymagany w przypadku, kiedy realiator/realizatorzy występują w projekcie.</p> <p>16) W przypadku spółek z o.o., uchwały wspólników w związku z zapisami art. 230 ustawy z dnia 15 września 2000 r. Kodeks spółek handlowych (Dz. U. z 2019 r., poz. 505 z póź. zm.), a także stosownie do zapisów danej umowy spółki wnioskodawcy, w przedmiocie wyrażenia zgody na zawarcie z IP umowy o dofinansowanie projektu oraz zabezpieczenia prawidłowej realizacji projektu w formie weksla in blanco (powyższe dot. sytuacji, w której wartość dofinansowania projektu przekracza dwukrotność kapitału zakładowego danej spółki, chyba, że umowa tej spółki stanowi inaczej).</p> <p><b> UWAGA! Dodatkowo ze względu na specyfikę danego projektu oraz beneficjenta/Partnera, IOK zastrzega sobie prawo do zażądania innych dokumentów niż wyżej wymienione.</b></p> <p><b> W przypadku projektów realizowanych w partnerstwie, w/w dokumenty złożyć powinni wszyscy Partnerzy w zakresie, który ich dotyczy. Każdy dokument (załącznik) będący kopią oryginalnego dokumentu powinien być poświadczony za zgodność z oryginałem. Poświadczenie kopii dokumentów (załączników) wymaga pieczętki lub sformułowania „za zgodność z oryginałem”, aktualnej daty oraz podpisu (czytelnego w przypadku braku pieczętki imiennej lub nieczytelnego wraz z pieczętką imienną) osoby lub osób poświadczających – upoważnionych do reprezentowania beneficjenta na każdej stronie dokumentu lub jedynie na pierwszej stronie ze wskazaniem numerów poświadczonych stron dokumentu – w tym</b></p>
--	--	---



		<p><b>przypadku koniecznym jest ponumerowanie i zaparafowanie wszystkich stron dokumentu (załącznika).</b></p> <p>Nieprzekazanie przez wnioskodawcę załączników do umowy w terminie wyznaczonym w piśmie z prośbą o przekazanie tych załączników może być podstawą do podjęcia decyzji o cofnięciu dofinansowania dla projektu. Po otrzymaniu od wnioskodawcy załączników do umowy IP sporządza umowę w 2 egzemplarzach, którą przekazuje wnioskodawcy do podpisania. Umowę ze strony beneficjenta podpisują osoby upoważnione, wskazane we wniosku o dofinansowanie projektu, w terminie 3 dni roboczych od daty ich otrzymania. Po podpisaniu 2 egzemplarzy umowy, beneficjent przekazuje je do IP, a następnie po podpisaniu tych umów przez IP, otrzymuje 1 egzemplarz umowy. Możliwe jest również zawarcie umowy o dofinansowanie w siedzibie IP.</p>
31.	<b>Zabezpieczenie prawidłowej realizacji umowy</b>	<ol style="list-style-type: none"><li>1) Zabezpieczeniem prawidłowej realizacji umowy jest składany przez wnioskodawcę, nie później niż w terminie 15 dni od daty podpisania umowy o dofinansowanie <b>weksel in blanco wraz z wypełnioną deklaracją wystawcy weksla in blanco.</b> Z obowiązku ustanawiania zabezpieczenia zwolnione są jednostki sektora finansów publicznych, fundacje, których jedynym fundatorem jest Skarb Państwa oraz Bank Gospodarstwa Krajowego, na podstawie art. 206 ust. 4 Ustawy z dnia 27 sierpnia 2009 r. o finansach publicznych (Dz. U. z 2019 r., poz. 869 ze zm.).</li><li>2) <b>W szczególnych przypadkach</b> wynikających z okoliczności, o których mowa w rozporządzeniu Ministra Infrastruktury i Rozwoju wydanym na podstawie art. 189 ust. 4 ustawy z dnia 27 sierpnia 2009 r. o finansach publicznych, od wnioskodawcy <b>może być wymagane wniesienie zabezpieczenia w innej formie.</b></li><li>3) Zwrot dokumentu stanowiącego zabezpieczenie umowy następuje na pisemny wniosek wnioskodawcy po ostatecznym rozliczeniu umowy, tj. po zatwierdzeniu końcowego wniosku o płatność w projekcie oraz – jeśli dotyczy – zwrocie środków niewykorzystanych przez wnioskodawcę.</li><li>4) W przypadku wszczęcia postępowania administracyjnego w celu wydania decyzji o zwrocie środków na podstawie przepisów o finansach publicznych lub postępowania sądowno-administracyjnego w wyniku zaskarżenia takiej decyzji lub w przypadku prowadzenia egzekucji administracyjnej zwrot dokumentu stanowiącego zabezpieczenie umowy może nastąpić po zakończeniu postępowania i jeśli takie było jego ustalenie, odzyskaniu środków.</li><li>5) W przypadku, <b>gdy wniosek przewiduje trwałość projektu</b> lub</li></ol>

		<p>rezultatów, zwrot dokumentu stanowiącego zabezpieczenie następuje po upływie okresu trwałości.</p> <p>6) Koszt zabezpieczenia prawidłowej realizacji umowy jako koszt pośredni stanowi wydatek kwalifikowalny w projekcie.</p>
32.	Projekty partnerskie	<p>Możliwość realizacji projektów w partnerstwie została określona w art. 33 <i>ustawy wdrożeniowej</i>. Przepis ten określa ogólne zasady realizacji projektów partnerskich oraz zasady inicjowania projektu partnerskiego przez podmiot, o którym mowa w art. 3 ust. 1 ustawy z dnia 29 stycznia 2004 r. - <i>Prawo zamówień publicznych</i> w przypadku, kiedy dokonuje on wyboru partnerów spośród podmiotów innych niż wymienione w art. 3 ust. 1 pkt. 1-3a tej ustawy, z zachowaniem zasady przejrzystości i równego traktowania.</p> <p>Podmiot ten, dokonując wyboru partnerów jest zobowiązany do:</p> <ul style="list-style-type: none"> <li>a) Ogłoszenia otwartego naboru partnerów na swojej stronie internetowej wraz ze wskazaniem co najmniej 21 -dniowego terminu na zgłaszanie się Partnerów;</li> <li>b) Uwzględnienia przy wyborze partnerów: zgodności działania potencjalnego partnera z celami partnerstwa, deklarowanego wkładu potencjalnego partnera w realizację celu partnerstwa, doświadczenia w realizacji projektów o podobnym charakterze;</li> <li>c) Podania do publicznej wiadomości na swojej stronie internetowej informacji o podmiotach wybranych do pełnienia funkcji Partnera.</li> </ul> <p>Należy przy tym zaznaczyć, iż istotą realizacji projektu w partnerstwie jest wspólna realizacja projektu przez podmioty wnoszące do partnerstwa różnorodne zasoby (ludzkie, organizacyjne, techniczne, finansowe). Należy jednak mieć na uwadze, że aby uznać zawiązane partnerstwo za zasadne i racjonalne niezbędne jest korzystanie przez Partnerów projektu z dofinansowania UE, które musi być przewidziane dla Partnerów w budżecie projektu, w powiązaniu z zadaniami, które mają do wykonania. Niedopuszczalne jest zlecanie zadań pomiędzy podmiotami partnerstwa a także angażowanie pracowników/ współpracowników Partnera wiodącego lub pozostałych Partnerów przez inny podmiot partnerstwa w zakresie obowiązków tych osób, które wynikają z zatrudnienia przez jeden z podmiotów partnerstwa. Każdy Partner podobnie jak Wnioskodawca musi być podmiotem uprawnionym do ubiegania się o dofinansowanie w ramach poddziałania 9.1.1 <i>Wsparcie kształcenia ogólnego</i>, zgodnie z warunkami określonymi w SZOOP (wersja nr 35) oraz niniejszym Regulaminie.</p>

		<p>Realizacja projektu w partnerstwie wymaga spełnienia niżej wskazanych warunków:</p> <ol style="list-style-type: none"><li>1) Posiadania Partnera wiodącego (będącego stroną umowy o dofinansowanie)</li><li>2) Adekwatności udziału partnerów tj. adekwatności wnoszonych przez nich zasobów ludzkich, organizacyjnych, technicznych i finansowych do zakresu zadań realizowanych przez nich w ramach projektu.</li><li>3) Wspólnego przygotowania wniosku o dofinansowanie przez Partnera wiodącego i pozostałych Partnerów.</li><li>4) <b>Zawarcie porozumienia/ umowy o partnerstwie</b>, która określa w szczególności:<ul style="list-style-type: none"><li>- przedmiot porozumienia albo umowy;</li><li>- prawa i obowiązki stron;</li><li>- zakres i formę udziału poszczególnych Partnerów w projekcie;</li><li>- Partnera wiodącego uprawnionego do reprezentowania pozostałych partnerów projektu;</li><li>- sposób przekazywania dofinansowania na pokrycie kosztów ponoszonych przez poszczególnych Partnerów projektu, umożliwiający określenie kwoty dofinansowania udzielonego każdemu z Partnerów;</li><li>- zapisy dotyczące kwestii powierzania przetwarzania danych osobowych;</li><li>- sposób postępowania w przypadku naruszenia lub niewywiązania się stron z porozumienia lub umowy.</li></ul></li></ol> <p><b>Na etapie składania wniosku o dofinansowanie – w przypadku projektów realizowanych w partnerstwie – nie jest wymagana od Wnioskodawcy umowa partnerska.</b> W przypadku przyjęcia projektu do realizacji, Wnioskodawca zostanie zobligowany do dostarczenia umowy partnerskiej, jednoznacznie określającej cele i reguły partnerstwa oraz jego ewentualny plan finansowy. Podpisanie i przekazanie umowy partnerskiej musi nastąpić przed dniem zawarcia umowy o dofinansowaniu projektu.</p> <p>Podmiot, o którym mowa w art. 3 ust. 1 ustawy z dnia 29 stycznia 2004 r. - Prawo Zamówień Publicznych, niebędący podmiotem inicjującym projekt partnerski, po przystąpieniu do realizacji projektu partnerskiego podaje do publicznej wiadomości w Biuletynie Informacji Publicznej informację o rozpoczęciu realizacji projektu partnerskiego wraz z uzasadnieniem przyczyn przystąpienia do jego realizacji oraz wskazaniem partnera wiodącego w tym projekcie.</p>
--	--	--

		<p><b><u>Wybór partnerów jest dokonywany przed złożeniem wniosku o dofinansowanie projektu partnerskiego. W przypadkach uzasadnionych koniecznością zapewnienia prawidłowej i terminowej realizacji projektu, za zgodą właściwej instytucji może nastąpić zmiana partnera, do zmiany partnera w takim trybie należy zastosować odpowiednio przepisy art. 33 ust 2 ustawy wdrożeniowej.</u></b></p> <p>Podmioty nie należące do sektora finansów publicznych indywidualnie określają zasady wyboru partnera projektu.</p> <p>Ponadto podmioty, które zostały wykluczone z możliwości otrzymania dofinansowania, nie mogą być stroną porozumienia czy umowy o partnerstwie.</p> <p>Strony realizują wspólnie projekt partnerski na warunkach określonych w:</p> <ol style="list-style-type: none"> <li>1) umowie o dofinansowanie projektu,</li> <li>2) porozumieniu/umowie o partnerstwie.</li> </ol>
33.	<b>Wskaźniki produktu i rezultatu</b>	<p>Zgodnie z <i>Instrukcją wypełniania wniosku o dofinansowanie projektu EFS w ramach RPO WO 2014-2020 (tryb konkursowy)</i>, stanowiącą załącznik nr 2 do niniejszego Regulaminu konkursu, w przypadku projektów rozliczanych kwotami ryczałtowymi w kolumnie <i>Nazwa wskaźnika</i> i <i>Wartość wskaźnika</i> dla kwoty ryczałtowej, należy ująć maksymalnie dwa wskaźniki produktu adekwatne w ramach danej kwoty ryczałtowej. W przypadku braku wskaźnika produktu, należy wybrać adekwatne dla danej kwoty ryczałtowej wskaźniki rezultatu. Wybór wskaźników produktu i rezultatu może być wykonany z wskazanych przez beneficjenta wskaźników w sekcji IV, w tabelach pkt 4.1 i pkt 4.2 wniosku o dofinansowanie. Jeśli w sekcji IV nie ma adekwatnych dla danej kwoty ryczałtowej wskaźników produktu lub rezultatu, beneficjent ma możliwość wprowadzenia własnych wskaźników.</p> <p><b>Uwaga!</b></p> <p>Zgodnie z <i>Wytycznymi w zakresie kwalifikowalności wydatków</i>, podrozdział 6.6.1 w jednym zadaniu przewidzianym do realizacji w projekcie może być dodana tylko jedna kwota ryczałtowa. Nie ma zatem możliwości w formularzu wniosku o dofinansowanie dodania więcej niż jednej kwoty ryczałtowej w ramach jednego zadania.</p> <p>Zestawienie wskaźników stanowi załącznik nr 8 do niniejszego Regulaminu pn. <i>Lista wskaźników na poziomie projektu dla poddziałania 9.1.1 Wsparcie kształcenia ogólnego.</i></p>

	<p>Dokument został podzielony na trzy grupy wskaźników: wskaźniki horyzontalne, wskaźniki wspólne EFS (CI) oraz wskaźniki dla poddziałania 9.1.1 <i>Wsparcie kształcenia ogólnego</i>.</p> <p><b>Wnioskodawca zobowiązany jest do wyboru wszystkich wskaźników horyzontalnych. W przypadku, kiedy zakres rzeczowy projektu nie dotyczy danego wskaźnika horyzontalnego, powinien w tabeli wykazać wartość docelową „0”.</b></p> <p>W związku z tym, iż w definicjach niektórych wskaźników dla poddziałania 9.1.1 znajdują się odwołania do zapisów zawartych w definicjach wskaźników wspólnych EFS, pomocniczo na liście wskaźników zostały ujęte wskaźniki wspólne EFS (CI).</p> <p>Zasady dotyczące wyboru i określenia przez wnioskodawców wartości docelowych dla wskaźników wskazano w <i>Instrukcji wypełniania wniosku o dofinansowanie EFS</i> stanowiącej załącznik nr 2 do niniejszego Regulaminu.</p> <p><b>Zasady realizacji wskaźników na etapie wdrażania projektu oraz w okresie trwałości projektu regulują zapisy umowy o dofinansowanie projektu.</b></p> <p>Szczegółowe zasady dotyczące monitorowania wskaźników zawarte zostały w podrozdziale 3.3 <i>Wytycznych w zakresie monitorowania postępu rzeczowego realizacji programów operacyjnych na lata 2014-2020</i>.</p> <p>Minimalny zakres danych koniecznych do wprowadzenia do SL2014 w zakresie uczestników projektów został zawarty w załączniku nr 7 do <i>Wytycznych w zakresie monitorowania postępu rzeczowego realizacji programów operacyjnych na lata 2014-2020</i>, natomiast w załączniku nr 13 do <i>Wytycznych w zakresie warunków gromadzenia i przekazywania danych w postaci elektronicznej na lata 2014-2020</i> określono wzór formularza do wprowadzania danych o uczestnikach do SL2014. Zgodnie ze wzorem formularza dla uczestników projektów należy określić obszar zamieszkania wg stopnia urbanizacji DEGURBA. <i>Podział jednostek przestrzennych województwa opolskiego wg klasyfikacji DEGURBA</i> stanowi załącznik nr 9 do niniejszego Regulaminu konkursu. Szczegółowe warunki kwalifikowalności uczestników projektu zostały określone w podrozdziale 8.2 <i>Wytycznych w zakresie kwalifikowalności wydatków w ramach Europejskiego Funduszu Rozwoju Regionalnego, Europejskiego Funduszu Społecznego oraz</i></p>
--	---

		<i>Funduszu Spójności na lata 2014-2020.</i>
34.	<b>Sytuacje w których konkurs może zostać anulowany</b>	<p>Konkurs może zostać anulowany w następujących przypadkach:</p> <ol style="list-style-type: none"> <li>1. Niewyłonienia kandydatów na ekspertów niezbędnych do oceny wniosków o dofinansowanie projektów;</li> <li>2. Złożenia wniosków o dofinansowanie projektów wyłącznie przez podmioty niespełniające kryteriów aplikowania do udziału w danym konkursie;</li> <li>3. Niezłożenia żadnego wniosku o dofinansowanie projektu;</li> <li>4. Naruszenia w toku procedury konkursowej przepisów prawa i/lub zasad niniejszego Regulaminu, które są istotne i niemożliwe do naprawienia;</li> <li>5. Zaistnienia sytuacji nadzwyczajnej, której strony nie mogły przewidzieć w chwili ogłoszenia konkursu, a której wystąpienie czyni niemożliwym lub rażąco utrudnia kontynuowanie procedury konkursowej lub stanowi zagrożenie dla interesu publicznego;</li> <li>6. Ogłoszenie aktów prawnych lub wytycznych horyzontalnych w istotny sposób sprzecznych z postanowieniami niniejszego Regulaminu.</li> </ol>
35.	<b>Postanowienie dotyczące możliwości zwiększenia kwoty przeznaczonej na dofinansowanie projektów w konkursie</b>	<p>IZ RPO WO 2014-2020 może zwiększyć kwotę środków przeznaczonych na dofinansowanie projektów w ramach konkursu. Przy zwiększeniu kwoty musi zostać zachowana zasada równego traktowania, co może polegać np. na:</p> <ul style="list-style-type: none"> <li>• objęciu dofinansowaniem kolejno wszystkich projektów, które uzyskały wymaganą liczbę punktów,</li> <li>• objęciu dofinansowaniem kolejno wszystkich projektów, które uzyskały wymaganą liczbę punktów oraz taką samą ocenę (tj. wszystkich projektów, które otrzymały taką samą liczbę punktów). Zasada ta nie ma zastosowania w sytuacji kiedy ustanowiono kryteria rozstrzygające. Wówczas kryteria rozstrzygające decydują o ostatecznej kolejności na liście projektów, które otrzymały taką samą liczbę punktów.</li> </ul>
36.	<b>Zasady dofinansowania projektów</b>	<p>Zgodnie z art. 37 ust. 3 ustawy <u>wdrożeniowej nie może zostać wybrany do dofinansowania projekt:</u></p> <ol style="list-style-type: none"> <li>1. którego wnioskodawca został wykluczony z możliwości otrzymania dofinansowania,</li> <li>2. został fizycznie ukończony lub w pełni zrealizowany przez złożeniem wniosku o dofinansowanie, niezależnie od tego czy wszystkie powiązane płatności zostały dokonane przez beneficjenta.</li> </ol> <p>Na podstawie art. 37 ust. 3a IOK może wymagać złożenia przez wnioskodawcę oświadczeń niezbędnych do:</p>

		<ol style="list-style-type: none"><li>1. przeprowadzenia wyboru projektów do dofinansowania lub</li><li>2. zawarcia umowy o dofinansowanie projektu.</li></ol>
37.	<b>Archiwizacja i przechowywanie dokumentów</b>	<p>Wnioskodawcy oraz beneficjenci są zobowiązani do przechowywania dokumentacji związanej z realizacją RPO WO 2014 – 2020 zgodnie z:</p> <ol style="list-style-type: none"><li>1) art. 140 Rozporządzenia ogólnego;</li><li>2) przepisami krajowymi, w tym: art. 71 i 74 Ustawy z dnia 29 września 1994 r. o rachunkowości (t.j. Dz. U. 2019, poz. 351) dotyczącymi przechowywania dokumentacji księgowej.</li></ol> <p>Wszystkie dokumenty potwierdzające powinny być udostępniane przez okres dwóch lat od dnia 31 grudnia następującego po złożeniu zestawienia wydatków, w którym ujęto ostateczne wydatki dotyczące zakończonej operacji<sup>13</sup> z zastrzeżeniem przepisów, które mogą przewidywać dłuższy termin, dotyczących trwałości projektu, pomocy publicznej lub pomocy de minimis oraz podatku od towarów i usług. IP RPO WO 2014-2020 informuje beneficjentów o dacie rozpoczęcia ww. okresu udostępnienia.</p> <p>Wszystkie dokumenty muszą być dostępne na żądanie IZ RPO WO 2014-2020/IP, a także innych instytucji uprawnionych do kontroli.</p>

Załączniki:

1. Procedura konkursu (EFS).
2. Instrukcja wypełniania wniosku o dofinansowanie projektu (EFS).
3. Wzór wniosku o dofinansowanie projektów (EFS).
4. Instrukcja przygotowania wersji elektronicznej i papierowej wniosku o dofinansowanie projektu (EFS).
5. Wzór oświadczenia o niewprowadzeniu do wniosku zmian innych niż wskazane przez IOK w piśmie wzywającym do dokonania uzupełnień/poprawienia wniosku o dofinansowanie projektu.
6. Wzór umowy o dofinansowanie projektu wraz z załącznikami.
7. Kryteria wyboru projektów dla poddziałania 9.1.1 *Wsparcie kształcenia ogólnego*.
8. Lista wskaźników na poziomie projektu dla poddziałania 9.1.1 *Wsparcie kształcenia ogólnego*.
9. Podział jednostek przestrzennych województwa opolskiego wg klasyfikacji DEGURBA.
10. Przykładowy katalog wydatków kwalifikowalnych w ramach wyposażenia szkolnych pracowni matematycznych.

<sup>13</sup> Rozporządzenie ogólne.

11. Delimitacja miast średnich tracących funkcje społeczno-gospodarcze –opracowano dla potrzeb Strategii na rzecz Odpowiedzialnego Rozwoju.

Inne dokumenty obowiązujące w naborze:

1. Wyciąg z dokumentu pn. Szczegółowy Opis Osi Priorytetowych dla RPO WO 2014-2020. Zakres EFS, wersja nr 35.
2. Taryfikator maksymalnych, dopuszczalnych cen towarów i usług typowych (powszechnie występujących) dla konkursowego i pozakonkursowego trybu wyboru projektów, dla których ocena przeprowadzona zostanie w ramach Regionalnego Programu Operacyjnego Województwa Opolskiego 2014-2020 w części dotyczącej Europejskiego Funduszu Społecznego z 25 czerwca 2018r.
3. Regulamin pracy komisji oceny projektów oceniającej projekty w ramach EFS RPO WO 2014-2020, wersja nr 9.
4. Wytyczne w zakresie realizacji przedsięwzięć z udziałem środków Europejskiego Funduszu Społecznego w obszarze edukacji na lata 2014-2020 z dnia 11 września 2019 r.
5. Wytyczne w zakresie realizacji zasady równości szans i niedyskryminacji oraz zasady równości szans kobiet i mężczyzn z dnia 5 kwietnia 2018 r.
6. Wytyczne w zakresie monitorowania postępu rzeczowego realizacji programów operacyjnych na lata 2014-2020 z dnia 9 lipca 2018 r.
7. Wytyczne w zakresie gromadzenia i przekazywania danych w postaci elektronicznej na lata 2014-2020 z grudnia 2017 r.
8. Wytyczne w zakresie kwalifikowalności wydatków w ramach Europejskiego Funduszu Rozwoju Regionalnego, Europejskiego Funduszu Społecznego oraz Funduszu Spójności na lata 2014-2020 z dnia 22 sierpnia 2019 r.
9. Wytyczne w zakresie kontroli realizacji programów operacyjnych na lata 2014-2020 z dnia 17 września 2019 r.

Dokumenty pomocnicze dla Wnioskodawców:

1. Poradnik dla realizatorów projektów i instytucji systemu wdrażania funduszy europejskich 2014-2020 pn.: Realizacja zasady równości szans i niedyskryminacji, w tym dostępności dla osób z niepełnosprawnościami.
2. Listy sprawdzające do autokontroli w zakresie stosowania prawa zamówień publicznych (PZP) dla Beneficjentów funduszy unijnych.
3. Lista sprawdzająca do autokontroli przeprowadzenia postępowania zgodnie z zasadą konkurencyjności.

Listy sprawdzające (pkt. 2 i 3) dostępne są pod adresem <http://rpo.opolskie.pl/?p=1030> w zakładce „Dokumenty pomocnicze”.





## PROCEDURA KONKURSU (EFS)

OPOLE, LISTOPAD 2019 r.

- d) przez pośtańca.
- Platforma ePUAP jest wyłączona jako sposób dostarczania korespondencji dotyczącej wniosków o dofinansowanie projektów.
  - Wnioski dostarczone osobiście do Punktu Informacyjnego o EFS przy WUP rejestrowane są w systemie oraz nadawane są im numery kancelaryjne. Natomiast wnioski dostarczone listem poleconym/przesyłką kurierską rejestrowane są w Kancelarii/Sekretariacie IOK, a następnie rejestrowane są w systemie w Punkcie Informacyjnym o EFS. Papierowa wersja wniosku o dofinansowanie projektu jest weryfikowana w systemie SYZYF RPO WO 2014-2020 pod kątem spełnienia warunków formalnych rejestracyjnych:
    - a) Wniosek złożony w terminie określonym w ogłoszeniu o konkursie;
    - b) Wniosek złożony w ramach właściwego działania określonego w ogłoszeniu o konkursie;
    - c) Wersja elektroniczna wniosku (wysłana on-line) zgodna z wersją papierową wniosku (zgodność sumy kontrolnej);
    - d) Wniosek złożony we właściwej instytucji;
    - e) Inne wymogi rejestracyjne określone w regulaminie konkursu (jeśli dotyczy).

Wyżej wskazane warunki formalne rejestracyjne będą weryfikowane podczas przyjęcia wniosku o dofinansowanie projektu oraz jego każdorazowej korekty.

#### **UWAGA!**

Wniosek złożony po terminie wskazanym w ogłoszeniu o konkursie lub w wezwaniu do uzupełnienia wniosku w związku z występującymi brakami w zakresie warunków formalnych i/lub oczywistych omyłek, skutkuje pozostawieniem wniosku bez rozpatrzenia.

W przypadku spełnienia przez wniosek powyższych warunków zostaje on przyjęty i przekazany do oceny. Wnioskodawca otrzymuje potwierdzenie przyjęcia wniosku. Tym samym rejestracja wniosku w systemie SYZYF RPO WO 2014-2020 zostaje zakończona.

- Wnioskodawca dostarczając wniosek o dofinansowanie projektu osobiście do IP otrzyma potwierdzenie przyjęcia wniosku.

Po zakończeniu naboru wniosków o dofinansowanie projektów przygotowuje się listę projektów, które zostały skierowane do I etapu oceny tj. oceny formalnej. Lista projektów zakwalifikowanych do ww. etapu oceny, zostaje zamieszczona na stronach internetowych: Regionalnego Programu Operacyjnego Województwa Opolskiego oraz Regionalnego Programu Operacyjnego Województwa Opolskiego – serwis Instytucji Pośredniczącej.

## **2. Ocena wniosków o dofinansowanie projektów**

### **2.1 Etap I - ocena formalna (obligatoryjna)**

Ocena formalna wniosków o dofinansowanie projektów rozpoczyna się dzień po zakończeniu naboru wniosków i trwa do **45 dni kalendarzowych od dnia zakończenia naboru wniosków**. Ocena dokonywana jest przez członków Komisji Oceny Projektów (KOP), w oparciu o kryteria formalne, na podstawie listy sprawdzającej do oceny formalnej w systemie TAK/NIE/NIE DOTYCZY.

W uzasadnionych przypadkach termin oceny formalnej może zostać przedłużony. Za uzasadniony przypadek można uznać wszelkie sytuacje niezależne od IOK, które uniemożliwiają przeprowadzenie oceny w terminie, jak np. duża liczba złożonych wniosków w ramach ogłoszonego konkursu. Decyzję o przedłużeniu oceny formalnej podejmuje Zarząd Województwa Opolskiego na wniosek Dyrektora WUP. Dopuszcza się wielokrotność takiego postępowania, jeżeli sytuacja tego wymaga. Informacja o przedłużeniu terminu oceny formalnej zamieszczana jest na stronach internetowych: Regionalnego Programu Operacyjnego Województwa Opolskiego oraz Regionalnego Programu Operacyjnego Województwa Opolskiego – serwis Instytucji Pośredniczącej.

**W przypadku stwierdzenia we wniosku o dofinansowanie projektu braków w zakresie warunków formalnych i/lub oczywistych omyłek**, IOK wzywa wnioskodawcę do uzupełnienia wniosku i/lub poprawienia w nim oczywistej omyłki, w terminie przez nią wyznaczonym, jednak nie krótszym niż 7 dni kalendarzowych i nie dłuższym niż 21 dni kalendarzowych licząc od dnia następującego po dniu wysłania wezwania. **Wezwanie następuje drogą elektroniczną** na adres e-mail wnioskodawcy wskazany we wniosku o dofinansowanie projektu w pkt. 2.1 DANE TELEADRESOWE SIEDZIBY WNIOSKODAWCY (lub na adres e-mail wskazany w pkt. 2.2 w przypadku, gdy wnioskodawca wskaże inne dane teleadresowe do korespondencji) poprzez przesłanie wiadomości elektronicznej z załączonym skanem pisma.

**Za oczywistą omyłkę pisarską** uznaje się m.in.:

- błąd w wyrazie lub zdaniu,
- opuszczenie wyrazu,
- usterkę w tekście, która zaburza logikę zapisu,

- omyłkę w danej części wniosku, która powoduje niespójność zapisów na tle całego wniosku o dofinansowanie.

**Za oczywistą omyłkę rachunkową** uznaje się m.in.:

- oczywisty błąd techniczny w działaniach arytmetycznych,
- błąd wynikający z zaokrągleń kwot.

**Brakiem formalnym** jest np.:

- brak kompletu podpisów i pieczętek we wniosku,
- brak potwierdzenia kopii dokumentów za zgodność z oryginałem,
- nieczytelny wydruk wniosku, utrudniający bądź też uniemożliwiający jego weryfikację.

**Skorygowany w Panelu Wnioskodawcy SYZYF RPO WO 2014-2020 wniosek o dofinansowanie projektu musi zostać wysłany on-line** (zgodnie z instrukcją znajdującą się w załączniku nr 4 do Regulaminu konkursu) do IP. **Ponadto wnioskodawca jest zobowiązany do dostarczenia do IP wniosku w wersji papierowej w formacie A4 wraz z pismem przewodnim, formularzem wprowadzania zmian do wniosku** (zgodnie z wezwaniem) oraz *Oświadczeniem o niewprowadzeniu do wniosku zmian innych niż wskazane przez IOK w piśmie wzywającym do dokonania uzupełnień/poprawienia wniosku o dofinansowanie projektu* (zgodnie ze wzorem stanowiącym załącznik nr 5 do Regulaminu konkursu).

Wersja papierowa wniosku musi być wykonana z przesłanego uprzednio on-line wniosku.

Jeżeli wnioskodawca nie poprawi wniosku o dofinansowanie projektu w terminie wskazanym w załączonym skanie pisma i/lub nie poprawi wskazanych w załączonym skanie pisma oczywistych omyłek/braków formalnych i/lub uzupełni wniosek niezgodnie z wezwaniem, wniosek pozostawia się bez rozpatrzenia i w konsekwencji nie dopuszcza się projektu do dalszej oceny.

W sytuacji stwierdzenia braku w zakresie warunków formalnych i/lub oczywistej omyłki uniemożliwiających ocenę projektu, wstrzymuje się ocenę projektu na czas dokonywania uzupełnień.

Mając na uwadze, że uzupełnienie w związku z występującymi brakami w zakresie warunków formalnych oraz poprawa oczywistych omyłek nie stanowią korekty kryteriów wyboru projektów, wnioskodawcy, w przypadku pozostawienia jego wniosku o dofinansowanie projektu bez rozpatrzenia, nie przysługuje protest w rozumieniu rozdziału 15 *ustawy wdrożeniowej* oraz pkt. 27 Regulaminu konkursu. Wnioskodawca, którego wniosek o dofinansowanie projektu pozostawia się bez rozpatrzenia zostanie o tym fakcie pisemnie powiadomiony przez IOK.

**W trakcie oceny spełnienia kryteriów wyboru projektów**, na wezwanie IOK, które następuje drogą elektroniczną analogicznie jak w przypadku wezwania do uzupełnienia wniosku i/lub poprawienia w nim oczywistej omyłki, **wnioskodawca może uzupełnić lub poprawić projekt w części dotyczącej spełniania kryteriów wyboru projektów** (dla których zostało to przewidziane, o czym świadczą odpowiednie zapisy w definicji kryterium) w zakresie dotyczącym obszaru danego kryterium.

W związku z wezwaniem przekazany drogą elektroniczną **termin określony w wezwaniu liczy się od dnia następującego po dniu wysłania wezwania**.

**Skorygowany w Panelu Wnioskodawcy SYZYF RPO WO 2014-2020 wniosek** o dofinansowanie projektu **musi zostać wysłany on-line** (zgodnie z instrukcją znajdującą się w załączniku nr 4 do Regulaminu konkursu) do IP. **Ponadto wnioskodawca jest zobowiązany do dostarczenia do IP wniosku w wersji papierowej** w formacie A4 **wraz z pismem przewodnim**, formularzem wprowadzania zmian do wniosku (zgodnie z wezwaniem) oraz *Oświadczeniem o niewprowadzeniu do wniosku zmian innych niż wskazane przez IOK w piśmie wzywającym do dokonania uzupełnień/poprawienia wniosku o dofinansowanie projektu* (zgodnie ze wzorem stanowiącym załącznik nr 5 do Regulaminu konkursu). Wersja papierowa wniosku musi być wykonana z przesłanego uprzednio on-line wniosku.

Oceny spełniania kryteriów formalnych przez dany projekt dokonuje się na podstawie wniosku o dofinansowanie, a także informacji udzielonych przez wnioskodawcę lub pozyskanych na temat wnioskodawcy lub projektu. Z uwagi na powyższe, **podczas oceny formalnej członkowie KOP za pośrednictwem pracowników IOK mogą żądać dodatkowych wyjaśnień** (a w uzasadnionych przypadkach także dokumentów niezbędnych do weryfikacji złożonych wyjaśnień), **które wnioskodawca powinien złożyć pisemnie** w terminie wskazanym przez IOK w wezwaniu przekazany drogą elektroniczną.

**Niezachowanie wskazanej powyżej formy komunikacji**, skutkować będzie pozostawieniem wniosku bez rozpatrzenia, bądź też nie zostaną wzięte pod uwagę złożone wyjaśnienia lub korekta wniosku w zakresie spełnienia danego kryterium, a w konsekwencji wniosek może uzyskać ocenę negatywną. W związku z powyższym, wnioskodawca zobowiązany jest do zaznaczenia we wniosku o dofinansowanie oświadczenia o treści: *oświadczam, że zapoznałem się ze wskazaną w regulaminie konkursu formą komunikacji z Instytucją Organizującą Konkurs i jestem świadomy skutków niezachowania wskazanej formy komunikacji*.

Projekt spełniający wszystkie kryteria formalne zostaje przekazany do II etapu oceny tj. do oceny merytorycznej.

W sytuacji, gdy projekt nie spełnia bezwzględnych kryteriów formalnych, zostaje negatywnie oceniony, a wnioskodawca jest pisemnie o tym fakcie powiadomiony. Wnioskodawcy, którego projekt został negatywnie oceniony na etapie oceny formalnej, przysługuje prawo wniesienia protestu od wyników oceny, zgodnie z procedurą opisaną w punkcie 27 Regulaminu konkursu.

Po zakończeniu oceny formalnej KOP przygotowuje listę projektów, które zostały skierowane

do II etapu oceny tj. oceny merytorycznej. Lista projektów zakwalifikowanych do kolejnego etapu oceny zostaje zamieszczona na stronach internetowych: Regionalnego Programu Operacyjnego Województwa Opolskiego oraz Regionalnego Programu Operacyjnego Województwa Opolskiego – serwis Instytucji Pośredniczącej.

## **2.2 Etap II – ocena merytoryczna (obligatoryjna)**

Projekty pozytywnie ocenione pod względem formalnym poddawane są ocenie merytorycznej, która trwa do **55 dni kalendarzowych od dnia następnego po zakończeniu oceny formalnej wszystkich projektów** i przeprowadzana jest przez członków KOP (zgodnie z zasadami opisanymi w *Regulaminie Pracy Komisji Oceny Projektów oceniającej projekty w ramach EFS RPO WO 2014-2020*) w oparciu o kryteria merytoryczne znajdujące się w załączniku nr 7 do Regulaminu konkursu, na podstawie listy sprawdzającej do oceny projektu pod kątem kryteriów merytorycznych dla poddziałania 9.1.1 Wsparcie kształcenia ogólnego.

W uzasadnionych przypadkach termin oceny merytorycznej może zostać przedłużony. Za uzasadniony przypadek można uznać wszelkie sytuacje niezależne od IOK, które uniemożliwiają przeprowadzenie oceny w terminie, jak np. duża liczba złożonych wniosków w ramach jednego konkursu. Decyzję o przedłużeniu oceny merytorycznej podejmuje Zarząd Województwa Opolskiego na wniosek Dyrektora WUP. Dopuszcza się wielokrotność takiego postępowania, jeżeli sytuacja tego wymaga. Informacja o przedłużeniu terminu oceny merytorycznej zamieszczana jest na stronach internetowych: Regionalnego Programu Operacyjnego Województwa Opolskiego oraz Regionalnego Programu Operacyjnego Województwa Opolskiego – serwis Instytucji Pośredniczącej.

**W przypadku stwierdzenia na etapie oceny merytorycznej, we wniosku o dofinansowanie projektu braków w zakresie warunków formalnych i/lub oczywistych omyłek**, IOK wzywa wnioskodawcę do uzupełnienia wniosku i/lub poprawienia w nim oczywistej omyłki, w terminie przez nią wyznaczonym, jednak nie krótszym niż 7 dni kalendarzowych i nie dłuższym niż 21 dni kalendarzowych licząc od dnia następującego po dniu wysłania wezwania. **Wezwanie następuje drogą elektroniczną** na adres e-mail wnioskodawcy wskazany we wniosku o dofinansowanie projektu w pkt. 2.1 DANE TELEADRESOWE SIEDZIBY WNIOSKODAWCY (lub na adres e-mail wskazany w pkt. 2.2 w przypadku, gdy wnioskodawca wskaże inne dane teleadresowe do korespondencji) poprzez przesłanie wiadomości elektronicznej z załączonym skanem pisma.

**Skorygowany w Panelu Wnioskodawcy SYZYF RPO WO 2014-2020 wniosek** o dofinansowanie projektu **musi zostać wysłany on-line** (zgodnie z instrukcją znajdującą się w załączniku nr 4 do Regulaminu konkursu) do IP. **Ponadto wnioskodawca jest zobowiązany do dostarczenia do IP wniosku w wersji papierowej** w formacie A4 **wraz z pismem przewodnim**, formularzem wprowadzania zmian do wniosku (zgodnie z wezwaniem) oraz *Oświadczeniem o niewprowadzeniu do wniosku zmian innych niż wskazane przez IOK w piśmie wzywającym do dokonania uzupełnień/poprawienia wniosku o dofinansowanie projektu* (zgodnie ze wzorem stanowiącym

załącznik nr 5 do Regulaminu konkursu). Wersja papierowa wniosku musi być wykonana z przesłanego uprzednio on-line wniosku.

Jeżeli wnioskodawca nie poprawi wniosku o dofinansowanie projektu w terminie wskazanym w załączonym skanie pisma i/lub nie poprawi wskazanych w załączonym skanie pisma oczywistych omyłek/braków formalnych i/lub uzupełni wniosek niezgodnie z wezwaniem, wniosek pozostawia się bez rozpatrzenia i w konsekwencji nie dopuszcza się projektu do dalszej oceny.

W sytuacji stwierdzenia braku w zakresie warunków formalnych i/lub oczywistej omyłki uniemożliwiających ocenę projektu, wstrzymuje się ocenę projektu na czas dokonywania uzupełnień.

Mając na uwadze, że uzupełnienie w związku z występującymi brakami w zakresie warunków formalnych oraz poprawa oczywistych omyłek nie stanowią korekty kryteriów wyboru projektów, wnioskodawcy, w przypadku pozostawienia jego wniosku o dofinansowanie projektu bez rozpatrzenia, nie przysługuje protest w rozumieniu rozdziału 15 *ustawy wdrożeniowej* oraz pkt. 27 Regulaminu konkursu. **W trakcie oceny spełnienia kryteriów wyboru projektów**, na wezwanie IOK, które następuje drogą elektroniczną analogicznie jak w przypadku wezwania do uzupełnienia wniosku i/lub poprawienia w nim oczywistej omyłki, **wnioskodawca może uzupełnić lub poprawić projekt w części dotyczącej spełniania kryteriów wyboru projektów** (dla których zostało to przewidziane, o czym świadczą odpowiednie zapisy w definicji kryterium) w zakresie określonym w poniższej tabeli.

Nazwa kryterium	Zakres uzupełniania/poprawiania kryteriów merytorycznych uniwersalnych /horyzontalnych uniwersalnych o charakterze bezwzględny
Wybrane wskaźniki są adekwatne do określonego na poziomie projektu celu/ typu projektu/ grupy docelowej.	Możliwość dodania brakujących wskaźników adekwatnych do określonego na poziomie projektu celu/ typu projektu/ grupy docelowej wraz z określeniem ich wartości docelowych. Możliwe jest również usunięcie omyłkowo wybranych wskaźników, które nie są adekwatne do określonego na poziomie projektu celu/ typu projektu/ grupy docelowej.
Założone wartości docelowe wskaźników większe od zera są realne do osiągnięcia.	Możliwość skorygowania nieprawidłowo określonych wartości docelowych poszczególnych wskaźników. Możliwe jest również uzupełnienie i/lub doprecyzowanie zapisów w punkcie 4 w polu <i>Opis metodologii monitoringu wskaźników</i> .

<b>Nazwa kryterium</b>	<b>Zakres uzupełniania/poprawiania kryteriów merytorycznych uniwersalnych /horyzontalnych uniwersalnych o charakterze bezwzględny</b>
Zgodność z prawodawstwem unijnym.	Możliwość dokonania korekt w zakresie zgodności z prawodawstwem unijnym, polegających na uszczegółowieniu i/lub uzupełnieniu informacji.
Zgodność z zasadą równości kobiet i mężczyzn w oparciu o standard minimum.	Możliwość dokonania korekt w zakresie zgodności z zasadą równości kobiet i mężczyzn, polegających na uszczegółowieniu i/lub uzupełnieniu informacji.
Zgodność z zasadą zrównoważonego rozwoju.	Możliwość dokonania korekt w zakresie zgodności z zasadą zrównoważonego rozwoju, polegających na uszczegółowieniu i/lub uzupełnieniu informacji.
Beneficjent wykazał, że projekt będzie miał pozytywny wpływ na zasadę niedyskryminacji, w tym dostępności dla osób z niepełnoprównościami. Przez pozytywny wpływ należy rozumieć zapewnienie dostępności do oferowanego w projekcie wsparcia dla wszystkich jego uczestników oraz zapewnienie dostępności wszystkich produktów projektu (które nie zostały uznane za neutralne) dla wszystkich ich użytkowników, zgodnie ze standardami dostępności, stanowiącymi załącznik do Wytycznych w zakresie realizacji zasady równości szans i niedyskryminacji, w tym dostępności dla osób z niepełnoprównościami oraz zasady równości szans kobiet i mężczyzn w ramach funduszy unijnych na lata 2014-2020.	Możliwość dokonania korekt w zakresie pozytywnego wpływu na zasadę niedyskryminacji, w tym dostępności dla osób z niepełnoprównościami, polegających na uszczegółowieniu i/lub uzupełnieniu informacji.
Zgodność z prawodawstwem krajowym, w tym z przepisami ustawy Prawo zamówień publicznych.	Możliwość dokonania korekty zapisów w szczególności w sekcji VIII wniosku, pod kątem zgodności z <i>Instrukcją wypełniania wniosku o dofinansowanie projektu (EFS)</i> .



Nazwa kryterium	Zakres uzupełniania/poprawiania kryteriów merytorycznych uniwersalnych /horyzontalnych uniwersalnych o charakterze bezwzględny
Zgodność z zasadami dotyczącymi pomocy publicznej.	Możliwość dokonania korekty wniosku o dofinansowanie w szczególności w punkcie 2.6, 3.8B,5.1, 6.3 A, 6.3 B i 6.4, sekcji 11 wniosku oraz w polu <i>Metodologia wyliczenia dofinansowania i wkładu prywatnego w ramach wydatków objętych pomocą publiczną i pomocą de minimis.</i>
Czy projekt jest zgodny ze Szczegółowym Opisem Osi Priorytetowych RPO WO 2014-2020 – EFS (dokument aktualny na dzień ogłoszenia konkursu - wersja przyjęta przez Zarząd Województwa Opolskiego Uchwałą nr 733/2015 z dnia 16 czerwca 2015 r. z późn. zmianami), w zakresie zgodności z kartą działania, którego nabór dotyczy.	W zakresie limitów i ograniczeń możliwe jest, w szczególności w punkcie 3.3, 3.5, 3.8 A oraz 5.1, uzupełnienie, doprecyzowanie zapisów. Dopuszcza się również możliwość korekty w zakresie limitów procentowych i kwotowych dotyczących cross-finansingu, środków trwałych, poziomu dofinansowania z UE, budżetu państwa oraz całkowitego, wkładu własnego, a także minimalnej i maksymalnej wartości projektu. Możliwe są również korekty dotyczące formy, w jakiej zostanie wniesiony wkład własny, tj. finansowej lub rzeczowej, a w związku z tym opisu w uzasadnieniu kosztów. Dopuszcza się również korektę formy rozliczania wydatków.
Projekt skierowany do osób fizycznych mieszkających w rozumieniu Kodeksu Cywilnego i/lub pracujących i/lub uczących się na terenie województwa opolskiego (Jeżeli dotyczy. Kryterium może zostać uszczegółowione w ramach poszczególnych konkursów).	Możliwość uzupełnienia i/lub doprecyzowania zapisów odnoszących się do przedmiotowego kryterium.
Projekt skierowany do podmiotów, których siedziba/oddział znajduje się na terenie województwa opolskiego. (Jeżeli dotyczy. Kryterium może zostać uszczegółowione	Możliwość uzupełnienia i/lub doprecyzowania zapisów odnoszących się do przedmiotowego kryterium.

Nazwa kryterium	Zakres uzupełniania/poprawiania kryteriów merytorycznych uniwersalnych /horyzontalnych uniwersalnych o charakterze bezwzględny
w ramach poszczególnych konkursów).	
Wnioskodawca w okresie realizacji prowadzi biuro projektu (lub posiada siedzibę, filię, delegaturę, oddział czy inną prawnie dozwoloną formę organizacyjną działalności podmiotu) na terenie województwa opolskiego z możliwością udostępnienia pełnej dokumentacji wdrażanego projektu oraz zapewniające uczestnikom projektu możliwość osobistego kontaktu z kadrą projektu.	Możliwość uzupełnienia i/lub doprecyzowania zapisów odnoszących się do przedmiotowego kryterium.
Projekt jest realizowany na terenie województwa opolskiego.	Możliwość uzupełnienia i/lub doprecyzowania zapisów odnoszących się do przedmiotowego kryterium (w punkcie 3.3, 3.4, 3.5 oraz 3.7 wniosku).
Kwalifikowalność wydatków projektu.	Możliwość dokonania korekty w szczególności w punkcie 5.1 wniosku o dofinansowanie, w celu doprecyzowania zapisów i dostosowania ich do obowiązujących w danym naborze dokumentów, tj. <i>Taryfikatora maksymalnych, dopuszczalnych cen towarów i usług typowych (powszechnie występujących) dla konkursowego i pozakonkursowego trybu wyboru projektów, dla których ocena przeprowadzona zostanie w ramach Regionalnego Programu Operacyjnego Województwa Opolskiego 2014-2020 w części dotyczącej Europejskiego Funduszu Społecznego, Wytycznych w zakresie kwalifikowalności wydatków w ramach Europejskiego Funduszu Rozwoju</i>

Nazwa kryterium	Zakres uzupełniania/poprawiania kryteriów merytorycznych uniwersalnych /horyzontalnych uniwersalnych o charakterze bezwzględny
	<p><i>Regionalnego, Europejskiego Funduszu Społecznego oraz Funduszu Spójności na lata 2014-2020 oraz Wytycznych w zakresie realizacji przedsięwzięć z udziałem środków Europejskiego Funduszu Społecznego w obszarze rynku pracy na lata 2014-2020 oraz innych wytycznych opracowanych na podstawie art. 5 ust.1 pkt 11 ustawy z dnia 11 lipca 2014 roku o zasadach realizacji programów w zakresie polityki spójności finansowanych w perspektywie 2014-2020, w przypadku gdy wytyczne te określają warunki i procedury w obszarze w ramach którego ogłaszany jest konkurs.</i></p> <p>W przypadku projektów rozliczanych uproszczoną metodą, możliwa jest korekta wybranych wskaźników, bądź też stawek jednostkowych w zależności od wybranej formy rozliczenia.</p>
Termin rozpoczęcia realizacji projektu.	Możliwość korekty daty rozpoczęcia realizacji projektu, w celu spełnienia przedmiotowego kryterium.

**Kryteria merytoryczne szczegółowe:**

Nazwa kryterium	Zakres uzupełniania/poprawiania kryteriów merytorycznych o charakterze bezwzględny
Ograniczenie terytorialne realizacji projektu.	<p><b>Brak możliwości uzupełnienia i/lub doprecyzowania zapisów</b> odnoszących się do przedmiotowego kryterium.</p> <p>Ze wsparcia wyłączeni są: szkoły/placówki oraz uczniowie/słuchacze/wychowankowie, jak i nauczyciele z tychże szkół/placówek</p>

<b>Nazwa kryterium</b>	<b>Zakres uzupełniania/poprawiania kryteriów merytorycznych o charakterze bezwzględny</b>
	z terenu Aglomeracji Opolskiej. Wnioskodawca powinien w sposób jednoznaczny i niebudzący wątpliwości (w szczególności w punkcie 3.3, 3.4, 3.7 i 5.1 wniosku o dofinansowanie) odnieść się do treści niniejszego kryterium.
Indywidualna analiza potrzeb szkoły lub placówki systemu oświaty.	Możliwość uzupełnienia i/lub doprecyzowania zapisów odnoszących się do przedmiotowego kryterium istnieje wyłącznie w sytuacji, kiedy Wnioskodawca nie odniósł się w sposób jednoznaczny do niniejszego kryterium w zakresie określonym w załączniku nr 7 do Regulaminu konkursu.  Możliwość uzupełnienia/doprecyzowania zapisów nie dotyczy natomiast sytuacji, kiedy Wnioskodawca w ogóle nie odniósł się do niniejszego kryterium.
Wsparcie umiejętności i potrzeb uczniów/słuchaczy/wychowanków.	Możliwość uzupełnienia i/lub doprecyzowania zapisów odnoszących się do przedmiotowego kryterium istnieje wyłącznie w sytuacji, kiedy Wnioskodawca nie odniósł się w sposób jednoznaczny do niniejszego kryterium w zakresie określonym w załączniku nr 7 do Regulaminu konkursu.  Możliwość uzupełnienia/doprecyzowania zapisów nie dotyczy natomiast sytuacji, kiedy Wnioskodawca w ogóle nie odniósł się do niniejszego kryterium.
Przedsięwzięcia finansowane ze środków	Możliwość uzupełnienia i/lub

Nazwa kryterium	Zakres uzupełniania/poprawiania kryteriów merytorycznych o charakterze bezwzględny
EFS prowadzone w ramach projektu stanowią uzupełnienie działań prowadzonych przed złożeniem wniosku o dofinansowanie projektu.	<p>doprecyzowania zapisów odnoszących się do przedmiotowego kryterium istnieje wyłącznie w sytuacji, kiedy Wnioskodawca nie odniósł się w sposób jednoznaczny do niniejszego kryterium w zakresie określonym w załączniku nr 7 do Regulaminu konkursu.</p> <p>Możliwość uzupełnienia/doprecyzowania zapisów nie dotyczy natomiast sytuacji, kiedy Wnioskodawca w ogóle nie odniósł się do niniejszego kryterium.</p>
Efekty realizacji projektu mają zapewnioną trwałość zakupionego sprzętu.	<p>Możliwość uzupełnienia i/lub doprecyzowania zapisów odnoszących się do przedmiotowego kryterium istnieje wyłącznie w sytuacji, kiedy Wnioskodawca nie odniósł się w sposób jednoznaczny do niniejszego kryterium w zakresie określonym w załączniku nr 7 do Regulaminu konkursu.</p> <p>Możliwość uzupełnienia/doprecyzowania zapisów nie dotyczy natomiast sytuacji, kiedy Wnioskodawca w ogóle nie odniósł się do niniejszego kryterium.</p>

**Kryteria merytoryczne szczegółowe (punktowane):**

<b>Nazwa kryterium</b>	<b>Zakres uzupełnienia/poprawienia kryteriów merytorycznych</b>
Projekt, w co najmniej 80% skierowany jest do osób zamieszkałych na terenach wiejskich.	Możliwość uzupełnienia i/lub doprecyzowania zapisów odnoszących się do przedmiotowego kryterium istnieje wyłącznie w sytuacji, kiedy Wnioskodawca nie odniósł się w sposób jednoznaczny do niniejszego kryterium w zakresie określonym w załączniku nr 7 do Regulaminu konkursu. Możliwość uzupełnienia/doprecyzowania zapisów nie dotyczy natomiast sytuacji, kiedy Wnioskodawca w ogóle nie odniósł się do niniejszego kryterium.
Wyrównanie szans rozwojowych i edukacyjnych dzieci i młodzieży.	Możliwość uzupełnienia i/lub doprecyzowania zapisów odnoszących się do przedmiotowego kryterium istnieje wyłącznie w sytuacji, kiedy Wnioskodawca nie odniósł się w sposób jednoznaczny do niniejszego kryterium w zakresie określonym w załączniku nr 7 do Regulaminu konkursu. Możliwość uzupełnienia/doprecyzowania zapisów nie dotyczy natomiast sytuacji, kiedy Wnioskodawca w ogóle nie odniósł się do niniejszego kryterium.
Projekt zakłada wsparcie na rzecz doskonalenia umiejętności, kompetencji lub kwalifikacji nauczycieli w zakresie pedagogiki specjalnej oraz włączenia uczniów ze specjalnymi potrzebami i/lub działania służące poprawie kompetencji wychowawczych.	Możliwość uzupełnienia i/lub doprecyzowania zapisów odnoszących się do przedmiotowego kryterium istnieje wyłącznie w sytuacji, kiedy Wnioskodawca nie odniósł się w sposób jednoznaczny do niniejszego kryterium w zakresie określonym w załączniku nr 7 do Regulaminu konkursu. Możliwość uzupełnienia/doprecyzowania zapisów nie dotyczy natomiast sytuacji, kiedy Wnioskodawca w ogóle nie odniósł się do niniejszego kryterium.

<b>Nazwa kryterium</b>	<b>Zakres uzupełnienia/poprawienia kryteriów merytorycznych</b>
Zapewnienie preferencji w kierowaniu wsparcia do szkół lub placówek systemu oświaty, które w okresie 12 miesięcy poprzedzających złożenie wniosku o dofinansowanie nie korzystały ze wsparcia EFS.	Możliwość uzupełnienia i/lub doprecyzowania zapisów odnoszących się do przedmiotowego kryterium istnieje wyłącznie w sytuacji, kiedy Wnioskodawca nie odniósł się w sposób jednoznaczny do niniejszego kryterium w zakresie określonym w załączniku nr 7 do Regulaminu konkursu. Możliwość uzupełnienia/doprecyzowania zapisów nie dotyczy natomiast sytuacji, kiedy Wnioskodawca w ogóle nie odniósł się do niniejszego kryterium.
Projekt zakłada stworzenie nowych lub doposażenie istniejących pracowni międzyszkolnych.	Możliwość uzupełnienia i/lub doprecyzowania zapisów odnoszących się do przedmiotowego kryterium istnieje wyłącznie w sytuacji, kiedy Wnioskodawca nie odniósł się w sposób jednoznaczny do niniejszego kryterium w zakresie określonym w załączniku nr 7 do Regulaminu konkursu. Możliwość uzupełnienia/doprecyzowania zapisów nie dotyczy natomiast sytuacji, kiedy Wnioskodawca w ogóle nie odniósł się do niniejszego kryterium.
Komplementarność projektu.	Możliwość uzupełnienia i/lub doprecyzowania zapisów odnoszących się do przedmiotowego kryterium istnieje wyłącznie w sytuacji, kiedy Wnioskodawca nie odniósł się w sposób jednoznaczny do niniejszego kryterium w zakresie określonym w załączniku nr 7 do Regulaminu konkursu. Możliwość uzupełnienia/doprecyzowania zapisów nie dotyczy natomiast sytuacji, kiedy Wnioskodawca w ogóle nie odniósł się do niniejszego kryterium.
Projekt zakłada wykorzystanie pozytywnie zwalidowanych produktów projektów innowacyjnych zrealizowanych	Możliwość uzupełnienia i/lub doprecyzowania zapisów odnoszących się do przedmiotowego kryterium istnieje

Nazwa kryterium	Zakres uzupełnienia/poprawienia kryteriów merytorycznych
w latach 2007 – 2015 w ramach POKL.	wyłącznie w sytuacji, kiedy Wnioskodawca nie odniósł się w sposób jednoznaczny do niniejszego kryterium w zakresie określonym w załączniku nr 7 do Regulaminu konkursu. Możliwość uzupełnienia/doprecyzowania zapisów nie dotyczy natomiast sytuacji, kiedy Wnioskodawca w ogóle nie odniósł się do niniejszego kryterium.
Projekt zakłada współpracę szkół i placówek systemu oświaty, w zakresie korzystania z technologii informacyjno-komunikacyjnych, rozwijania kompetencji i kwalifikacji informatycznych.	Możliwość uzupełnienia i/lub doprecyzowania zapisów odnoszących się do przedmiotowego kryterium istnieje wyłącznie w sytuacji, kiedy Wnioskodawca nie odniósł się w sposób jednoznaczny do niniejszego kryterium w zakresie określonym w załączniku nr 7 do Regulaminu konkursu. Możliwość uzupełnienia/doprecyzowania zapisów nie dotyczy natomiast sytuacji, kiedy Wnioskodawca w ogóle nie odniósł się do niniejszego kryterium.
Projekt zakłada wykorzystanie e-podręczników bądź e-materiałów.	Możliwość uzupełnienia i/lub doprecyzowania zapisów odnoszących się do przedmiotowego kryterium istnieje wyłącznie w sytuacji, kiedy Wnioskodawca nie odniósł się w sposób jednoznaczny do niniejszego kryterium w zakresie określonym w załączniku nr 7 do Regulaminu konkursu. Możliwość uzupełnienia/doprecyzowania zapisów nie dotyczy natomiast sytuacji, kiedy Wnioskodawca w ogóle nie odniósł się do niniejszego kryterium.
Projekt zakłada szkolenia dla nauczycieli z wykorzystania w nauczaniu e-podręczników/e-materiałów.	Możliwość uzupełnienia i/lub doprecyzowania zapisów odnoszących się do przedmiotowego kryterium istnieje wyłącznie w sytuacji, kiedy Wnioskodawca nie odniósł się w sposób jednoznaczny do niniejszego kryterium w zakresie określonym



Nazwa kryterium	Zakres uzupełnienia/poprawienia kryteriów merytorycznych
	w załączniku nr 7 do Regulaminu konkursu. Możliwość uzupełnienia/doprecyzowania zapisów nie dotyczy natomiast sytuacji, kiedy Wnioskodawca w ogóle nie odniósł się do niniejszego kryterium.
Projekt dotyczy szkół lub placówek systemu oświaty, które zostały objęte wsparciem w ramach Programu Operacyjnego Polska Cyfrowa bądź mają dostęp do internetu o przepustowości umożliwiającej funkcjonowanie Ogólnopolskiej Sieci Edukacyjnej - OSE.	Możliwość uzupełnienia i/lub doprecyzowania zapisów odnoszących się do przedmiotowego kryterium istnieje wyłącznie w sytuacji, kiedy Wnioskodawca nie odniósł się w sposób jednoznaczny do niniejszego kryterium w zakresie określonym w załączniku nr 7 do Regulaminu konkursu. Możliwość uzupełnienia/doprecyzowania zapisów nie dotyczy natomiast sytuacji, kiedy Wnioskodawca w ogóle nie odniósł się do niniejszego kryterium.
Projekt zakłada objęcie wsparciem miast średnich, w tym w szczególności miast średnich tracących funkcje społeczno-gospodarcze.	<b>Brak możliwości uzupełnienia i/lub doprecyzowania zapisów</b> odnoszących się do przedmiotowego kryterium. Wnioskodawca powinien w sposób jednoznaczny i niebudzący wątpliwości (w szczególności w punkcie 3.3, 3.4, 3.7 i 5.1 wniosku o dofinansowanie) odnieść się do treści niniejszego kryterium. W ramach przedmiotowego kryterium bada się, czy wsparcie przewidziane w ramach projektu koncentruje się na obszarach miast średnich lub czy premiuwane są przedsięwzięcia realizowane na ich obszarach bądź w odniesieniu do uczestników zamieszkujących te miasta.

W związku z wezwaniem przekazanym drogą elektroniczną **termin określony w wezwaniu liczy się od dnia następującego po dniu wysłania wezwania.**

**Skorygowany w Panelu Wnioskodawcy SYZYF RPO WO 2014-2020 wniosek** o dofinansowanie projektu **musi zostać wysłany on-line** (zgodnie z instrukcją znajdującą się w załączniku nr 4 do Regulaminu konkursu) do IP. **Ponadto wnioskodawca jest zobowiązany do dostarczenia do IP wniosku w wersji papierowej** w formacie A4 **wraz z pismem przewodnim**, formularzem wprowadzania zmian do wniosku (zgodnie z wezwaniem) oraz *Oświadczeniem o niewprowadzeniu do wniosku zmian innych niż wskazane przez IOK w piśmie wzywającym do dokonania uzupełnień/poprawienia wniosku o dofinansowanie projektu* (zgodnie ze wzorem stanowiącym załącznik nr 5 do Regulaminu konkursu). Wersja papierowa wniosku musi być wykonana z przesłanego uprzednio on-line wniosku.

Jeżeli wnioskodawca nie poprawi wniosku o dofinansowanie projektu w terminie wskazanym w załączonym skanie pisma i/lub nie poprawi wniosku w zakresie wskazanym w załączonym skanie pisma i/lub uzupełni wniosek niezgodnie z wezwaniem, może uzyskać ocenę negatywną.

Oceny spełnienia przez dany projekt kryteriów merytorycznych dokonuje się na podstawie wniosku o dofinansowanie, a także informacji pozyskanych na temat Wnioskodawcy lub projektu oraz dokonanych przez Wnioskodawcę na wezwanie IOK korekt wniosku o dofinansowanie w zakresie kryteriów, dla których przewidziano taką możliwość.

Kryteria wyboru projektów dla Poddziałania 9.1.1 *Wsparcie kształcenia ogólnego*, stanowią załącznik nr 7 do Regulaminu konkursu.

---

Wnioskodawca, którego projekt uzyska pozytywną ocenę merytoryczną zostaje pisemnie powiadomiony o wyniku oceny.

**Niezachowanie wskazanej powyżej formy komunikacji**, skutkować będzie pozostawieniem wniosku bez rozpatrzenia, bądź też nie zostanie wzięta pod uwagę korekta wniosku w zakresie spełnienia danego kryterium, a w konsekwencji wniosek może uzyskać ocenę negatywną. W związku z powyższym, wnioskodawca zobowiązany jest do zaznaczenia we wniosku o dofinansowanie oświadczenia o treści: *oświadczam, że zapoznałem się ze wskazaną w regulaminie konkursu formą komunikacji z Instytucją Organizującą Konkurs i jestem świadomy skutków niezachowania wskazanej formy komunikacji.*

Jeżeli projekt otrzymał w wyniku oceny mniej niż 60% maksymalnej liczby punktów i/lub nie spełnił wszystkich kryteriów bezwzględnych, na skutek czego nie może zostać wybrany do dofinansowania lub otrzymał co najmniej 60% maksymalnej liczby punktów oraz spełnił wszystkie kryteria bezwzględne, jednak kwota przeznaczona na jego dofinansowanie w konkursie nie wystarcza na wybranie go do dofinansowania, to uznaje się, iż projekt otrzymał ocenę negatywną, a wnioskodawca zostaje o tym fakcie powiadomiony. W takim przypadku wnioskodawcy, którego projekt został negatywnie oceniony, przysługuje prawo wniesienia protestu w formie pisemnej na

każdym etapie oceny projektu w ciągu 14 dni od dnia doręczenia informacji w tym zakresie (patrz: pkt 27 Regulaminu konkursu). Instytucją odpowiedzialną za rozpatrzenie protestu jest IZ RPO WO 2014-2020. Protest należy wnieść za pośrednictwem IP, która w terminie 14 dni od dnia jego otrzymania weryfikuje wyniki dokonanej przez siebie oceny.

Projekt, który otrzymał łącznie min. 60% maksymalnej liczby punktów oraz spełnił wszystkie kryteria bezwzględne, jednak niektóre kryteria zostały ocenione pozytywnie z zastrzeżeniem, zostaje skierowany do III etapu oceny tj. negocjacji. Natomiast projekt, który otrzymał łącznie min. 60% maksymalnej liczby punktów oraz spełnił wszystkie kryteria bezwzględne oraz w przypadku, gdy Oceniający i Przewodniczący KOP uznają, że nie jest konieczne przeprowadzenie negocjacji, projekt kierowany jest bezpośrednio do rozstrzygnięcia konkursu.

Po zakończeniu oceny merytorycznej na stronach internetowych: Regionalnego Programu Operacyjnego Województwa Opolskiego oraz Regionalnego Programu Operacyjnego Województwa Opolskiego – serwis Instytucji Pośredniczącej zostaje zamieszczona lista projektów, które pozytywnie przeszły ocenę merytoryczną tj. zostały skierowane do rozstrzygnięcia konkursu oraz projektów, które zostały skierowane do III etapu oceny tj. negocjacji.

### **2.3 Etap III – negocjacje (nieobligatoryjne)**

Trwają **45 dni kalendarzowych** i mogą być przeprowadzone przez wyznaczonych przez Przewodniczącego KOP członków KOP. Negocjacje stanowią proces **uzyskiwania informacji i wyjaśnień od wnioskodawców, korygowania projektu w oparciu o uwagi oceniających lub przewodniczącego KOP** dotyczące spełniania kryteriów wyboru projektów.

Negocjacom podlegają kryteria, w definicji których ujęto informację, iż:

Dla kryterium przewidziano możliwość pozytywnej oceny z zastrzeżeniem:

- a) konieczności spełnienia odnoszących się do tego kryterium warunków jakie musi spełnić projekt, aby móc otrzymać dofinansowanie, lub/i
- b) konieczności uzyskania informacji i wyjaśnień wątpliwości dotyczących zapisów wniosku o dofinansowanie projektu.

W ramach przedmiotowego konkursu są to kryteria: merytoryczne uniwersalne, horyzontalne uniwersalne, szczegółowe uniwersalne, merytoryczne szczegółowe, merytoryczne szczegółowe punktowane (**za wyjątkiem** kryteriów, dla których nie przewidziano takiej możliwości).

**W sytuacji otrzymania przez projekt oceny z zastrzeżeniem**, IOK przekazuje wnioskodawcy **drogą elektroniczną** na adres e-mail wnioskodawcy wskazany we wniosku o dofinansowanie projektu w pkt. 2.1 DANE TELEADRESOWE SIEDZIBY WNIOSKODAWCY (lub na adres e-mail wskazany w pkt. 2.2 w przypadku, gdy wnioskodawca wskaże inne dane teleadresowe do korespondencji), skan pisma, informującego o skierowaniu projektu do negocjacji (wraz z ich zakresem) oraz terminie i trybie w jakim Wnioskodawca zobowiązany jest do przekazania do IOK informacji o wyrażeniu lub niewyrażeniu zgody na udział w negocjacjach. W odpowiedzi, **wnioskodawca przekazuje wiadomość elektroniczną z załączonym skanem pisma** powiadamiającym o podjęciu bądź odstąpieniu od

negocjacji ustnych/pisemnych, na adres e-mail wskazany w piśmie informującym o skierowaniu projektu do negocjacji. Nieprzekazanie powyższych informacji w terminie wskazanym w piśmie zawiadamiającym o skierowaniu do negocjacji, jest równoznaczne z niewyrażeniem zgody na udział w procedurze negocjacyjnej, co skutkuje negatywną oceną projektu.

**W przypadku przeprowadzenia negocjacji,** IOK formułuje zakres zmian jakie Wnioskodawca zobowiązany jest wprowadzić do wniosku o dofinansowanie projektu. Wezwanie do wprowadzenia w/w zmian zostaje wysłane drogą elektroniczną w formie skanu pisma podpisanego przez osobę upoważnioną do reprezentowania IOK, na adres e-mail wnioskodawcy wskazany w pkt. 2.1 DANE TELEADRESOWE SIEDZIBY WNIOSKODAWCY (lub na adres e-mail wskazany w pkt. 2.2 w przypadku, gdy wnioskodawca wskaże inne dane teleadresowe do korespondencji).

**Skorygowany w Panelu Wnioskodawcy SYZYF RPO WO 2014-2020 wniosek** o dofinansowanie projektu **musi zostać wysłany on-line** (zgodnie z instrukcją znajdującą się w załączniku nr 4 do Regulaminu konkursu) do IP. **Ponadto wnioskodawca jest zobowiązany do dostarczenia do IP wniosku w wersji papierowej** w formacie A4 **wraz z pismem przewodnim**, formularzem wprowadzania zmian do wniosku (zgodnie z wezwaniem) oraz *Oświadczeniem o niewprowadzeniu do wniosku zmian innych niż wskazane przez IOK w piśmie wzywającym do dokonania uzupełnień/poprawienia wniosku o dofinansowanie projektu* (zgodnie ze wzorem stanowiącym załącznik nr 5 do Regulaminu konkursu). Wersja papierowa wniosku musi być wykonana z przesłanego uprzednio on-line wniosku.

**Niezachowanie wskazanej powyżej formy komunikacji** skutkuje oceną negatywną projektu.

**Etap zakończony jest weryfikacją spełnienia zerojedynkowego kryterium** wyboru projektów w zakresie spełnienia warunków postawionych przez oceniających lub przewodniczącego KOP.

**W ramach weryfikacji kryterium sprawdzeniu podlega** czy:

1. do wniosku zostały wprowadzone zmiany wymagane przez oceniających w kartach oceny lub przez przewodniczącego KOP wynikające z ustaleń negocjacyjnych,
2. podczas negocjacji KOP uzyskała wymagane wyjaśnienia i informacje od wnioskodawcy,
3. do wniosku wprowadzono zmiany niezgodnione w ramach negocjacji.

Jeśli odpowiedź na pytania 1-2 jest pozytywna, a na pytanie 3 negatywna, kryterium zostanie uznane za spełnione i projekt otrzyma ocenę pozytywną. Inna niż wskazana powyżej odpowiedź na którekolwiek z pytań skutkuje oceną negatywną i brakiem możliwości dofinansowania projektu.

W kwestiach spornych dotyczących negocjacji, ostateczna decyzja należy do Przewodniczącego KOP. **Tryb prowadzenia negocjacji określa *Regulamin pracy komisji oceny projektów oceniającej projekty w ramach EFS RPO WO 2014-2020.***

Skierowanie projektu do etapu negocjacji nie jest równoznaczne z wszczęciem procedury negocjacyjnej. Negocjacje prowadzone są co do zasady do wyczerpania kwoty przeznaczonej na dofinansowanie projektów w konkursie poczynając od projektu, który uzyskał najwyższą liczbę punktów na etapie oceny merytorycznej. IOK może podjąć decyzję

o prowadzeniu negocjacji z większą liczbą projektów (których wartość dofinansowania przekracza dostępną alokację), przy czym w takim przypadku liczba tych projektów nie może być większa niż 3. Ewentualne dofinansowanie tych projektów będzie możliwe np. w sytuacji gdy w wyniku przeprowadzonych negocjacji projektów mieszczących się w ramach dostępnej alokacji uwolniły się środki finansowe lub w sytuacji niepodpisania umowy o dofinansowanie/rozwiązania umowy o dofinansowanie z którymś z projektów, który posiadał wyższą liczbę punktów i jego wartość dofinansowania mieściła się w ramach dostępnej alokacji.

**W przypadku, gdy kilka projektów uzyskało taką samą ocenę punktową**, a ze względu na regulacje zapisane powyżej nie jest możliwe wszczęcie negocjacji w odniesieniu do wszystkich tych projektów, o kolejności kierowania do procedury negocjacyjnej decyduje liczba punktów uzyskana w ramach kryterium rozstrzygającego. W *Kryteriach wyboru projektów dla poddziałania 9.1.1* wskazano dwa kryteria merytoryczne (punktowane) o charakterze rozstrzygającym, tj.:

- *Trafność doboru i opisu zadań przewidzianych do realizacji w ramach projektu,*
- *Poprawność sporządzenia budżetu projektu.*

Punktacja uzyskana za spełnienie kryterium pn. *Trafność doboru i opisu zadań przewidzianych do realizacji w ramach projektu* jest rozstrzygająca w pierwszej kolejności, a w sytuacji gdy nie jest to skuteczne, w drugiej kolejności brana jest pod uwagę punktacja za spełnienie drugiego kryterium, pn. *Poprawność sporządzenia budżetu projektu*.

**Projekty skierowane do negocjacji, które nie podlegały negocjacjom z powodu braku dostępnej alokacji, uzyskują ocenę negatywną.**

Po zakończeniu negocjacji wszystkie pozytywnie ocenione projekty, które przeszły do rozstrzygnięcia konkursu, zostają wpisane na listę ocenionych projektów, która jest zamieszczana na stronach internetowych: Regionalnego Programu Operacyjnego Województwa Opolskiego oraz Regionalnego Programu Operacyjnego Województwa Opolskiego – serwis Instytucji Pośredniczącej.

### **3. Rozstrzygnięcie konkursu**

Na podstawie opracowanej przez KOP listy ocenionych projektów w oparciu o wyniki przeprowadzonej oceny merytorycznej wszystkich projektów, przeprowadzonych negocjacji (nieobligatoryjne) oraz dostępnej alokacji, Zarząd Województwa Opolskiego podejmuje uchwałę o rozstrzygnięciu konkursu oraz w konsekwencji o wyborze projektów do dofinansowania w ramach poszczególnych działań/poddziałania RPO WO 2014-2020. W załączniku nr 7 do niniejszego Regulaminu znajdują się: kryteria formalne, merytoryczne oraz kryterium negocjacyjne.

**W przypadku gdy dwa lub więcej projektów skierowanych do rozstrzygnięcia konkursu spełniają wszystkie bezwzględne kryteria wyboru projektów oraz uzyskują taką samą liczbę punktów** (równą lub przewyższającą 60 % maksymalnej możliwej do zdobycia liczby punktów

ogółem), ale ze względu na wielkość alokacji wszystkie z nich nie mogą zostać wybrane do dofinansowania, o możliwości dofinansowania projektu decyduje liczba punktów uzyskana w ramach kryterium rozstrzygającego o ostatecznej kolejności projektów na liście. W *Kryteriach wyboru projektów dla podziałania 9.1.1* wskazano dwa kryteria merytoryczne (punktowane) o charakterze rozstrzygającym, tj.:

- *Trafność doboru i opisu zadań przewidzianych do realizacji w ramach projektu*
- *Poprawność sporządzenia budżetu projektu.*

Punktacja uzyskana za spełnienie kryterium pn. *Trafność doboru i opisu zadań przewidzianych do realizacji w ramach projektu* jest rozstrzygająca w pierwszej kolejności, a w sytuacji gdy nie jest to skuteczne, w drugiej kolejności brana jest pod uwagę punktacja za spełnienie drugiego kryterium, pn. *Poprawność sporządzenia budżetu projektu.*

Jeżeli projekt otrzymał w wyniku oceny mniej niż 60% maksymalnej liczby punktów i/lub nie spełnił wszystkich kryteriów bezwzględnych na skutek czego nie może zostać wybrany do dofinansowania lub otrzymał 60% maksymalnej liczby punktów oraz spełnił wszystkie kryteria bezwzględne, jednak kwota przeznaczona na jego dofinansowanie w konkursie nie wystarcza na wybranie go do dofinansowania, to projekt otrzymał ocenę negatywną, a wnioskodawca zostaje o tym fakcie powiadomiony. W takim przypadku wnioskodawcy, którego projekt został negatywnie oceniony, przysługuje prawo wniesienia protestu w formie pisemnej w ciągu 14 dni od dnia otrzymania informacji w tym zakresie.

Instytucją odpowiedzialną za rozpatrzenie protestu jest IZ RPO WO 2014-2020. Protest należy wnieść za pośrednictwem IP RPO WO 2014-2020, która w terminie 14 dni od dnia jego otrzymania weryfikuje wyniki dokonanej przez siebie oceny.

Informacja nt. projektów wybranych do dofinansowania zostaje zamieszczona na: stronie internetowej Regionalnego Programu Operacyjnego Województwa Opolskiego, stronie internetowej Regionalnego Programu Operacyjnego Województwa Opolskiego – serwis Instytucji Pośredniczącej oraz portalu Funduszy Europejskich a wnioskodawcy są dodatkowo o tym fakcie pisemnie informowani.

Po rozstrzygnięciu konkursu IP RPO WO 2014-2020 zamieszcza na stronie internetowej Regionalnego Programu Operacyjnego Województwa Opolskiego – serwis Instytucji Pośredniczącej informację o składzie Komisji Oceny Projektów.

*Załącznik nr 2 do REGULAMINU KONKURSU dotyczącego projektów złożonych w ramach:  
Osi IX Wysoka jakość edukacji, działania 9.1 Rozwój edukacji,  
poddziałania 9.1.1 Wsparcie kształcenia ogólnego w ramach RPO WO 2014-2020,  
Nabór IV, Wersja nr 1, listopad 2019 r.*



**INSTRUKCJA WYPEŁNIANIA  
WNIOSKU O DOFINANSOWANIE  
PROJEKTU EFS  
w ramach RPO WO 2014-2020  
(tryb konkursowy)**

**Wersja nr 1**

OPOLE, listopad 2019 r.

## Spis treści:

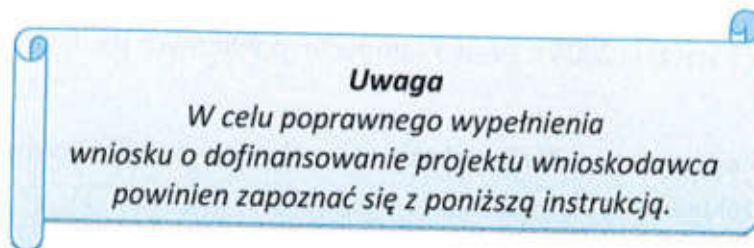
1. Informacje ogólne .....	5
2. Instrukcja wypełniania wniosku o dofinansowanie w ramach EFS .....	7
Walidacja – sprawdzenie poprawności wniosku .....	8
Strona tytułowa wniosku.....	10
Sekcja I. Informacje ogólne .....	10
1.1 Numer naboru .....	11
1.2 Rodzaj projektu.....	11
1.3 Oś priorytetowa RPO WO 2014-2020.....	11
1.4 Działanie RPO WO 2014-2020 .....	11
1.5 Poddziałanie RPO WO 2014-2020 .....	11
1.6 Cel tematyczny .....	11
1.7 Priorytet inwestycyjny .....	11
1.8 Partnerstwo w projekcie .....	12
Sekcja II. Charakterystyka wnioskodawcy .....	12
2.1 Dane teleadresowe siedziby wnioskodawcy .....	12
2.2 Dane teleadresowe do korespondencji.....	13
2.3 Osoba do kontaktu w ramach projektu.....	13
2.4 Osoby uprawnione do podpisania wniosku o dofinansowanie.....	13
2.5 Identyfikacja i klasyfikacja wnioskodawcy.....	14
2.6 Pomoc uzyskana przez wnioskodawcę.....	14
2.7 Dane teleadresowe realizatora .....	16
Sekcja III. Informacje o projekcie.....	16
3.1 Tytuł projektu .....	16
3.2 Okres realizacji projektu .....	16
3.3 Krótki opis projektu .....	17



3.4 Cel realizacji projektu i jego wpływ na realizację celów RPO WO 2014-2020.....	17
3.5 Opis grupy docelowej i uzasadnienie wyboru .....	18
3.6 Potencjał i doświadczenie wnioskodawcy .....	20
3.7 Miejsce realizacji projektu .....	23
3.8 Charakterystyka projektu .....	23
3.9 Klasyfikacja projektu.....	24
3.10 Identyfikacja projektów komplementarnych i efektów synergii.....	24
3.11 Promocja projektu .....	25
3.12 Informacja na temat realizacji usług finansowanych poza Funduszem Pracy .....	25
Sekcja IV. Lista mierzalnych wskaźników projektu.....	25
4.1 Wskaźniki kluczowe oraz 4.2 Wskaźniki specyficzne dla programu.....	25
Sekcja V. Harmonogram rzeczowo-finansowy .....	29
5.1 Zakres rzeczowo-finansowy.....	29
Sekcja VI. Źródła finansowania wydatków .....	36
6.1 Planowany dochód generowany przez projekt .....	36
6.2 Źródła finansowania wydatków kwalifikowalnych projektu nie objętych pomocą publiczną	36
6.3.A Źródła finansowania wydatków kwalifikowalnych projektu objęte pomocą publiczną .....	36
6.3.B Źródła finansowania wydatków kwalifikowalnych projektu objęte pomocą de minimis ....	37
6.4 Źródła finansowania wydatków kwalifikowalnych projektu razem (nie objęte pomocą publiczną oraz objęte pomocą publiczną i pomocą de minimis) .....	37
Sekcja VII. Zgodność projektu z politykami horyzontalnymi UE.....	38
7.1 Zrównoważony rozwój .....	38
7.2 Równość szans i niedyskryminacja .....	39
7.3 Równouprawnienie płci.....	39
Sekcja VIII. Zgodność projektu z zasadą konkurencyjności / ustawą Prawo zamówień publicznych	41
Sekcja IX. Sytuacja projektu w przypadku nie zakwalifikowania do wsparcia .....	42

Sekcja X. Oświadczenia wnioskodawcy .....	42
DODATKOWE INFORMACJE.....	43
Podpisanie wniosku o dofinansowanie projektu .....	44
Sekcja XI. Lista załączników / kryteria wyboru projektów .....	45
Sekcja XII. Karty lidera/partnera(ów) projektu.....	45
Karta lidera projektu.....	45
Karta partnera/rów projektu.....	46

## 1. Informacje ogólne



W celu prawidłowego wypełnienia wniosku aplikacyjnego niezbędna jest znajomość następujących aktów prawa wspólnotowego i krajowego oraz dokumentów programowych:

### A. Prawodawstwo Unii Europejskiej:

- 1) Rozporządzenie Parlamentu Europejskiego i Rady (UE) nr 1303/2013 z dnia 17 grudnia 2013 r. ustanawiające wspólne przepisy dotyczące Europejskiego Funduszu Rozwoju Regionalnego, Europejskiego Funduszu Społecznego, Funduszu Spójności, Europejskiego Funduszu Rolnego na rzecz Obszarów Wiejskich oraz Europejskiego Funduszu Morskiego i Rybackiego oraz ustanawiające przepisy ogólne dotyczące Europejskiego Funduszu Rozwoju Regionalnego, Europejskiego Funduszu Społecznego, Funduszu Spójności i Europejskiego Funduszu Morskiego i Rybackiego oraz uchylające rozporządzenie Rady (WE) nr 1083/2006;
- 2) Rozporządzenie Parlamentu Europejskiego i Rady (UE) nr 1304/2013 z dnia 17 grudnia 2013 r. w sprawie Europejskiego Funduszu Społecznego i uchylające rozporządzenie Rady (WE) nr 1081/2006 (Dz.Urz. UE L 347 z 20.12.2013r., str. 470);
- 3) Rozporządzenie Delegowane Komisji (UE) nr 480/2014 z dn. 3 marca 2014 r. uzupełniające rozporządzenie Parlamentu Europejskiego i Rady (UE) nr 1303/2013 ustanawiające wspólne przepisy dotyczące Europejskiego Funduszu Rozwoju Regionalnego, Europejskiego Funduszu Społecznego, Funduszu Spójności, Europejskiego Funduszu Rolnego na rzecz Obszarów Wiejskich oraz Europejskiego Funduszu Morskiego i Rybackiego oraz ustanawiające przepisy ogólne dotyczące Europejskiego Funduszu Rozwoju Regionalnego, Europejskiego Funduszu Społecznego, Funduszu Spójności i Europejskiego Funduszu Morskiego i Rybackiego.

### B. Prawodawstwo krajowe:

- 1) Ustawa z dnia 11 lipca 2014 r. o zasadach realizacji programów w zakresie polityki spójności finansowanych w perspektywie finansowej 2014-2020 (t.j. Dz. U. z 2018 r. poz. 1431);
- 2) Ustawa z dnia 27 sierpnia 2009 r. o finansach publicznych (t.j. Dz.U. z 2019 r. poz. 869);

- 3) Ustawa z dnia 11 marca 2004 r. o podatku od towarów i usług (Dz.U. 2018 poz. 2174 z późn. zm.);
- 4) Ustawa z dnia 29 stycznia 2004 r. Prawo zamówień publicznych (Dz.U. 2019 poz. 1843);
- 5) Akty prawne obowiązujące w danym obszarze – wskazane we właściwym Regulaminie Konkursu.

#### C. Dokumenty operacyjne:

- 1) Regionalny Program Operacyjny Województwa Opolskiego na lata 2014-2020 przyjęty Decyzją wykonawczą Komisji Europejskiej z dnia 27 lipca 2018 r. zmieniającą decyzję wykonawczą C(2014) 10195 zatwierdzającą niektóre elementy programu operacyjnego „Regionalny Program Operacyjny Województwa Opolskiego na lata 2014-2020” do wsparcia z Europejskiego Funduszu Rozwoju Regionalnego i Europejskiego Funduszu Społecznego w ramach celu „Inwestycje na rzecz wzrostu i zatrudnienia” dla regionu opolskiego w Polsce CCI2014PL16M2OP008;
- 2) Szczegółowy opis osi priorytetowych Regionalnego Programu Operacyjnego Województwa Opolskiego na lata 2014-2020 zakres EFS;
- 3) Wytyczne horyzontalne wydane przez Ministra ds. Rozwoju.

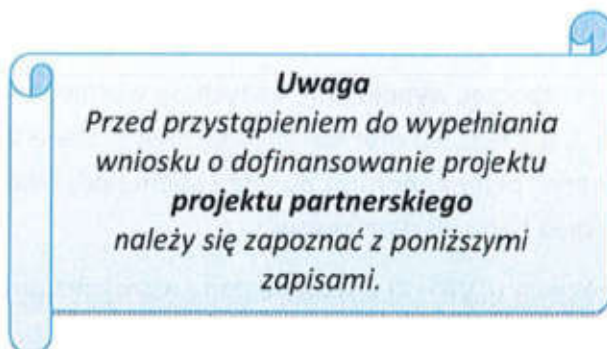
***Należy pamiętać, iż wniosek o dofinansowanie projektu musi być wypełniony w taki sposób, aby zawierał informacje, które pozwolą na ocenę wszystkich kryteriów wyboru projektów dla poszczególnych Działań, Poddziałań określonych w Regulaminie konkursu.***

## 2. Instrukcja wypełniania wniosku o dofinansowanie w ramach EFS

Poniżej przedstawiono opis wszystkich pól formularza wniosku o dofinansowanie projektu wraz z instrukcją ich wypełniania.

Nowy wniosek o dofinansowanie projektu wypełniamy poprzez uzupełnienie karty pn. *Nowy plik wniosku*. Należy w nim wybrać odpowiedni nabór z listy rozwijalnej oraz wpisać nazwę pliku, pod którym zostanie zapisany wniosek o dofinansowanie projektu.

W przypadku gdy wnioskodawca planuje realizować projekt w partnerstwie należy dodatkowo zaznaczyć odpowiednie pole/pola w tym zakresie. Następnie w celu umożliwienia utworzenia nowego wniosku o dofinansowanie projektu należy „kliknąć” przycisk **Dodaj nowy plik**.



**Należy pamiętać, iż zasada wypełniania w generatorze wniosku o dofinansowanie projektu realizowanego w partnerstwie różni się od zasady wypełniania wniosku o dofinansowanie projektu bez partnerów.**

Różnica polega głównie na tym, iż dane nie będą wprowadzane kolejno w poszczególnych punktach w następujących po sobie sekcjach od I do XII. Poniżej przedstawiono schemat wypełniania punktów w generatorze wniosku o dofinansowanie projektu partnerskiego:

1. Po wybraniu w Karcie pn. *Nowy plik wniosku* opcji projekt partnerski generator automatycznie w Sekcji XII umożliwi tworzenie zakładki dotyczących Lidera i Partnerów Projektu.
2. W sekcji II pola w pkt. 2.1 oraz 2.5 będą nieaktywne (brak możliwości ich edytowania). Dane w tych punktach zostaną „załadowane” przez generator po wypełnieniu odpowiednio pól w tych punktach w Karcie Lidera oraz Partnera/Partnerów, która znajduje się w sekcji XII. Dane w pozostałych punktach wypełniamy z poziomu sekcji II.

3. W sekcji III pola w pkt. 3.7 będą nieaktywne (brak możliwości ich edytowania). Dane w tym punkcie zostaną „załadowane” przez generator po wypełnieniu odpowiednio pól w pkt. 3.7 w Kartach Lidera oraz Partnera/Partnerów, które znajdują się w sekcji XII. Dane w pozostałych punktach wypełniamy w sekcji III.
4. W sekcji IV wszystkie pola są nieaktywne. Dane w zakresie wskaźników należy wypełnić odpowiednio w Kartach Lidera oraz Partnera/Partnerów. Dane zostaną automatycznie załadowane przez generator do Sekcji IV.
5. W sekcji V należy rozpocząć wypełnianie danych od wprowadzenia zadań w pkt. 5.1. Dane finansowe w tym punkcie zostaną „załadowane” przez generator po wypełnieniu odpowiednio tych pól w Kartach Lidera oraz Partnera/Partnerów. Należy zwrócić uwagę na fakt, że możliwość wypełnienia danych Sekcji V w Sekcji XII nastąpi po zaznaczeniu właściwych zadań dotyczących odpowiednio Lidera oraz Partnera/Partnerów.
6. W sekcji VI należy rozpocząć wypełnianie danych od wprowadzenia danych w pkt. 6.1. Pola w pkt. 6.2, 6.3.A, 6.3.B oraz 6.4 są nieaktywne. Dane w tych punktach zostaną „załadowane” przez generator po wypełnieniu odpowiednio tych pól w Kartach Lidera oraz Partnera/Partnerów.
7. W pozostałych sekcjach tj. VII – XI wszystkie dane wprowadzamy odpowiednio w polach w tych sekcjach (bez przechodzenia do sekcji XII).

Należy pamiętać, że dane w poszczególnych polach wniosku o dofinansowanie projektu należy wprowadzać zgodnie z zasadami przedstawionymi w poniższej instrukcji.

We wniosku o dofinansowanie wprowadzono obligatoryjne do wypełnienia pola (ich wykaz jest umieszczony we wzorze wniosku o dofinansowanie). Są one oznaczone czerwoną ramką i różowym tłem:

nr budynku

## Walidacja – sprawdzenie poprawności wniosku

Wniosek ▾

Sekcja I

Sekcja II

- Zapisz wniosek
- Zapis i podgląd wniosku
- Sprawdź poprawność wniosku**
- Powrót do listy wniosków

Odśwież ustawienia generatora

-----

Funkcja sprawdzania poprawności wniosku jest dostępna po wejściu w edycję wniosku. Aby sprawdzić czy wniosek wypełniony został poprawnie kliknij na przycisk *Wniosek*, a następnie na opcję *Sprawdź poprawność wniosku*.

Jeśli wszystkie pola wniosku zostały poprawnie uzupełnione, wszystkie sekcje w oknie walidatora zabarwią się na zielono:

Sprawdzenie poprawności danych

Sekcja I Sekcja II Sekcja III Sekcja IV Sekcja V Sekcja VI Sekcja VII Sekcja VIII Sekcja IX Sekcja X Sekcja XI

Anuluj

Sprawdzenie poprawności danych

Sekcja I Sekcja II Sekcja III Sekcja IV Sekcja V Sekcja VI Sekcja VII Sekcja VIII Sekcja IX Sekcja X Sekcja XI

Uwaga! Do Sekcji VI nie zostały wprowadzone wszystkie dane lub występują błędy merytoryczne

- E.1 TYTUŁ PROJEKTU -> Pole nie uzupełnione

Uwaga! Do Sekcji VI nie zostały wprowadzone wszystkie dane lub występują błędy merytoryczne

- E.2 ŹRÓDŁA FINANSOWANIA WYDATKÓW KWALIFIKOWALNYCH PROJEKTU NIE OBJĘTE POMOCĄ PUBLICZNĄ -> Błędy merytoryczne
- E.4 ŹRÓDŁA FINANSOWANIA WYDATKÓW KWALIFIKOWALNYCH PROJEKTU RAZEM -> Błędy merytoryczne

Anuluj

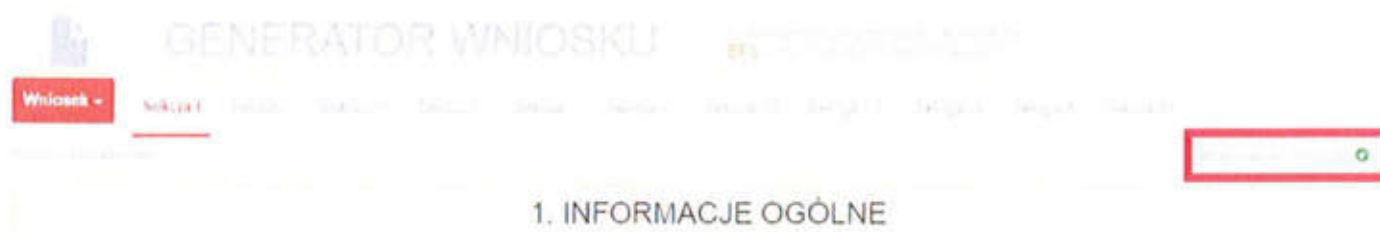
W trakcie uzupełniania danych w formularzu wniosku, system samodzielnie sprawdza czy wszystkie pola są uzupełnione. Taka informacja zawsze znajduje się po prawej stronie formularza wniosku. Czerwona ikona wskazuje, że nie wszystkie pola zostały uzupełnione:

GENERATOR WNIOSKU

Wniosek Najbliższe Wniosek Wniosek Wniosek Wniosek Wniosek Wniosek Wniosek Wniosek Wniosek Wniosek Wniosek

1. INFORMACJE OGÓLNE

Zielona ikona wskazuje na poprawne wypełnienie wszystkich pól we wniosku:



## Strona tytułowa wniosku

Pierwsza strona na wydruku wniosku o dofinansowanie projektu (plik PDF) nie jest widoczna w generatorze. Zostanie ona utworzona automatycznie na podstawie danych wprowadzonych do generatora w poszczególnych sekcjach. Znajdują się na niej następujące pola:

- „Data i godzina wpływu wniosku” oraz „Numer wniosku o dofinansowanie”, które zostaną nadane automatycznie przez LSI SYZYF RPO WO 2014-2020.

Natomiast pozostałe pola znajdujące się na pierwszej stronie wniosku o dofinansowanie projektu tj.:

- „Korekta”
- „Wnioskodawca”
- „Tytuł projektu”
- „Charakterystyka finansowa projektu”: „Całkowite koszty projektu”, „Wnioskowana kwota wsparcia”, „Procentowy poziom wsparcia”
- „Okres realizacji projektu”: „Od”, „Do (zakończenie rzeczowe)”, „Do (zakończenie finansowe)”
- „Obszar realizacji”

zostaną automatycznie wypełnione przez generator wniosku po wypełnieniu formularza wniosku o dofinansowanie projektu.

## Sekcja I. Informacje ogólne

Wszystkie pola w Sekcji I są nieedytowalne. Wnioskodawca nie ma możliwości wprowadzenia danych w tych polach. Dane zostaną automatycznie wypełnione przez generator po wcześniej wprowadzonych danych przez wnioskodawcę w karcie pn. *Nowy plik wniosku*.



### **1.1 Numer naboru**

Numer naboru jest automatycznie uzupełniany przez system po uprzednim wyborze przez wnioskodawcę, przy tworzeniu nowego pliku wniosku o dofinansowanie projektu, właściwego numeru naboru. W trakcie edycji wniosku o dofinansowanie projektu nie ma możliwości zmiany naboru. W przypadku gdy zaistnieje potrzeba dokonania w utworzonym już wniosku o dofinansowanie projektu zmiany numeru naboru, wnioskodawca zmuszony jest do utworzenia nowego wniosku o dofinansowanie projektu.

### **1.2 Rodzaj projektu**

Pole automatycznie uzupełniane przez system po uprzednim wyborze przez wnioskodawcę, przy tworzeniu nowego pliku wniosku o dofinansowanie projektu, właściwego numeru naboru.

### **1.3 Oś priorytetowa RPO WO 2014-2020**

Generator wniosku na podstawie wybranego numeru naboru automatycznie nadaje numer (kod) i nazwę osi priorytetowej RPO WO 2014-2020 w ramach, której projekt będzie realizowany.

### **1.4 Działanie RPO WO 2014-2020**

Generator wniosku na podstawie wybranego numeru naboru automatycznie nadaje numer (kod) i nazwę działania RPO WO 2014-2020 w ramach którego projekt będzie realizowany.

### **1.5 Poddziałanie RPO WO 2014-2020**

Generator wniosku na podstawie wybranego numeru naboru automatycznie nadaje numer (kod) i nazwę poddziałania RPO WO 2014-2020 w ramach którego projekt będzie realizowany w danym naborze.

### **1.6 Cel tematyczny**

Generator wniosku na podstawie wybranego numeru naboru automatycznie nadaje numer (kod) i nazwę celu tematycznego RPO WO 2014-2020 w ramach którego projekt będzie realizowany w danym naborze.

### **1.7 Priorytet inwestycyjny**

Generator wniosku na podstawie wybranego naboru automatycznie wypełni pole w zakresie priorytetu inwestycyjnego (PI).

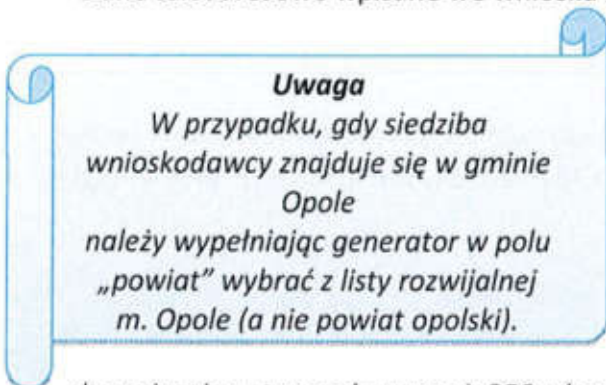
## 1.8 Partnerstwo w projekcie

Pola automatycznie uzupełniane przez system po uprzednim zaznaczeniu przez wnioskodawcę pól przy tworzeniu nowego pliku wniosku o dofinansowanie projektu. Natomiast pole „Liczba partnerów w projekcie” zostanie automatycznie wypełnione przez generator na podstawie ilości wypełnionych w dalszej części wniosku o dofinansowanie projektu kart partnerów.

## Sekcja II. Charakterystyka wnioskodawcy

### 2.1 Dane teleadresowe siedziby wnioskodawcy

Dane teleadresowe wpisane we wniosku o dofinansowanie projektu muszą być zgodne



ze stanem faktycznym i prawnym. W pierwszym wierszu należy podać pełną nazwę własną podmiotu, uprawnionego do aplikowania o środki w ramach danego działania/poddziałania RPO WO 2014-2020, zgodnie z zapisami aktualnego dokumentu rejestrowego (m.in. wypisu z KRS lub umowy spółki). Maksymalna liczba znaków

do wpisania w tym polu wynosi: 250 włącznie ze spacjami<sup>1</sup>.


W kolejnym polu należy wybrać z listy rozwijalnej kraj, a w następnym wpisać numer REGON (należy pamiętać, aby przy wpisywaniu pominąć separatory). Następnie należy podać aktualne dane dotyczące siedziby wnioskodawcy. Z rozwijalnej listy należy wybrać kraj, województwo, powiat, gminę, miejscowość, ulicę (w przypadku Polski jest to lista, w przypadku innego kraju należy wpisać te dane) oraz wpisać kod pocztowy, numer budynku, numer lokalu, adres strony internetowej. Numer telefonu i faksu należy podać wraz z numerem kierunkowym. Niezbędne jest podanie aktualnego adresu e-mail i sprawnie działającego numeru faksu (w przypadku posiadania). Adres skrytki ePUAP jest obecnie polem nieaktywnym. Poprawnie wpisane dane teleadresowe są ważne ze względu na późniejszy kontakt Instytucji Organizującej Konkurs (IOK) z wnioskodawcą.


<sup>1</sup> Należy pamiętać, że liczba znaków możliwa do wpisania w danym polu może być różna od liczby znaków wykazywanych w statystykach edytorów tekstów np. Word, z uwagi na fakt zliczania przez generator znaków/symboli/poleceń używanych przez te aplikacje. I tak np. znak następnej linii tj. enter, który przez MS Word nie jest liczony jako znak, natomiast przez generator traktowany jest jak znak.


## 2.2 Dane teleadresowe do korespondencji

Tabelę należy wypełnić w przypadku, gdy adres do korespondencji jest inny niż adres siedziby wnioskodawcy. W przeciwnej sytuacji należy zaznaczyć opcję „Nie dotyczy”. Poprawnie wpisane dane teleadresowe są ważne ze względu na późniejszy kontakt IOK z wnioskodawcą. Niezbędne jest podanie nazwy i adresu Wnioskodawcy lub podmiotu działającego w jego imieniu, aktualnego adresu e-mail i numeru telefonu oraz sprawnie działającego numeru faksu (w przypadku posiadania). Adres skrytki ePUAP jest obecnie polem nieaktywnym.

## 2.3 Osoba do kontaktu w ramach projektu


Należy wpisać aktualne dane osoby kompetentnej do udzielania informacji w sprawie projektu i uprawnionej bądź upoważnionej do kontaktu. Dane te są bardzo istotne w przypadku wyjaśnienia wątpliwości dotyczących ewentualnych poprawek i uzupełnień we wniosku o dofinansowanie projektu. Dane można wpisać po kliknięciu przycisku . Numer telefonu i faksu można podać wraz z numerem wewnętrznym. W takim przypadku numery muszą zostać rozdzielone wyrażeniem „wewn.” np. 771234567 wewn. 123. Dane


z tego punktu można skopiować do punktu 2.4 za pomocą przycisku 

W przypadku, gdy wnioskodawca chciałby wpisać dane więcej niż jednej osoby do kontaktu należy użyć przycisku .

## 2.4 Osoby uprawnione do podpisania wniosku o dofinansowanie

Należy wpisać aktualne dane osoby/osób, które zgodnie ze statutem jednostki/aktem powołującym jednostkę są prawnie uprawnione do reprezentowania wnioskodawcy. Jest to ta sama osoba/osoby, która/które podpisują wniosek o dofinansowanie projektu w sekcji X *Oświadczenie wnioskodawcy*. W przypadku jednostek działających na podstawie Ustawy z dnia 27 sierpnia 2009 r. o finansach publicznych (Dz. U. 2017, poz. 2077 z późn. zm.) za każdym razem wymagana jest kontrasygnata skarbnika/podpis osoby odpowiedzialnej za finanse lub osoby upoważnionej. Dane skarbnika/osoby odpowiedzialnej za finanse muszą zostać również wpisane w pkt. 2.4 wniosku o dofinansowanie projektu. Ponadto dane muszą być zgodne z aktualnym stanem prawnym jednostki w zakresie upoważnień do podejmowania zobowiązań finansowych.

Dane można wpisać po kliknięciu przycisku . Numer telefonu można podać wraz z numerem wewnętrznym. W takim przypadku numery muszą zostać rozdzielone wyrażeniem „wewn.” np. 771234567 wewn. 123.

W przypadku, gdy wnioskodawca chciałby wpisać dane więcej niż jednej osoby należy użyć przycisku .

## 2.5 Identyfikacja i klasyfikacja wnioskodawcy

Z rozwijalnej listy należy wybrać zgodnie z dokumentami statutowymi/rejestrowymi (np. KRS, rejestr stowarzyszeń, inne) jedną z podanych „form prawnych wnioskodawcy” oraz „forma własności” wnioskodawcy. W przypadku, gdy na liście rozwijalnej brak jest formy prawnej przynależnej wnioskodawcy należy wybrać pozycję „bez szczególnej formy prawnej”:

Poniżej przedstawiono przykład

1) wnioskodawca – Regionalny Ośrodek Polityki Społecznej w Opolu:

- forma prawna: *wojewódzkie samorządowe jednostki organizacyjne*

- forma własności: *Jednostki samorządu terytorialnego lub samorządowe osoby prawne*

Ponadto w punkcie tym należy wskazać czy wnioskodawca ma możliwość odzyskania podatku VAT oraz podać aktualny numer NIP wnioskodawcy. Numer NIP należy wpisać pomijając separatory, np. 8661730985. Generator weryfikuje poprawność wprowadzonych numerów sprawdzając sumę kontrolną. Poniżej należy z rozwijalnej listy wybrać odpowiedni „PKD wnioskodawcy” oraz „Rodzaj działalności gospodarczej wnioskodawcy”. Natomiast w polu „Nazwa i nr dokumentu rejestrowego” należy wpisać nazwę i nr dokumentu, na postawie którego został utworzony podmiot (KRS, rejestr stowarzyszeń itp.).

## 2.6 Pomoc uzyskana przez wnioskodawcę

Jeżeli Wnioskodawca **nie ubiega się** o pomoc de minimis/pomoc publiczną, to ten punkt wniosku o dofinansowanie należy pozostawić niewypełniony.

Jeżeli Wnioskodawca **ubiega się** o pomoc de minimis/pomoc publiczną i w okresie ostatnich 3 lat poprzedzających złożenie wniosku o dofinansowanie projektu uzyskał wsparcie w ramach pomocy *de minimis* oraz/lub korzystał z pomocy publicznej na realizację danego przedsięwzięcia, to należy odpowiednio zaznaczyć pole „TAK”. W przypadku odpowiedzi twierdzącej należy podać wielkość uzyskanej kwoty.

Informacja ta służy weryfikacji przestrzegania zakazu podwójnego dofinansowania i zabezpieczeniu przed przekroczeniem maksymalnych pułapów udzielania pomocy *de minimis*.

Dane wsparcie może zostać uznane za pomoc publiczną w oparciu o przepisy **art. 107 Traktatu o funkcjonowaniu Unii Europejskiej** zgodnie, z którym: *wszelka pomoc przyznawana przez Państwo Członkowskie lub przy użyciu zasobów państwowych w jakiegokolwiek formie, która zakłóca lub grozi zakłóceniem konkurencji poprzez sprzyjanie*

niektórym przedsiębiorstwom lub produkcji niektórych towarów, jest niezgodna ze wspólnym rynkiem w zakresie, w jakim wpływa na wymianę handlową między Państwami Członkowskimi”.

Pomoc publiczna występuje wtedy, gdy spełnione zostaną łącznie następujące warunki:

- *transfer środków publicznych* – wsparcie przekazywane jest przez państwo lub przy wykorzystaniu zasobów państwowych,
- *korzyść ekonomiczna* – występuje wtedy, gdy przekazywane jest wsparcie o charakterze bezzwrotnym, udzielane są pożyczki/kredyty z oprocentowaniem poniżej stopy rynkowej (stopy referencyjnej KE), dokonuje się odroczenia/rozłożenia na raty płatności po stopie niższej od stopy rynkowej,
- *selektywność* – wsparcie uprzywilejowuje konkretne przedsiębiorstwa lub grupy przedsiębiorstw, bądź produkcję określonych towarów,
- *wpływ na konkurencję* – wsparcie zakłóca lub grozi zakłóceniem konkurencji,
- *wpływ na wymianę handlową* – zgodnie z Traktatem WE każda pomoc, która wpływa na wymianę handlową między państwami członkowskimi jest uznawana za niezgodną ze wspólnym rynkiem.

Przepisom o pomocy publicznej podlegają wszystkie kategorie podmiotów, które prowadzą działalność gospodarczą, niezależnie od formy prawnej i źródeł finansowania oraz tego czy są nastawione na zysk.

Pomoc *de minimis* nie stanowi pomocy publicznej (pomimo, iż jest udzielana ze źródeł publicznych), gdyż ma nieznaczny wpływ na wymianę handlową i nie zagraża zakłóceniem konkurencji. Z tego również względu nie podlega opiniowaniu przez KE tj. nie podlega notyfikacji.

Pomoc *de minimis* może być udzielana przedsiębiorstwom (mikro, małym, średnim i dużym) jednakże ze względu na swoją niską wartość cieszy się zainteresowaniem przede wszystkim małych i średnich podmiotów gospodarczych.

Zgodnie z rozporządzeniem Komisji (WE) nr 1407/2013 z dnia 18 grudnia 2013 r. w sprawie stosowania art. 107 i 108 Traktatu o funkcjonowaniu Unii Europejskiej do pomocy *de minimis*<sup>2</sup> maksymalny imit pomocy *de minimis* w okresie 3 kolejnych lat podatkowych) wynosi 200 tys. euro.


---

<sup>2</sup> Dz. U. UE, L 352 z dnia 24 grudnia 2013 r.

Rozporządzenie znajduje zastosowanie także do podmiotów prowadzących działalność gospodarczą w sektorze drogowego transportu towarów, z tym, że maksymalna wartość pomocy nie może w tym przypadku przekroczyć 100 tys. euro w okresie 3 kolejnych lat podatkowych, a wsparcia nie będzie można otrzymać na zakup pojazdów przeznaczonych do transportu drogowego towarów.

## 2.7 Dane teleadresowe realizatora

W przypadku, gdy projekt jest realizowany przez podmiot podległy wnioskodawcy, (tzw. realizatora) należy wypełnić jego dane teleadresowe w tabeli.

W przypadku, gdy wnioskodawca chciałby wpisać dane więcej niż jednego realizatora należy użyć przycisku .

## Sekcja III. Informacje o projekcie

### 3.1 Tytuł projektu

Tytuł projektu powinien w sposób jasny identyfikować projekt. Powinien być inny niż nazwa programu, osi priorytetowych, działań i poddziałań występujących w programie. Nazwa powinna nawiązywać do typu projektu, realizowanych działań, grupy docelowej. Nie powinno się stosować jako pierwszego znaku w tytule projektu innych znaków, takich jak cudzysłów, myślnik, nawias, itp. Tytuł powinien stanowić krótką nazwę.

Maksymalna liczba znaków do wpisania w tym polu wynosi: 1000 włącznie ze spacjami<sup>3</sup>.

### 3.2 Okres realizacji projektu

Należy wpisać okres realizacji projektu poprzez wybór odpowiednich dat z kalendarza. Okres realizacji projektu jest okresem realizacji zarówno rzeczowym, jak i finansowym.

W polu „OD” należy wybrać z kalendarza datę rozpoczęcia realizacji projektu.

W polu „DO (zakończenie rzeczowe)” należy wybrać z kalendarza datę zakończenia rzeczowej realizacji projektu, która jest tożsama z datą zakończenia zadań merytorycznych

---

<sup>3</sup> Należy pamiętać, iż liczba znaków możliwa do wpisania w danym polu może być różna od liczby znaków wykazywanych w statystykach edytorów tekstów np. Word, z uwagi na fakt zliczania przez generator znaków/symboli/poleceń używanych przez te aplikacje. I tak np. znak następnej linii tj. enter, który przez MS Word nie jest liczony jako znak, przez generator traktowany jest jak znak.

ujętych w projekcie. Termin zakończenia rzeczowej realizacji projektu dotyczy wszystkich rodzajów kategorii wydatków (kwalifikowalnych i niekwalifikowalnych).

W polu „DO (zakończenie finansowe)” należy wybrać z kalendarza datę zakończenia finansowej realizacji projektu. Data ta jest tożsama z terminem poniesienia ostatniego wydatku w ramach projektu (np. usług, dostaw).

Za termin finansowego zakończenia realizacji projektu należy przyjąć datę poniesienia ostatniego wydatku w projekcie. Należy jednak pamiętać, aby okres pomiędzy planowanym terminem zakończenia rzeczowej realizacji projektu a planowaną datą zakończenia finansowego nie przekraczał 60 dni. Termin ten nie dotyczy projektów w których występuje leasing (wówczas należy zaznaczyć pole typu checkbox „W projekcie występuje leasing”, co wyłączy walidację w generatorze ograniczającą datę zakończenia finansowego do 60 dni od daty zakończenia rzeczowej realizacji projektu). Data zakończenia finansowego projektu nie może być wcześniejsza od daty zakończenia rzeczowego projektu.

### 3.3 Krótki opis projektu

Należy opisać, co będzie przedmiotem projektu. Należy wskazać uzasadnienie potrzeby realizacji projektu. Potrzebę realizacji projektu należy uzasadnić poprzez wskazanie konkretnego problemu/problemów na który odpowiedź stanowi cel projektu.

Maksymalna liczba znaków do wpisania w tym polu wynosi: 2000 włącznie ze spacjami<sup>4</sup>

### 3.4 Cel realizacji projektu i jego wpływ na realizację celów RPO WO 2014-2020

Należy zdefiniować cel projektu odpowiadając przy tym na pytanie „czemu i komu ma służyć realizacja przedmiotowego projektu”. Opisując cel należy pamiętać, że pod tą definicją nie kryją się osiągnięte efekty rzeczowe. Cel projektu musi odpowiadać zakładanym rezultatom, które zostaną wygenerowane bezpośrednio po zakończeniu realizacji przedsięwzięć zaplanowanych w projekcie.

Przy konstruowaniu celu powinno się zwrócić uwagę na następujące aspekty:

1. Cel powinien wynikać ze zdiagnozowanych problemów i być na nie odpowiedzią tzn. przyczyniać się do ich rozwiązywania/złagodzenia,

---

<sup>4</sup> Należy pamiętać, że liczba znaków możliwa do wpisania w danym polu może być różna od liczby znaków wykazywanych w statystykach edytorów tekstów np. Word, z uwagi na fakt zliczania przez generator znaków/symboli/poleceń używanych przez te aplikacje. I tak np. znak następnej linii tj. enter, który przez MS Word nie jest liczony jako znak, przez generator traktowany jest jak znak.

2. Celem nie powinien być środek do jego osiągnięcia (np. przeszkolenie..., objęcie wsparciem...),
3. Cel powinien się przekładać na zadania.

Cel powinien charakteryzować się cechami zgodnymi z koncepcją SMART:

- **Szczegółowy, konkretny** – powinien być szczegółowo i jednoznacznie określony, dotyczyć konkretnych problemów,
- **Mierzalny** – powinien zostać sformułowany w sposób pozwalający na ustalenie wskaźnika/wskaźników ich pomiaru.
- **Akceptowalny/trafny** – powinien być określany z uwzględnieniem otoczenia społecznego, w którym realizowany będzie projekt, a przede wszystkim z uwzględnieniem potrzeb grup docelowych projektu. Rzetelna analiza jest nie tylko podstawą do określenia celu, ale również wpływa na dobór odpowiednich form wsparcia i metod pracy z odbiorcami projektu,
- **Realistyczny** – możliwy do osiągnięcia poprzez realizację projektu. Zadania projektu powinny być ściśle związane z celem projektu i w oczywisty sposób zmierzać do ich osiągnięcia,
- **Terminowy** – powinien być określony czasowo.

W punkcie tym należy również opisać wpływ projektu na realizację celu szczegółowego określonego w Programie.

Nie należy w nim opisywać w jaki sposób projekt przyczyni się do osiągnięcia celów RPO WO 2014-2020.

Maksymalna liczba znaków do wpisania w tym polu wynosi: 10 000 włącznie ze spacjami<sup>5</sup>.

### **3.5 Opis grupy docelowej i uzasadnienie wyboru**

Należy opisać osoby i/lub instytucje, które objęte zostaną wsparciem w ramach projektu oraz uzasadnić – uwzględniając specyfikę objętej wsparciem grupy oraz założony cel projektu – wybór konkretnej grupy docelowej spośród wskazanych potencjalnych grup w

---


<sup>5</sup> Należy pamiętać, że liczba znaków możliwa do wpisania w danym polu może być różna od liczby znaków wykazywanych w statystykach edytorów tekstów np. Word, z uwagi na fakt zliczania przez generator znaków/symboli/poleceń używanych przez te aplikacje. I tak np. znak następnej linii tj. enter, który przez MS Word nie jest liczony jako znak, przez generator traktowany jest jak znak.




SZOOP RPO WO 2014-2020 i w regulaminie konkursu. Wnioskodawca powinien opisać grupę docelową w sposób pozwalający osobie oceniającej wniosek o dofinansowanie projektu jednoznacznie stwierdzić, czy projekt jest skierowany do grupy kwalifikującej się do otrzymania wsparcia zgodnie z zapisami zawartymi w SZOOP RPO WO 2014-2020, w regulaminie konkursu czy piśmie wzywającym do złożenia wniosku o dofinansowanie projektu. Informacje na temat osób planowanych do objęcia wsparciem nie powinny się ograniczać tylko i wyłącznie do wskazania grup odbiorców zapisanych w SZOOP RPO WO 2014-2020, powinny być bardziej szczegółowe. Nie należy również uzasadniać wyboru grup docelowych poprzez odwołanie się tylko i wyłącznie do typu projektu zawartego w SZOOP RPO WO 2014-2020.

Osoby, które zostaną objęte wsparciem należy opisać z punktu widzenia istotnych dla projektu cech takich jak np. wiek, status zawodowy, wykształcenie, płeć. W przypadku, gdy dana cecha osób, do których skierowane będzie wsparcie nie ma znaczenia w kontekście planowanego do realizacji projektu, projektodawca nie musi jej uwzględnić w opisie.

Należy zamieścić informację na temat miejsca zamieszkania (województwa), w rozumieniu Kodeksu Cywilnego, i/lub pracy i/lub nauki osób fizycznych do których skierowany jest projekt oraz w przypadku podmiotów miejsca ich siedziby/oddziału.

W tabeli należy wpisać są nazwy następujących grup docelowych objętych wsparciem w ramach projektu: osoby pracujące, osoby bezrobotne, osoby bierne, mikroprzedsiębiorstwa, małe przedsiębiorstwa, średnie przedsiębiorstwa. W tabeli należy uzupełnić dane w ramach grup docelowych poprzez kliknięcie na ikonę edycji 

Definicje przedmiotowych kategorii grup docelowych znajdują się w dokumencie *Lista wskaźników na poziomie projektu RPO WO 2014-2020. Zakres EFS*. Ilość wykazanych w tabeli osób musi być równa ilości osób objętych wsparciem w projekcie co oznacza, iż każdy z uczestników musi zostać przypasowany do którejś z ww. grup. W przypadku osób należy wyszczególnić liczbę kobiet i mężczyzn a następnie wskazać ich liczbę ogółem. Liczbę kobiet i mężczyzn należy wpisać ręcznie. Kolumna ogółem wyliczana jest automatycznie. W przypadku przedsiębiorstw należy podać tylko wartość ogółem.

Dane można wpisać po kliknięciu przycisku  .

Maksymalna liczba znaków do wpisania w tym polu wynosi: 20 000 włącznie ze spacjami<sup>6</sup>.

### **3.6 Potencjał i doświadczenie wnioskodawcy**

W punkcie 3.6 wniosku o dofinansowanie projektu należy opisać, jakie jest doświadczenie Wnioskodawcy i Partnera/ów (jeśli występują) przy realizacji projektów o podobnej tematyce/podobnym zakresie. Na podstawie punktu 3.6 sprawdzana jest wiarygodność projektodawcy, w tym przede wszystkim możliwość skutecznej i płynnej realizacji projektu.

W tym punkcie Wnioskodawca opisuje m.in. projekty aktualnie realizowane i zrealizowane w okresie ostatnich trzech lat, współfinansowane ze środków Unii Europejskiej, wskazując m.in. cele projektu, grupę docelową, wartość projektu, okres i miejsce realizacji oraz podając informację, czy zostały osiągnięte zakładane rezultaty. W przypadku, gdy projekt realizowany jest w partnerstwie – wszystkie powyższe dane powinny być przedstawione również dla Partnera/ów. Na podstawie tych danych oceniający będą mieli możliwość szerszego spojrzenia na dotychczasową działalność Wnioskodawcy i jego Partnera/ów oraz określenia poziomu doświadczenia merytorycznego i skuteczności Wnioskodawcy i jego Partnera/ów. Nie zawsze doświadczenie musi się wiązać z realizacją projektów współfinansowanych ze środków unijnych, jednak ze względu na specyfikę wdrażania projektów EFS, szczególną uwagę zwrócić trzeba właśnie na tego typu przedsięwzięcia.

W celu uznania zawiązanego partnerstwa za zasadne i racjonalne niezbędne jest korzystanie przez partnerów projektu z dofinansowania UE, które musi być przewidziane dla partnerów w budżecie projektu, w powiązaniu z zadaniami, które mają do wykonania.

**W punkcie 3.6 nie należy opisywać projektów wskazanych w punkcie 3.10, który będzie uzupełnieniem informacji zawartych w pkt. 3.6.**

W punkcie 3.6 Wnioskodawca musi opisać roczny obrót Wnioskodawcy i Partnera/ów (o ile występują w projekcie). Ocena potencjału finansowego dokonywana jest w kontekście

---

<sup>6</sup> Należy pamiętać, że liczba znaków możliwa do wpisania w danym polu może być różna od liczby znaków wykazywanych w statystykach edytorów tekstów np. Word, z uwagi na fakt zliczania przez generator znaków/symboli/poleceń używanych przez te aplikacje. I tak np. znak następnej linii tj. enter, który przez MS Word nie jest liczony jako znak, przez generator traktowany jest jak znak.

planowanych wydatków w projekcie (zgodnie z budżetem projektu). Polega ona na porównaniu poziomu wydatków **z rocznymi obrotami Wnioskodawcy** albo – w przypadku projektów partnerskich – z rocznymi łącznymi **obrotami** Wnioskodawcy i Partnera/ów za poprzedni zamknięty rok obrotowy.

**Czynnikiem decydującym jest zatem fakt zamknięcia poprzedniego roku obrotowego.**

Mając na uwadze, iż w większości wypadków rok obrotowy równy jest rokowi kalendarzowemu i jego zamknięcie następuje 31 grudnia (tylko osoby prawne mogą wybrać jako rok obrotowy okres 12 kolejnych miesięcy, nie pokrywający się z rokiem kalendarzowym):

1. **Podmiot, który rozpoczął działalność w roku bieżącym nie ma możliwości wykazania w punkcie 3.6 wniosku o dofinansowanie projektu przychodów za poprzedni zamknięty rok obrotowy i tym samym kryterium dotyczące obrotu nie może być w odniesieniu do takiego podmiotu spełnione. Nie może on zatem samodzielnie aplikować o dofinansowanie;** nie ma natomiast przeszkód, aby podmiot o którym mowa wyżej, był Partnerem w projekcie realizowanym przez Lidera, który przedmiotowe kryterium formalne spełnia.
2. Podmiot, który działa krócej niż rok, jednak **działalność rozpoczął w roku ubiegłym** i 31 grudnia roku poprzedniego zamknął rok obrotowy, w punkcie 3.6 wniosku o dofinansowanie projektu wykazuje przychód osiągnięty od momentu rozpoczęcia działalności do dnia zamknięcia poprzedniego roku obrotowego. Jeżeli tak określona **wartość przychodu będzie równa bądź wyższa niż wydatki w projekcie – podmiot ten może samodzielnie realizować projekt.** Jeżeli wartość wykazanego przychodu będzie niewystarczająca, podmiot taki może realizować projekt w partnerstwie (jako Lider bądź Partner) przy założeniu, że łączny przychód Lidera i Partnera za ostatni zamknięty rok obrotowy, jest równy bądź wyższy od wydatków w projekcie.
3. Należy pokreślić, iż **na potrzeby oceny brana jest pod uwagę wysokość wydatków w ramach pojedynczego projektu,** nie zaś wysokość wydatków wykazanych we wszystkich wnioskach o dofinansowanie złożonych przez danego Wnioskodawcę w odpowiedzi na konkurs/rundę konkursową.

**W przypadku podmiotów nie prowadzących działalności gospodarczej i jednocześnie nie będących jednostkami sektora finansów publicznych jako obroty** należy rozumieć wartość **przychodów** (w tym przychodów osiągniętych z tytułu otrzymanego dofinansowania na realizację projektów), a w przypadku jednostek sektora finansów publicznych – wartość wydatków poniesionych w poprzednim roku przez danego Wnioskodawcę/Partnera.

Oznacza to, iż we wniosku o dofinansowanie projektu Wnioskodawca powinien zawrzeć następujące sformułowanie:

Realność założonych wartości docelowych badana będzie na etapie oceny merytorycznej. Błędne założenia oraz uchylanie się od ich korekty będzie skutkowało odrzuceniem wniosku. Należy ponadto podkreślić, że osiągnięcie wskaźników będzie szczegółowo badane na etapie wdrażania projektu oraz w okresie trwałości projektu, a nieosiągnięcie założonych wartości może skutkować zwrotem dofinansowania (zapisy umowy o dofinansowanie).

5. W przypadku szacowania wartości docelowych niektórych wskaźników rezultatu należy mieć na uwadze ich powiązanie z tzw. wskaźnikami referencyjnymi (wspólnym wskaźnikiem produktu, określającym grupę docelową, do której odnosi się wskaźnik rezultatu). Powyższe powiązanie przedstawiono w załączniku nr 2 (Tabela wskaźników rezultatu bezpośredniego i produktu dla działań i poddziałań RPO WO 2014-2020) do SZOOP oraz w załączniku do Regulaminu konkursu/*Wezwania do złożenia wniosku o dofinansowanie projektu*.
6. Wartości osobowych wskaźników (docelowe) przedstawiane są przez Wnioskodawcę w podziale na płeć – kobiety (K), mężczyźni (M) oraz w ujęciu ogółem. Kolumna ogółem po wpisaniu wartości w podziale na płeć wyliczana jest automatycznie. W przypadku, gdy brak jest możliwości przedstawienia wskaźnika w podziale na płeć (wskaźnik dotyczy podmiotów, miejsc pracy) należy wpisać planowaną wartość wskaźnika ogółem. Dzięki przedstawieniu wskaźników w podziale na płeć, uzyskuje się punkt za spełnienie standardu minimum.
7. Wskaźniki uznaje się za osiągnięte i powinny być wykazane przez Beneficjenta w przypadku:
  - a) wskaźników produktu – w momencie przystąpienia do Projektu lub w niektórych przypadkach w momencie uzyskania wsparcia np. otrzymania dotacji na podjęcie działalności gospodarczej i wykazane we wniosku o płatność;
  - b) wskaźników rezultatu bezpośredniego – po zakończeniu wsparcia, do 4 tygodni od zakończenia udziału w Projekcie i wykazane we wniosku o płatność;
  - c) wskaźników efektywności zatrudnieniowej i efektywności społecznej – mierzy się w okresie do trzech miesięcy<sup>9</sup> następujących po dniu<sup>10</sup>, w którym uczestnik zakończył udział w Projekcie i wykazane w korekcie wniosku o płatność;

---

<sup>9</sup> Należy rozumieć 90 dni kalendarzowych.

<sup>10</sup> Należy rozumieć dzień kalendarzowy.

8. Pola „rok” i „kwartał” automatycznie uzupełniane są przez system po określeniu przez wnioskodawcę terminu zakończenia finansowej realizacji projektu. Wartość docelowa jest tożsama z wartością prezentowanego wskaźnika.

## Sekcja V. Harmonogram rzeczowo-finansowy

### 5.1 Zakres rzeczowo-finansowy

Zakres rzeczowy projektu należy przedstawić w tabeli w rozbiciu na poszczególne zadania.


W generatorze można dodać koszty pośrednie klikając na przycisk

**Dodaj koszty pośrednie**

Koszty pośrednie należy wypełnić w przypadku, gdy w projekcie będą występowały tego rodzaju wydatki. Jeśli planujesz w projekcie koszty pośrednie to dodaj je na końcu, po wprowadzeniu wszystkich zadań i uzupełnieniu wszystkich wydatków w ramach zadań. Dodanie kosztów pośrednich na początku lub w trakcie sporządzania budżetu zablokuje możliwość edycji zadań.


Koszty pośrednie wyliczają się automatycznie na podstawie wprowadzonych wydatków w ramach kosztów bezpośrednich.

Jeśli dodałeś koszty pośrednie, ale musisz jeszcze dodać lub poprawić jakiś wydatek to:

- usuń koszty pośrednie z listy zadań w sekcji V, skorzystaj z ikony 
- edytuj zadanie/wydatek w budżecie
- dodaj ponownie koszty pośrednie.

**UWAGA!** Usunięcie kosztów pośrednich z listy zadań w sekcji V spowoduje usunięcie wszystkich opisów dotyczących kosztów pośrednich. Przed usunięciem skopiuj opisy do innego dokumentu i zapisz je na komputerze.

Podobną operację trzeba będzie wykonać w przypadku konieczności poprawienia budżetu złożonego do IOK projektu, na etapie którejkolwiek z ocen.

Natomiast wszystkie zadania wchodzące w skład projektu należy wpisać do tabeli dodając kolejne wiersze poprzez kliknięcie przycisku .

Do każdego zadania należy przypisać nazwę, a następnie w następnym polu opisać działania, które są planowane do realizacji w ramach tego zadania oraz uzasadnienie potrzeby realizacji zadania. Dodatkowo w tym polu należy wpisać planowany czas ich

realizacji a także sposobu w jaki zostanie zachowana trwałość rezultatów projektu (jeśli dotyczy).

Wnioskodawca zobowiązany jest dla każdego zadania określić formę, w jaki sposób następować będzie rozliczanie wydatków poprzez zaznaczenie odpowiednio pola/pól „Wydatki rzeczywiście poniesione” lub „Wydatki rozliczane ryczałtowo”. Należy pamiętać, iż prawidłowe zaznaczenie ww. pól będzie miało wpływ na ostateczny kształt tabeli w dalszej jej części.

Wnioskodawca jest zobowiązany wskazać we wniosku:

- a) formę zaangażowania i szacunkowy wymiar czasu pracy personelu projektu niezbędnego do realizacji zadań merytorycznych (etat/liczba godzin),
- b) w przypadku usługi zleconej planowany czas realizacji zadań merytorycznych przez wykonawcę (liczba godzin i termin realizacji usługi),
- c) w przypadku zlecenia realizacji dzieła (umowa o dzieło), że taka forma jest przewidziana do realizacji w ramach projektu.

co stanowi podstawę do oceny kwalifikowalności wydatków na etapie wyboru projektu oraz w trakcie jego realizacji. W przypadku usługi zleconej należy wybrać z katalogu kosztów pozycję „usługa zlecona”.

#### **Uwaga!**

*Należy zwrócić szczególną uwagę na fakt, iż wszystkie osoby angażowane do projektów na podstawie umów cywilno-prawnych **nie są traktowane jako personel projektu** a wykonywane przez nie działania w projekcie będą miały status usługi zleconej.*

Zadania o których mowa powyżej należy określić dla całego projektu. W sytuacji wypełniania wniosku o dofinansowanie projektu partnerskiego, należy wpisać wszystkie zadania zarówno te realizowane przez Lidera, jak i wszystkich Partnerów.

Maksymalna liczba znaków do wpisania w poszczególnych polach została określona w generatorze.


Na podstawie uzupełnionych zadań i zaznaczonych rodzaju wydatków, generator automatycznie odblokuje tabele dotyczące wydatków rzeczywiście poniesionych oraz/lub

część dotyczącą wydatków rozliczonych ryczałtowo (stawki jednostkowe, stawki ryczałtowe, kwoty ryczałtowe) .

### **Uwaga!**

Rozliczenie wydatków **metodą ryczałtową** jest możliwe w przypadku gdy możliwość takiego rozliczenia została określona w „Szczegółowym opisie osi priorytetowych RPO WO 2014-2020 zakres EFS” (rozdział II – Opis poszczególnych osi priorytetowych programu operacyjnego oraz poszczególnych działań/poddziałania, w wierszu 22a Warunki stosowania uproszczonych form rozliczania wydatków)

W celu uzupełnienia danych dla poszczególnych wydatków rzeczywiście

poniesionych, należy kliknąć przycisk . Wnioskodawca dla każdego zadania powinien wybrać z rozwijalnej listy wszystkie planowane wydatki w rozbiciu na typy projektu (lista rozwijalna na podstawie pkt. 3.8.A1) i kategorie kosztów. Następnie należy podać nazwy kosztów oraz opisać rodzaje wydatków, które zostały zakwalifikowane do wybranej kategorii kosztów. Nazwa kosztu powinna być unikalna w ramach danej kategorii kosztów i danego zadania - system umożliwi kilkukrotne wybranie tej samej kategorii kosztu w ramach jednego zadania. W polu *Opis kosztu* należy doprecyzować koszty ujęte w *Nazwie kosztu* wraz z podaniem kwot.

W polach *jednostka miary*, *liczba*, *cena jednostkowa* należy wpisać planowane wartości w rozbiciu na poszczególne kategorie kosztów. *Wydatki kwalifikowalne* wyliczają się automatycznie, jako iloczyn *liczby* i *ceny jednostkowej*, i są równe kwocie z pola *Wydatki ogółem* (zgodnie z Listami wydatków kwalifikowalnych w ramach poszczególnych działań/poddziałania RPO WO 2014-2020, które stanowią załącznik nr 6 do *Szczegółowego Opisu Osi Priorytetowych RPO WO 2014-2020 w zakresie EFS*). Ponadto należy wpisać w polu *Dofinansowanie* odpowiednią wartość. Co do zasady kwota dofinansowania powinna być wynikiem iloczynu kwoty wydatku kwalifikowalnego i % dofinansowania. W przypadku pojawienia się w projekcie wkładu rzeczowego dopuszczalne jest zaburzenie montażu finansowego w poszczególnych wierszach w taki sposób, iż kwocie wydatków kwalifikowalnych dot. wkładu rzeczowego przypisana zostaje zerowa wartość dofinansowania, natomiast przy innym wydatku kwota dofinansowania zostaje zawyżona w taki sposób, aby kwoty całkowite wynikające z tabeli były zgodne z montażem finansowym projektu. Jeśli całość wydatku stanowi wkład własny, należy zaznaczyć checkbox w polu

*Dofinansowanie*  . Po zaznaczeniu checkboxa pole zostanie wyszarzone, nazwa *Dofinansowanie* zmieni się na *Wkład własny*, pole zostanie

wypełnione wartością zero i zablokowane. Opcja ta jest dostępna dla każdej kategorii wydatków.

Dodatkowo w przypadku, gdy wydatek będzie objęty pomocą publiczną lub pomocą *de minimis* Wnioskodawca zobowiązany jest zaznaczyć odpowiednie pola w tym zakresie. Analogicznie należy postąpić w przypadku występowania kategorii kosztów podlegające limitom: *cross-financing*, *środki trwałe*, *wydatki poza obszarem UE*, *wkład rzeczowy*, jednakże oprócz zaznaczenia danej kategorii należy podać kwotę wydatków objętych limitem (kwota nie może być wyższa od wydatków kwalifikowalnych).

W formularzu wniosku o dofinansowanie projektu należy zawrzeć informacje, które umożliwią zweryfikowanie czy dany wydatek objęty jest zasadami pomocy publicznej/pomocy *de minimis*.

- W przypadku kiedy **odbiorcą pomocy publicznej/pomocy *de minimis* jest Lider/Partner** należy mieć w szczególności na uwadze fakt, że objęte ww. regulami mogą być m. in.:
  - koszty szkolenia personelu Lidera/Partnera (w przypadku, gdy Lider/Partner są przedsiębiorcami),
  - wydatki związane z zakupem środków trwałych (bez względu na to czy ich wartość początkowa jest wyższa lub niższa niż 3 500,00 zł netto),
  - wydatki objęte regulami *cross-financingu*.


We wniosku projektowym należy **jednoznacznie określić zakres wykorzystania środków trwałych oraz infrastruktury zakupionej w projekcie zarówno w okresie trwania projektu** (czy będą wykorzystywane tylko dla celów realizacji projektu, czy też do innych działań, w tym działalności komercyjnej), **jak również po jego zakończeniu** (czy będą wykorzystywane do prowadzenia działalności komercyjnej).

- W przypadku kiedy Lider/Partner **udziela pomocy publicznej/pomocy *de minimis*** należy mieć w szczególności na uwadze fakt, że objęte ww. regulami mogą być m. in.:
  - wydatki związane z udzielaniem jednorazowej dotacji na założenie działalności gospodarczej,
  - wydatki związane z udzieleniem wsparcia pomostowego,
  - wydatki związane z przeprowadzeniem szkoleń dla osób wnioskujących o udzielenie dotacji na założenie działalności gospodarczej.



Jeżeli projekt nie jest objęty pomocą publiczną a podatek VAT jest kosztem kwalifikowalnym należy w kolumnie wydatki kwalifikowalne wykazać kwoty brutto (tj. z podatkiem VAT).

Co do zasady za kwalifikowalne uznaje się tylko wydatki faktycznie poniesione i zapłacone w okresie od 1 stycznia 2014 r. do 31 grudnia 2023 r., zgodnie z art. 65 pkt. 2 Rozporządzenia Parlamentu Europejskiego i Rady (UE) nr 1303/2013 z dnia 17 grudnia 2013 r. lub w przypadku projektów objętych pomocą publiczną w terminie określonym właściwymi przepisami.

W przypadku, gdy projekt przewiduje rozliczanie wydatków metodą ryczałtową należy wybrać odpowiednią kategorię wydatku rozliczonego ryczałtowo (wszystkie kategorie są podzielone na zakładki), a następnie kliknąć przycisk  przy odpowiedniej kategorii.

W tabeli dla poszczególnych zadań należy wybrać rodzaj ryczałtu wg którego nastąpi rozliczenie wydatków:

- 1) stawki jednostkowe: należy wybrać właściwy *Typ projektu* oraz *Ryczałt* z listy rozwijalnej. Następnie zaznaczyć jeśli dotyczy wsparcie ramach pomocy publicznej (*Pomoc publiczna* lub *Pomoc de minimis*). Kolejno należy podać *liczbę stawek* (*Wydatki ogółem* i *Wydatki kwalifikowalne* uzupełnią się automatycznie, jako iloczyn *Liczyby stawek* i *Wysokości stawki*) oraz *Dofinansowanie*. W przypadku występowania kategorii kosztów podlegających limitom: *Wydatki poza obszarem UE* i *Wkład rzeczowy*, oprócz zaznaczenia danej kategorii należy podać kwotę wydatków objętych limitem (kwota nie może być wyższa od wydatków kwalifikowalnych),
- 2) kwoty ryczałtowe: należy wybrać właściwy *Typ projektu*, a następnie podać nazwę ryczałtu oraz uzupełnić informacje dotyczące ryczałtu i wpisać odpowiadające im wielkości wydatków do kolumn: *Wydatki kwalifikowane*, *Dofinansowanie* (z zastrzeżeniem, że **w ramach jednego zadania można zastosować tylko i wyłącznie jedną kwotę ryczałtową**). W kolumnie *Nazwa wskaźnika* i *Wartość wskaźnika* dla kwoty ryczałtowej, należy ująć maksymalnie dwa wskaźniki produktu adekwatne w ramach danej kwoty ryczałtowej. W przypadku braku wskaźnika produktu, należy wybrać adekwatne dla danej kwoty ryczałtowej wskaźniki rezultatu. Wybór wskaźników produktu i rezultatu może być wykonany z wskazanych przez beneficjenta wskaźników w sekcji IV, w tabelach pkt 4.1 i pkt 4.2 wniosku o dofinansowanie. Jeśli w sekcji IV nie ma adekwatnych dla danej

#### **Uwaga!**

*Zgodnie z Wytycznymi w zakresie kwalifikowalności wydatków, podrozdział 6.6.1 w jednym zadaniu przewidzianym do realizacji w projekcie może być dodana tylko jedna kwota ryczałtowa. Nie ma zatem możliwości w formularzu wniosku o dofinansowanie dodania więcej niż jednej kwoty ryczałtowej w ramach jednego zadania.*

kwoty ryczałtowej wskaźników produktu lub rezultatu, beneficjent ma możliwość wprowadzenia własnych wskaźników. Dodatkowo w przypadku, gdy wydatek będzie objęty pomocą publiczną lub pomocą *de minimis* Wnioskodawca zobowiązany jest zaznaczyć odpowiednie pola w tym zakresie. Analogicznie należy postąpić w przypadku występowania kategorii kosztów podlegających limitom: *Cross-financing*, *Środki trwałe*, *Wydatki poza obszarem UE*, *Wkład rzeczowy*, jednakże oprócz zaznaczenia danej kategorii należy podać kwotę wydatków objętych limitem (kwota nie może być wyższa od wydatków kwalifikowalnych).

W formularzu wniosku o dofinansowanie jest wbudowana walidacja, która nie dopuszcza możliwości wprowadzenia wielu kwot ryczałtowych. **Ponadto zaleca się, aby Nazwa ryczałtu w zakładce Kwoty ryczałtowe była identyczna jak Nazwa zadania.**

Przykład:

Nazwa zadania: Szkolenia językowe na poziomie A1 i A2

Nazwa ryczałtu: Szkolenia językowe na poziomie A1 i A2

Aby dodać koszty pośrednie kliknij na przycisk *Dodaj koszty pośrednie*, otworzy się nowe okno.

W oknie edycji pozycji zakresu rzeczowego muszą zostać wypełnione wszystkie pozycje:

- Opis działań planowanych do realizacji w ramach wskazanych zadań /czas realizacji. Pole tekstowe (maksymalna liczba znaków: 3 000). Pole obowiązkowe,
- Wydatki rzeczywiście ponoszone domyślnie są odznaczone, bez możliwości edycji,
- Wydatki rozliczane ryczałtowo zaznaczone są domyślnie, bez możliwości edycji,
- Wysokość kosztów pośrednich niższa niż maksymalny poziom określony wybraną stawką: zaznaczenie tej opcji spowoduje wykorzystanie kosztów pośrednich w mniejszej kwocie niż ta wynikająca z wybranej stawki ryczałtowej (nastąpi odblokowanie pola *Wydatki kwalifikowalne* w oknie stawki ryczałtowej),
- Wybierz stawkę ryczałtową: lista rozwijalna na podstawie Wytycznych w zakresie kwalifikowalności wydatków w ramach Europejskiego Funduszu Rozwoju Regionalnego, Europejskiego Funduszu Społecznego oraz Funduszu Spójności na lata 2014-2020. Pole obowiązkowe.

**Wartości liczbowe w poszczególnych polach należy wpisać z dokładnością do dwóch miejsc po przecinku.**

Po wprowadzeniu do tabeli danych, o których mowa powyżej generator dokona automatycznego podsumowania wydatków.

W polu *Uzasadnienie kosztów*: ... należy m.in. umieścić zapisy, w przypadku rozliczania projektu kwotami ryczałtowymi, w pełni uzasadniające każdy wydatek, który będzie miał podlegać rozliczeniu kwotą ryczałtową. W przypadku inwestycji w ramach cross-financingu należy wskazać na ich realizację w oparciu o analizę sytuacji wewnątrzregionalnej.

Natomiast Metodologia wyliczania dofinansowania i wkładu prywatnego w ramach wydatków objętych pomocą publiczną i pomocą de minimis powinna być wyliczana zgodnie informacjami zawartymi w aktualnym SZOOP.

Nazwa kategorii kosztów musi odpowiadać merytorycznie opisowi kosztów (nie można sztucznie zwiększać liczby kategorii kosztów, które ostatecznie nie korespondują merytorycznie z opisem kosztu, np.:

Kategoria kosztu: „Pomoce dydaktyczne wykorzystywane podczas zajęć kształtujących kompetencje kluczowe - społeczne”

Opis kosztu: „Dodatkowe roczne wynagrodzenie.....”.

W pozycji „Opis kosztu” wyszczególnić należy wszystkie wydatki, które zakwalifikowane zostały do danego kosztu łącznie ze wskazaniem ich jednostki miary, liczby i ceny jednostkowej, natomiast w kolumnach: „wydatki ogółem”, „wydatki kwalifikowalne” i „dofinansowanie” wskazać należy kwoty dot. całego kosztu. Ponadto w opisie kosztów należy jednoznacznie określić, jakie środki trwale będą zakupione w ramach projektu, ze

wskazaniem ich jednostki miary, liczby, ceny jednostkowej oraz typu projektu, którego dotyczą.

Maksymalna liczba znaków do wpisania w poszczególnych polach została określona w generatorze.

## **Sekcja VI. Źródła finansowania wydatków**

### **6.1 Planowany dochód generowany przez projekt**

Należy pozostawić wartość domyślną tj. „*Nie dotyczy*” bez wypełniania tabeli w kolejnych wierszach.

### **6.2 Źródła finansowania wydatków kwalifikowalnych projektu nie objętych pomocą publiczną**

Należy dokonać podziału źródeł finansowania projektu, z których pokryte zostaną wydatki kwalifikowalne, w rozbiciu na: nieobjęte (tabela 6.2) lub/oraz objęte pomocą publiczną (tabela 6.3.A) i objęte pomocą de minimis (tabela 6.3.B).

Na podstawie danych wprowadzonych w sekcji V w polu *Dofinansowanie* generator automatycznie wylicza sumę wartości dofinansowania dla wydatków nieobjętych pomocą publiczną z dokładnością do dwóch miejsc po przecinku (pole to nie jest edytowalne) oraz następuje automatyczne obliczenie % dofinansowania.

Kwota wydatków kwalifikowalnych nie objętych pomocą publiczną przenosi się automatycznie z sekcji V do nagłówka pkt. 6.2. Wartości liczbowe w poszczególnych polach należy wpisywać z dokładnością do dwóch miejsc po przecinku, zwracając uwagę, aby suma wartości dofinansowania oraz wkładu własnego była tożsama z wartością wydatków kwalifikowalnych.

### **6.3.A Źródła finansowania wydatków kwalifikowalnych projektu objęte pomocą publiczną**

Tabelę należy wypełnić analogicznie jak dla projektu bez pomocy tj. zgodnie z opisem w pkt. 6.2.

### 6.3.B Źródła finansowania wydatków kwalifikowalnych projektu objęte pomocą de minimis

Tabelę należy wypełnić analogicznie jak dla projektu bez pomocy tj. zgodnie z opisem w pkt. 6.2.

### 6.4 Źródła finansowania wydatków kwalifikowalnych projektu razem (nie objęte pomocą publiczną oraz objęte pomocą publiczną i pomocą de minimis)

Generator na podstawie danych wprowadzonych do pkt. 6.2 oraz 6.3.A i 6.3.B automatycznie wypełni tabelę zbiorczą. Na podstawie danych wprowadzonych w Sekcji V w polu *Dofinansowanie* generator automatycznie wylicza sumę wartości dofinansowania dla wydatków kwalifikowalnych z dokładnością do dwóch miejsc po przecinku (pole to nie jest edytowalne) oraz następuje automatyczne obliczenie % dofinansowania. Należy zwrócić szczególną uwagę na obliczony przez generator wielkość %. W przypadku np. przekroczenia dopuszczalnej wielkości, należy dokonać korekty wielkości dofinansowania w Sekcji V lub pkt. 6.2 / 6.3.A / 6.3.B wniosku o dofinansowanie projektu. Dodatkowo należy zwrócić uwagę, iż wniosek o dofinansowanie projektu musi spełniać warunki finansowe (m.in. wartość kwotowa i wysokość procentowa wnioskowanego dofinansowania, całkowita wartość projektu), zgodnie z zapisami karty SZOOP dla danego działania/poddziałania.

W pkt. 6.4 wbudowano mechanizm kontrolny sprawdzający przekroczenie maksymalnego % dofinansowania ustalonego dla naboru. W celu weryfikacji czy wnioskowana kwota dofinansowania przekracza ten % należy w tych polach

#### **Uwaga**


*Informacje dotyczące poziomu oraz źródeł dofinansowania znajdują się w Szczegółowym opisie osi priorytetowych RPO WO 2014-2020 zakres EFS (rozdział II – Opis poszczególnych osi priorytetowych programu operacyjnego oraz poszczególnych działań/poddziałania, w wierszu 25 Maksymalny % dofinansowania całkowitego wydatków kwalifikowalnych na poziomie projektu (środki UE + ewentualne współfinansowanie z budżetu państwa lub innych źródeł przyznawane beneficjentowi przez właściwą instytucję) [jeśli dotyczy]*



[%]

wpisać

maksymalny % dofinansowania jaki wnioskodawca może uzyskać w ramach tego naboru (musi być on zgodny na poziomie całego projektu z dokumentacją konkursową). Następnie

system sam obliczy czy nastąpiło przekroczenie sygnalizując to pojawieniem się ikony . Po najechaniu wskaźnikiem na tę ikonę wyświetlony zostanie komunikat o ile został przekroczony maksymalny % dofinansowania oraz wskazanie, w którym miejscu formularza należy dokonać korekty, aby dane we wniosku były prawidłowe. W takiej sytuacji należy dokonać korekty wartości dofinansowania w tabelach w sekcji V lub pkt. 6.2 / 6.3.A / 6.3.B wniosku w taki sposób, aby zapewnić nieprzekroczenie maksymalnego procentu dofinansowania.

## **Sekcja VII. Zgodność projektu z politykami horyzontalnymi UE**

### **7.1 Zrównoważony rozwój**

Zgodnie z regulacjami wspólnotowymi dla polityki spójności, cele funduszy objętych zakresem wspólnych ram strategicznych są osiągane w ramach zrównoważonego rozwoju oraz unijnego wsparcia dla celu ochrony i poprawy jakości środowiska naturalnego, zgodnie z art. 11 Traktatu o funkcjonowaniu Unii Europejskiej, z uwzględnieniem zasady „zanieczyszczający płaci”. Jednocześnie konieczne jest uwzględnienie wymogów ochrony środowiska, efektywności zasobów, dostosowania do zmiany klimatu i łagodzenia jej skutków, odporności na klęski żywiołowe oraz zapobieganie ryzyku i zarządzanie ryzykiem podczas przygotowywania i realizacji programu operacyjnego.

Zasada zrównoważonego rozwoju ma charakter horyzontalny i w związku z tym będzie uwzględniana przy realizacji RPO WO 2014-2020. Ze względu na charakter interwencji przewidzianej do realizacji w regionalnym programie operacyjnym zakres EFS, co do zasady będzie ona miała charakter neutralny wobec tej zasady. Niemniej, tam gdzie będzie to uzasadnione, zasada zrównoważonego rozwoju będzie realizowana poprzez włączenie zagadnień z nią związanych do tematyki wsparcia realizowanego przy współfinansowaniu EFS.

Maksymalna liczba znaków do wpisania w tym polu wynosi: 3 000 włącznie ze spacjami<sup>11</sup>.

---

<sup>11</sup> Należy pamiętać, że liczba znaków możliwa do wpisania w danym polu może być różna od liczby znaków wykazywanych w statystykach edytorów tekstów np. Word, z uwagi na fakt zliczania przez generator znaków/symboli/poleceń używanych przez te aplikacje. I tak np. znak następnej linii tj. enter, który przez MS Word nie jest liczony jako znak, przez generator traktowany jest jak znak.

## 7.2 Równość szans i niedyskryminacja

Należy opisać, w jaki sposób, w procesie realizacji projektu i po jego ukończeniu, zostaną uwzględnione interesy osób znajdujących się w trudnej sytuacji życiowej i/lub zawodowej: osób z niepełnosprawnościami, osób zagrożonych ubóstwem lub wykluczeniem społecznym, itp. Należy określić wpływ projektu na zapewnienie równości szans w dostępie do rynku pracy, czy możliwość skorzystania w produktach i/lub usług oferowanych w ramach projektu. W celu zapewnienia zgodności projektu z art. 7 Rozporządzenia Parlamentu Europejskiego i Rady (UE) nr 1303/2013 z dnia 13 grudnia 2013r. ustanawiającego wspólne przepisy dotyczące Europejskiego Funduszu Rozwoju Regionalnego, Europejskiego Funduszu Społecznego, Funduszu Spójności, Europejskiego Funduszu Rolnego na rzecz Rozwoju Obszarów Wiejskich oraz Europejskiego Funduszu Morskiego i Rybackiego oraz ustanawiające przepisy ogólne dotyczące Europejskiego Funduszu Rozwoju Regionalnego, Europejskiego Funduszu Społecznego, Funduszu Spójności i Europejskiego Funduszu Morskiego oraz uchylającego rozporządzenie Rady (WE) nr 1083/2006 należy zapisy niniejszego punktu przygotować w oparciu o dokument MliR pn. *Wytyczne w zakresie realizacji zasady równości szans i niedyskryminacji, w tym dostępności dla osób z niepełnosprawnościami oraz zasady równości szans kobiet i mężczyzn w ramach funduszy unijnych na lata 2014-2020*.

Maksymalna liczba znaków do wpisania w tym polu wynosi: 3 000 włącznie ze spacjami<sup>12</sup>.

## 7.3 Równouprawnienie płci

W niniejszym punkcie Wnioskodawca powinien opisać, w jaki sposób, w procesie realizacji projektu i po jego ukończeniu, zostanie uwzględniona równość mężczyzn i kobiet. Należy określić wpływ projektu na zapewnienie równości płci w dostępie do rynku pracy, czy korzystaniu z powstałego przedmiotu projektu. W celu zapewnienia zgodności projektu z art. 7 Rozporządzenia Parlamentu Europejskiego i Rady (UE) nr 1303/2013 z dnia 13 grudnia 2013r. ustanawiającego wspólne przepisy dotyczące Europejskiego Funduszu Rozwoju Regionalnego, Europejskiego Funduszu Społecznego, Funduszu Spójności, Europejskiego Funduszu Rolnego na rzecz Rozwoju Obszarów Wiejskich oraz Europejskiego Funduszu Morskiego i Rybackiego oraz ustanawiające przepisy ogólne dotyczące Europejskiego

---

<sup>12</sup> Należy pamiętać, że liczba znaków możliwa do wpisania w danym polu może być różna od liczby znaków wykazywanych w statystykach edytorów tekstów np. Word, z uwagi na fakt zliczania przez generator znaków/symboli/poleczeń używanych przez te aplikacje. I tak np. znak następnej linii tj. enter, który przez MS Word nie jest liczony jako znak, przez generator traktowany jest jak znak.

Funduszu Rozwoju Regionalnego, Europejskiego Funduszu Społecznego, Funduszu Spójności i Europejskiego Funduszu Morskiego oraz uchylające rozporządzenie Rady (WE) nr 1083/2006 należy zapisać niniejszego punktu przygotować w oparciu o dokument MIIIR pn. *Wytyczne w zakresie realizacji zasady równości szans i niedyskryminacji, w tym dostępności dla osób z niepełnosprawnościami oraz zasady równości szans kobiet i mężczyzn w ramach funduszy unijnych na lata 2014-2020.*

W niniejszym punkcie oraz treści wniosku o dofinansowanie projektu Wnioskodawca powinien opisać bariery równościowe (albo ich brak) w obszarze interwencji lub zasięgu oddziaływania projektu, propozycję działań odpowiadających na zidentyfikowane bariery. W przypadku stwierdzenia braku barier powinien wskazać działania, zmierzające do przestrzegania zasady równości szans kobiet i mężczyzn, tak aby na żadnym etapie projektu nie wystąpiły bariery równościowe. We wniosku o dofinansowanie projektu powinna znaleźć się informacja dotycząca jakie działania zostaną podjęte w celu zapewnienia równościowego zarządzania projektem.

Należy określić wpływ projektu na zapewnienie równości szans kobiet i mężczyzn w ramach projektu. Natomiast nawet w przypadku projektów, które należą do wyjątków (neutralne) ze względu na profil działalności beneficjenta (ograniczenia statutowe) i/lub zamkniętą rekrutację zaleca się również planowanie działań zmierzających do przestrzegania zasady równości szans kobiet i mężczyzn.

Zawarte w punkcie 7.3 informacje powinny stanowić uzupełnienie informacji zawartych w punkcie 3.3, 3.4, 3.5, 3.6, 4, 5.1.

**Ważne !!! Każdy projekt współfinansowany z EFS musi spełnić standard minimum o którym mowa w *Wytycznych w zakresie realizacji zasady równości szans i niedyskryminacji, w tym dostępności dla osób z niepełnosprawnościami oraz zasady równości szans kobiet i mężczyzn w funduszach unijnych na lata 2014-2020.* Wniosek o dofinansowanie projektu nie musi uzyskać maksymalnej liczby punktów za każde kryterium standardu minimum (wymagane są co najmniej 3 punkty). Brak uzyskania co najmniej 3 punktów w standardzie minimum jest równoznaczny z odrzuceniem wniosku o dofinansowanie projektu lub skierowaniem go do negocjacji (w przypadku projektów konkursowych) lub zwróceniem go do uzupełnienia (w przypadku projektów pozakonkursowych, zgodnie z procedurą dla projektów pozakonkursowych).**



Maksymalna liczba znaków do wpisania w tym polu wynosi: 3 000 włącznie ze spacjami<sup>13</sup>.

### **Sekcja VIII. Zgodność projektu z zasadą konkurencyjności / ustawą Prawo zamówień publicznych**

Beneficjent zobowiązany jest do przygotowania i przeprowadzenia postępowania o udzielenie zamówienia w ramach projektu w sposób zapewniający w szczególności zachowanie uczciwej konkurencji i równe traktowanie wykonawców, a także zgodnie z warunkami i procedurami określonymi w dokumencie: *Wytyczne w zakresie kwalifikowalności wydatków w zakresie Europejskiego Funduszu Rozwoju Regionalnego, Europejskiego Funduszu Społecznego oraz Funduszu Spójności na lata 2014-2020*. Udzielanie zamówienia w ramach projektu następuje zgodnie z:

- a) ustawą Pzp – w przypadku beneficjenta będącego podmiotem zobowiązanym zgodnie z art. 3 ustawy Pzp do jej stosowania, albo
- b) rozeznaniem rynku oraz zasadą konkurencyjności, o których mowa w sekcjach 6.5.1 oraz 6.5.2 ww. *Wytycznych* z uwzględnieniem warunków wynikających z podrozdziału 6.5 ww. *Wytycznych*.

W sytuacji, gdy wydatki są zgodne z ustawą Prawo zamówień publicznych, należy wskazać: przedmiot zamówienia, wartość i tryb udzielenia zamówienia oraz jego planowany termin, odrębnie dla każdego postępowania planowanego w ramach projektu.

Natomiast jeśli wydatki zgodne są z zasadą konkurencyjności należy wskazać przedmiot zamówienia i planowany termin wszczęcia postępowania, odrębnie dla każdego postępowania planowanego w ramach projektu.

Na etapie wyboru projektów do dofinansowania nie są sprawdzane prawidłowości proponowanych do zastosowania trybów wyboru wykonawców do planowanych zamówień. Prawidłowości zastosowania trybów wyboru są weryfikowane przez IZ/IP na etapie realizacji projektu po podpisaniu umowy.

Maksymalna liczba znaków do wpisania w tym polu wynosi: 3 000 włącznie ze spacjami<sup>14</sup>.

---

<sup>13</sup> Należy pamiętać, że liczba znaków możliwa do wpisania w danym polu może być różna od liczby znaków wykazywanych w statystykach edytorów tekstów np. Word, z uwagi na fakt zliczania przez generator znaków/symboli/poleceń używanych przez te aplikacje. I tak np. znak następnej linii tj. enter, który przez MS Word nie jest liczony jako znak, przez generator traktowany jest jak znak.

## Sekcja IX. Sytuacja projektu w przypadku nie zakwalifikowania do wsparcia

Punkt wypełnia się automatycznie.

## Sekcja X. Oświadczenia wnioskodawcy

Przed złożeniem podpisów przez osobę/y upoważnioną/ne do reprezentowania wnioskodawcy jak również przez osobę odpowiedzialną za finanse w instytucji należy dokładnie zapoznać się z treścią poszczególnych oświadczeń oraz aktami prawnymi, do których odnoszą się zapisy oraz zaznaczyć odpowiednie pola w każdym punkcie.

Należy zwrócić szczególną uwagę **w przypadku projektów partnerskich**, że składane we wniosku o dofinansowanie projektu oświadczenia, powinny także uwzględniać deklaracje w tym zakresie w stosunku do wszystkich partnerów biorących udział w projekcie. Informujemy, że oświadczenia w tym zakresie składane przez poszczególnych partnerów będą wymagane jako obowiązkowy załącznik do umowy partnerskiej lub zawartego porozumienia.

### Pkt 10 oświadczenia wnioskodawcy dotyczące podatku VAT:

- ppkt. a) powyższe pole zaznaczają wnioskodawcy, którzy zaliczają podatek VAT do kosztów kwalifikowalnych w ramach projektu i tym samym deklarują brak możliwości odzyskania lub odliczenia poniesionego ostatecznie kosztu podatku VAT poniesionego w ramach projektu,
- ppkt. b) powyższe pole zaznaczają wnioskodawcy, którzy zaliczają podatek VAT do kosztów kwalifikowalnych dla części projektu i jednocześnie deklarują brak możliwości odzyskania lub odliczenia poniesionego ostatecznie kosztu tej części podatku VAT,
- ppkt. c) powyższe pole zaznaczają wnioskodawcy, którzy nie mają prawnej możliwości odzyskania lub odliczenia poniesionego ostatecznie kosztu podatku VAT, jednakże nie zaliczają podatku VAT do kosztów kwalifikowalnych,

---

<sup>14</sup> Należy pamiętać, iż liczba znaków możliwa do wpisania w danym polu może być różna od liczby znaków wykazywanych w statystykach edytorów tekstów np. Word, z uwagi na fakt zliczania przez generator znaków/symboli/poleceń używanych przez te aplikacje. I tak np. znak następnej linii tj. enter, który przez MS Word nie jest liczony jako znak, przez generator traktowany jest jak znak.

- ppkt. d) powyższe pole zaznaczają wnioskodawcy, którzy nie zaliczają podatku VAT do kosztów kwalifikowalnych w ramach projektu z uwagi na możliwość odzyskania lub odliczenia kosztu podatku VAT poniesionego w ramach projektu.

DODATKOWE

**UWAGA!**

*Wnioskodawca który zaznaczył w pkt. 10 oświadczenia opcję: ppkt. a) lub ppkt. b) zobowiązany jest do zapoznania się z poniższymi dodatkowymi informacjami.*

INFORMACJE

**UWAGA!**

*Podatek VAT jest kosztem kwalifikowalnym tylko wtedy, gdy w żaden sposób nie będzie mógł zostać odzyskany przez wnioskodawcę. Możliwość odzyskania podatku VAT dyskwalifikuje taki wydatek jako kwalifikowalny!!!*

Prawo do odzyskania podatku naliczonego przysługuje jedynie podmiotom podatku VAT. Zgodnie z przepisami ustawy o podatku od towarów i usług z dnia 11 marca 2004 r. (Dz. U. 2017, poz. 1221 z późn. zm.) podatnikami są podmioty wykonujące samodzielnie działalność gospodarczą, bez względu na cel i rezultat tej działalności. Za podatników nie uznaje się organów władzy publicznej oraz urzędów obsługujących te organy w zakresie realizowanych zadań należących do odrębnych przepisów prawa. Podmiotami, które nie mogą odzyskać podatku VAT są np. jednostki samorządu terytorialnego, podmioty działające na zasadzie non-profit, tym samym **VAT będzie stanowił dla nich koszt kwalifikowalny.**

Podatek VAT będzie traktowany, jako koszt niekwalifikowalny w przypadku, gdy przedmiot projektu będzie służył czynności opodatkowanej.

Koszty podatku VAT będą traktowane, jako kwalifikowalne tylko w przypadku, gdy zostanie złożone oświadczenie wnioskodawcy o braku możliwości odzyskania podatku VAT.

Informacje zawarte w oświadczeniu powinny być zbieżne z informacjami zawartymi we wniosku o dofinansowanie projektu.

Wnioskodawcy, którzy zaliczają podatek VAT (w całości lub części) do kosztów kwalifikowalnych w ramach projektu, zobowiązani są do przedstawienia w polu tekstowym odpowiednim dla wybranej opcji **szczegółowego uzasadnienia zawierającego podstawę prawną** na brak możliwości obniżenia podatku VAT należnego, o VAT naliczony zarówno na dzień sporządzania wniosku o dofinansowanie projektu jak również mając na uwadze planowany sposób wykorzystania w przyszłości (w okresie realizacji projektu oraz w okresie trwałości projektu) majątku wytworzonego w związku z realizacją projektu.

W przypadkach budzących wątpliwości interpretacyjne w zakresie możliwości odzyskania podatku VAT ze środków krajowych (co determinuje możliwość kwalifikowalności podatku VAT w projekcie) wnioskodawca zobowiązany jest zwrócić się do właściwych organów z prośbą o wydanie interpretacji przepisów prawa podatkowego.

#### **UWAGA!**

*Indywidualna interpretacja Izby Skarbowej nie stanowi obowiązkowego załącznika do wniosku o dofinansowanie projektu, jednakże IOK, w celu zweryfikowania poprawności zakwalifikowanego przez wnioskodawcę podatku VAT do kosztów kwalifikowalnych w ramach projektu **ma prawo zażądać** od wnioskodawcy dostarczenia indywidualnej interpretacji Izby Skarbowej dotyczącej podatku VAT.*

Zgodnie z ustawą z dnia 10 września 2015 r. o zmianie ustawy – Ordynacja podatkowa oraz zmianie niektórych innych ustaw (Dz. U. 2015 poz. 1649), organem właściwym do wydania interpretacji przepisów prawa podatkowego jest Minister właściwy do spraw finansów publicznych. Wzór wniosku o wydanie interpretacji, określono zgodnie z rozporządzeniem Ministra Finansów z dnia 31 grudnia 2015 r. (Dz.U 2017, poz. 343) w sprawie wzoru wniosku o wydanie interpretacji indywidualnej oraz sposobu uiszczania opłaty za wniosek.

### **Podpisanie wniosku o dofinansowanie projektu**

Należy pamiętać, aby na końcu wniosku o dofinansowanie projektu podpisały się wszystkie osoby zgodnie ze statutem jednostki/aktem powołującym jednostkę oraz


z aktualnym stanem prawnym jednostki w zakresie upoważnień do podejmowania zobowiązań finansowych.

Ponadto oświadczenie Wnioskodawcy powinno zostać opatrzone datą jej podpisania.

## **Sekcja XI. Lista załączników / kryteria wyboru projektów**

W przypadku projektów finansowanych ze środków EFS nie występują załączniki do wniosku. Opcja ta w punkcie 11.1 jest domyślnie zaznaczona jako *Nie dotyczy*.

W punkcie 11.2 *Kryteria wyboru projektów* należy w odniesieniu do każdego z wymienionych kryteriów wskazać dokładne miejsce w formularzu wniosku o dofinansowanie projektu, w którym umieszczono informacje niezbędne do oceny kryteriów (np. wskazanie punktu wniosku lub/i odpowiednią stroną). Kryteria wstawiane są w generatorze automatycznie, zgodnie z dokumentacją danego konkursu. Szaroróżowe tło

poła edycji oznacza, że uzasadnienie danego kryterium nie zostało wypełnione 

## **Sekcja XII<sup>15</sup>. Karty lidera/partnera(ów) projektu**

W przypadku, gdy wnioskodawca wybierze opcję utworzenia wniosku o dofinansowanie projektu dla projektu realizowanego z udziałem partnerów generator automatycznie wyświetli możliwość utworzenia KARTY LIDERA PROJEKTU oraz KARTY/KART PARTNERA/PARTNERÓW PROJEKTU.

### **Karta lidera projektu<sup>16</sup>**

Niniejszą kartę należy wypełnić na podstawie powyższej instrukcji wypełniania wniosku o dofinansowanie projektu w zakresie, którego dotyczy i będzie realizowany przez lidera projektu.

---

<sup>15</sup> Sekcja XII zostanie udostępniona tylko dla projektów realizowanych w partnerstwie (wybór tego rodzaju wniosku o dofinansowanie projektu musi nastąpić w pierwszym etapie jego utworzenia).

<sup>16</sup> Przyjmuje się zasadę, że liderem projektu jest wnioskodawca.

## **Karta partnera/rów projektu**

Niniejszą kartę należy wypełnić na podstawie instrukcji wypełniania wniosku o dofinansowanie projektu w zakresie, który dotyczy i będzie realizowany przez partnera projektu. W przypadku, gdy projekt będzie realizowany przy udziale większej liczby partnerów należy dla każdego z partnerów projektu wypełnić odrębną kartę.

*Załącznik nr 3 do REGULAMINU KONKURSU dotyczącego projektów złożonych w ramach:  
Osi IX Wysoka jakość edukacji, działania 9.1 Rozwój edukacji,  
poddziałania 9.1.1 Wsparcie kształcenia ogólnego w ramach RPO WO 2014-2020,  
Nabór IV, Wersja nr 1, listopad 2019 r.*




## **WNIOSEK O DOFINANSOWANIE PROJEKTU ZE ŚRODKÓW EUROPEJSKIEGO FUNDUSZU SPOŁECZNEGO W RAMACH REGIONALNEGO PROGRAMU OPERACYJNEGO WOJEWÓDZTWA OPOLSKIEGO NA LATA 2014 – 2020**

**Wersja nr 1**

OPOLE, LISTOPAD 2019 r.



Unia Europejska  
Europejski Fundusz Społeczny



**WNIOSEK O DOFINANSOWANIE PROJEKTU  
ZE ŚRODKÓW EUROPEJSKIEGO FUNDUSZU SPOŁECZNEGO  
W RAMACH REGIONALNEGO PROGRAMU OPERACYJNEGO WOJEWÓDZTWA OPOLSKIEGO NA LATA 2014 – 2020**

**DATA I GODZINA WPLYWU WNIOSKU**

*Pole automatyczne*

**NUMER WNIOSKU O DOFINANSOWANIE**

*Pole automatyczne*

**KOREKTA** *Pole automatyczne*

*Pieczęć*

**WNIOSKODAWCA**

*Pole automatyczne (na podstawie pkt. 2.1)*

**TYTUŁ PROJEKTU**

*Pole automatyczne (na podstawie pkt. 3.1)*

**CHARAKTERYSTYKA FINANSOWA PROJEKTU**

**CAŁKOWITE KOSZTY PROJEKTU**

*Pole automatyczne  
(na podstawie pkt. 5.1)*

**WNIOSKOWANA KWOTA WSPARCIA**

*Pole automatyczne  
(na podstawie pkt. 6.4)*

**PROCENTOWY POZIOM WSPARCIA**

*Pole automatyczne  
(na podstawie pkt. 6.4)*

**OKRES REALIZACJI PROJEKTU**

**OD**

*Pole automatyczne  
(na podstawie pkt. 3.2)*

**DO (zakończenie rzeczowe)**

*Pole automatyczne  
(na podstawie pkt. 3.2)*

**DO (zakończenie finansowe)**

*Pole automatyczne  
(na podstawie pkt. 3.2)*

**OBSZAR REALIZACJI**

*Pole automatyczne, zgodne z wybranym konkursem*



## SEKCJA I. INFORMACJE OGÓLNE

### 1.1 NUMER NABORU

*Pole automatyczne, zgodne z wybranym konkursem*

### 1.2 RODZAJ PROJEKTU

*Pole automatyczne, zgodne z wybranym konkursem*

### 1.3 OŚ PRIORYTETOWA RPO WO 2014-2020

*Pole automatyczne, zgodne z wybranym konkursem*

### 1.4 DZIAŁANIE RPO WO 2014-2020

*Pole automatyczne, zgodne z wybranym konkursem*

### 1.5 PODDZIAŁANIE RPO WO 2014-2020

*Pole automatyczne, zgodne z wybranym konkursem*

### 1.6 CEL TEMATYCZNY

*Pole automatyczne, zgodne z wybranym konkursem*

### 1.7 PRIORYTET INWESTYCYJNY

*Pole automatyczne, zgodne z wybranym konkursem*

### 1.8 PARTNERSTWO W PROJEKCIE

Projekt partnerski *Pole wyboru*

Partnerstwo publiczno-prywatne *Pole wyboru*

Liczba partnerów w projekcie *Pole automatyczne*

## SEKCJA II. CHARAKTERYSTYKA WNIOSKODAWCY

### 2.1 DANETELEDRESOWESIEDZIBY WNIOSKODAWCY w przypadku wniosku partnerskiego punkt wypełnia się w sekcji XII w karcie Lidera projektu

Nazwa wnioskodawcy	Pole tekstowe (maksymalna liczba znaków: 250), pole obligatoryjne		
Kraj	Lista rozwijalna, pole obligatoryjne		
REGON	Pole cyfrowe, pole obligatoryjne jeśli w polu „Kraj” wybrano Polskę		
Województwo	Lista rozwijalna, pole obligatoryjne jeśli w polu „Kraj” wybrano Polskę		
Powiat	Lista rozwijalna, pole obligatoryjne jeśli w polu „Kraj” wybrano Polskę		
Gmina	Lista rozwijalna, pole obligatoryjne jeśli w polu „Kraj” wybrano Polskę	gmina: pole automatyczne	podregion: pole automatyczne subregion: pole automatyczne
Miejscowość	Lista rozwijalna jeśli w polu „Kraj” wybrano Polskę; pole tekstowe jeśli w polu „Kraj” wybrano inne państwo niż Polskę, pole obligatoryjne		
Kod pocztowy	Pole cyfrowe, pole obligatoryjne jeśli w polu „Kraj” wybrano Polskę (format XX-XXX)		
Ulica	Lista rozwijalna jeśli w polu „Kraj” wybrano Polskę, pole obligatoryjne jeśli w wybranej miejscowości występują ulice; pole tekstowe jeśli w polu „Kraj” wybrano inne państwo niż Polskę		
Nr budynku	Pole tekstowe, pole obligatoryjne		
Nr lokalu	Pole tekstowe		
Telefon	Pole cyfrowe, pole obligatoryjne (minimum 7 cyfr)		
Fax	Pole cyfrowe		
e-mail	Pole tekstowe, pole obligatoryjne (format wymagany z @)		
Adres strony internetowej	Pole tekstowe, pole obligatoryjne (jeśli wnioskodawca nie posiada strony, to informacja o jej braku)		
Adres skrytki ePUAP	Pole nieaktywne		

### 2.2 DANE TELEADRESOWE DO KORESPONDENCJI

NIE DOTYCZY Pole wyboru

Kraj	Lista rozwijalna, pole obligatoryjne
Nazwa i adres	Pole tekstowe, pole obligatoryjne (maksymalna liczba znaków: 200)

Telefon	<i>Pole cyfrowe, pole obligatoryjne (minimum 7 cyfr)</i>
Fax	<i>Pole cyfrowe</i>
e-mail	<i>Pole tekstowe, pole obligatoryjne (format wymagany z @)</i>
Adres skrytki ePUAP	<i>Pole nieaktywne</i>

### 2.3 OSOBY DO KONTAKTU W RAMACH PROJEKTU

Imię	Nazwisko	Stanowisko	Telefon	Fax	e-mail
<i>Pole tekstowe, pole obligatoryjne</i>	<i>Pole tekstowe, pole obligatoryjne</i>	<i>Pole tekstowe, pole obligatoryjne</i>	<i>Pole tekstowe, pole obligatoryjne</i>	<i>Pole tekstowe</i>	<i>Pole tekstowe, pole obligatoryjne</i>

### 2.4 OSOBY UPRAWNIONE DO PODPISANIA WNIOSKU O DOFINANSOWANIE

Imię	Nazwisko	Stanowisko	Telefon	e-mail
<i>Pole tekstowe, pole obligatoryjne</i>	<i>Pole tekstowe, pole obligatoryjne</i>	<i>Pole tekstowe, pole obligatoryjne</i>	<i>Pole tekstowe, pole obligatoryjne</i>	<i>Pole cyfrowe, pole obligatoryjne</i>

### 2.5 IDENTYFIKACJA I KLASYFIKACJA WNIOSKODAWCY w przypadku wniosku partnerskiego punkt wypełnia się w sekcji XII w karcie Lidera projektu

Forma prawna wnioskodawcy	<i>Lista rozwijalna, pole obligatoryjne (lista wartości zgodna z Rozporządzeniem Rady Ministrów z dnia 30 listopada 2015 r. w sprawie sposobu i metodologii prowadzenia i aktualizacji krajowego rejestru urzędowego podmiotów gospodarki narodowej, wzorów wniosków, ankiet i zaświadczeń)</i>
Forma własności	<i>Lista rozwijalna, pole obligatoryjne (lista wartości zgodna z Rozporządzeniem Rady Ministrów z dnia 30 listopada 2015 r. w sprawie sposobu i metodologii prowadzenia i aktualizacji krajowego rejestru urzędowego podmiotów gospodarki narodowej, wzorów wniosków, ankiet i zaświadczeń)</i>
Możliwość odzyskania VAT	<i>Lista rozwijalna, pole obligatoryjne (lista wartości: Tak, Nie, Częściowo)</i>
NIP	<i>Pole cyfrowe, pole obligatoryjne jeśli w polu „Kraj” wybrano Polskę</i>
PKD wnioskodawcy	<i>Lista rozwijalna, pole obligatoryjne (lista wartości zgodna z Rozporządzeniem Rady Ministrów z dnia 24 grudnia 2007 r. w sprawie Polskiej Klasyfikacji Działalności (PKD))</i>
Rodzaj działalności gospodarczej wnioskodawcy	<i>Lista rozwijalna, pole obligatoryjne (lista wartości zgodna z Rozporządzeniem wykonawczym Komisji (UE) nr 215/2014 z dnia 7 marca 2014 r. (zał. 1 tabela 7))</i>
Nazwa i nr dokumentu rejestrowego	<i>Lista rozwijalna, pole obligatoryjne (KRS/Rejestr Stowarzyszeń/inne)</i>

## 2.6 POMOC UZYSKANA PRZEZ WNIOSKODAWCĘ

Rodzaj pomocy	Tak	Kwota [EUR]
Pomoc de minimis uzyskana w ciągu ostatnich 3 lat	<input type="checkbox"/> pole wyboru	Pole cyfrowe, pole obligatoryjne jeśli zaznaczono checkbox
Pomoc publiczna uzyskana na realizację danego przedsięwzięcia	<input type="checkbox"/> pole wyboru	Pole cyfrowe, pole obligatoryjne jeśli zaznaczono checkbox

## 2.7 DANE TELEADRESOWE REALIZATORA

NIE DOTYCZY *Pole wyboru*

Nazwa realizatora	<i>Pole tekstowe (maksymalna liczba znaków: 250), pole obligatoryjne</i>		
Forma prawna	<i>Lista rozwijalna, pole obligatoryjne</i>		
Kraj	<i>Lista rozwijalna, pole obligatoryjne</i>		
NIP	<i>Lista rozwijalna, pole obligatoryjne jeśli w polu „Kraj” wybrano Polskę</i>		
Województwo	<i>Lista rozwijalna, pole obligatoryjne jeśli w polu „Kraj” wybrano Polskę</i>		
Powiat	<i>Lista rozwijalna, pole obligatoryjne jeśli w polu „Kraj” wybrano Polskę</i>		
Gmina	<i>Lista rozwijalna, pole obligatoryjne jeśli w polu „Kraj” wybrano Polskę</i>	<b>gmina:</b> <i>pole automatyczne</i>	<b>podregion:</b> <i>pole automatyczne</i>
Miejscowość	<i>Lista rozwijalna jeśli w polu „Kraj” wybrano Polskę; pole tekstowe jeśli w polu „Kraj” wybrano inne państwo niż Polskę, pole obligatoryjne</i>		
Kod pocztowy	<i>Pole cyfrowe, pole obligatoryjne jeśli w polu „Kraj” wybrano Polskę (format XX-XXX)</i>		
Ulica	<i>Lista rozwijalna jeśli w polu „Kraj” wybrano Polskę, pole obligatoryjne jeśli w wybranej miejscowości występują ulice; pole tekstowe jeśli w polu „Kraj” wybrano inne państwo niż Polskę</i>		
Nr budynku	<i>Pole tekstowe, pole obligatoryjne</i>		
Nr lokalu	<i>Pole tekstowe</i>		
Telefon	<i>Pole cyfrowe, pole obligatoryjne</i>		
Fax	<i>Pole cyfrowe</i>		
e-mail	<i>Pole tekstowe, pole obligatoryjne</i>		
Adres strony internetowej	<i>Pole tekstowe, pole obligatoryjne (jeśli wnioskodawca nie posiada strony, to informacja o jej braku)</i>		

## SEKCJA III. INFORMACJE O PROJEKCIE

### 3.1 TYTUŁ PROJEKTU

*Pole tekstowe (maksymalna liczba znaków: 1 000), pole obligatoryjne*

### 3.2 OKRES REALIZACJI PROJEKTU

W projekcie występuje leasing

OD

*Data, pole typu kalendarz, pole obligatoryjne*

DO (zakończenie rzeczowe)

*Data, pole typu kalendarz, pole obligatoryjne*

DO (zakończenie finansowe)

*Data, pole typu kalendarz, pole obligatoryjne*

### 3.3 KRÓTKI OPIS PROJEKTU

*Pole tekstowe (maksymalna liczba znaków: 2 000), pole obligatoryjne*

### 3.4 CEL REALIZACJI PROJEKTU I JEGO WPŁYW NA REALIZACJĘ CELÓW RPO WO 2014-2020

*Pole tekstowe (maksymalna liczba znaków: 10 000), pole obligatoryjne*

### 3.5 OPIS GRUPY DOCELOWEJ I UZASADNIENIE WYBORU

*Pole tekstowe (maksymalna liczba znaków: 20 000), pole obligatoryjne*

Nazwa grupy docelowej	Liczba uczestników		Ogółem
	Kobiety	Mężczyźni	
Osoby pracujące	<i>Pole cyfrowe</i>	<i>Pole cyfrowe</i>	<i>Pole automatyczne</i>
Osoby bezrobotne	<i>Pole cyfrowe</i>	<i>Pole cyfrowe</i>	<i>Pole automatyczne</i>
Osoby bierne	<i>Pole cyfrowe</i>	<i>Pole cyfrowe</i>	<i>Pole automatyczne</i>
Mikroprzedsiębiorstwa	<i>Pole automatyczne</i>	<i>Pole automatyczne</i>	<i>Pole cyfrowe</i>
Małe przedsiębiorstwa	<i>Pole automatyczne</i>	<i>Pole automatyczne</i>	<i>Pole cyfrowe</i>
Średnie przedsiębiorstwa	<i>Pole automatyczne</i>	<i>Pole automatyczne</i>	<i>Pole cyfrowe</i>
<b>Łącznie</b>	<i>Pole automatyczne</i>	<i>Pole automatyczne</i>	<i>Pole automatyczne</i>

### 3.6 POTENCJAŁ I DOŚWIADCZENIE WNIOSKODAWCY

*Pole tekstowe (maksymalna liczba znaków: 5 000), pole obligatoryjne*

### 3.7 MIEJSCE REALIZACJI PROJEKTU w przypadku wniosku partnerskiego punkt wypełnia się w sekcji XII w kartach Lidera projektu oraz Partnerów

Województwo	Powiat	Podregion	Subregion	Gmina	Miejscowość	
Opolskie	Lista rozwijalna, pole obligatoryjne	Pole automatyczne (Nyski / Opolski)	Pole automatyczne	Lista rozwijalna, pole obligatoryjne	Pole automatyczne (miejska / wiejska / miejsko-wiejska)	Lista rozwijalna

### 3.8 CHARAKTERYSTYKA PROJEKTU

A1	Typ projektu zgodnie z SZOOP	Lista rozwijalna, pole wielokrotnego wyboru jeśli zawiera więcej niż jedną pozycję, pole obligatoryjne (lista wartości zgodna z regulaminem konkursu)
A2	Typ projektu dla celów SL2014	Lista rozwijalna, pole wielokrotnego wyboru, pole obligatoryjne (lista wartości: Projekt komplementarny w stosunku do projektu/projektów wspieranych w ramach innego RPO województwa objętego Strategią Rozwoju Polski Zachodniej do roku 2020 / Projekt quasi-partnerski, w którym występują tzw. partnerzy niefinansowi (zerowe wartości wydatków) / Projekt w partnerstwie z podmiotami z innego województwa / Projekt, w którym zadeklarowano, że nie stosuje się zasady dostępności dla osób z niepełnosprawnościami / Nie dotyczy)
B	Pomoc publiczna	Pole automatyczne (lista wartości: Bez pomocy publicznej / Pomoc publiczna / Pomoc de minimis)
C	Powiązanie ze strategiami	Lista rozwijalna, pole obligatoryjne (lista wartości: Brak powiązania / Strategia Rozwoju Polski Zachodniej do roku 2020)
D	Duży projekt	nie dotyczy
E	Instrumenty finansowe	<input type="checkbox"/> pole wyboru

### 3.9 KLASYFIKACJA PROJEKTU

A	Zakres interwencji (dominujący)	Lista rozwijalna, pole wielokrotnego wyboru, pole obligatoryjne (lista wartości na podstawie RPO WO 2014-2020)
B	Zakres interwencji (uzupełniający) <input type="checkbox"/> NIEDOTYCZY	Lista rozwijalna, pole obligatoryjne (lista wartości na podstawie RPO WO 2014-2020)
C	Forma finansowania	Lista rozwijalna, pole obligatoryjne (lista wartości na podstawie RPO WO 2014-2020)
D	Typ obszaru realizacji	Lista rozwijalna, pole obligatoryjne (lista wartości na podstawie RPO WO 2014-2020)
E	Terytorialne mechanizmy wdrażania	Lista rozwijalna, pole obligatoryjne (lista wartości na podstawie RPO WO 2014-2020)
F	PKD projektu	Pole nieaktywne

- G** Rodzaj działalności gospodarczej projektu *Lista rozwijalna, pole obligatoryjne (lista wartości zgodna z Rozporządzeniem wykonawczym Komisji (UE) nr 215/2014 z dnia 7 marca 2014 r. (zał. 1 tabela 7))*
- H** Branże kluczowe *Lista rozwijalna, pole wielokrotnego wyboru, pole obligatoryjne (lista wartości na podstawie Regionalnej Strategii Innowacji Województwa Opolskiego do roku 2020, tabela nr 15)*
- I** Temat uzupełniający *Lista rozwijalna, pole obligatoryjne (lista wartości na podstawie RPO WO 2014-2020)*

### 3.10 IDENTYFIKACJA PROJEKTÓW KOMPLEMENTARNYCH I EFEKTÓW SYNERGII

NIE DOTYCZY

Nazwa beneficjenta i tytuł projektu	Dane o projekcie	Opis powiązania	Planowany efekt synergii	Typ i zakres komplementarności
<i>Pole tekstowe (maksymalna liczba znaków: 500), pole obligatoryjne</i>	<i>Pole tekstowe (maksymalna liczba znaków: 500), pole obligatoryjne</i>	<i>Pole tekstowe (maksymalna liczba znaków: 1000), pole obligatoryjne</i>	<i>Pole tekstowe (maksymalna liczba znaków: 1000), pole obligatoryjne</i>	<i>Lista rozwijalna, pole wielokrotnego wyboru, pole obligatoryjne (lista wartości: Fundusze europejskie z innymi środkami publicznymi i prywatnymi / Jednookresowa / Międzyfunduszowa / Funkcyjna / Międzyokresowa / Międzyprogramowa (zewnętrzna) / Pomędzy politykami / Przedmiotowa (sektorowa) / Przestrzenna (geograficzna) / W obszarze problemowym / W ramach jednej polityki / Wewnętrzna / Wewnętrzna (wewnętrzna))</i>

### 3.11 PROMOCJA PROJEKTU

*Pole tekstowe (maksymalna liczba znaków: 2 000), pole obligatoryjne*

### 3.12 INFORMACJA NA TEMAT REALIZACJI USŁUG FINANSOWANYCH POZA FUNDUSZEM PRACY

*Pole tekstowe (maksymalna liczba znaków: 1 000), pole obligatoryjne*

## SEKCJA IV. LISTA MIERZALNYCH WSKAŹNIKÓW PROJEKTU

4.1 WSKAŹNIKI KLUCZOWE w przypadku wniosku partnerskiego punkt wypełnia się w sekcji XII w kartach Lidera projektu oraz Partnerów, a w sekcji IV wskaźniki są agregowane (nazwy oraz wartości, opis jest widoczny jedynie w sekcji XII)

### A. PRODUKTY REALIZACJI PROJEKTU

Nazwa wskaźnika	Jednostka miary	Wartość docelowa		
		K	M	Ogółem
Liczba obiektów dostosowanych do potrzeb osób z niepełnosprawnościami	szt.	Pole wyłączone	Pole wyłączone	Pole cyfrowe, pole obligatoryjne
Opis metodologii monitoringu wskaźnika (częstotliwość i źródło informacji): wartość domyślna: Projekt nie przewiduje realizacji wskaźnika; pole tekstowe (maksymalna liczba znaków: 1 000), pole obligatoryjne. W przypadku wniosku partnerskiego wiersz ten nie występuje w sekcji IV, a jest widoczny w sekcji XII				
Liczba osób objętych szkoleniami / doradztwem w zakresie kompetencji cyfrowych	osoby	Pole cyfrowe, pole obligatoryjne	Pole cyfrowe, pole obligatoryjne	Pole automatyczne
Opis metodologii monitoringu wskaźnika (częstotliwość i źródło informacji): wartość domyślna: Projekt nie przewiduje realizacji wskaźnika; pole tekstowe (maksymalna liczba znaków: 1 000), pole obligatoryjne. W przypadku wniosku partnerskiego wiersz ten nie występuje w sekcji IV, a jest widoczny w sekcji XII				
Liczba projektów, w których sfinansowano koszty racjonalnych usprawnień dla osób z niepełnosprawnościami	szt.	Pole wyłączone	Pole wyłączone	Pole cyfrowe, pole obligatoryjne
Opis metodologii monitoringu wskaźnika (częstotliwość i źródło informacji): wartość domyślna: Projekt nie przewiduje realizacji wskaźnika; pole tekstowe (maksymalna liczba znaków: 1 000), pole obligatoryjne. W przypadku wniosku partnerskiego wiersz ten nie występuje w sekcji IV, a jest widoczny w sekcji XII				
Lista rozwijalna (lista wartości zgodna z listą wskaźników na poziomie projektu dla działania / poddziałania, w którym prowadzona jest procedura konkursowa / pozakonkursowa)	Pole automatyczne	Pole cyfrowe, pole obligatoryjne	Pole cyfrowe, pole obligatoryjne	Pole cyfrowe, pole obligatoryjne
Opis metodologii monitoringu wskaźnika (częstotliwość i źródło informacji): pole tekstowe (maksymalna liczba znaków: 1 000), pole obligatoryjne. W przypadku wniosku partnerskiego wiersz ten nie występuje w sekcji IV, a jest widoczny w sekcji XII				

### B. REZULTATY REALIZACJI PROJEKTU

Nazwa wskaźnika	Jednostka miary	Wartość bazowa			Wartość docelowa		
		K	M	Ogółem	K	M	Ogółem
Lista rozwijalna (lista wartości zgodna z listą wskaźników na poziomie projektu dla działania / poddziałania, w którym prowadzona jest procedura konkursowa / pozakonkursowa)	Pole automatyczne	Pole cyfrowe, pole obligatoryjne	Pole cyfrowe, pole obligatoryjne	Pole cyfrowe, pole obligatoryjne	Pole cyfrowe, pole obligatoryjne	Pole cyfrowe, pole obligatoryjne	Pole cyfrowe, pole obligatoryjne



Opis metodologii monitoringu wskaźnika (częstotliwość i źródło informacji): pole tekstowe (maksymalna liczba znaków: 1 000), pole obligatoryjne. W przypadku wniosku partnerskiego wiersz ten nie występuje w sekcji IV, a jest widoczny w sekcji XII

**4.2 WSKAŹNIKI SPECYFICZNE DLA PROGRAMU** w przypadku wniosku partnerskiego punkt wypełnia się w sekcji XII w kartach Lidera projektu oraz Partnerów

**A. PRODUKTY REALIZACJI PROJEKTU**

Nazwa wskaźnika	Jednostka miary	Wartość docelowa		
		K	M	Ogółem
Lista rozwijalna (lista wartości zgodna z listą wskaźników na poziomie projektu dla działania / poddziałania, w którym prowadzona jest procedura konkursowa / pozakonkursowa)	Pole automatyczne	Pole cyfrowe, pole obligatoryjne	Pole cyfrowe, pole obligatoryjne	Pole cyfrowe, pole obligatoryjne
Opis metodologii monitoringu wskaźnika (częstotliwość i źródło informacji): pole tekstowe (maksymalna liczba znaków: 1 000), pole obligatoryjne. W przypadku wniosku partnerskiego wiersz ten nie występuje w sekcji IV, a jest widoczny w sekcji XII				

**B. REZULTATY REALIZACJI PROJEKTU**

Nazwa wskaźnika	Jednostka miary	Wartość bazowa			Wartość docelowa		
		K	M	Ogółem	K	M	Ogółem
Lista rozwijalna (lista wartości zgodna z listą wskaźników na poziomie projektu dla działania / poddziałania, w którym prowadzona jest procedura konkursowa / pozakonkursowa)	Pole automatyczne	Pole cyfrowe, pole obligatoryjne	Pole cyfrowe, pole obligatoryjne	Pole cyfrowe, pole obligatoryjne	Pole cyfrowe, pole obligatoryjne	Pole cyfrowe, pole obligatoryjne	Pole cyfrowe, pole obligatoryjne
Opis metodologii monitoringu wskaźnika (częstotliwość i źródło informacji): pole tekstowe (maksymalna liczba znaków: 1 000), pole obligatoryjne. W przypadku wniosku partnerskiego wiersz ten nie występuje w sekcji IV, a jest widoczny w sekcji XII							

## SEKCJA V. HARMONOGRAM RZECZOWO - FINANSOWY

5.1 ZAKRES RZECZOWO-FINANSOWY w przypadku wniosku partnerskiego zadania wypełnia się w sekcji V, natomiast wydatki wypełnia się w sekcji XII w kartach Lidera projektu oraz Partnerów

### ZADANIE NR: 1 z X pole wyboru w przypadku wniosku pojedynczego

Nazwa zadania: Pole tekstowe (maksymalna liczba znaków: 600), pole obligatoryjne

Opis działań planowanych do realizacji w ramach wskazanych zadań / czas realizacji: Pole tekstowe (maksymalna liczba znaków: 3 000), pole obligatoryjne

### WYDATKI RZECZYWIŚCIE PONOSZONE: Pole wyboru

Wydatek	Typ projektu / Kategoria kosztów / Nazwa kosztu / Opis kosztu						Jednostka miary	Liczba	Cena jednostkowa
	<i>Typ projektu: Lista rozwijalna, pole obligatoryjne (lista wartości na podstawie punktu 3.8.A1)</i>						<i>Lista rozwijalna, pole obligatoryjne</i>	<i>Pole cyfrowe, pole obligatoryjne</i>	<i>Pole cyfrowe, pole obligatoryjne</i>
	<i>Kategoria kosztów: Lista rozwijalna, pole obligatoryjne (lista wartości opracowana przez IOK)</i>								
	<i>Nazwa kosztu: Pole tekstowe (maksymalna liczba znaków: 200), pole obligatoryjne</i>								
	<i>Opis kosztu: Pole tekstowe (maksymalna liczba znaków: 750), pole obligatoryjne</i>								
Wydatek nr: 1 / lp 1 (wniosek pojedynczy / partnerski)	Wsparcie w ramach		Kategorie kosztów podlegające limitom				Wydatki ogółem	Wydatki kwalifikowalne	Dofinansowanie
	Pomoc publiczna	Pomoc de minimis	Cross-financing	Wydatki poza obszarem UE	Środki trwałe	Wkład rzeczowy			
	Pole wyboru	Pole wyboru	Pole wyboru	Pole wyboru	Pole wyboru	Pole wyboru	Pole automatyczne	Pole automatyczne	Pole cyfrowe, pole obligatoryjne

Wydatek	Typ projektu / Kategoria kosztów / Nazwa kosztu / Opis kosztu						Jednostka miary	Liczba	Cena jednostkowa
	<i>Typ projektu: Lista rozwijalna, pole obligatoryjne (lista wartości na podstawie punktu 3.8.A1)</i>						<i>Lista rozwijalna, pole obligatoryjne</i>	<i>Pole cyfrowe, pole obligatoryjne</i>	<i>Pole cyfrowe, pole obligatoryjne</i>
	<i>Kategoria kosztów: Lista rozwijalna, pole obligatoryjne (lista wartości opracowana przez IOK)</i>								
	<i>Nazwa kosztu: Pole tekstowe (maksymalna liczba znaków: 200), pole obligatoryjne</i>								
	<i>Opis kosztu: Pole tekstowe (maksymalna liczba znaków: 750), pole obligatoryjne</i>								
Wydatek nr: X / X-1 1 <i>(wniosek pojedynczy / partnerski)</i>	Wsparcie w ramach		Kategorie kosztów podlegające limitom				Wydatki ogółem	Wydatki kwalifikowalne	Dofinansowanie
	Pomoc publiczna	Pomoc de minimis	Cross-financing	Wydatki poza obszarem UE	Środki trwałe	Wkład rzeczowy			
	<input type="checkbox"/>	<input type="checkbox"/>	<input type="checkbox"/>	<input type="checkbox"/>	<input type="checkbox"/>	<input type="checkbox"/>	<i>Pole automatyczne</i>	<i>Pole automatyczne</i>	<i>Pole cyfrowe, pole obligatoryjne</i>
	<i>Pole wyboru</i>	<i>Pole wyboru</i>	<i>Pole wyboru</i>	<i>Pole wyboru</i>	<i>Pole wyboru</i>	<i>Pole wyboru</i>			

WYDATKI ROZLICZANE RYCZAŁTOWO: *Pole wyboru*

Rodzaj ryczałtu	Typ projektu / Nazwa ryczałtu				Wysokość stawki	Liczba stawek	
	<i>Typ projektu: Lista rozwijalna, pole obligatoryjne</i>				<i>Pole automatyczne</i>	<i>Pole cyfrowe, pole obligatoryjne</i>	
	<i>Nazwa ryczałtu: Lista rozwijalna, pole obligatoryjne (lista wartości na podstawie Wytycznych w zakresie realizacji przedsięwzięć z udziałem środków Europejskiego Funduszu Społecznego w obszarze edukacji na lata 2014-2020, jeżeli stawka jednostkowa jako możliwa forma ryczałtu została wskazana w regulaminie konkursu / procedurze pozakonkursowej)</i>						
Stawka jednostkowa nr: 1 / lp 1 <i>(wniosek pojedynczy / partnerski)</i>	Wsparcie w ramach		Kategorie kosztów podlegające limitom		Wydatki ogółem	Wydatki kwalifikowalne	Dofinansowanie
	Pomoc publiczna	Pomoc de minimis	Wydatki poza obszarem UE	Wkład rzeczowy			
	<input type="checkbox"/>	<input type="checkbox"/>	<input type="checkbox"/>	<input type="checkbox"/>	<i>Pole automatyczne</i>	<i>Pole automatyczne</i>	<i>Pole cyfrowe, pole obligatoryjne</i>
	<i>Pole wyboru</i>	<i>Pole wyboru</i>	<i>Pole wyboru</i>	<i>Pole wyboru</i>			

Suma kontrolna: *pole automatyczne*

Rodzaj ryczałtu	Typ projektu / Nazwa ryczałtu				Wysokość stawki	Liczba stawek	
	<b>Typ projektu:</b> Lista rozwijalna, pole obligatoryjne (lista wartości na podstawie punktu 3.8.A1)				Pole automatyczne	Pole cyfrowe, pole obligatoryjne	
<b>Stawka jednostkowa nr: X / X-1 1</b> (wniosek pojedynczy / partnerski)	<b>Nazwa ryczałtu:</b> Lista rozwijalna, pole obligatoryjne (lista wartości na podstawie Wytycznych w zakresie realizacji przedsięwzięć z udziałem środków Europejskiego Funduszu Społecznego w obszarze edukacji na lata 2014-2020, jeżeli stawka jednostkowa jako możliwa forma ryczałtu została wskazana w regulaminie konkursu / procedurze pozakonkursowej)						
	Wsparcie w ramach		Kategorie kosztów podlegające limitom		Wydatki ogółem	Wydatki kwalifikowalne	Dofinansowanie
	Pomoc publiczna	Pomoc de minimis	Wydatki poza obszarem UE	Wkład rzeczowy			
	<input type="checkbox"/>	<input type="checkbox"/>	<input type="checkbox"/>	<input type="checkbox"/>	Pole automatyczne	Pole automatyczne	Pole cyfrowe, pole obligatoryjne
	Pole wyboru	Pole wyboru	Pole wyboru	Pole wyboru			

Rodzaj ryczałtu	Typ projektu / Nazwa ryczałtu						Wartość wskaźnika	
	<b>Typ projektu:</b> Lista rozwijalna, pole obligatoryjne (lista wartości na podstawie punktu 3.8.A1)							
	<b>Nazwa ryczałtu:</b> Pole tekstowe (maksymalna liczba znaków: 350), pole obligatoryjne (lista wartości na podstawie Wytycznych w zakresie kwalifikowalności wydatków w ramach Europejskiego Funduszu Rozwoju Regionalnego, Europejskiego Funduszu Społecznego oraz Funduszu Spójności na lata 2014-2020)							
<b>Kwota ryczałtowa nr: 1 / lp 1</b> (wniosek pojedynczy / partnerski)	<b>Nazwa wskaźnika</b>							
	Pole tekstowe (maksymalna liczba znaków: 350), pole obligatoryjne						Pole cyfrowe, pole obligatoryjne	
	Wsparcie w ramach		Kategorie kosztów podlegające limitom			Wydatki ogółem	Wydatki kwalifikowalne	Dofinansowanie
	Pomoc publiczna	Pomoc de minimis	Cross-financing	Wydatki poza obszarem UE	Środki trwałe	Wkład rzeczowy		
	<input type="checkbox"/>	<input type="checkbox"/>	<input type="checkbox"/>	<input type="checkbox"/>	<input type="checkbox"/>	<input type="checkbox"/>	Pole automatyczne	Pole cyfrowe, pole obligatoryjne
	Pole wyboru	Pole wyboru	Pole wyboru	Pole wyboru	Pole wyboru	Pole wyboru		Pole cyfrowe, pole obligatoryjne

Rodzaj ryczałtu	Typ projektu / Nazwa ryczałtu								
	Typ projektu: Lista rozwijalna, pole obligatoryjne (lista wartości na podstawie punktu 3.8.A1)								
	Nazwa ryczałtu: Pole tekstowe (maksymalna liczba znaków: 350), pole obligatoryjne (lista wartości na podstawie Wytycznych w zakresie kwalifikowalności wydatków w ramach Europejskiego Funduszu Rozwoju Regionalnego, Europejskiego Funduszu Społecznego oraz Funduszu Spójności na lata 2014-2020)								
Kwota ryczałtowa nr: X / X-1 1 <small>(wniosek pojedynczy / partnerski)</small>	Nazwa wskaźnika					Wartość wskaźnika			
	Pole tekstowe (maksymalna liczba znaków: 350), pole obligatoryjne								
	Wsparcie w ramach		Kategorie kosztów podlegające limitom				Wydatki ogółem	Wydatki kwalifikowalne	Dofinansowanie
	Pomoc publiczna	Pomoc de minimis	Cross-financing	Wydatki poza obszarem UE	Środki trwałe	Wkład rzeczowy			
	<input type="checkbox"/>	<input type="checkbox"/>	<input type="checkbox"/>	<input type="checkbox"/>	<input type="checkbox"/>	<input type="checkbox"/>	Pole automatyczne	Pole cyfrowe, pole obligatoryjne	Pole cyfrowe, pole obligatoryjne
	PODSUMOWANIE DLA: Zadanie nr 1								
	Wydatki rzeczywiście ponoszone						Wydatki ogółem	Wydatki kwalifikowalne	Dofinansowanie
	Wydatki rozliczane ryczałtowo						Pole automatyczne	Pole automatyczne	Pole automatyczne
	Suma						Pole automatyczne	Pole automatyczne	Pole automatyczne
	PODSUMOWANIE KATEGORII KOSZTÓW PODLEGAJĄCYCH LIMITOM DLA: Zadanie nr 1								
	Wydatek nr: 1 /lp 1 (wniosek pojedynczy / partnerski)		Cross-financing	Wydatki poza obszarem UE		Środki trwałe	Wkład rzeczowy		
	Wydatek nr: X / X-1 1 (wniosek pojedynczy / partnerski)		Pole automatyczne	Pole automatyczne		Pole automatyczne	Pole automatyczne		
	Stawka jednostkowa nr: 1 /lp 1 (wniosek pojedynczy / partnerski)		Pole automatyczne	Pole automatyczne		Pole automatyczne	Pole automatyczne		
	Stawka jednostkowa nr: X / X-1 1 (wniosek pojedynczy / partnerski)		Pole automatyczne	Pole automatyczne		Pole automatyczne	Pole automatyczne		
	Kwota ryczałtowa nr: 1 /lp 1 (wniosek pojedynczy / partnerski)		Pole automatyczne	Pole automatyczne		Pole automatyczne	Pole automatyczne		
	Kwota ryczałtowa nr: X / X-1 1 (wniosek pojedynczy / partnerski)		Pole automatyczne	Pole automatyczne		Pole automatyczne	Pole automatyczne		

**KOSZTY POŚREDNIE** *pole wyboru w przypadku wniosku pojedynczego i partnerskiego*

Opis działań planowanych do realizacji w ramach wskazanych zadań / czas realizacji: *Pole tekstowe (maksymalna liczba znaków: 3 000), pole obligatoryjne*

Koszty pośrednie liczone z poziomu projektu: *Pole wyboru (Tak / Nie)*

Wysokość kosztów pośrednich niższa niż maksymalny poziom określony wybraną stawką: *Pole wyboru (Tak / Nie)*

Wybierz stawkę ryczałtową: *Lista rozwijalna, pole obligatoryjne ((lista wartości na podstawie Wytycznych w zakresie kwalifikowalności wydatków w ramach Europejskiego Funduszu Rozwoju Regionalnego, Europejskiego Funduszu Społecznego oraz Funduszu Spójności na lata 2014-2020)*

WYDATKI RZECZYWIŚCIE PONOSZONE: Nie

WYDATKI ROZLICZANE RYCZAŁTOWO: Tak

Rodzaj ryczałtu	Nazwa ryczałtu				Maksymalna możliwa stawka ryczałtu [%] <i>Pole automatyczne</i>	Rzeczywista stawka ryczałtu [%] <i>Pole automatyczne</i>
	Wsparcie w ramach		Kategorie kosztów podlegające limitom		Wydatki ogółem	Wydatki kwalifikowalne
	Pomoc publiczna	Pomoc de minimis	Wydatki poza obszarem UE	Wkład rzeczowy		
Stawka ryczałtowa nr: 1 / lp 1 <i>(wniosek pojedynczy / partnerski)</i>	<input type="checkbox"/> <i>Pole wyboru</i>	<input type="checkbox"/> <i>Pole wyboru</i>	<input type="checkbox"/> <i>Pole wyboru</i>	<input type="checkbox"/> <i>Pole wyboru</i>	<input type="checkbox"/> <i>Pole automatyczne</i>	<input type="checkbox"/> <i>Pole cyfrowe, pole obligatoryjne</i> <i>(w przypadku wybrania opcji „Koszty pośrednie liczone z poziomu projektu” lub „Wysokość kosztów pośrednich niższa niż maksymalny poziom określony wybraną stawką”)</i>
						<input type="checkbox"/> <i>Pole cyfrowe, pole obligatoryjne</i>

Rodzaj ryczałtu	Nazwa ryczałtu				Maksymalna możliwa stawka ryczałtu [%]	Rzeczywista stawka ryczałtu [%]	
	Nazwa ryczałtu: Pole automatyczne				Pole automatyczne	Pole automatyczne	
	Wsparcie w ramach		Kategorie kosztów podlegające limitom				
Stawka ryczałtowa nr: X / X-1 1 (wniosek pojedynczy / partnerski)	Pomoc publiczna	Pomoc de minimis	Wydatki poza obszarem UE	Wkład rzeczowy	Wydatki ogółem	Wydatki kwalifikowalne	Dofinansowanie
	Pole wyboru	Pole wyboru	Pole wyboru	Pole wyboru	Pole automatyczne	Pole automatyczne / Pole cyfrowe, pole obligatoryjne (w przypadku wybrania opcji „Koszty pośrednie liczone z poziomu projektu” lub „Wysokość kosztów pośrednich niższa niż maksymalny poziom określony wybraną stawką”)	Pole cyfrowe, pole obligatoryjne
PODSUMOWANIE DLA: Koszty pośrednie					Wydatki ogółem	Wydatki kwalifikowalne	Dofinansowanie
Wydatki rzeczywiście ponoszone					Pole automatyczne	Pole automatyczne	Pole automatyczne
Wydatki rozliczane ryczałtowo					Pole automatyczne	Pole automatyczne	Pole automatyczne
Suma					Pole automatyczne	Pole automatyczne	Pole automatyczne
PODSUMOWANIE KATEGORII KOSZTÓW PODLEGAJĄCYCH LIMITOM DLA: Koszty pośrednie					Wydatki poza obszarem UE	Środki trwałe	Wkład rzeczowy
Stawka ryczałtowa nr: lp 1					Pole automatyczne	Pole automatyczne	Pole automatyczne
Stawka ryczałtowa nr: pp-1 1					Pole automatyczne	Pole automatyczne	Pole automatyczne
PODSUMOWANIE WYDATKÓW DLA WSZYSTKICH ZADAŃ							
Rodzaj wydatków					Wydatki ogółem	Wydatki kwalifikowalne	Dofinansowanie
Ogółem wydatki rzeczywiście ponoszone					Pole automatyczne	Pole automatyczne	Pole automatyczne
Ogółem wydatki rozliczane ryczałtowo					Pole automatyczne	Pole automatyczne	Pole automatyczne
Ogółem w projekcie					Pole automatyczne	Pole automatyczne	Pole automatyczne
Suma kontrolna: pole automatyczne							

*W tym koszty bezpośrednie*

*Pole automatyczne*

*Pole automatyczne*

*Pole automatyczne*

**W RAMACH ZADAŃ**

Zadanie

**Wydatki ogółem**

**Wydatki kwalifikowalne**

**Dofinansowanie**

Zadanie nr 1: nazwa zadania

*Pole automatyczne*

*Pole automatyczne*

*Pole automatyczne*

Koszty pośrednie

*Pole automatyczne*

*Pole automatyczne*

*Pole automatyczne*

**W RAMACH TYPÓW PROJEKTÓW**

Typ projektu

**Wydatki ogółem**

**Wydatki kwalifikowalne**

**Dofinansowanie**

Nazwa typu projektu

*Pole automatyczne*

*Pole automatyczne*

*Pole automatyczne*

**W RAMACH TYPÓW PROJEKTÓW I KATEGORII PODLEGAJĄCYCH LIMITOM**

Typ projektu

**Kategorie podlegające limitom**

**Wydatki kwalifikowalne**

**Udział [%]**

**Wydatki poza obszarem UE**

*Pole automatyczne*

*Pole automatyczne*

**Środki trwałe**

*Pole automatyczne*

*Pole automatyczne*

Nazwa typu projektu

**Wkład rzeczowy**

*Pole automatyczne*

*Pole automatyczne*

**Cross-financing**

*Pole automatyczne*

*Pole automatyczne*

**W RAMACH KATEGORII KOSZTÓW**

Kategoria kosztów

**Wydatki ogółem**

**Wydatki kwalifikowalne**

**Udział [%]**

Nazwa kategorii kosztów

*Pole automatyczne*

*Pole automatyczne*

*Pole automatyczne*

**W RAMACH KATEGORII PODLEGAJĄCYCH LIMITOM**

Kategorie kosztów podlegające limitom

**Wydatki kwalifikowalne**

**Udział [%]**

Wydatki poza obszarem UE

*Pole automatyczne*

*Pole automatyczne*

Środki trwałe

*Pole automatyczne*

*Pole automatyczne*

Suma kontrolna: *pole automatyczne*



Wkład rzeczowy	Pole automatyczne	Pole automatyczne
Cross-financing	Pole automatyczne	Pole automatyczne
Zadanie zlecone	Pole automatyczne	Pole automatyczne
Dodatkowe limity:		
<i>Nie dotyczy / limit wskazany w dokumentacji konkursowej</i>		

<b>RAZEM</b>	<b>Wydatki ogółem</b>	<b>Wydatki kwalifikowalne</b>	<b>Dofinansowanie</b>
Ogółem wydatki rzeczywiście ponoszone (Suma zadań objętych pomocą publiczną)	<i>Pole automatyczne</i>	<i>Pole automatyczne</i>	<i>Pole automatyczne</i>
Ogółem wydatki rzeczywiście ponoszone (Suma zadań nie objętych pomocą publiczną)	<i>Pole automatyczne</i>	<i>Pole automatyczne</i>	<i>Pole automatyczne</i>
Ogółem wydatki rzeczywiście ponoszone (Suma zadań objętych de minimis)	<i>Pole automatyczne</i>	<i>Pole automatyczne</i>	<i>Pole automatyczne</i>
Ogółem wydatki rozliczane ryczałtowo (Suma wydatków objętych pomocą publiczną)	<i>Pole automatyczne</i>	<i>Pole automatyczne</i>	<i>Pole automatyczne</i>
Ogółem wydatki rozliczane ryczałtowo (Suma wydatków nie objętych pomocą publiczną)	<i>Pole automatyczne</i>	<i>Pole automatyczne</i>	<i>Pole automatyczne</i>
Ogółem wydatki rozliczane ryczałtowo (Suma zadań objętych de minimis)	<i>Pole automatyczne</i>	<i>Pole automatyczne</i>	<i>Pole automatyczne</i>
Suma wydatków objętych pomocą publiczną	<i>Pole automatyczne</i>	<i>Pole automatyczne</i>	<i>Pole automatyczne</i>
Suma wydatków nie objętych pomocą publiczną	<i>Pole automatyczne</i>	<i>Pole automatyczne</i>	<i>Pole automatyczne</i>
Suma zadań objętych de minimis	<i>Pole automatyczne</i>	<i>Pole automatyczne</i>	<i>Pole automatyczne</i>
Koszt przypadający na jednego uczestnika projektu	<i>Pole automatyczne</i>	<i>Pole automatyczne</i>	<i>Pole automatyczne</i>
Koszt przypadający na jeden podmiot objęty wsparciem	<i>Pole automatyczne</i>	<i>Pole automatyczne</i>	<i>Pole automatyczne</i>

Uzasadnienie kosztów: (obowiązkowe jedynie dla cross-financing'u, zadań zleconych, kwot ryczałtowych i stawek jednostkowych oraz wkładu własnego)

*Pole tekstowe (maksymalna liczba znaków: 4 000), pole obligatoryjne*

Metodologia wyliczania dofinansowania i wkładu prywatnego w ramach wydatków objętych pomocą publiczną i pomocą de minimis

NIE DOTYCZY *Pole wyboru*

*Pole tekstowe (maksymalna liczba znaków: 3 000)*

## SEKCJA VI. ŹRÓDŁA FINANSOWANIA WYDATKÓW

### 6.1 PLANOWANY DOCHÓD GENEROWANY PRZEZ PROJEKT

Projekt generujący dochód

*Lista rozwijalna, pole obligatoryjne (lista wartości: Nie dotyczy / Tak – luka finansowa / Tak – zryczałtowana stawka 20% / Tak – zryczałtowana stawka 25% / Tak – zryczałtowana stawka 30%)*

Zryczałtowana stawka [%]

*Pole automatyczne (wartość na podstawie pola „Projekt generujący dochód”)*

Luka w finansowaniu [%]

*Pole automatyczne / Pole cyfrowe jeśli w polu „Projekt generujący dochód” wybrano pozycję „Tak – luka finansowa”*

Wartość wydatków kwalifikowalnych przed uwzględnieniem dochodu

*Pole automatyczne / Pole cyfrowe jeśli w polu „Projekt generujący dochód” wybrano inną pozycję niż „Nie dotyczy”*

Wartość generowanego dochodu

*Pole automatyczne*

### 6.2 ŹRÓDŁA FINANSOWANIA WYDATKÓW KWALIFIKOWALNYCH PROJEKTU NIE OBJĘTE POMOĄ PUBLICZNĄ: 0,00 zł *Pole automatyczne, w przypadku wniosku partnerskiego punkt wypełnia się w sekcji XII w kartach Lidera projektu oraz Partnerów*

NIE DOTYCZY *Pole automatyczne*

Lp.	Źródło finansowania	Kwota	[%]
1	Dofinansowanie, w tym:	<i>Pole automatyczne</i>	<i>Pole automatyczne</i>
1.1	Dofinansowanie z EFS	<i>Pole cyfrowe, pole obligatoryjne</i>	<i>Pole automatyczne</i>
1.2	Dofinansowanie z Budżetu Państwa	<i>Pole cyfrowe, pole obligatoryjne</i>	<i>Pole automatyczne</i>
1.3	Dofinansowanie z innych źródeł	<i>Pole cyfrowe, pole obligatoryjne</i>	<i>Pole automatyczne</i>
2	Razem wkład własny, w tym:	<i>Pole automatyczne</i>	<i>Pole automatyczne</i>
2.1	Krajowe środki publiczne, w tym:	<i>Pole automatyczne</i>	<i>Pole automatyczne</i>
2.1.a	<i>Budżet państwa</i>	<i>Pole cyfrowe, pole obligatoryjne</i>	
2.1.b	<i>Budżet jednostki samorządu terytorialnego</i>	<i>Pole cyfrowe, pole obligatoryjne</i>	
2.1.c	<i>Inne krajowe środki publiczne, w tym:</i>	<i>Pole automatyczne</i>	
2.1.c.1	<i>Fundusz Pracy</i>	<i>Pole cyfrowe, pole obligatoryjne</i>	
2.1.c.2	<i>Państwowy Fundusz Rehabilitacji Osób Niepełnosprawnych</i>	<i>Pole cyfrowe, pole obligatoryjne</i>	
2.1.c.3	<i>Inne</i>	<i>Pole cyfrowe, pole obligatoryjne</i>	
2.2	Środki prywatne	<i>Pole cyfrowe, pole obligatoryjne</i>	

Razem Pole automatyczne

6.3.A ŹRÓDŁA FINANSOWANIA WYDATKÓW KWALIFIKOWALNYCH PROJEKTU OBJĘTE POMOCA PUBLICZNĄ: 0,00 zł Pole automatyczne, w przypadku wniosku partnerskiego punkt wypełnia się w sekcji XII w kartach Lidera projektu oraz Partnerów

NIE DOTYCZY Pole automatyczne

Lp.	Źródło finansowania	Kwota	[%]
1	Dofinansowanie, w tym:	Pole automatyczne	Pole automatyczne
1.1	Dofinansowanie z EFS	Pole cyfrowe, pole obligatoryjne	Pole automatyczne
1.2	Dofinansowanie z Budżetu Państwa	Pole cyfrowe, pole obligatoryjne	Pole automatyczne
1.3	Dofinansowanie z innych źródeł	Pole cyfrowe, pole obligatoryjne	Pole automatyczne
2	Razem wkład własny, w tym:	Pole automatyczne	Pole automatyczne
2.1	Krajowe środki publiczne, w tym:	Pole automatyczne	Pole automatyczne
2.1.a	Budżet państwa	Pole cyfrowe, pole obligatoryjne	
2.1.b	Budżet jednostki samorządu terytorialnego	Pole cyfrowe, pole obligatoryjne	
2.1.c	Inne krajowe środki publiczne, w tym:	Pole automatyczne	
2.1.c.1	Fundusz Pracy	Pole cyfrowe, pole obligatoryjne	
2.1.c.2	Państwowy Fundusz Rehabilitacji Osób Niepełnosprawnych	Pole cyfrowe, pole obligatoryjne	
2.1.c.3	Inne	Pole cyfrowe, pole obligatoryjne	
2.2	Środki prywatne	Pole cyfrowe, pole obligatoryjne	
	<b>Razem</b>	Pole automatyczne	

**6.3.B ŹRÓDŁA FINANSOWANIA WYDATKÓW KWALIFIKOWALNYCH PROJEKTU OBJĘTE POMOCA DE MINIMIS: 0,00 zł** Pole automatyczne, w przypadku wniosku partnerskiego punkt  
 wypełnia się w sekcji XII w kartach Lidera projektu oraz Partnerów

NIE DOTYCZY Pole automatyczne

Lp.	Źródło finansowania	Kwota	[%]
1	Dofinansowanie, w tym:	Pole automatyczne	Pole automatyczne
1.1	Dofinansowanie z EFS	Pole cyfrowe, pole obligatoryjne	Pole automatyczne
1.2	Dofinansowanie z Budżetu Państwa	Pole cyfrowe, pole obligatoryjne	Pole automatyczne
1.3	Dofinansowanie z innych źródeł	Pole cyfrowe, pole obligatoryjne	Pole automatyczne
2	Razem wkład własny, w tym:	Pole automatyczne	Pole automatyczne
2.1	Krajowe środki publiczne, w tym:	Pole automatyczne	Pole automatyczne
2.1.a	Budżet państwa	Pole cyfrowe, pole obligatoryjne	
2.1.b	Budżet jednostki samorządu terytorialnego	Pole cyfrowe, pole obligatoryjne	
2.1.c	Inne krajowe środki publiczne, w tym:	Pole automatyczne	
2.1.c.1	Fundusz Pracy	Pole cyfrowe, pole obligatoryjne	
2.1.c.2	Państwowy Fundusz Rehabilitacji Osób Niepełnosprawnych	Pole cyfrowe, pole obligatoryjne	
2.1.c.3	Inne	Pole cyfrowe, pole obligatoryjne	
2.2	Środki prywatne	Pole cyfrowe, pole obligatoryjne	
	<b>Razem</b>	Pole automatyczne	

**6.4 ŹRÓDŁA FINANSOWANIA WYDATKÓW KWALIFIKOWALNYCH PROJEKTU RAZEM (nie objęte pomocą publiczną oraz objęte pomocą publiczną i pomocą de minimis):**

0,00 zł *Pole automatyczne*

Lp.	Źródło finansowania	Kwota	[%]
1	Dofinansowanie, w tym:	<i>Pole automatyczne</i>	<i>Pole automatyczne</i>
1.1	Dofinansowanie z EFS	<i>Pole automatyczne</i>	<i>Pole automatyczne</i>
1.2	Dofinansowanie z Budżetu Państwa	<i>Pole automatyczne</i>	<i>Pole automatyczne</i>
1.3	Dofinansowanie z innych źródeł	<i>Pole automatyczne</i>	<i>Pole automatyczne</i>
2	Razem wkład własny, w tym:	<i>Pole automatyczne</i>	<i>Pole automatyczne</i>
2.1	Krajowe środki publiczne, w tym:	<i>Pole automatyczne</i>	<i>Pole automatyczne</i>
2.1.a	<i>Budżet państwa</i>	<i>Pole automatyczne</i>	
2.1.b	<i>Budżet jednostki samorządu terytorialnego</i>	<i>Pole automatyczne</i>	
2.1.c	<i>Inne krajowe środki publiczne, w tym:</i>	<i>Pole automatyczne</i>	
2.1.c.1	<i>Fundusz Pracy</i>	<i>Pole automatyczne</i>	
2.1.c.2	<i>Państwowy Fundusz Rehabilitacji Osób Niepełnosprawnych</i>	<i>Pole automatyczne</i>	
2.1.c.3	<i>Inne</i>	<i>Pole automatyczne</i>	
2.2	Środki prywatne	<i>Pole automatyczne</i>	
	<b>Razem</b>	<i>Pole automatyczne</i>	

## SEKCJA VII. ZGODNOŚĆ PROJEKTU Z POLITYKAMI HORYZONTALNYMI UE

**7.1 ZRÓWNOWAŻONY ROZWÓJ**

NIE DOTYCZY *Pole wyboru*

**A** Ochrona środowiska

*Pole wyboru*

**B** Efektywność korzystania z zasobów

*Pole wyboru*

**C** Łagodzenie i adaptacja do zmian klimatu

*Pole wyboru*

Suma kontrolna: *pole automatyczne*

**D Środowisko miejskie**

Pole wyboru

Pole tekstowe (maksymalna liczba znaków: 3 000), pole obligatoryjne jeśli nie zaznaczono opcji „NIE DOTYCZY”

**7.2 RÓWNOŚĆ SZANS I NIEDYSKRYMINACJA**

Pole tekstowe (maksymalna liczba znaków: 3 000), pole obligatoryjne

**7.3 RÓWNOUPRAWNIENIE PŁCI**

Pole tekstowe (maksymalna liczba znaków: 3 000), pole obligatoryjne

## SEKCJA VIII. ZGODNOŚĆ PROJEKTU Z ZASADĄ KONKURENCYJNOŚCI / USTAWĄ PRAWO ZAMÓWIEŃ PUBLICZNYCH

*Pole tekstowe (maksymalna liczba znaków: 3 000), pole obligatoryjne*

## SEKCJA IX. SYTUACJA PROJEKTU W PRZYPADKU NIEZAKWALIFIKOWANIA DO WSPARCIA

**NIE DOTYCZY** *Pole automatyczne*

**SEKCJA XII. KARTY LIDERA/PARTNERA(ÓW) PROJEKTU** Sekcja występująca wyłącznie we wniosku partnerskim, liczba partnerów nieograniczona

**KARTA LIDERA PROJEKTU - NAZWA**

**2.1 DANE TELEADRESOWE SIEDZIBY LIDERA**

Nazwa lidera	Pole tekstowe (maksymalna liczba znaków: 250), pole obligatoryjne		
Kraj	Lista rozwijalna, pole obligatoryjne		
REGON	Pole cyfrowe, pole obligatoryjne jeśli w polu „Kraj” wybrano Polskę		
Województwo	Lista rozwijalna, pole obligatoryjne jeśli w polu „Kraj” wybrano Polskę		
Powiat	Lista rozwijalna, pole obligatoryjne jeśli w polu „Kraj” wybrano Polskę		
Gmina	Lista rozwijalna, pole obligatoryjne jeśli w polu „Kraj” wybrano Polskę	<b>gmina:</b> pole automatyczne	<b>podregion:</b> pole automatyczne <b>subregion:</b> pole automatyczne
Miejscowość	Lista rozwijalna jeśli w polu „Kraj” wybrano Polskę; pole tekstowe jeśli w polu „Kraj” wybrano inne państwo niż Polskę, pole obligatoryjne		
Kod pocztowy	Pole cyfrowe, pole obligatoryjne jeśli w polu „Kraj” wybrano Polskę (format XX-XXX)		
Ulica	Lista rozwijalna jeśli w polu „Kraj” wybrano Polskę, pole obligatoryjne jeśli w wybranej miejscowości występują ulice; pole tekstowe jeśli w polu „Kraj” wybrano inne państwo niż Polskę		
Nr budynku	Pole tekstowe, pole obligatoryjne		
Nr lokalu	Pole tekstowe		
Telefon	Pole cyfrowe, pole obligatoryjne (minimum 7 cyfr)		
Fax	Pole cyfrowe		
e-mail	Pole tekstowe, pole obligatoryjne (format wymagany z @)		
Adres strony internetowej	Pole tekstowe, pole obligatoryjne (jeśli wnioskodawca nie posiada strony, to informacja o jej braku)		
Adres skrytki ePUAP	Pole nieaktywne		

**2.5 IDENTYFIKACJA I KLASYFIKACJA LIDERA**

Forma prawna lidera	Lista rozwijalna, pole obligatoryjne (lista wartości zgodna z Rozporządzeniem Rady Ministrów z dnia 30 listopada 2015 r. w sprawie sposobu i metodologii prowadzenia i aktualizacji krajowego rejestru urzędowego podmiotów gospodarki narodowej, wzorów wniosków, ankiet i zaświadczeń)
Forma własności	Lista rozwijalna, pole obligatoryjne (lista wartości zgodna z Rozporządzeniem Rady Ministrów z dnia 30 listopada 2015 r. w sprawie sposobu i metodologii prowadzenia i aktualizacji krajowego rejestru urzędowego podmiotów gospodarki narodowej, wzorów wniosków, ankiet i zaświadczeń)
Możliwość odzyskania VAT	Lista rozwijalna, pole obligatoryjne (lista wartości: Tak, Nie, Częściowo)
NIP	Pole cyfrowe, pole obligatoryjne jeśli w polu „Kraj” wybrano Polskę



PKD lidera

Lista rozwijalna, pole obligatoryjne (lista wartości zgodna z Rozporządzeniem Rady Ministrów z dnia 24 grudnia 2007 r. w sprawie Polskiej Klasyfikacji Działalności (PKD))

Rodzaj działalności gospodarczej lidera

Lista rozwijalna, pole obligatoryjne (lista wartości zgodna z Rozporządzeniem wykonawczym Komisji (UE) nr 215/2014 z dnia 7 marca 2014 r. (zał. 1 tabela 7))

Nazwa i nr dokumentu rejestrowego

Lista rozwijalna, pole obligatoryjne (KRS/Rejestr Stowarzyszeń/inne)

### 3.7 MIEJSCE REALIZACJI PROJEKTU

Województwo	Powiat	Podregion	Subregion	Gmina	Miejscowość	
Opolskie	Lista rozwijalna, pole obligatoryjne	Pole automatyczne (Nyski / Opolski)	Pole automatyczne	Lista rozwijalna, pole obligatoryjne	Pole automatyczne (miejska / wiejska / miejsko-wiejska)	Lista rozwijalna

### 4. LISTA MIERZALNYCH WSKAŹNIKÓW PROJEKTU

#### 4.1 WSKAŹNIKI KLUCZOWE

##### A. PRODUKTY REALIZACJI PROJEKTU

Nazwa wskaźnika

Nazwa wskaźnika	Jednostka miary	Wartość docelowa		
		K	M	Ogółem
Liczba obiektów dostosowanych do potrzeb osób z niepełnosprawnościami	szt.	Pole wyłączone	Pole wyłączone	Pole cyfrowe, pole obligatoryjne
Opis metodologii monitoringu wskaźnika (częstotliwość i źródło informacji): wartość domyślna: Projekt nie przewiduje realizacji wskaźnika; pole tekstowe (maksymalna liczba znaków: 1 000), pole obligatoryjne				
Liczba osób objętych szkoleniami / doradztwem w zakresie kompetencji cyfrowych	osoby	Pole cyfrowe, pole obligatoryjne	Pole cyfrowe, pole obligatoryjne	Pole automatyczne
Opis metodologii monitoringu wskaźnika (częstotliwość i źródło informacji): wartość domyślna: Projekt nie przewiduje realizacji wskaźnika; pole tekstowe (maksymalna liczba znaków: 1 000), pole obligatoryjne				
Liczba projektów, w których sfinansowano koszty racjonalnych usprawnień dla osób z niepełnosprawnościami	szt.	Pole wyłączone	Pole wyłączone	Pole cyfrowe, pole obligatoryjne
Opis metodologii monitoringu wskaźnika (częstotliwość i źródło informacji): wartość domyślna: Projekt nie przewiduje realizacji wskaźnika; pole tekstowe (maksymalna liczba znaków: 1 000), pole obligatoryjne				
Lista rozwijalna (lista wartości zgodna z listą wskaźników na poziomie projektu dla działania / poddziałania, w którym prowadzona jest procedura konkursowa / pozakonkursowa)	Pole automatyczne	Pole cyfrowe, pole obligatoryjne	Pole cyfrowe, pole obligatoryjne	Pole cyfrowe, pole obligatoryjne
Opis metodologii monitoringu wskaźnika (częstotliwość i źródło informacji): pole tekstowe (maksymalna liczba znaków: 1 000), pole obligatoryjne				

Suma kontrolna: pole automatyczne

## B. REZULTATY REALIZACJI PROJEKTU

Nazwa wskaźnika	Jednostka miary	Wartość bazowa			Wartość docelowa		
		K	M	Ogółem	K	M	Ogółem
<i>Lista rozwijalna (lista wartości zgodna z listą wskaźników na poziomie projektu dla działania / poddziałania, w którym prowadzona jest procedura konkursowa / pozakonkursowa)</i>	<i>Pole automatyczne</i>	<i>Pole cyfrowe, pole obligatoryjne</i>	<i>Pole cyfrowe, pole obligatoryjne</i>	<i>Pole cyfrowe, pole obligatoryjne</i>	<i>Pole cyfrowe, pole obligatoryjne</i>	<i>Pole cyfrowe, pole obligatoryjne</i>	<i>Pole cyfrowe, pole obligatoryjne</i>
Opis metodologii monitoringu wskaźnika (częstotliwość i źródło informacji): <i>pole tekstowe (maksymalna liczba znaków: 1 000), pole obligatoryjne</i>							

## 4.2 WSKAŹNIKI SPECYFICZNE DLA PROGRAMU

### A. PRODUKTY REALIZACJI PROJEKTU

Nazwa wskaźnika	Jednostka miary	Wartość docelowa		
		K	M	Ogółem
<i>Lista rozwijalna (lista wartości zgodna z listą wskaźników na poziomie projektu dla działania / poddziałania, w którym prowadzona jest procedura konkursowa / pozakonkursowa)</i>	<i>Pole automatyczne</i>	<i>Pole cyfrowe, pole obligatoryjne</i>	<i>Pole cyfrowe, pole obligatoryjne</i>	<i>Pole cyfrowe, pole obligatoryjne</i>
Opis metodologii monitoringu wskaźnika (częstotliwość i źródło informacji): <i>pole tekstowe (maksymalna liczba znaków: 1 000), pole obligatoryjne</i>				

## B. REZULTATY REALIZACJI PROJEKTU

Nazwa wskaźnika	Jednostka miary	Wartość bazowa			Wartość docelowa		
		K	M	Ogółem	K	M	Ogółem
<i>Lista rozwijalna (lista wartości zgodna z listą wskaźników na poziomie projektu dla działania / poddziałania, w którym prowadzona jest procedura konkursowa / pozakonkursowa)</i>	<i>Pole automatyczne</i>	<i>Pole cyfrowe, pole obligatoryjne</i>	<i>Pole cyfrowe, pole obligatoryjne</i>	<i>Pole cyfrowe, pole obligatoryjne</i>	<i>Pole cyfrowe, pole obligatoryjne</i>	<i>Pole cyfrowe, pole obligatoryjne</i>	<i>Pole cyfrowe, pole obligatoryjne</i>
Opis metodologii monitoringu wskaźnika (częstotliwość i źródło informacji): <i>pole tekstowe (maksymalna liczba znaków: 1 000), pole obligatoryjne</i>							

## 5. HARMONOGRAM RZECZOWO - FINANSOWY

### 5.1 ZAKRES RZECZOWO-FINANSOWY

#### ZADANIE NR: 1 z X *pole wyboru*

Nazwa zadania: *Pole tekstowe (maksymalna liczba znaków: 600), pole obligatoryjne*

Opis działań planowanych do realizacji w ramach wskazanych zadań / czas realizacji: *Pole tekstowe (maksymalna liczba znaków: 3 000), pole obligatoryjne*

#### WYDATKI RZECZYWIŚCIE PONOSZONE: *Pole wyboru*

Wydatek	Typ projektu / Kategoria kosztów / Nazwa kosztu / Opis kosztu						Jednostka miary	Liczba	Cena jednostkowa
							<i>Lista rozwijalna, pole obligatoryjne</i>	<i>Pole cyfrowe, pole obligatoryjne</i>	<i>Pole cyfrowe, pole obligatoryjne</i>
	<i>Typ projektu: Lista rozwijalna, pole obligatoryjne (lista wartości na podstawie punktu 3.8.A1)</i>								
	<i>Kategoria kosztów: Lista rozwijalna, pole obligatoryjne (lista wartości opracowana przez IOK)</i>								
	<i>Nazwa kosztu: Pole tekstowe (maksymalna liczba znaków: 200), pole obligatoryjne</i>								
Wydatek nr: lp X	<i>Opis kosztu: Pole tekstowe (maksymalna liczba znaków: 750), pole obligatoryjne</i>								
	Wsparcie w ramach		Kategorie kosztów podlegające limitom			Wydatki ogółem	Wydatki kwalifikowalne	Dofinansowanie	
	Pomoc publiczna	Pomoc de minimis	Cross-financing	Wydatki poza obszarem UE	Środki trwałe				Wkład rzeczowy
	<input type="checkbox"/>	<input type="checkbox"/>	<input type="checkbox"/>	<input type="checkbox"/>	<input type="checkbox"/>	<input type="checkbox"/>			
	<i>Pole wyboru</i>	<i>Pole wyboru</i>	<i>Pole wyboru</i>	<i>Pole wyboru</i>	<i>Pole wyboru</i>	<i>Pole wyboru</i>	<i>Pole automatyczne</i>	<i>Pole automatyczne</i>	
						<i>Pole automatyczne</i>	<i>Pole automatyczne</i>	<i>Pole cyfrowe, pole obligatoryjne</i>	

#### WYDATKI ROZLICZANE RYCZAŁTOWO: *Pole wyboru*

Rodzaj ryczałtu	Typ projektu / Nazwa ryczałtu	Wysokość stawki	Liczba stawek
		<i>Pole automatyczne</i>	<i>Pole cyfrowe, pole obligatoryjne</i>
Stawka	<i>Typ projektu: Lista rozwijalna, pole obligatoryjne (lista wartości na podstawie punktu 3.8.A1)</i>		

jednostkowa  
nr: lp X

**Nazwa ryczałtu:** Lista rozwijalna, pole obligatoryjne (lista wartości na podstawie Wytycznych w zakresie realizacji przedsięwzięć z udziałem środków Europejskiego Funduszu Społecznego w obszarze edukacji na lata 2014-2020, jeżeli stawka jednostkowa jako możliwa forma ryczałtu została wskazana w regulaminie konkursu / procedurze pozakonkursowej)

Wsparcie w ramach		Kategorie kosztów podlegające limitom		Wydatki ogółem	Wydatki kwalifikowalne	Dofinansowanie
Pomoc publiczna	Pomoc de minimis	Wydatki poza obszarem UE	Wkład rzeczowy			
┌	┌	┌	┌	Pole automatyczne	Pole automatyczne	Pole cyfrowe, pole obligatoryjne
Pole wyboru	Pole wyboru	Pole wyboru	Pole wyboru			

Rodzaj  
ryczałtu

Typ projektu / Nazwa ryczałtu

**Typ projektu:** Lista rozwijalna, pole obligatoryjne (lista wartości na podstawie punktu 3.8.A1)

**Nazwa ryczałtu:** Pole tekstowe (maksymalna liczba znaków: 350), pole obligatoryjne (lista wartości na podstawie Wytycznych w zakresie kwalifikowalności wydatków w ramach Europejskiego Funduszu Rozwoju Regionalnego, Europejskiego Funduszu Społecznego oraz Funduszu Spójności na lata 2014-2020)

Nazwa wskaźnika

Wartość wskaźnika

Kwota  
ryczałtowa  
nr: lp X

Pole tekstowe (maksymalna liczba znaków: 350), pole obligatoryjne

Pole cyfrowe, pole obligatoryjne

Wsparcie w ramach		Kategorie kosztów podlegające limitom				Wydatki ogółem	Wydatki kwalifikowalne	Dofinansowanie
Pomoc publiczna	Pomoc de minimis	Cross-financing	Wydatki poza obszarem UE	Środki trwałe	Wkład rzeczowy			
┌	┌	┌	┌	┌	┌	Pole automatyczne	Pole cyfrowe, pole obligatoryjne	Pole cyfrowe, pole obligatoryjne
Pole wyboru	Pole wyboru	Pole wyboru	Pole wyboru	Pole wyboru	Pole wyboru			

PODSUMOWANIE DLA: Zadanie nr 1

Wydatki ogółem	Wydatki kwalifikowalne	Dofinansowanie
Wydatki rzeczywiście ponoszone	Pole automatyczne	Pole automatyczne
Wydatki rozliczane ryczałtowo	Pole automatyczne	Pole automatyczne
Suma	Pole automatyczne	Pole automatyczne

PODSUMOWANIE KATEGORII KOSZTÓW PODLEGAJĄCYCH  
LIMITOM DLA: Zadanie nr 1

Cross-financing	Wydatki poza obszarem UE	Środki trwałe	Wkład rzeczowy
Wydatek nr: lp X	Pole automatyczne	Pole automatyczne	Pole automatyczne
Stawka jednostkowa nr: lp X	Pole automatyczne	Pole automatyczne	Pole automatyczne

Kwota ryczałtowa nr: lp X

Pole automatyczne

Pole automatyczne

Pole automatyczne

Pole automatyczne

**KOSZTY POŚREDNIE** *pole wyboru*

Opis działań planowanych do realizacji w ramach wskazanych zadań / czas realizacji: *Pole tekstowe (maksymalna liczba znaków: 3 000), pole obligatoryjne*

**WYDATKI RZECZYWIŚCIE PONOSZONE: Nie**

**WYDATKI ROZLICZANE RYCZAŁTOWO: Tak**

Rodzaj ryczałtu	Nazwa ryczałtu				Maksymalna możliwa stawka ryczałtu [%]	Rzeczywista stawka ryczałtu [%]	
	<i>Nazwa ryczałtu: Pole automatyczne</i>				<i>Pole automatyczne</i>	<i>Pole automatyczne</i>	
	Wsparcie w ramach		Kategorie kosztów podlegające limitom		Wydatki ogółem	Wydatki kwalifikowalne	Dofinansowanie
Stawka ryczałtowa nr: lp X	Pomoc publiczna	Pomoc de minimis	Wydatki poza obszarem UE	Wkład rzeczowy			
	<i>Pole wyboru</i>	<i>Pole wyboru</i>	<i>Pole wyboru</i>	<i>Pole wyboru</i>	<i>Pole automatyczne</i>	<i>Pole automatyczne / Pole cyfrowe, pole obligatoryjne (w przypadku wybrania opcji „Koszty pośrednie liczone z poziomu projektu” lub „Wysokość kosztów pośrednich niższa niż maksymalny poziom określony wybraną stawką” w sekcji V)</i>	<i>Pole cyfrowe, pole obligatoryjne</i>
<b>PODSUMOWANIE DLA: Koszty pośrednie</b>					<b>Wydatki ogółem</b>	<b>Wydatki kwalifikowalne</b>	<b>Dofinansowanie</b>
Wydatki rzeczywiście ponoszone					<i>Pole automatyczne</i>	<i>Pole automatyczne</i>	<i>Pole automatyczne</i>
Wydatki rozliczane ryczałtowo					<i>Pole automatyczne</i>	<i>Pole automatyczne</i>	<i>Pole automatyczne</i>
<b>Suma</b>					<i>Pole automatyczne</i>	<i>Pole automatyczne</i>	<i>Pole automatyczne</i>
<b>PODSUMOWANIE KATEGORII KOSZTÓW PODLEGAJĄCYCH LIMITOM DLA: Koszty pośrednie</b>				<b>Cross-financing</b>	<b>Wydatki poza obszarem UE</b>	<b>Środki trwałe</b>	<b>Wkład rzeczowy</b>

Suma kontrolna: *pole automatyczne*

Stawka ryczałtowa nr: lp 1

Pole automatyczne

Pole automatyczne

Pole automatyczne

Pole automatyczne

**PODSUMOWANIE WYDATKÓW DLA WSZYSTKICH ZADAŃ**

Rodzaj wydatków	Wydatki ogółem	Wydatki kwalifikowalne	Dofinansowanie
Ogółem wydatki rzeczywiście ponoszone	Pole automatyczne	Pole automatyczne	Pole automatyczne
Ogółem wydatki rozliczane ryczałtowo	Pole automatyczne	Pole automatyczne	Pole automatyczne
<b>Ogółem w projekcie</b>	Pole automatyczne	Pole automatyczne	Pole automatyczne
<i>W tym koszty bezpośrednie</i>	Pole automatyczne	Pole automatyczne	Pole automatyczne

**W RAMACH ZADAŃ**

Zadanie	Wydatki ogółem	Wydatki kwalifikowalne	Dofinansowanie
Zadanie nr 1: nazwa zadania	Pole automatyczne	Pole automatyczne	Pole automatyczne
Koszty pośrednie	Pole automatyczne	Pole automatyczne	Pole automatyczne

**W RAMACH TYPÓW PROJEKTÓW**

Typ projektu	Wydatki ogółem	Wydatki kwalifikowalne	Dofinansowanie
Nazwa typu projektu	Pole automatyczne	Pole automatyczne	Pole automatyczne

**W RAMACH TYPÓW PROJEKTÓW I KATEGORII PODLEGAJĄCYCH LIMITOM**

Typ projektu	Kategorie podlegające limitom	Wydatki kwalifikowalne	Udział [%]
Nazwa typu projektu	Wydatki poza obszarem UE	Pole automatyczne	Pole automatyczne
	Środki trwałe	Pole automatyczne	Pole automatyczne
	Wkład rzeczowy	Pole automatyczne	Pole automatyczne
	Cross-financing	Pole automatyczne	Pole automatyczne

**W RAMACH KATEGORII KOSZTÓW**

Kategoria kosztów	Wydatki ogółem	Wydatki kwalifikowalne	Udział [%]
Nazwa kategorii kosztów	<i>Pole automatyczne</i>	<i>Pole automatyczne</i>	<i>Pole automatyczne</i>

**W RAMACH KATEGORII PODLEGAJĄCYCH LIMITOM**

Kategorie kosztów podlegające limitom	Wydatki kwalifikowalne	Udział [%]
Wydatki poza obszarem UE	<i>Pole automatyczne</i>	<i>Pole automatyczne</i>
Środki trwałe	<i>Pole automatyczne</i>	<i>Pole automatyczne</i>
Wkład rzeczowy	<i>Pole automatyczne</i>	<i>Pole automatyczne</i>
Cross-financing	<i>Pole automatyczne</i>	<i>Pole automatyczne</i>
Zadanie zlecone	<i>Pole automatyczne</i>	<i>Pole automatyczne</i>
Dodatkowe limity:	<i>Pole automatyczne</i>	<i>Pole automatyczne</i>

*Nie dotyczy / limit wskazany w dokumentacji konkursowej*

**RAZEM**

	Wydatki ogółem	Wydatki kwalifikowalne	Dofinansowanie
Ogółem wydatki rzeczywiście ponoszone (Suma zadań objętych pomocą publiczną)	<i>Pole automatyczne</i>	<i>Pole automatyczne</i>	<i>Pole automatyczne</i>
Ogółem wydatki rzeczywiście ponoszone (Suma zadań nie objętych pomocą publiczną)	<i>Pole automatyczne</i>	<i>Pole automatyczne</i>	<i>Pole automatyczne</i>
Ogółem wydatki rzeczywiście ponoszone (Suma zadań objętych de minimis)	<i>Pole automatyczne</i>	<i>Pole automatyczne</i>	<i>Pole automatyczne</i>
Ogółem wydatki rozliczane ryczałtowo (Suma wydatków objętych pomocą publiczną)	<i>Pole automatyczne</i>	<i>Pole automatyczne</i>	<i>Pole automatyczne</i>
Ogółem wydatki rozliczane ryczałtowo (Suma wydatków nie objętych pomocą publiczną)	<i>Pole automatyczne</i>	<i>Pole automatyczne</i>	<i>Pole automatyczne</i>
Ogółem wydatki rozliczane ryczałtowo (Suma zadań objętych de minimis)	<i>Pole automatyczne</i>	<i>Pole automatyczne</i>	<i>Pole automatyczne</i>
Suma wydatków objętych pomocą publiczną	<i>Pole automatyczne</i>	<i>Pole automatyczne</i>	<i>Pole automatyczne</i>
Suma wydatków nie objętych pomocą publiczną	<i>Pole automatyczne</i>	<i>Pole automatyczne</i>	<i>Pole automatyczne</i>
Suma zadań objętych de minimis	<i>Pole automatyczne</i>	<i>Pole automatyczne</i>	<i>Pole automatyczne</i>

**6. ŹRÓDŁA FINANSOWANIA WYDATKÓW**

6.2 ŹRÓDŁA FINANSOWANIA WYDATKÓW KWALIFIKOWALNYCH PROJEKTU NIE OBJĘTE POMOCA PUBLICZNĄ: 0,00 zł *Pole automatyczne*

NIE DOTYCZY Pole automatyczne

Lp.	Źródło finansowania	Kwota	[%]
1	Dofinansowanie, w tym:	Pole automatyczne	Pole automatyczne
1.1	Dofinansowanie z EFS	Pole cyfrowe, pole obligatoryjne	Pole automatyczne
1.2	Dofinansowanie z Budżetu Państwa	Pole cyfrowe, pole obligatoryjne	Pole automatyczne
1.3	Dofinansowanie z innych źródeł	Pole cyfrowe, pole obligatoryjne	Pole automatyczne
2	Razem wkład własny, w tym:	Pole automatyczne	Pole automatyczne
2.1	Krajowe środki publiczne, w tym:	Pole automatyczne	Pole automatyczne
2.1.a	Budżet państwa	Pole cyfrowe, pole obligatoryjne	
2.1.b	Budżet jednostki samorządu terytorialnego	Pole cyfrowe, pole obligatoryjne	
2.1.c	Inne krajowe środki publiczne, w tym:	Pole automatyczne	
2.1.c.1	Fundusz Pracy	Pole cyfrowe, pole obligatoryjne	
2.1.c.2	Państwowy Fundusz Rehabilitacji Osób Niepełnosprawnych	Pole cyfrowe, pole obligatoryjne	
2.1.c.3	Inne	Pole cyfrowe, pole obligatoryjne	
2.2	Środki prywatne	Pole cyfrowe, pole obligatoryjne	
	<b>Razem</b>	Pole automatyczne	

6.3.A ŹRÓDŁA FINANSOWANIA WYDATKÓW KWALIFIKOWALNYCH PROJEKTU OBJĘTE POMOCA PUBLICZNĄ: 0,00 zł Pole automatyczne

NIE DOTYCZY Pole automatyczne

Lp.	Źródło finansowania	Kwota	[%]
1	Dofinansowanie, w tym:	Pole automatyczne	Pole automatyczne
1.1	Dofinansowanie z EFS	Pole cyfrowe, pole obligatoryjne	Pole automatyczne
1.2	Dofinansowanie z Budżetu Państwa	Pole cyfrowe, pole obligatoryjne	Pole automatyczne
1.3	Dofinansowanie z innych źródeł	Pole cyfrowe, pole obligatoryjne	Pole automatyczne
2	Razem wkład własny, w tym:	Pole automatyczne	Pole automatyczne



2.1	Krajowe środki publiczne, w tym:		Pole automatyczne	Pole automatyczne
2.1.a	Budżet państwa		Pole cyfrowe, pole obligatoryjne	
2.1.b	Budżet jednostki samorządu terytorialnego		Pole cyfrowe, pole obligatoryjne	
2.1.c	Inne krajowe środki publiczne, w tym:		Pole automatyczne	
2.1.c.1	Fundusz Pracy		Pole cyfrowe, pole obligatoryjne	
2.1.c.2	Państwowy Fundusz Rehabilitacji Osób Niepełnosprawnych		Pole cyfrowe, pole obligatoryjne	
2.1.c.3	Inne		Pole cyfrowe, pole obligatoryjne	
2.2	Środki prywatne		Pole cyfrowe, pole obligatoryjne	
		<b>Razem</b>	Pole automatyczne	

6.3.B ŹRÓDŁA FINANSOWANIA WYDATKÓW KWALIFIKOWALNYCH PROJEKTU OBJĘTE POMOCĄ DE MINIMIS: 0,00 zł Pole automatyczne

NIE DOTYCZY Pole automatyczne

Lp.	Źródło finansowania	Kwota	[%]
1	Dofinansowanie, w tym:	Pole automatyczne	Pole automatyczne
1.1	Dofinansowanie z EFS	Pole cyfrowe, pole obligatoryjne	Pole automatyczne
1.2	Dofinansowanie z Budżetu Państwa	Pole cyfrowe, pole obligatoryjne	Pole automatyczne
1.3	Dofinansowanie z innych źródeł	Pole cyfrowe, pole obligatoryjne	Pole automatyczne
2	Razem wkład własny, w tym:	Pole automatyczne	Pole automatyczne
2.1	Krajowe środki publiczne, w tym:	Pole automatyczne	Pole automatyczne
2.1.a	Budżet państwa	Pole cyfrowe, pole obligatoryjne	
2.1.b	Budżet jednostki samorządu terytorialnego	Pole cyfrowe, pole obligatoryjne	
2.1.c	Inne krajowe środki publiczne, w tym:	Pole automatyczne	
2.1.c.1	Fundusz Pracy	Pole cyfrowe, pole obligatoryjne	
2.1.c.2	Państwowy Fundusz Rehabilitacji Osób Niepełnosprawnych	Pole cyfrowe, pole obligatoryjne	
2.1.c.3	Inne	Pole cyfrowe, pole obligatoryjne	
2.2	Środki prywatne	Pole cyfrowe, pole obligatoryjne	
		<b>Razem</b>	Pole automatyczne

6.4 ŹRÓDŁA FINANSOWANIA WYDATKÓW KWALIFIKOWALNYCH PROJEKTU RAZEM (nie objęte pomocą publiczną oraz objęte pomocą publiczną i pomocą de minimis):

0,00 zł *Pole automatyczne*

Lp.	Źródło finansowania	Kwota	[%]
1	Dofinansowanie, w tym:	<i>Pole automatyczne</i>	<i>Pole automatyczne</i>
1.1	Dofinansowanie z EFS	<i>Pole automatyczne</i>	<i>Pole automatyczne</i>
1.2	Dofinansowanie z Budżetu Państwa	<i>Pole automatyczne</i>	<i>Pole automatyczne</i>
1.3	Dofinansowanie z innych źródeł	<i>Pole automatyczne</i>	<i>Pole automatyczne</i>
2	Razem wkład własny, w tym:	<i>Pole automatyczne</i>	<i>Pole automatyczne</i>
2.1	Krajowe środki publiczne, w tym:	<i>Pole automatyczne</i>	<i>Pole automatyczne</i>
2.1.a	<i>Budżet państwa</i>	<i>Pole automatyczne</i>	
2.1.b	<i>Budżet jednostki samorządu terytorialnego</i>	<i>Pole automatyczne</i>	
2.1.c	<i>Inne krajowe środki publiczne, w tym:</i>	<i>Pole automatyczne</i>	
2.1.c.1	<i>Fundusz Pracy</i>	<i>Pole automatyczne</i>	
2.1.c.2	<i>Państwowy Fundusz Rehabilitacji Osób Niepełnosprawnych</i>	<i>Pole automatyczne</i>	
2.1.c.3	<i>Inne</i>	<i>Pole automatyczne</i>	
2.2	Środki prywatne	<i>Pole automatyczne</i>	
	<b>Razem</b>	<i>Pole automatyczne</i>	

## KARTA PARTNERA PROJEKTU NR: X - NAZWA

### 2.1 DANE TELEADRESOWE SIEDZIBY PARTNERA

Nazwa lidera	Pole tekstowe (maksymalna liczba znaków: 250), pole obligatoryjne		
Kraj	Lista rozwijalna, pole obligatoryjne		
REGON	Pole cyfrowe, pole obligatoryjne jeśli w polu „Kraj” wybrano Polskę		
Województwo	Lista rozwijalna, pole obligatoryjne jeśli w polu „Kraj” wybrano Polskę		
Powiat	Lista rozwijalna, pole obligatoryjne jeśli w polu „Kraj” wybrano Polskę		
Gmina	Lista rozwijalna, pole obligatoryjne jeśli w polu „Kraj” wybrano Polskę	<b>gmina:</b> pole automatyczne	<b>podregion:</b> pole automatyczne <b>subregion:</b> pole automatyczne
Miejscowość	Lista rozwijalna jeśli w polu „Kraj” wybrano Polskę; pole tekstowe jeśli w polu „Kraj” wybrano inne państwo niż Polskę, pole obligatoryjne		
Kod pocztowy	Pole cyfrowe, pole obligatoryjne jeśli w polu „Kraj” wybrano Polskę (format XX-XXX)		
Ulica	Lista rozwijalna jeśli w polu „Kraj” wybrano Polskę, pole obligatoryjne jeśli w wybranej miejscowości występują ulice; pole tekstowe jeśli w polu „Kraj” wybrano inne państwo niż Polskę		
Nr budynku	Pole tekstowe, pole obligatoryjne		
Nr lokalu	Pole tekstowe		
Telefon	Pole cyfrowe, pole obligatoryjne (minimum 7 cyfr)		
Fax	Pole cyfrowe		
e-mail	Pole tekstowe, pole obligatoryjne (format wymagany z @)		
Adres strony internetowej	Pole tekstowe, pole obligatoryjne (jeśli wnioskodawca nie posiada strony, to informacja o jej braku)		

### 2.5 IDENTYFIKACJA I KLASYFIKACJA PARTNERA

Forma prawna partnera	Lista rozwijalna, pole obligatoryjne (lista wartości zgodna z Rozporządzeniem Rady Ministrów z dnia 30 listopada 2015 r. w sprawie sposobu i metodologii prowadzenia i aktualizacji krajowego rejestru urzędowego podmiotów gospodarki narodowej, wzorów wniosków, ankiet i zaświadczeń)
Forma własności	Lista rozwijalna, pole obligatoryjne (lista wartości zgodna z Rozporządzeniem Rady Ministrów z dnia 30 listopada 2015 r. w sprawie sposobu i metodologii prowadzenia i aktualizacji krajowego rejestru urzędowego podmiotów gospodarki narodowej, wzorów wniosków, ankiet i zaświadczeń)
Możliwość odzyskania VAT	Lista rozwijalna, pole obligatoryjne (lista wartości: Tak, Nie, Częściowo)
NIP	Pole cyfrowe, pole obligatoryjne jeśli w polu „Kraj” wybrano Polskę
PKD partnera	Lista rozwijalna, pole obligatoryjne (lista wartości zgodna z Rozporządzeniem Rady Ministrów z dnia 24 grudnia 2007 r. w sprawie Polskiej Klasyfikacji Działalności (PKD))

Rodzaj działalności gospodarczej partnera	Lista rozwijalna, pole obligatoryjne (lista wartości zgodna z Rozporządzeniem wykonawczym Komisji (UE) nr 215/2014 z dnia 7 marca 2014 r. (zał. 1 tabela 7))
Nazwa i nr dokumentu rejestrowego	Lista rozwijalna, pole obligatoryjne (KRS/Rejestr Stowarzyszeń/inne)

### 3.7 MIEJSCE REALIZACJI PROJEKTU

Województwo	Powiat	Podregion	Subregion	Gmina	Miejscowość	
Opolskie	Lista rozwijalna, pole obligatoryjne	Pole automatyczne (Nyski / Opolski)	Pole automatyczne	Lista rozwijalna, pole obligatoryjne	Pole automatyczne (miejska / wiejska / miejsko-wiejska)	Lista rozwijalna

### 4. LISTA MIERZALNYCH WSKAŹNIKÓW PROJEKTU

#### 4.1 WSKAŹNIKI KLUCZOWE

##### A. PRODUKTY REALIZACJI PROJEKTU

Nazwa wskaźnika	Jednostka miary	Wartość docelowa		
		K	M	Ogółem
Liczba obiektów dostosowanych do potrzeb osób z niepełnosprawnościami	szt.	Pole wyłączone	Pole wyłączone	Pole cyfrowe, pole obligatoryjne
Opis metodologii monitoringu wskaźnika (częstotliwość i źródło informacji): wartość domyślna: Projekt nie przewiduje realizacji wskaźnika; pole tekstowe (maksymalna liczba znaków: 1 000), pole obligatoryjne				
Liczba osób objętych szkoleniami / doradztwem w zakresie kompetencji cyfrowych	osoby	Pole cyfrowe, pole obligatoryjne	Pole cyfrowe, pole obligatoryjne	Pole automatyczne
Opis metodologii monitoringu wskaźnika (częstotliwość i źródło informacji): wartość domyślna: Projekt nie przewiduje realizacji wskaźnika; pole tekstowe (maksymalna liczba znaków: 1 000), pole obligatoryjne				
Liczba projektów, w których sfinansowano koszty racjonalnych usprawnień dla osób z niepełnosprawnościami	szt.	Pole wyłączone	Pole wyłączone	Pole cyfrowe, pole obligatoryjne
Opis metodologii monitoringu wskaźnika (częstotliwość i źródło informacji): wartość domyślna: Projekt nie przewiduje realizacji wskaźnika; pole tekstowe (maksymalna liczba znaków: 1 000), pole obligatoryjne				
Lista rozwijalna (lista wartości zgodna z listą wskaźników na poziomie projektu dla działania / poddziałania, w którym prowadzona jest procedura konkursowa / pozakonkursowa)	Pole automatyczne	Pole cyfrowe, pole obligatoryjne	Pole cyfrowe, pole obligatoryjne	Pole cyfrowe, pole obligatoryjne
Opis metodologii monitoringu wskaźnika (częstotliwość i źródło informacji): pole tekstowe (maksymalna liczba znaków: 1 000), pole obligatoryjne				

## B. REZULTATY REALIZACJI PROJEKTU

Nazwa wskaźnika	Jednostka miary	Wartość bazowa			Wartość docelowa		
		K	M	Ogółem	K	M	Ogółem
<i>Lista rozwijalna (lista wartości zgodna z listą wskaźników na poziomie projektu dla działania / poddziałania, w którym prowadzona jest procedura konkursowa / pozakonkursowa)</i>	<i>Pole automatyczne</i>	<i>Pole cyfrowe, pole obligatoryjne</i>	<i>Pole cyfrowe, pole obligatoryjne</i>	<i>Pole cyfrowe, pole obligatoryjne</i>	<i>Pole cyfrowe, pole obligatoryjne</i>	<i>Pole cyfrowe, pole obligatoryjne</i>	<i>Pole cyfrowe, pole obligatoryjne</i>
Opis metodologii monitoringu wskaźnika (częstotliwość i źródło informacji): <i>pole tekstowe (maksymalna liczba znaków: 1 000), pole obligatoryjne</i>							

## 4.2 WSKAŹNIKI SPECYFICZNE DLA PROGRAMU

### A. PRODUKTY REALIZACJI PROJEKTU

Nazwa wskaźnika	Jednostka miary	Wartość docelowa		
		K	M	Ogółem
<i>Lista rozwijalna (lista wartości zgodna z listą wskaźników na poziomie projektu dla działania / poddziałania, w którym prowadzona jest procedura konkursowa / pozakonkursowa)</i>	<i>Pole automatyczne</i>	<i>Pole cyfrowe, pole obligatoryjne</i>	<i>Pole cyfrowe, pole obligatoryjne</i>	<i>Pole cyfrowe, pole obligatoryjne</i>
Opis metodologii monitoringu wskaźnika (częstotliwość i źródło informacji): <i>pole tekstowe (maksymalna liczba znaków: 1 000), pole obligatoryjne</i>				

## B. REZULTATY REALIZACJI PROJEKTU

Nazwa wskaźnika	Jednostka miary	Wartość bazowa			Wartość docelowa		
		K	M	Ogółem	K	M	Ogółem
<i>Lista rozwijalna (lista wartości zgodna z listą wskaźników na poziomie projektu dla działania / poddziałania, w którym prowadzona jest procedura konkursowa / pozakonkursowa)</i>	<i>Pole automatyczne</i>	<i>Pole cyfrowe, pole obligatoryjne</i>	<i>Pole cyfrowe, pole obligatoryjne</i>	<i>Pole cyfrowe, pole obligatoryjne</i>	<i>Pole cyfrowe, pole obligatoryjne</i>	<i>Pole cyfrowe, pole obligatoryjne</i>	<i>Pole cyfrowe, pole obligatoryjne</i>
Opis metodologii monitoringu wskaźnika (częstotliwość i źródło informacji): <i>pole tekstowe (maksymalna liczba znaków: 1 000), pole obligatoryjne</i>							

## 5. HARMONOGRAM RZECZOWO - FINANSOWY

### 5.1 ZAKRES RZECZOWO-FINANSOWY

#### ZADANIE NR: 1 z X *pole wyboru*

Nazwa zadania: *Pole tekstowe (maksymalna liczba znaków: 600), pole obligatoryjne*

Opis działań planowanych do realizacji w ramach wskazanych zadań / czas realizacji: *Pole tekstowe (maksymalna liczba znaków: 3 000), pole obligatoryjne*

#### WYDATKI RZECZYWIŚCIE PONOSZONE: *Pole wyboru*

Wydatek	Typ projektu / Kategoria kosztów / Nazwa kosztu / Opis kosztu	Jednostka miary	Liczba	Cena jednostkowa																																				
		<i>Lista rozwijalna, pole obligatoryjne</i>	<i>Pole cyfrowe, pole obligatoryjne</i>	<i>Pole cyfrowe, pole obligatoryjne</i>																																				
	<i>Typ projektu: Lista rozwijalna, pole obligatoryjne (lista wartości na podstawie punktu 3.8.A1)</i>																																							
	<i>Kategoria kosztów: Lista rozwijalna, pole obligatoryjne (lista wartości opracowana przez IOK)</i>																																							
	<i>Nazwa kosztu: Pole tekstowe (maksymalna liczba znaków: 200), pole obligatoryjne</i>																																							
Wydatek nr: pp-X	<i>Opis kosztu: Pole tekstowe (maksymalna liczba znaków: 750), pole obligatoryjne</i>																																							
	<table border="0"> <tr> <td colspan="2">Wsparcie w ramach</td> <td colspan="4">Kategorie kosztów podlegające limitom</td> <td></td> <td></td> <td></td> </tr> <tr> <td>Pomoc publiczna</td> <td>Pomoc de minimis</td> <td>Cross-financing</td> <td>Wydatki poza obszarem UE</td> <td>Środki trwałe</td> <td>Wkład rzeczowy</td> <td>Wydatki ogółem</td> <td>Wydatki kwalifikowalne</td> <td>Dofinansowanie</td> </tr> <tr> <td><input type="checkbox"/></td> <td><input type="checkbox"/></td> <td><input type="checkbox"/></td> <td><input type="checkbox"/></td> <td><input type="checkbox"/></td> <td><input type="checkbox"/></td> <td></td> <td></td> <td></td> </tr> <tr> <td><i>Pole wyboru</i></td> <td><i>Pole wyboru</i></td> <td><i>Pole wyboru</i></td> <td><i>Pole wyboru</i></td> <td><i>Pole wyboru</i></td> <td><i>Pole wyboru</i></td> <td><i>Pole automatyczne</i></td> <td><i>Pole automatyczne</i></td> <td><i>Pole cyfrowe, pole obligatoryjne</i></td> </tr> </table>	Wsparcie w ramach		Kategorie kosztów podlegające limitom							Pomoc publiczna	Pomoc de minimis	Cross-financing	Wydatki poza obszarem UE	Środki trwałe	Wkład rzeczowy	Wydatki ogółem	Wydatki kwalifikowalne	Dofinansowanie	<input type="checkbox"/>	<input type="checkbox"/>	<input type="checkbox"/>	<input type="checkbox"/>	<input type="checkbox"/>	<input type="checkbox"/>				<i>Pole wyboru</i>	<i>Pole wyboru</i>	<i>Pole wyboru</i>	<i>Pole wyboru</i>	<i>Pole wyboru</i>	<i>Pole wyboru</i>	<i>Pole automatyczne</i>	<i>Pole automatyczne</i>	<i>Pole cyfrowe, pole obligatoryjne</i>			
Wsparcie w ramach		Kategorie kosztów podlegające limitom																																						
Pomoc publiczna	Pomoc de minimis	Cross-financing	Wydatki poza obszarem UE	Środki trwałe	Wkład rzeczowy	Wydatki ogółem	Wydatki kwalifikowalne	Dofinansowanie																																
<input type="checkbox"/>	<input type="checkbox"/>	<input type="checkbox"/>	<input type="checkbox"/>	<input type="checkbox"/>	<input type="checkbox"/>																																			
<i>Pole wyboru</i>	<i>Pole wyboru</i>	<i>Pole wyboru</i>	<i>Pole wyboru</i>	<i>Pole wyboru</i>	<i>Pole wyboru</i>	<i>Pole automatyczne</i>	<i>Pole automatyczne</i>	<i>Pole cyfrowe, pole obligatoryjne</i>																																

#### WYDATKI ROZLICZANE RYCZAŁTOWO: *Pole wyboru*

Rodzaj ryczałtu	Typ projektu / Nazwa ryczałtu	Wysokość stawki	Liczba stawek
		<i>Pole automatyczne</i>	<i>Pole cyfrowe, pole obligatoryjne</i>
Stawka	<i>Typ projektu: Lista rozwijalna, pole obligatoryjne (lista wartości na podstawie punktu 3.8.A1)</i>		

jednostkowa  
nr: pp-X

**Nazwa ryczałtu:** Lista rozwijalna, pole obligatoryjne (lista wartości na podstawie Wytycznych w zakresie realizacji przedsięwzięć z udziałem środków Europejskiego Funduszu Społecznego w obszarze edukacji na lata 2014-2020, jeżeli stawka jednostkowa jako możliwa forma ryczałtu została wskazana w regulaminie konkursu / procedurze pozakonkursowej)

Wsparcie w ramach		Kategorie kosztów podlegające limitom		Wydatki ogółem	Wydatki kwalifikowalne	Dofinansowanie
Pomoc publiczna	Pomoc de minimis	Wydatki poza obszarem UE	Wkład rzeczowy			
<input type="checkbox"/>	<input type="checkbox"/>	<input type="checkbox"/>	<input type="checkbox"/>	Pole automatyczne	Pole automatyczne	Pole cyfrowe, pole obligatoryjne
Pole wyboru	Pole wyboru	Pole wyboru	Pole wyboru			

Rodzaj  
ryczałtu

Typ projektu / Nazwa ryczałtu

**Typ projektu:** Lista rozwijalna, pole obligatoryjne (lista wartości na podstawie punktu 3.8.A1)

**Nazwa ryczałtu:** Pole tekstowe (maksymalna liczba znaków: 350), pole obligatoryjne (lista wartości na podstawie Wytycznych w zakresie kwalifikowalności wydatków w ramach Europejskiego Funduszu Rozwoju Regionalnego, Europejskiego Funduszu Społecznego oraz Funduszu Spójności na lata 2014-2020)

Kwota  
ryczałtowa  
nr: pp-X

Nazwa wskaźnika						Wydatki ogółem	Wydatki kwalifikowalne	Wartość wskaźnika
Wsparcie w ramach		Kategorie kosztów podlegające limitom						
Pomoc publiczna	Pomoc de minimis	Cross-financing	Wydatki poza obszarem UE	Środki trwałe	Wkład rzeczowy			
<input type="checkbox"/>	<input type="checkbox"/>	<input type="checkbox"/>	<input type="checkbox"/>	<input type="checkbox"/>	<input type="checkbox"/>	Pole automatyczne	Pole cyfrowe, pole obligatoryjne	Pole cyfrowe, pole obligatoryjne
Pole wyboru	Pole wyboru	Pole wyboru	Pole wyboru	Pole wyboru	Pole wyboru			

PODSUMOWANIE DLA: Zadanie nr 1

Wydatki rzeczywiście ponoszone

Wydatki ogółem

Wydatki kwalifikowalne

Dofinansowanie

Wydatki rozliczane ryczałtowo

Pole automatyczne

Pole automatyczne

Pole automatyczne

Suma

Pole automatyczne

Pole automatyczne

Pole automatyczne

PODSUMOWANIE KATEGORII KOSZTÓW PODLEGAJĄCYCH  
LIMITOM DLA: Zadanie nr 1

Cross-financing

Wydatki poza  
obszarem UE

Środki trwałe

Wkład rzeczowy

Wydatek nr: pp-X	Pole automatyczne	Pole automatyczne	Pole automatyczne	Pole automatyczne
Stawka jednostkowa nr: pp-X	Pole automatyczne	Pole automatyczne	Pole automatyczne	Pole automatyczne
Kwota ryczałtowa nr: pp-X	Pole automatyczne	Pole automatyczne	Pole automatyczne	Pole automatyczne

### KOSZTY POŚREDNIE *pole wyboru*

Opis działań planowanych do realizacji w ramach wskazanych zadań / czas realizacji: *Pole tekstowe (maksymalna liczba znaków: 3 000), pole obligatoryjne*

WYDATKI RZECZYWIŚCIE PONOSZONE: Nie

WYDATKI ROZLICZANE RYCZAŁTOWO: Tak

Rodzaj ryczałtu	Nazwa ryczałtu				Maksymalna możliwa stawka ryczałtu [%] <i>Pole automatyczne</i>	Rzeczywista stawka ryczałtu [%] <i>Pole automatyczne</i>	
	<i>Nazwa ryczałtu: Pole automatyczne</i>						
	Wsparcie w ramach		Kategorie kosztów podlegające limitom		Wydatki ogółem	Wydatki kwalifikowalne	
Stawka ryczałtowa nr: pp-X	Pomoc publiczna	Pomoc de minimis	Wydatki poza obszarem UE	Wkład rzeczowy		Dofinansowanie	
	<i>Pole wyboru</i>	<i>Pole wyboru</i>	<i>Pole wyboru</i>	<i>Pole wyboru</i>	<i>Pole automatyczne</i>	<i>Pole cyfrowe, pole obligatoryjne</i>	
					<i>Pole automatyczne / Pole cyfrowe, pole obligatoryjne (w przypadku wybrania opcji „Koszty pośrednie liczone z poziomu projektu” lub „Wysokość kosztów pośrednich niższa niż maksymalny poziom określony wybraną stawką” w sekcji V)</i>		
	PODSUMOWANIE DLA: Koszty pośrednie				Wydatki ogółem	Wydatki kwalifikowalne	Dofinansowanie
				Wydatki rzeczywiście ponoszone	<i>Pole automatyczne</i>	<i>Pole automatyczne</i>	<i>Pole automatyczne</i>
				Wydatki rozliczane ryczałtowo	<i>Pole automatyczne</i>	<i>Pole automatyczne</i>	<i>Pole automatyczne</i>
				Suma	<i>Pole automatyczne</i>	<i>Pole automatyczne</i>	<i>Pole automatyczne</i>



PODSUMOWANIE KATEGORII KOSZTÓW PODLEGAJĄCYCH LIMITOM DLA: Koszty pośrednie		Cross-financing	Wydatki poza obszarem UE	Środki trwałe	Wkład rzeczowy
Stawka ryczałtowa nr: pp-X		<i>Pole automatyczne</i>	<i>Pole automatyczne</i>	<i>Pole automatyczne</i>	<i>Pole automatyczne</i>
<b>PODSUMOWANIE WYDATKÓW DLA WSZYSTKICH ZADAŃ</b>					
Rodzaj wydatków		Wydatki ogółem		Wydatki kwalifikowalne	Dofinansowanie
Ogółem wydatki rzeczywiście ponoszone		<i>Pole automatyczne</i>		<i>Pole automatyczne</i>	<i>Pole automatyczne</i>
Ogółem wydatki rozliczane ryczałtowo		<i>Pole automatyczne</i>		<i>Pole automatyczne</i>	<i>Pole automatyczne</i>
Ogółem w projekcie		<i>Pole automatyczne</i>		<i>Pole automatyczne</i>	<i>Pole automatyczne</i>
W tym koszty bezpośrednie		<i>Pole automatyczne</i>		<i>Pole automatyczne</i>	<i>Pole automatyczne</i>
<b>W RAMACH ZADAŃ</b>					
Zadanie		Wydatki ogółem		Wydatki kwalifikowalne	Dofinansowanie
Zadanie nr 1: nazwa zadania		<i>Pole automatyczne</i>		<i>Pole automatyczne</i>	<i>Pole automatyczne</i>
Koszty pośrednie		<i>Pole automatyczne</i>		<i>Pole automatyczne</i>	<i>Pole automatyczne</i>
<b>W RAMACH TYPÓW PROJEKTÓW</b>					
Typ projektu		Wydatki ogółem		Wydatki kwalifikowalne	Dofinansowanie
Nazwa typu projektu		<i>Pole automatyczne</i>		<i>Pole automatyczne</i>	<i>Pole automatyczne</i>
<b>W RAMACH TYPÓW PROJEKTÓW I KATEGORII PODLEGAJĄCYCH LIMITOM</b>					
Typ projektu		Kategorie podlegające limitom		Wydatki kwalifikowalne	Udział [%]
		Wydatki poza obszarem UE		<i>Pole automatyczne</i>	<i>Pole automatyczne</i>
		Środki trwałe		<i>Pole automatyczne</i>	<i>Pole automatyczne</i>
		Wkład rzeczowy		<i>Pole automatyczne</i>	<i>Pole automatyczne</i>
		Cross-financing		<i>Pole automatyczne</i>	<i>Pole automatyczne</i>
Nazwa typu projektu					

**W RAMACH KATEGORII KOSZTÓW**

Kategoria kosztów	Wydatki ogółem	Wydatki kwalifikowalne	Udział [%]
Nazwa kategorii kosztów	<i>Pole automatyczne</i>	<i>Pole automatyczne</i>	<i>Pole automatyczne</i>

**W RAMACH KATEGORII PODLEGAJĄCYCH LIMITOM**

Kategorie kosztów podlegające limitom	Wydatki kwalifikowalne	Udział [%]
Wydatki poza obszarem UE	<i>Pole automatyczne</i>	<i>Pole automatyczne</i>
Środki trwałe	<i>Pole automatyczne</i>	<i>Pole automatyczne</i>
Wkład rzeczowy	<i>Pole automatyczne</i>	<i>Pole automatyczne</i>
Cross-financing	<i>Pole automatyczne</i>	<i>Pole automatyczne</i>
Zadanie zlecone	<i>Pole automatyczne</i>	<i>Pole automatyczne</i>

Dodatkowe limity:

*Nie dotyczy / limit wskazany w dokumentacji konkursowej*

<b>RAZEM</b>	Wydatki ogółem	Wydatki kwalifikowalne	Dofinansowanie
Ogółem wydatki rzeczywiście ponoszone (Suma zadań objętych pomocą publiczną)	<i>Pole automatyczne</i>	<i>Pole automatyczne</i>	<i>Pole automatyczne</i>
Ogółem wydatki rzeczywiście ponoszone (Suma zadań nie objętych pomocą publiczną)	<i>Pole automatyczne</i>	<i>Pole automatyczne</i>	<i>Pole automatyczne</i>
Ogółem wydatki rzeczywiście ponoszone (Suma zadań objętych de minimis)	<i>Pole automatyczne</i>	<i>Pole automatyczne</i>	<i>Pole automatyczne</i>
Ogółem wydatki rozliczane ryczałtowo (Suma wydatków objętych pomocą publiczną)	<i>Pole automatyczne</i>	<i>Pole automatyczne</i>	<i>Pole automatyczne</i>
Ogółem wydatki rozliczane ryczałtowo (Suma wydatków nie objętych pomocą publiczną)	<i>Pole automatyczne</i>	<i>Pole automatyczne</i>	<i>Pole automatyczne</i>
Ogółem wydatki rozliczane ryczałtowo (Suma zadań objętych de minimis)	<i>Pole automatyczne</i>	<i>Pole automatyczne</i>	<i>Pole automatyczne</i>
Suma wydatków objętych pomocą publiczną	<i>Pole automatyczne</i>	<i>Pole automatyczne</i>	<i>Pole automatyczne</i>
Suma wydatków nie objętych pomocą publiczną	<i>Pole automatyczne</i>	<i>Pole automatyczne</i>	<i>Pole automatyczne</i>
Suma zadań objętych de minimis	<i>Pole automatyczne</i>	<i>Pole automatyczne</i>	<i>Pole automatyczne</i>

## 6. ŹRÓDŁA FINANSOWANIA WYDATKÓW

### 6.2 ŹRÓDŁA FINANSOWANIA WYDATKÓW KWALIFIKOWALNYCH PROJEKTU NIE OBJĘTE POMOCĄ PUBLICZNĄ: 0,20 zł Pole automatyczne

NIE DOTYCZY Pole automatyczne

Lp.	Źródło finansowania	Kwota	[%]
1	Dofinansowanie, w tym:	Pole automatyczne	Pole automatyczne
1.1	Dofinansowanie z EFS	Pole cyfrowe, pole obligatoryjne	Pole automatyczne
1.2	Dofinansowanie z Budżetu Państwa	Pole cyfrowe, pole obligatoryjne	Pole automatyczne
1.3	Dofinansowanie z innych źródeł	Pole cyfrowe, pole obligatoryjne	Pole automatyczne
2	Razem wkład własny, w tym:	Pole automatyczne	Pole automatyczne
2.1	Krajowe środki publiczne, w tym:	Pole automatyczne	Pole automatyczne
2.1.a	Budżet państwa	Pole cyfrowe, pole obligatoryjne	
2.1.b	Budżet jednostki samorządu terytorialnego	Pole cyfrowe, pole obligatoryjne	
2.1.c	Inne krajowe środki publiczne, w tym:	Pole automatyczne	
2.1.c.1	Fundusz Pracy	Pole cyfrowe, pole obligatoryjne	
2.1.c.2	Państwowy Fundusz Rehabilitacji Osób Niepełnosprawnych	Pole cyfrowe, pole obligatoryjne	
2.1.c.3	Inne	Pole cyfrowe, pole obligatoryjne	
2.2	Środki prywatne	Pole cyfrowe, pole obligatoryjne	
	<b>Razem</b>	Pole automatyczne	

6.3.A ŹRÓDŁA FINANSOWANIA WYDATKÓW KWALIFIKOWALNYCH PROJEKTU OBJĘTE POMOCĄ PUBLICZNĄ: 0,00 zł *Pole automatyczne*

NIE DOTYCZY *Pole automatyczne*

Lp.	Źródło finansowania	Kwota	[%]
1	Dofinansowanie, w tym:	<i>Pole automatyczne</i>	<i>Pole automatyczne</i>
1.1	Dofinansowanie z EFS	<i>Pole cyfrowe, pole obligatoryjne</i>	<i>Pole automatyczne</i>
1.2	Dofinansowanie z Budżetu Państwa	<i>Pole cyfrowe, pole obligatoryjne</i>	<i>Pole automatyczne</i>
1.3	Dofinansowanie z innych źródeł	<i>Pole cyfrowe, pole obligatoryjne</i>	<i>Pole automatyczne</i>
2	Razem wkład własny, w tym:	<i>Pole automatyczne</i>	<i>Pole automatyczne</i>
2.1	Krajowe środki publiczne, w tym:	<i>Pole automatyczne</i>	<i>Pole automatyczne</i>
2.1.a	<i>Budżet państwa</i>	<i>Pole cyfrowe, pole obligatoryjne</i>	
2.1.b	<i>Budżet jednostki samorządu terytorialnego</i>	<i>Pole cyfrowe, pole obligatoryjne</i>	
2.1.c	<i>Inne krajowe środki publiczne, w tym:</i>	<i>Pole automatyczne</i>	
2.1.c.1	<i>Fundusz Pracy</i>	<i>Pole cyfrowe, pole obligatoryjne</i>	
2.1.c.2	<i>Państwowy Fundusz Rehabilitacji Osób Niepełnosprawnych</i>	<i>Pole cyfrowe, pole obligatoryjne</i>	
2.1.c.3	<i>Inne</i>	<i>Pole cyfrowe, pole obligatoryjne</i>	
2.2	Środki prywatne	<i>Pole cyfrowe, pole obligatoryjne</i>	
	<b>Razem</b>	<i>Pole automatyczne</i>	

6.3.B ŹRÓDŁA FINANSOWANIA WYDATKÓW KWALIFIKOWALNYCH PROJEKTU OBJĘTE POMOCĄ DE MINIMIS: 0,00 zł Pole automatyczne

NIE DOTYCZY Pole automatyczne

Lp.	Źródło finansowania	Kwota	[%]
1	Dofinansowanie, w tym:	Pole automatyczne	Pole automatyczne
1.1	Dofinansowanie z EFS	Pole cyfrowe, pole obligatoryjne	Pole automatyczne
1.2	Dofinansowanie z Budżetu Państwa	Pole cyfrowe, pole obligatoryjne	Pole automatyczne
1.3	Dofinansowanie z innych źródeł	Pole cyfrowe, pole obligatoryjne	Pole automatyczne
2	Razem wkład własny, w tym:	Pole automatyczne	Pole automatyczne
2.1	Krajowe środki publiczne, w tym:	Pole automatyczne	Pole automatyczne
2.1.a	Budżet państwa	Pole cyfrowe, pole obligatoryjne	
2.1.b	Budżet jednostki samorządu terytorialnego	Pole cyfrowe, pole obligatoryjne	
2.1.c	Inne krajowe środki publiczne, w tym:	Pole automatyczne	
2.1.c.1	Fundusz Pracy	Pole cyfrowe, pole obligatoryjne	
2.1.c.2	Państwowy Fundusz Rehabilitacji Osób Niepełnosprawnych	Pole cyfrowe, pole obligatoryjne	
2.1.c.3	Inne	Pole cyfrowe, pole obligatoryjne	
2.2	Środki prywatne	Pole cyfrowe, pole obligatoryjne	
	<b>Razem</b>	Pole automatyczne	

**6.4 ŹRÓDŁA FINANSOWANIA WYDATKÓW KWALIFIKOWALNYCH PROJEKTU RAZEM (nie objęte pomocą publiczną oraz objęte pomocą publiczną i pomocą de minimis):**

0,00 zł *Pole automatyczne*

Lp.	Źródło finansowania	Kwota	[%]
1	Dofinansowanie, w tym:	<i>Pole automatyczne</i>	<i>Pole automatyczne</i>
1.1	Dofinansowanie z EFS	<i>Pole automatyczne</i>	<i>Pole automatyczne</i>
1.2	Dofinansowanie z Budżetu Państwa	<i>Pole automatyczne</i>	<i>Pole automatyczne</i>
1.3	Dofinansowanie z innych źródeł	<i>Pole automatyczne</i>	<i>Pole automatyczne</i>
2	Razem wkład własny, w tym:	<i>Pole automatyczne</i>	<i>Pole automatyczne</i>
2.1	Krajowe środki publiczne, w tym:	<i>Pole automatyczne</i>	<i>Pole automatyczne</i>
2.1.a	<i>Budżet państwa</i>	<i>Pole automatyczne</i>	
2.1.b	<i>Budżet jednostki samorządu terytorialnego</i>	<i>Pole automatyczne</i>	
2.1.c	<i>Inne krajowe środki publiczne, w tym:</i>	<i>Pole automatyczne</i>	
2.1.c.1	<i>Fundusz Pracy</i>	<i>Pole automatyczne</i>	
2.1.c.2	<i>Państwowy Fundusz Rehabilitacji Osób Niepełnosprawnych</i>	<i>Pole automatyczne</i>	
2.1.c.3	<i>Inne</i>	<i>Pole automatyczne</i>	
2.2	Środki prywatne	<i>Pole automatyczne</i>	
	<b>Razem</b>	<i>Pole automatyczne</i>	

## SEKCJA X. OŚWIADCZENIA WNIOSKODAWCY

1.  Jestem świadomy odpowiedzialności karnej za złożenie fałszywych oświadczeń.<sup>1</sup>
2.  Oświadczam, że informacje zawarte w niniejszym wniosku są zgodne z prawdą.
3.  Oświadczam, że projekt, na dofinansowanie którego ubiegam się w niniejszym wniosku o dofinansowanie, nie został fizycznie ukończony lub w pełni zrealizowany przed złożeniem ww. wniosku, niezależnie od tego czy wszystkie powiązane płatności zostały dokonane.
4.  Oświadczam, że instytucja, którą reprezentuję nie zalega z uiszczaniem podatków, jak również z opłacaniem składek na ubezpieczenie społeczne i zdrowotne, Fundusz Pracy, Państwowy Fundusz Rehabilitacji Osób Niepełnosprawnych lub innych należności wymaganych odrębnymi przepisami.
5.  Oświadczam, że jestem uprawniony do reprezentowania wnioskodawcy w zakresie objętym niniejszym wnioskiem.
6.  Oświadczam, że instytucja, którą reprezentuję nie podlega wykluczeniu, o którym mowa w art. 207 ustawy z dnia 27 sierpnia 2009 r. o finansach publicznych (tekst jednolity: Dz.U. z 2016 r. poz. 1870 z późn. zm.). Jednocześnie oświadczam, że jeśli w trakcie realizacji projektu znajdę się w wykazie podmiotów wykluczonych (art. 207 ustawy o finansach publicznych) niezwłocznie poinformuję o tym fakcie IZ/IP.
7.  Oświadczam, że projekt jest zgodny z właściwymi przepisami prawa wspólnotowego i krajowego, w tym dotyczącymi zamówień publicznych oraz pomocy publicznej.
8.  Oświadczam, że zadania przewidziane do realizacji i wydatki przewidziane do poniesienia w ramach projektu nie są i nie będą współfinansowane z innych wspólnotowych instrumentów finansowych, w tym z innych funduszy strukturalnych Unii Europejskiej.
9.  Oświadczam, że dobrowolnie wyrażam zgodę na przetwarzanie moich danych osobowych do celów związanych z oceną i realizacją niniejszego projektu, zgodnie z ustawą o ochronie danych osobowych z dnia 29 sierpnia 1997 r. przez Marszałka Województwa Opolskiego z siedzibą w Opolu 45-082, ul. Piastowska 14, Urząd Marszałkowski Województwa Opolskiego oraz udostępnienie ich instytucjom i podmiotom dokonującym oceny, monitoringu, ewaluacji, audytu i kontroli projektu. Jednocześnie oświadczam, iż zgodnie z art. 24 ust. 1 ustawy z dnia 29 sierpnia 1997 r. o ochronie danych osobowych (tekst jednolity: Dz. U. z 2016 r. poz. 922 z późn. zm.) zostałam/em poinformowana, że:
  - a. administratorem podanych danych osobowych jest Marszałek Województwa Opolskiego z siedzibą w Opolu 45-082, ul. Piastowska 14, Urząd Marszałkowski Województwa Opolskiego;
  - b. moje dane osobowe przetwarzane będą w celu oceny oraz realizacji przedmiotowego projektu;
  - c. posiadam prawo dostępu do treści swoich danych osobowych oraz ich poprawiania i uzupełniania;
  - d. podanie danych jest dobrowolne i jest niezbędne do oceny oraz realizacji przedmiotowego projektu;
  - e. zostałam/-em poinformowana/-y, że w każdej chwili mogę cofnąć zgodę na przetwarzanie moich danych osobowych i domagać się ich usunięcia przez administratora danych osobowych, jednak będzie to równoznaczne z rezygnacją z udziału w konkursie i realizacji zgłoszonego projektu.

*Załącznik nr 3 do REGULAMINU KONKURSU dotyczącego projektów złożonych w ramach:  
Osi IX Wysoka jakość edukacji, działania 9.1 Rozwój edukacji,  
poddziałania 9.1.1 Wsparcie kształcenia ogólnego w ramach RPO WO 2014-2020,  
Nabór IV, Wersja nr 1, listopad 2019 r.*

<sup>1</sup> Zgodnie z art. 37, pkt. 4 Ustawy z dnia 11 lipca 2014r. o zasadach realizacji programów w zakresie polityki spójności finansowych w perspektywie finansowej 2014-2020 (odpowiedzialność karna nie dotyczy oświadczenia nr 19).



10. Oświadczam, że:

- a.  nie mam prawnej możliwości odzyskania lub odliczenia poniesionego ostatecznie kosztu podatku VAT i w związku z tym wnioskuję o refundację poniesionego w ramach projektu podatku VAT. Jednocześnie zobowiązuję się do zwrotu zrefundowanego w ramach projektu poniesionego podatku VAT, jeżeli zaistnieją przesłanki umożliwiające odzyskanie lub odliczenie tego podatku.
- Brak możliwości odzyskania lub odliczenia poniesionego ostatecznie kosztu podatku VAT wynika z następujących dokumentów:
- b.  w związku z prawną możliwością częściowego odzyskania lub odliczenia poniesionego ostatecznie kosztu podatku VAT, wnioskuję o refundację jedynie tej części podatku VAT, której nie ma prawnej możliwości odzyskania lub odliczenia. Jednocześnie zobowiązuję się do zwrotu zrefundowanej w ramach projektu części poniesionego podatku VAT, jeżeli zaistnieją przesłanki umożliwiające odzyskanie lub odliczenie tego podatku.
- Brak możliwości odzyskania lub odliczenia poniesionego ostatecznie kosztu podatku VAT wynika z następujących dokumentów:
- c.  nie mam prawnej możliwości odzyskania lub odliczenia poniesionego ostatecznie kosztu podatku VAT, jednak nie wnioskuję oraz nie będę w przyszłości wnioskować o refundację jakiegokolwiek części poniesionego w ramach projektu podatku VAT.
- d.  będę mógł odzyskać lub odliczyć koszt podatku VAT poniesiony w związku z realizacją działań objętych wnioskiem. W związku z tym nie wnioskuję o refundację poniesionego w ramach projektu podatku VAT.
11.  Oświadczam, że informacje zawarte w niniejszym wniosku dotyczące pomocy publicznej w żądanej wysokości, w tym pomocy de minimis, o którą ubiega się wnioskodawca pomocy, są zgodne z przepisami ustawy z dnia 30 kwietnia 2004 r. o postępowaniu w sprawach dotyczących pomocy publicznej (tekst jednolity: Dz.U. z 2016 r. poz. 1808 z późn. zm.) oraz z przepisami właściwego programu pomocowego.<sup>2</sup>
12.  Wyrażam zgodę na udzielanie informacji dotyczących wniosku oraz udostępnienie wniosku na potrzeby ewaluacji (ocen), przeprowadzanych przez Instytucję Zarządzającą, Instytucję Pośredniczącą, Instytucję Wdrażającą lub inną uprawnioną instytucję lub jednostkę organizacyjną, z zastrzeżeniem dochowania i ochrony informacji oraz tajemnic w nim zawartych.
13.  Wyrażam zgodę na udostępnianie niniejszego wniosku w celu dokonania oceny i kontroli przedstawicielom uprawnionych do tego podmiotów; jak również zobowiązuję się umożliwić im przeprowadzenie wizytacji w miejscu realizacji Projektu.
14.  Oświadczam, że nie orzeczono wobec reprezentowanego przeze mnie wnioskodawcy zakazu dostępu do środków, o których mowa w art. 5 ust. 3 pkt 1 i 4 ustawy z dnia 27 sierpnia 2009 o finansach publicznych (tekst jednolity: Dz.U. z 2016 r. poz. 1870 z późn. zm.)
15.  Oświadczam, iż rzeczowa realizacja projektu rozpoczęta przed złożeniem wniosku o dofinansowanie była prowadzona zgodnie z przepisami obowiązującego prawa.
16.  Oświadczam, że projekt zgłoszony do dofinansowania nie obejmuje przedsięwzięć będących częścią operacji, które zostały lub powinny być objęte procedurą odzyskiwania zgodnie z art.71 Rozporządzenia Parlamentu Europejskiego (UE) Nr 1303/2013 z dnia 17 grudnia 2013 roku.
17.  Oświadczam, że zapoznałem/łam się z Regulaminem Konkursu i akceptuję jego zasady. W przypadku projektów pozakonkursowych akceptuję zasady ujęte w piśmie wzywającym do złożenia wniosku o dofinansowanie projektu.
18.  Oświadczam, że wyboru Partnera/Partnerów dokonano zgodnie z art. 33 ustawy z dnia 11 lipca 2014 r. o zasadach realizacji programów w zakresie polityki spójności finansowanych w perspektywie 2014-2020 (tekst jednolity: Dz.U. z 2017 r. poz. 1460, z późn. zm.) – jeśli dotyczy.
19.  Oświadczam, że zapoznałem się ze wskazaną w regulaminie konkursu formą komunikacji z Instytucją Organizującą Konkurs i jestem świadomy skutków niezachowania wskazanej formy komunikacji.

<sup>1</sup> Zgodnie z art. 37, pkt. 4 Ustawy z dnia 11 lipca 2014r. o zasadach realizacji programów w zakresie polityki spójności finansowych w perspektywie finansowej 2014-2020.

<sup>2</sup> Dotyczy wyłącznie projektów objętych zasadami pomocy publicznej.

Imię i Nazwisko Wnioskodawcy lub osoby upoważnionej

Imię i Nazwisko osoby odpowiedzialnej za finanse Wnioskodawcy

Podpis Wnioskodawcy lub osoby upoważnionej

Podpis/ kontrasygnata osoby odpowiedzialnej za finanse Wnioskodawcy

.....  
DATA

## SEKCJA XI. LISTA ZAŁĄCZNIKÓW / KRYTERIA WYBORU PROJEKTÓW

### 11.1 LISTA ZAŁĄCZNIKÓW

NIE DOTYCZY Pole automatyczne

### 11.2 KRYTERIA WYBORU PROJEKTÓW

Nr Nazwa kryterium / Uzasadnienie spełnienia kryterium, w tym wskazanie, w którym punkcie wniosku opisane zostało przedmiotowe kryterium

Nazwa: Pole automatyczne (lista wartości na podstawie regulaminu konkursu / procedury pozakonkursowej – załącznik dot. kryteriów wyboru projektu)

X

Uzasadnienie: Pole tekstowe (maksymalna liczba znaków: 1000), pole obligatoryjne

Załącznik nr 4 do REGULAMINU KONKURSU dotyczącego projektów złożonych w ramach:  
Osi IX Wysoka jakość edukacji, działania 9.1 Rozwój edukacji,  
poddziałania 9.1.1 Wsparcie kształcenia ogólnego w ramach RPO WO 2014-2020,  
Nabór IV, Wersja nr 1, listopad 2019 r.



Rzeczpospolita  
Polska



Unia Europejska  
Europejskie Fundusze  
Strukturalne i Inwestycyjne



**INSTRUKCJA PRZYGOTOWANIA WERSJI  
ELEKTRONICZNEJ I PAPIEROWEJ WNIOSKU  
O DOFINANSOWANIE PROJEKTU  
(EFS)  
Dokument opracowywany przez IZ RPO WO  
2014-2020**

---

Wersja nr 1

OPOLE, LISTOPAD 2019 r.

## Spis treści

1. Przygotowanie wersji elektronicznej wniosku o dofinansowanie projektu .....	3
1.1 Lokalny System Informatyczny RPO WO 2014-2020 .....	3
1.2 Wymagania techniczne i konfiguracja przeglądarek internetowych .....	3
1.3 Obsługa Panelu Wnioskodawcy w Lokalnym Systemie Informatycznym .....	4
1.4 Stworzenie wniosku i projektu .....	10
Zakładka WNIOSKI .....	10
Zakładka PROJEKTY .....	16
Zakładka AKTUALNOŚCI .....	20
Zakładka POMOC .....	21
Zakładka WITRYNY .....	21
Zakładka LOGIN .....	21
1.5 Składanie wniosku o dofinansowanie projektu poprzez Lokalny System Informatyczny..	22
1.6 Składanie korekty wniosku o dofinansowanie projektu poprzez Lokalny System Informatyczny.....	24
1.7 Statusy projektu w Panelu Wnioskodawcy i systemie SYZYF.....	25
2. Przygotowanie wersji papierowej wniosku o dofinansowanie projektu .....	27

## 1. Przygotowanie wersji elektronicznej wniosku o dofinansowanie projektu

### 1.1 Lokalny System Informatyczny RPO WO 2014-2020

System Zarządzania Funduszami Regionalnego Programu Operacyjnego Województwa Opolskiego na lata 2014-2020 (SYZYF RPO WO 2014-2020) jest Lokalnym Systemem Informatycznym służącym Instytucji Zarządzającej (IZ) i Instytucjom Pośredniczącym (IP) RPO WO 2014-2020 w skutecznym zarządzaniu projektami oraz w monitorowaniu i zarządzaniu środkami w ramach Regionalnego Programu Operacyjnego Województwa Opolskiego na lata 2014-2020.

*Zadaniem systemu SYZYF RPO WO 2014-2020 jest umożliwienie tworzenia wniosków o dofinansowanie oraz elektroniczne prowadzenie wykazu projektów od momentu złożenia wniosku o dofinansowanie przez wnioskodawcę, aż do utworzenia listy projektów wybranych do dofinansowania.*

Elementem systemu SYZYF RPO WO 2014-2020 jest Panel Wnioskodawcy (zwany również dalej generatorem wniosków) – jest to specjalna aplikacja, funkcjonująca jako serwis internetowy, dedykowana dla wnioskodawców oraz beneficjentów, dostępna wyłącznie on-line. Generator wniosków jest jedynym narzędziem dostępnym dla wnioskodawców, za pomocą którego potencjalni beneficjenci mogą wypełnić i złożyć w odpowiedniej instytucji wniosek o dofinansowanie w ramach RPO WO 2014-2020. W województwie opolskim, Instytucje Organizujące Konkurs przyjmują wnioski o dofinansowanie projektów wyłącznie za pomocą systemu informatycznego SYZYF RPO WO 2014-2020 (w zakresie wniosków w wersji elektronicznej).

### 1.2 Wymagania techniczne i konfiguracja przeglądarek internetowych

W celu prawidłowej pracy z Panelem Wnioskodawcy należy na komputerze zainstalować przeglądarkę internetową oraz przeglądarkę plików PDF (zalecany program to Adobe Reader) oraz zapewnić połączenie z siecią Internet.

Panel Wnioskodawcy działa tylko i wyłącznie pod następującymi przeglądarkami internetowymi (rekomendowane są najnowsze wersje programów):

- Google Chrome od wersji 10.0 (**zalecana przeglądarka**),
- Mozilla Firefox od wersji 10.0 (**zalecana przeglądarka**),
- Internet Explorer od wersji 9.0 (należy wyłączyć opcję „Widok zgodności”),
- Opera od wersji 12.10,
- Safari od wersji 5.1.

Konieczne jest także włączenie w przeglądarce internetowej obsługi protokołu bezpiecznej transmisji danych SSL, obsługi JavaScript oraz cookies (domyślnie opcje te zazwyczaj są włączone, jest to jednak zależne od producenta oprogramowania). Generator wniosków działa w oparciu o protokół SSL w celu zapewnienia poufności i integralności transmisji danych oraz uwierzytelnienia.

**UWAGA!**

Elementem systemu **SYZYF RPO WO 2014-2020** jest generator wniosku o dofinansowanie projektów dla wnioskodawców wraz z panelem użytkownika (Panel Wnioskodawcy).

Adres strony internetowej generatora wniosku:

**<https://pw.opolskie.pl>**

### 1.3 Obsługa Panelu Wnioskodawcy w Lokalnym Systemie Informatycznym

Aby skorzystać z Panelu Wnioskodawcy SYZYF RPO WO 2014-2020 wpisz w pasku przeglądarki internetowej adres strony generatora wniosków

**<https://pw.opolskie.pl>**

W kolejnym etapie trzeba przejść procedurę rejestracji w systemie lub, jeśli już jesteś zarejestrowany – zalogować się do systemu.

### **PAMIĘTAJ!**

#### *Utworzenie wniosku*

*o dofinansowanie projektu możliwe jest tylko i wyłącznie za pomocą  
generatora wniosku po wcześniejszym zarejestrowaniu  
i zalogowaniu się.*

#### – Założenie konta

Jeśli nie posiadasz konta w Panelu Wnioskodawcy wykonaj następujące kroki:

1. Kliknij na przycisk *Zaloguj*.

Panel Wnioskodawcy STZYF RPO WO 2014-2020<sup>2019</sup>

Home » Panel » Logowanie » **Zaloguj**

Logowanie

Login

Hasło

**Loguj**

Aby zacząć korzystać z Panelu Wnioskodawcy RPO WO 2014-2020, wystarczy bezpłatnie założyć konto, podając swoje dane i adres e-mail. To zajmuje tylko kilkanaście sekund i do niczego nie zobowiązuje.

**Zarejestruj się** jeśli nie masz jeszcze konta  
Nie pamiętam hasła  
Nie posiadam linku aktywacyjnego

2. W nowym oknie kliknij na opcję *Zarejestruj się*.
3. Wypełnij formularz rejestracji konta.



**Uwaga: dane zawarte w formularzu mogą być wykorzystane do korespondencji oraz bieżących kontaktów Instytucji Organizującej Konkurs z wnioskodawcą.**

## + Rejestracja konta

Nazwa*	Informacja	?
Adres e-mail*	Nazwa może składać się z dowolnych liter, cyfr i znaków	?
Login*		?
Hasło*		?
Potwierdź hasło*	Sia hasła	?

W każdym polu po prawej stronie znajduje się podpowiedź. Kliknij w ikonę ?

4. Zapoznaj się z oświadczeniami i zaakceptuj je. W tym celu zaznacz wszystkie checkboxy obok oświadczeń i kliknij przycisk Zatwierdź.

#### Oświadczenia

- Oświadczam, że zapoznałem się z Regulaminem i akceptuję jego postanowienia bez zastrzeżeń
- Oświadczam, że zapoznałem się z Polityką prywatności i akceptuję jej postanowienia bez zastrzeżeń
- Oświadczam, że w przypadku podania danych osobowych w niniejszym formularzu rejestracyjnym podane dane dotyczą mojej osoby i wyrażam zgodę na ich przetwarzanie przez Marszałka Województwa Opolskiego z siedzibą w Opolu 45-062, ul. Piastowska 14, Urząd Marszałkowski Województwa Opolskiego
- Zgodnie z art. 24 ust. 1 ustawy z dnia 29 sierpnia 1997 r. o ochronie danych osobowych (t.j. jednolity tekst ustawy z dnia 2014 r. (poz. 1182, 1862 ze zm.) informujemy, iż:
- administratorem podanych danych osobowych jest Marszałek Województwa Opolskiego z siedzibą w Opolu 45-062, ul. Piastowska 14, Urząd Marszałkowski Województwa Opolskiego
  - podane dane osobowe przetwarzane będą w celu świadczenia usługi i konta Panelu Wnioskodawcy SYZYF RPO WO 2014-2020 oraz dla celów statystycznych
  - osobie, której dane dotyczą, przysługują prawa dostępu do treści jej danych oraz możliwość ich poprawiania
  - podanie danych jest dobrowolne, jednakże niezbędne do założenia konta Panelu Wnioskodawcy SYZYF RPO WO 2014-2020.

Pola oznaczone \* są obowiązkowe

[Powrót do strony głównej](#)

5. Z Panelu Wnioskodawcy na podany adres e-mail automatycznie zostanie wysłana wiadomość. Znajdziesz tam:

- link aktywacyjny, w który należy kliknąć lub przekopiować do przeglądarki internetowej, aby aktywować konto,
- link do strony internetowej z regulaminem korzystania z serwisu,
- lista wymagań technicznych dotyczących przeglądarek internetowych z jakich należy korzystać w pracy z generatorem wniosku,
- kontakt do administracji serwisu [szyzef@opolskie.pl](mailto:szyzef@opolskie.pl)

Witaj!

Witamy Cię w serwisie Panel Wnioskodawcy SIZH RPO WO 2014-2020 i serdecznie aktywujemy Twoje konto w serwisie. Kliknij na poniższy link, aby aktywować konto.

**KONTAKT**

Jeżeli link jest nieaktywny, użyj poniższego adresu:  
<http://duzypolspoke.pl/konkursy/aktywacja/konto/wnioskodawca/>

W przypadku problemów z aktywacją konta, skontaktuj się z administracją serwisu: [duzyp@opolskie.pl](mailto:duzyp@opolskie.pl)

Jeżeli nie zamawiałeś tej wiadomości, ignoruj ją.

Więcej informacji dotyczących korzystania z serwisu, Panel Wnioskodawcy SIZH RPO WO 2014-2020

**WYMAGANIA TECHNICZNE SERWISU**

Panel Wnioskodawcy działa tylko w połączeniu z przeglądarkami internetowymi (rekomendujemy Ci następujące wersje przeglądarek):

- Google Chrome od wersji 11.0 (dla starszych przeglądarek)
- Mozilla Firefox od wersji 11.0 (dla starszych przeglądarek)
- Internet Explorer od wersji 9.0 (niekiedy występuje problem z logowaniem) - zaleca się IEC11.0201
- Opera od wersji 11.10
- Safari od wersji 5.1

W celu poprawnej pracy Panelu Wnioskodawcy konieczne jest wyłączenie w przeglądarce internetowej dodatków (rozszerzeń), które mogą blokować bezpieczne transzmisje danych SSL, takich jak: wywołanie oraz zblokowanie cookies.

Z poważaniem,  
Administracja serwisu:  
SIZH – System Zarządzania Funduszem Regionalnym Programu Operacyjnego Wzrost Edukacja Opatowski lata 2014-2020  
[duzyp@opolskie.pl](mailto:duzyp@opolskie.pl)

6. Po aktywacji konta, aby wrócić do strony głównej, kliknij w przycisk *Powrót do strony głównej*.

Konto zostało aktywowane

[Powrót do strony głównej](#)

**Uwaga! Sposób zarządzania kontami zależy od wnioskodawcy, jego struktury organizacyjnej, podziału prac nad stworzeniem wniosku, itd. Jeden wnioskodawca może posiadać wiele kont, jednakże nie ma możliwości udostępniania wniosków pomiędzy kontami. W Panelu Wnioskodawcy nie jest możliwa jednoczesna praca wielu osób nad jednym wnioskiem w tym samym czasie.**

– *Logowanie się do systemu*

1. Po utworzeniu konta kliknij w przycisk *Zaloguj*.

Panel Wnioskodawcy ST231 RPO WO 2014-2020<sup>79</sup>

Wniosek Wniosek Wniosek

2. W odpowiednie pola wpisz login i hasło, które podałeś przy rejestracji, a następnie kliknij w przycisk *Loguj*.

Logowanie

Login

login

Hasło

••••••••

Loguj

Aby zacząć korzystać z Panelu Wnioskodawcy RPO WO 2014-2020, wystarczy bezpłatnie założyć konto, podając swoje dane i adres e-mail. To zajmuje tylko kilkanaście sekund i do niczego nie zobowiązuje.

[Zarejestruj się jeśli nie masz jeszcze konta](#)  
[Nie pamiętam hasła](#)  
[Nie posiadam linku aktywacyjnego](#)

**System posiada dodatkowe funkcje związane z przypomnieniem hasła oraz możliwość ponownego wysłania linku aktywacyjnego. W obu przypadkach, po kliknięciu w odpowiednią opcję, w nowym oknie systemu podaj login lub adres e-mail, na który przyjdzie wiadomość z dalszą instrukcją postępowania.**

[Zarejestruj się jeśli nie masz jeszcze konta](#)  
[Nie pamiętam hasła](#)  
[Nie posiadam linku aktywacyjnego](#)

Resetowanie hasła

Login lub e-mail rejestracyjny

Wyślij

**Uwaga! Adres e-mail należy podać taki sam, jak przy rejestracji konta.**

Po zalogowaniu się na swoim koncie, w Panelu Wnioskodawcy, użytkownik może wykonać określone czynności:

- wypełnienie wniosku o dofinansowanie,
- utworzenie i zapisanie kopii wniosku o dofinansowanie,
- zmiana nazwy pliku wniosku,
- sporządzenie projektu,
- wysłanie gotowego projektu do Instytucji Organizującej Konkurs,
- wykonanie korekty przesłanego projektu,
- wycofanie błędnie wysłanej korekty,
- przegląd ogłoszonych naborów wniosków,
- zarządzaniem swoim profilem.



## 1.4 Stworzenie wniosku i projektu

Schemat procesu wypełnienia i składania wniosku o dofinansowanie projektu w ramach RPO WO 2014-2020

1. *Pierwszy krok: wypełnienie formularza wniosku o dofinansowanie.*
2. *Drugi krok: stworzenie projektu na podstawie wypełnionego wniosku o dofinansowanie.*
3. *Trzeci krok: wysłanie wersji elektronicznej do Instytucji Organizującej Konkurs i dostarczenie do IOK wydrukowanego oraz podpisanego projektu ze zgodną sumą kontrolną.*
4. *Czwarty krok: rozpoczęcie procesu weryfikacji wniosku o dofinansowanie projektu pod względem spełnienia wymogów formalnych, a następnie przeprowadzenie oceny projektu.*

Po dokonaniu poprawnego logowania użytkownik będzie mógł skorzystać w systemie z niżej opisanych zakładek:

Panel Administratora | Panel Użytkownika | Panel Organizatora | Panel Wykonawcy | Panel Inwestora | Panel Inicjatora | Panel Inwestora | Panel Inicjatora | Panel Wykonawcy | Panel Organizatora | Panel Użytkownika | Panel Administratora

### Zakładka WNIOSKI

Zakładka *Wnioski* służy do tworzenia wersji roboczej wniosku o dofinansowanie EFS.

Za pomocą tej zakładki możesz stworzyć wniosek o dofinansowanie klikając na ikonę  .

### Nowy plik wniosku

**Numer naboru**  
Wybierz z listy...

**🔍 Szczegóły naboru:**  
Osoby prorytetowa: -  
Działanie: -  
Poddziałanie: -  
Nazwa naboru: -

**Partnerstwo w projekcie**  
Projekt partnerski  
Partnerstwo publiczno-prywatne

**Nazwa pliku wniosku**

[Powrót do listy wniosków](#) [Dodaj nowy plik](#)

#### ➤ Numer naboru

Numer naboru

Wybierz z listy...

W nowym oknie wybierz nabór, w ramach którego chcesz realizować projekt.

#### ➤ Szczegóły naboru

**🔍 Szczegóły naboru:**

Osoby prorytetowa: -

Działanie: -

Poddziałanie: -

Nazwa naboru: -

Pole szczegółów naboru uzupełnia się automatycznie po wybraniu odpowiedniego naboru.

### ➤ Partnerstwo w projekcie

Partnerstwo w projekcie

Projekt partnerski

Partnerstwo publiczno-prywatne

W tym punkcie należy **od razu zadeklarować czy projekt będzie realizowany w partnerstwie czy też nie**. Zaznaczenie opcji „Projekt partnerski” spowoduje dodanie w formularzu wniosku dodatkowej sekcji XII, w której znajdują się karty lidera i partnerów.

**Uwaga:** jest to jedyne pole, w którym należy wskazać partnerstwo w projekcie. Po utworzeniu pliku wniosku nie będzie już możliwości zmiany rodzaju projektu i dodania sekcji XII.

### ➤ Nazwa pliku wniosku

Nazwa pliku wniosku

W tym polu wpisz nazwę pliku wniosku o dofinansowanie.

Nazwę możesz zmienić korzystając z ikony <sup>A</sup> *Zmień nazwę* w zakładce *Wnioski*.

### ➤ Nowy formularz wniosku

Powrót do listy wniosków

**Dodaj nowy plik**


Po uzupełnieniu wszystkich niezbędnych pól należy kliknąć na przycisk *Dodaj nowy plik*. Jeśli nie chcesz dodać nowego wniosku i chcesz wrócić do okna zakładki *Wnioski* kliknij przycisk *Powrót do listy wniosków*.

System nie nakłada limitu liczby tworzonych i zapisywanych wniosków o dofinansowanie.

### ➤ Lista wniosków

Po utworzeniu wniosku jego wersja robocza znajdzie się na liście w zakładce *Wnioski*.

## Lista wniosków





Nazwa pliku wniosku	Adres wnioskodawcy	Data i godzina utworzenia	Data i godzina ostatniej edycji	Suma
Brak danych				


### ➤ Przyciski (ikony) na *Liście wniosków* i ich funkcje:


**+** **Dodaj.** Za pomocą tej ikony możesz utworzyć nowy formularz wniosku o dofinansowanie EFS.

 **Edytuj.** Ikona służy do edytowania utworzonego wniosku. Aby edytować wniosek **zaznacz go** na *Liście wniosków*.

 **Podgląd.** Zaznaczając wniosek na *Liście wniosków* i klikając w ikonę podglądu możesz podejrzeć go w formie pliku PDF. Plik ten jest wersją roboczą, więc nie będzie oznaczony sumą kontrolną.

 **Kopiuj.** Za pomocą tej ikony możesz skopiować utworzony plik wniosku o dofinansowanie. Aby tego dokonać zaznacz wniosek na *Liście wniosków*, następnie kliknij w ikonę **Kopiuj**. System automatycznie utworzy nowy plik wniosku o dofinansowanie.

 **Zmień nazwę.** Zaznaczając wniosek na liście wniosków i klikając w ten przycisk możesz zmienić nazwę zapisanego wniosku.

 **Usuń.** Przy pomocy tej ikony możesz usunąć plik wniosku o dofinansowanie z listy wniosków. Usunięcie pliku jest trwałe i w żaden sposób nie będzie można go przywrócić.

### ➤ Wypełnianie danych we wniosku

Aby uzupełnić formularz skorzystaj z ikony edycji .

Liczba sekcji w formularzu wniosku:



- jeśli przy tworzeniu wniosku **nie została zaznaczona** żadna opcja dotycząca partnerstwa w projekcie, to formularz wniosku będzie posiadał do wypełnienia XI sekcji,
- w przypadku **zaznaczenia** którejkolwiek opcji w pozycji **partnerstwa w projekcie**, formularz wniosku zostanie poszerzony o dodatkową XII sekcję dotyczącą partnerstwa.

#### Widok sekcji wniosku bez partnerów



#### Widok sekcji wniosku z partnerami



**Uwaga! Generator wniosku umożliwi swobodne przechodzenie pomiędzy sekcjami wniosku bez konieczności wypełniania poszczególnych pól formularza po kolei.**

Generator zawiera również funkcję walidacji. Jeśli pole wypełnione jest niepoprawnie pojawia się komunikat:

REGON (  StartUp)   
**!** REGON nie jest poprawny

Dokładne zasady uzupełniania poszczególnych pól formularza wniosku zostały opisane w *Instrukcji wypełniania wniosku o dofinansowanie*.

#### ➤ Funkcje przycisku Wniosek

W każdej chwili można zapisać zmiany w wypełnianym wniosku i powrócić do listy wniosków. Opcja zapisu pliku wniosku znajduje się w menu przycisku „Wniosek”.



Klikając w przycisk **Wniosek** możesz skorzystać z różnych funkcjonalności:

Zapisz wniosek	zapisać wniosek o dofinansowanie EFRR/EFS na liście wniosków. System z prawej strony okna informuje o poprawnie zapisanym pliku wniosku
Zapis i podgląd wniosku	zapisać i jednocześnie podejrzeć plik wniosku w formacie PDF
Sprawdź poprawność wniosku	sprawdzić poprawność uzupełnionych danych we wniosku. Funkcjonalność ta pozwala sprawdzić czy wszystkie pola zostały uzupełnione oraz czy niektóre są poprawne merytorycznie
Powrót do listy wniosków	wrócić do listy wniosków bez zapisania wprowadzonych danych
Odśwież ustawienia generatora	odświeżyć ustawienia generatora (odświeża ona skrypty z których korzysta generator)

Wygenerowany plik wniosku o dofinansowanie jest wersją roboczą projektu, jaki możesz złożyć w Instytucji Ogłaszającej Konkurs. Plik ten nie posiada sumy kontrolnej. W miejscu sumy znajduje się uwaga *podgląd wniosku*.


Suma kontrolna: ..... podgląd wniosku .....

➤ **Kolumny na Liście wniosków**

## Lista wniosków



Nazwa pliku	Autor wniosku	Data i godzina utworzenia	Data i godzina ostatniej modyfikacji
-------------	---------------	---------------------------	--------------------------------------

- **Nazwa pliku** – nazwę pliku można w każdej chwili zmienić przy pomocy ikony  ;
- **Autor wniosku** – nazwa autora wniosku została uzupełniona podczas rejestracji konta. Nazwę tę można zmienić w menu Edycja profilu.




Po zmianie nazwy autora, pojawi się ona przy utworzonych nowych plikach wniosków. Zmiana nazwy autora nie obejmuje plików wniosków utworzonych przed dokonaniem zmiany nazwy;

- **Data i godzina utworzenia** – jest to data i godzina pierwotnego utworzenia pliku wniosku. Data ta jest stała i nie zmienia się w trakcie pracy nad wnioskiem;
- **Data i godzina ostatniej modyfikacji** – jest to data i godzina modyfikacji zawartości pliku wniosku. Data ta zmienia się za każdym razem kiedy zostaną wprowadzone i zapisane zmiany w pliku wniosku.

## Zakładka PROJEKTY

Ta zakładka służy do tworzenia projektów z przygotowanych wcześniej wniosków o dofinansowanie w zakładce Wnioski, przesłania projektu on-line do Instytucji Organizującej Konkurs, wygenerowania pliku PDF z nadaną przez system sumą kontrolną, wydrukowania oraz do korygowania projektu na kolejnych etapach oceny wniosku.

**Uwaga: tylko w zakładce Projekty można utworzyć i przesłać gotowy projekt do Instytucji Organizującej Konkurs.**

Aby utworzyć plik projektu kliknij na ikonę **Dodaj**  . W nowym oknie, z listy rozwijanej, wybierz plik wniosku o dofinansowanie EFRR/EFS, z którego chcesz utworzyć plik projektu.



**Utwórz projekt**

Następnie kliknij na przycisk

Projekt zostanie zapisany ze statusem *Wersja robocza*.

Tytuł projektu	Status wniosku	Numer wniosku	Data i godzina wysłania wniosku	Data i godzina złożenia wniosku
Projekt przykładowy	Wersja robocza			

Jeśli wszystkie pola w pliku wniosku o dofinansowanie zostały poprawnie uzupełnione, to system utworzy nowy plik projektu, który będzie widoczny na liście projektów.

Jeśli jednak plik wniosku o dofinansowanie EFRR/EFS zawiera błędy merytoryczne lub nie zostały wypełnione wszystkie pola, to system nie utworzy pliku projektu, a przez to nie będzie możliwości wystania błędnego projektu do Instytucji Ogłaszającej Konkurs.

**+ Nowy projekt**

Plik wniosku



**Uwaga! Projekt można utworzyć tylko w ramach aktualnych naborów.** System uniemożliwia utworzenie projektu w ramach naborów, które zostały zakończone. W takim przypadku system poinformuje wnioskodawcę o już zakończonym naborze, w ramach którego wnioskodawca chce utworzyć projekt.

## + Nowy projekt

Plik wniosku


2019-03-27 - 2019-03-27

Nabor dla wskazanego pliku wniosku jest już zakończony

[Powrót do listy projektów](#)

[Utwórz projekt](#)

W tej zakładce należy też dokonywać korekty wniosku o dofinansowanie. System umożliwia korygowanie wniosku tylko o określonym statusie, np. *korekta - weryfikacja warunków formalnych - ocena formalna*.

Aby wykonać korektę należy zaznaczyć korygowany wniosek na liście i kliknąć ikonę  *Korekta*. W nowym oknie należy wybrać jedną z dwóch opcji:

- Korekta treści wniosku – *jeśli będzie korygowana treść wniosku. Wybór tej opcji wygeneruje edytowalną kopię aktualnej treści wniosku/korekty. W tym przypadku jakakolwiek ingerencja w treść wniosku/korekty spowoduje zmianę sumy kontrolnej.*
- Brak korekty treści wniosku – *jeśli nie będzie korygowana treść wniosku. Wybór tej opcji wygeneruje kopię aktualnej treści wniosku/korekty. Kopię tę można edytować lecz jakakolwiek zmiana treści pociągnie za sobą również zmianę sumy kontrolnej.*

### Utworzenie korekty

#### Korekta treści wniosku


Wybór tej opcji wygeneruje edytowalną kopię aktualnej treści wniosku/korekty - suma kontrolna dokumentu ulegnie zmianie.

#### Brak korekty treści wniosku

Wybór tej opcji wygeneruje kopię aktualnej treści wniosku/korekty - suma kontrolna dokumentu nie ulegnie zmianie. Opcja edycji dokumentu będzie dostępna, ale jej użycie wygeneruje nową sumę kontrolną.

[Anuluj](#)

[Utwórz korektę](#)

Po wyborze jakiegokolwiek z powyższych opcji formularz należy zapisać, a następnie i wysłać do Instytucji Ogłaszającej Konkurs za pomocą przycisku  *Złóż korektę*. Korygowany wniosek zawsze zmieni status na *W korekcie...*

- **Przyciski (ikony) na Liście projektów i ich funkcje:**
- + **Dodaj.** Za pomocą tej ikony możesz utworzyć projekt. Projekt zawsze tworzy się z przygotowanego wcześniej pliku wniosku w zakładce *Wnioski*.
  - ⚙ **Szczegóły.** Tutaj możesz sprawdzić informacje o projekcie. Informacje te są pogrupowane w 2 kategoriach:
    - informacje o projekcie – zakładka ta zawiera podstawowe informacje o projekcie, m.in. tytuł projektu, natomiast numer wniosku nadawany jest przez system w momencie jego przyjęcia;
    - lista wniosków – zakładka zawiera listę wniosków i ich korekt przesłanych do Instytucji Organizującej Konkurs.
  - **Wyślij.** Przy pomocy tej ikony możesz wysłać gotowy już projekt do Instytucji Ogłaszającej Konkurs.
  - 🖨 **Drukuj.** Zaznaczając projekt na liście i klikając na ten przycisk możesz wydrukować swój projekt. Uwaga: nie można wydrukować projektu o statusie *Wersja robocza*. Nie posiada ona bowiem sumy kontrolnej pliku. System nadaje sumę kontrolną plikowi projektu w momencie kiedy zostanie on wysłany do Instytucji Ogłaszającej Konkurs.
  - 📄 **Korekta.** Za pomocą tej ikony możesz dokonać korekty swojego projektu. Korektę projektu można robić tylko na pliku projektu, który został zwrócony poprzez system przez IOK.
  - **Złóż korektę.** Jeśli Twoja korekta jest gotowa, to za pomocą tego przycisku możesz ją wysłać do Instytucji Ogłaszającej Konkurs.
  - 🗑 **Usuń.** Klikając na tę ikonę możesz usunąć projekt z listy. Uwaga: usunięcie projektu jest trwałe i w żaden sposób nie ma możliwości jej odzyskania.
  - ⬇ **Wycofaj korektę.** Za pomocą tego przycisku możesz wycofać przesłany błędnie plik projektu do Instytucji Ogłaszającej Konkurs.

## ➤ Opis kolumn dostępnych na *Liście projektów*

### Lista projektów



Tytuł projektu	Status wniosku	Numer wniosku	Data i godzina wysłania wniosku	Data i godzina złożenia wniosku	Data i godzina zakończenia
----------------	----------------	---------------	---------------------------------	---------------------------------	----------------------------

- **Tytuł projektu** – tytuł projektu jest uzupełniony w sekcji III formularza wniosku o dofinansowanie;
- **Status wniosku** – zmienia się za każdym razem, gdy zostanie zakończona jakakolwiek czynność na pliku, wykonana przez wnioskodawcę lub IOK, np. wysłanie projektu lub zakończenie etapu oceny projektu;
- **Numer wniosku** – jest nadawany automatycznie przez system w momencie złożenia go w wersji papierowej do IOK;
- **Data i godzina wysłania wniosku** – jest to data i godzina wysłania pliku wniosku z Panelu Wnioskodawcy do IOK;
- **Data i godzina złożenia wniosku** – jest to data i godzina przyjęcia wniosku w IOK;
- **Data i godzina złożenia ostatniej korekty** – jest to data i godzina przyjęcia korekty wniosku w IOK;
- **Numer naboru** – numer naboru, w ramach którego jest składany projekt;
- **Data i godzina rozpoczęcia naboru** – od tej daty i godziny wnioskodawca może wysłać wniosek o dofinansowanie do IOK i złożyć wersję papierową wniosku;
- **Data i godzina zakończenia naboru** – po tej dacie nie ma możliwości wysłania projektu do IOK.

## Zakładka AKTUALNOŚCI

W tym miejscu można sprawdzić szczegóły na temat wszystkich aktualnych naborów wniosków o dofinansowanie. Ponadto dostępna jest również zakładka dotycząca aktualności gdzie publikowane są informacje dotyczące Panelu Wnioskodawcy SYZYF RPO WO 2014-2020. Dane w tej zakładce nie są edytowalne przez wnioskodawcę.

## Zakładka POMOC

W tej zakładce znajdują się pogrupowane informacje dotyczące:

- **często zadawane pytania (FAQ)** – odpowiedzi IZ RPO WO 2014-2020 na najczęściej zadawane pytania wnioskodawców dotyczące funkcjonowania Panelu Wnioskodawcy,
- **o systemie** – informacja na temat systemu SYZYF RPO WO 2014-2020,
- **polityka prywatności** – odnośnik do pliku z informacją o polityce prywatności systemu SYZYF RPO WO 2014-2020,
- **pomoc** – odnośnik do pliku z instrukcją korzystania z Panelu Wnioskodawcy,
- **regulamin** – odnośnik do pliku z Regulaminem korzystania z Panelu Wnioskodawcy SYZYF RPO WO 2014-2020,
- **wzory dokumentów** – odnośnik do strony internetowej z dokumentacją dotyczącą naborów wniosków w ramach RPO WO 2014-2020.

## Zakładka WITRYNY

W zakładce tej znajdują bezpośrednie linki do serwisów internetowych:

- Samorządu Województwa Opolskiego,
- Regionalnego Programu Operacyjnego Województwa Opolskiego na lata 2014-2020,
- Portalu Funduszy Europejskich.

## Zakładka LOGIN

Zakładka ta pozwala zalogowanemu użytkownikowi edytować dane swojego profilu wprowadzone uprzednio przy rejestracji konta, zmienić hasło do profilu i wylogować się z systemu.

Podzakładka **edycja profilu** pozwala użytkownikowi na zmianę nazwy wnioskodawcy wprowadzonej w procesie rejestracji wnioskodawcy w systemie Panel Wnioskodawcy SYZYF RPO WO 2014-2020 **oprócz adresu e-mail i loginu**.



Podzakładka **zmiany hasła** umożliwia użytkownikowi zmianę hasła na nowe. W tym celu należy wpisać w polach nowe hasło oraz w ostatniej rubryce aktualne hasło. Proces zmiany hasła należy potwierdzić klikając na przycisk „Zmień hasło”.

## 1.5 Składanie wniosku o dofinansowanie projektu poprzez Lokalny System Informatyczny

### **Schemat złożenia wniosku aplikacyjnego za pomocą generatora wniosków o dofinansowanie:**

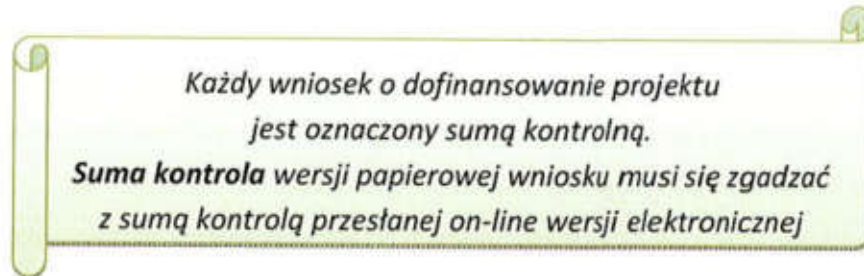
1. Zarejestrowanie i zalogowanie się do systemu Panel Wnioskodawcy SYZYF RPO WO 2014-2020 (generator wniosku).
2. Wypełnienie formularza wniosku o dofinansowanie.
3. Utworzenie projektu z przygotowanego wniosku o dofinansowanie.
4. Przesłanie do IOK projektu oraz wydrukowanie i podpisanie dokumentu wraz z sumą kontrolną.
5. Złożenie podpisanego wniosku wraz z wymaganymi załącznikami (w 1 egzemplarzu) w Punkcie Przyjmowania Wniosków właściwej IOK.

Wniosek o dofinansowanie projektu sporządza się w wersji elektronicznej, poprzez wypełnienie on-line odpowiedniego formularza aplikacyjnego (EFRR/EFS) w generatorze wniosku.

Wypełniony w generatorze wniosek należy wysłać on-line (za pomocą generatora) do Instytucji Organizującej Konkurs, a następnie wydrukować i dostarczyć jeden egzemplarz wersji papierowej do właściwej instytucji.

- robocze wersje wniosku (w zakładce Wnioski) można edytować i zapisywać dowolną ilość razy;
- ostateczna wersja wniosku po jej wysłaniu on-line, a przed wydrukowaniem, nie może być ponownie edytowana za pomocą generatora i zapisana poprzez generator. Zmiana w treści pliku wniosku spowoduje zmianę sumy kontrolnej pliku wniosku;
- zabroniona jest jakakolwiek ingerencja w treść w pliku PDF wniosku;
- nie ma konieczności nagrywania wniosku w postaci pliku PDF na płytę CD-R czy jakiegokolwiek inny nośnik danych;
- nie ma możliwości pobrania innej wersji pliku wniosku niż PDF, czyli plików typu XML, XLS itp.;

- nie można zapisać lokalnie na stacji roboczej i edytować wniosku poprzez zacytowanie tychże plików do Panelu Wnioskodawcy SYZYF RPO WO 2014-2020.



Wniosek o dofinansowanie projektu jest oznaczony odpowiednią liczbą znaków, które stanowią sumę kontrolną. Wydruk wersji elektronicznej wniosku wraz z odpowiednimi podpisami i pieczętkami musi mieć na każdej stronie tę samą sumę kontrolną nadawaną przez generator wniosku, zgodną z wersją elektroniczną. **Uwaga: każda zmiana/edycja wniosku za pomocą generatora i zapisanie wniosku poprzez generator powoduje zmianę sumy kontrolnej.** Jeżeli suma kontrolna w obu wersjach: papierowej i elektronicznej jest identyczna, to mają one identyczną zawartość.

Tak złożony wydruk wniosku, wraz z odpowiednimi podpisami i pieczętkami, zgodny z wersją elektroniczną wniosku przesłaną on-line oraz właściwymi załącznikami (jeśli dotyczy), stanowi kompletny wniosek o dofinansowanie projektu.


W ten sposób przygotowaną dokumentację wnioskodawca składa do właściwej IOK w wersji papierowej oraz jednocześnie przesyła wersję elektroniczną za pośrednictwem generatora wniosku.

Dostarczony do właściwej Instytucji Organizującej Konkurs wniosek o dofinansowanie projektu w wersji papierowej jest weryfikowany przez pracownika IOK pod kątem warunków formalnych rejestracyjnych, m.in. zgodności sumy kontrolnej wersji papierowej i przesłanej on-line wersji elektronicznej. Po pozytywnej weryfikacji wniosku wnioskodawca otrzymuje dokument pn. „Potwierdzenie przyjęcia wniosku o dofinansowanie projektu w ramach RPO WO 2014-2020” podpisany przez pracownika przyjmującego wniosek.

## 1.6 Składanie korekty wniosku o dofinansowanie projektu poprzez Lokalny System Informatyczny

System SYZYF RPO WO 2014-2020 umożliwia przesłanie on-line z IOK do Panelu Wnioskodawcy korekty wniosku o dofinansowanie. Przesłany plik korekty posiada status *Korekta* oraz krótki opis powodu skierowania do korekty.

W przypadku otrzymania korekty wniosku o dofinansowanie należy wykonać następujące kroki w celu uzupełnienia danych zawartych w piśmie wzywającym do skorygowania wniosku:

1. Plik wniosku o dofinansowanie przeznaczonego do korekty jest odbierany on-line na koncie uprzednio założonym w generatorze wniosku. Aby dokonać poprawek w przesłanym elektronicznie pliku należy się zalogować do generatora wniosku.
2. Przesłana z IOK korekta wniosku o dofinansowanie znajduje się w zakładce *Projekty* i jest opatrzona odpowiednim statusem *Korekta*.
3. Korektę wniosku wykonuje się poprzez zaznaczenie na liście przesłanej korekty, a następnie kliknięcie na ikonę  korekta.
4. Czynność ta spowoduje otwarcie pliku wniosku o dofinansowanie do edycji.
5. Jeśli korekta dotyczy zmian w formularzu wniosku o dofinansowanie, to po zakończonej edycji bezwzględnie należy zapisać zmiany we wniosku.



6. W przypadku kiedy korekta wniosku nie dotyczy zmian w formularzu, należy otworzyć plik wniosku o dofinansowanie i zapisać go bez wprowadzania zmian. Czynność ta jest niezbędna w celu zmiany statusu wniosku na *W korekcie* oraz zachowania niezmienniej sumy kontrolnej.

7. Tak przygotowana korekta wniosku o dofinansowanie musi być wysłana on-line (generator wniosku posiada taką funkcjonalność) do Instytucji Organizującej Konkurs. Ponadto wnioskodawca jest zobowiązany do dostarczenia papierowej kopii wysłanej on-line korekty wniosku do IOK.

**Schemat złożenia korekty wniosku aplikacyjnego za pomocą generatora wniosków o dofinansowanie:**

1. Zarejestrowanie i zalogowanie się do Panelu Wnioskodawcy SYZYF RPO WO 2014-2020 (generator wniosku).
2. Wypełnienie formularza wniosku o dofinansowanie w zakładce projekty, który posiada status korekta.
3. Przesłanie do IOK korekty wniosku oraz wydrukowanie i podpisanie dokumentu wraz z sumą kontrolną.
4. Złożenie podpisanej korekty wniosku wraz z wymaganymi załącznikami (w 1 egzemplarzu) w Punkcie Przyjmowania Wniosków właściwej IOK.

## 1.7 Statusy projektu w Panelu Wnioskodawcy i systemie SYZYF

Statusy projektu są zależne od czynności jakie wnioskodawca albo pracownik oceniający w Instytucji Ogłaszającej Konkurs na pliku projektu wykonają. Poniżej pełna lista statusów projektów dostępnych w systemie SYZYF i w Panelu Wnioskodawcy:

- „wersja robocza” – dot. projektu w Panelu Wnioskodawcy – projekt utworzony przez wnioskodawcę, ale nie przesłany do IOK;
- „wysłany” – dot. projektu w Panelu Wnioskodawcy – projekt wysłany przez wnioskodawcę do IOK;
- „złożony” – projekt przyjęty przez pracownika IOK do dalszej weryfikacji/oceny;
- „nieprzyjęty” – projekt został odrzucony na etapie przyjęcia wniosku;
- „wycofany” – projekt został wycofany z konkursu na wniosek wnioskodawcy;
- „korekta – weryfikacja warunków formalnych - ocena formalna” – projekt przekazany przez pracownika IOK do korekty przez wnioskodawcę w związku z weryfikacją warunków formalnych na etapie oceny formalnej;

- „w korekcie – weryfikacja warunków formalnych - ocena formalna” – projekt korygowany przez wnioskodawcę w związku z weryfikacją warunków formalnych na etapie oceny formalnej;
- „pozostawiony bez rozpatrzenia” – projekt odrzucony w związku z negatywnym wynikiem weryfikacji warunków formalnych na etapie oceny formalnej lub negatywnym wynikiem weryfikacji warunków formalnych na etapie oceny merytorycznej lub na etapie negocjacji;
- „przekazany do oceny” – projekt pozytywnie przeszedł weryfikację warunków formalnych na etapie oceny formalnej;
- „odrzucony po ocenie formalnej” – projekt negatywnie oceniony na etapie oceny formalnej;
- „zatwierdzony po ocenie formalnej” – projekt pozytywnie oceniony na etapie oceny formalnej;
- „korekta – weryfikacja warunków formalnych - ocena merytoryczna” – projekt przekazany przez pracownika IOK do korekty przez wnioskodawcę w związku z weryfikacją warunków formalnych na etapie oceny merytorycznej;
- „w korekcie – weryfikacja warunków formalnych - ocena merytoryczna” – projekt korygowany przez wnioskodawcę w związku z weryfikacją warunków formalnych na etapie oceny merytorycznej;
- „odrzucony po ocenie merytorycznej” – projekt negatywnie oceniony na etapie oceny merytorycznej;
- „zatwierdzony” – projekt pozytywnie oceniony na etapie oceny merytorycznej lub na etapie negocjacji;
- „przekazany do negocjacji” – projekt skierowany do negocjacji po ocenie merytorycznej;
- „korekta – negocjacje” – projekt przekazany przez pracownika IOK do korekty przez wnioskodawcę na etapie negocjacji;
- „w korekcie – negocjacje” – projekt korygowany przez wnioskodawcę na etapie negocjacji;
- „odrzucony po negocjacjach” – projekt negatywnie oceniony na etapie negocjacji;
- „lista rezerwowa” – projekt znajduje się na liście rezerwowej;

- „korekta - lista rankingowa” – projekt przekazany przez pracownika IOK do korekty przez wnioskodawcę na etapie listy rankingowej;
- „w korekcie - lista rankingowa” – projekt korygowany przez wnioskodawcę na etapie listy rankingowej;
- „wybrany do dofinansowania” – projekt znajduje się na liście projektów wybranych do dofinansowania.

## **2. Przygotowanie wersji papierowej wniosku o dofinansowanie projektu**

1. Aktualna wersja formularza a także instrukcja wypełniania wniosku stanowią załączniki do niniejszego Regulaminu oraz są dostępne na stronie internetowej IOK.
2. Wnioskodawca powinien ściśle stosować się do formatu wniosku o dofinansowanie projektu oraz załączonej do niego instrukcji wypełniania wniosku o dofinansowanie.
3. Wnioskodawca zobowiązany jest przygotować wniosek w wersji papierowej w jednym egzemplarzu w formacie A4. Wersja papierowa wniosku musi być wykonana z przesłanego uprzednio on-line wniosku.
4. Formularz wniosku na ostatniej stronie powinien zostać opatrzony datą oraz czytelnym podpisem lub pieczętą imienną i parafką osób upoważnionych do podpisania wniosku o dofinansowanie projektu, jak również przez osobę odpowiedzialną za finanse w instytucji i tak np. w przypadku gminy wymagany jest podpis wójta, burmistrza, bądź prezydenta oraz kontrasygnata skarbnika, osoby odpowiedzialnej za finanse w instytucji lub osoby upoważnionej.
5. Dopuszcza się sytuację, w której np. wójt zgodnie ze statutem jednostki upoważni inną osobę do podpisywania wniosku o dofinansowanie projektu w swoim imieniu, wtedy też do wniosku należy dołączyć pisemne upoważnienie.
6. Wniosek o dofinansowanie musi być przygotowany w jednolity sposób, wg podanych poniżej zasad:
  - a) Komplet dokumentacji powinien zostać wpięty do jednego segregatora lub teczki oznaczonej w następujący sposób:
    - logo RPO WO 2014-2020,
    - numer osi priorytetowej,
    - numer działania/poddziałania,
    - nazwa wnioskodawcy,

- tytuł projektu,
  - numer ewidencyjny projektu: np. **RPOP.08.01.01-16-...../17** (litery określające nazwę programu / numer osi priorytetowej / numer działania / numer poddziałania / kod regionu zgodnie z NUTS / kolejny numer projektu nadawany automatycznie / rok wpływu dokumentu);
- b) W segregatorze/teczce powinny znaleźć się: pismo przewodnie, jeden formularz wniosku, nośnik elektroniczny zawierający załączniki wymagane w wersji elektronicznej (jeśli dotyczy);
- c) Formularz wniosku musi być umieszczony w segregatorze w taki sposób, aby korzystanie z poszczególnych dokumentów było łatwe i nie powodowało zniszczenia lub uszkodzenia innych dokumentów;
- d) W przypadku dołączenia załączników nieprzewidzianych w instrukcji wypełniania wniosku o dofinansowanie należy załączyć je do wniosku o dofinansowanie oraz należy przygotować wykaz i nadać tym dokumentom numery;
7. Wersję papierową korekty wniosku o dofinansowanie projektu należy przygotować zgodnie z zasadami opisanymi w niniejszym rozdziale.



**Wzór Oświadczenia o niewprowadzeniu do wniosku zmian innych niż wskazane przez IOK w piśmie wzywającym do dokonania uzupełnień/poprawienia wniosku o dofinansowanie projektu.**

### OŚWIADCZENIE

Oświadczam, iż wniosek o dofinansowanie projektu o sumie kontrolnej nr: ..... nie zawiera żadnych innych zmian, poza wskazanymi w piśmie Instytucji Organizującej Konkurs, znak: ....., z dnia .....

Ponadto informuję, iż dokonano/nie dokonano\* aktualizacji danych w pkt. 2.1, 2.2, 2.3, 2.4 lub 2.7\* wniosku o dofinansowanie projektu, które nie wpływają na treść merytoryczną, a tym samym jego ocenę.

Jestem świadom, iż każda modyfikacja wniosku, w zakresie innym od wskazanego w piśmie powoduje pozostawienie go bez rozpatrzenia.

.....  
podpis

\* Zaznaczyć właściwe.





## **WZÓR<sup>1</sup>- KWOTY RYCZAŁTOWE**

### **Umowa o dofinansowanie Projektu**

**w ramach:**

**Osi priorytetowej IX – Wysoka jakość edukacji**

**Poddziałanie 9.1.1 – Wsparcie kształcenia ogólnego**

**Regionalnego Programu Operacyjnego Województwa Opolskiego na lata 2014-2020**

Nr Umowy: .....

Umowa o dofinansowanie Projektu: *[tytuł projektu]* w ramach Regionalnego Programu Operacyjnego Województwa Opolskiego na lata 2014-2020 współfinansowanego ze środków Europejskiego Funduszu Społecznego, zwana dalej „Umową” zawarta w ..... *[miejsce zawarcia Umowy]* w dniu ..... pomiędzy:

---

<sup>1</sup> Wzór Umowy stanowi minimalny zakres dla Projektów, w których wartość wkładu publicznego (środków publicznych) nie przekracza wyrażonej w PLN równowartości kwoty 100 000 EUR przeliczonej na PLN z wykorzystaniem miesięcznego obrachunkowego kursu wymiany stosowanego przez KE aktualnego na dzień ogłoszenia konkursu oraz rozliczanych w oparciu o uproszczone metody zgodnie z *Wytycznymi w zakresie kwalifikowalności wydatków w ramach Europejskiego Funduszu Rozwoju Regionalnego, Europejskiego Funduszu Społecznego oraz Funduszu Spójności na lata 2014-2020*. Wzór Umowy może być przez Strony Umowy uzupełniony o postanowienia niezbędne dla realizacji Projektu, w szczególności w zakresie wynikającym z przepisów prawa. Postanowienia stanowiące uzupełnienie wzoru Umowy nie mogą być sprzeczne z postanowieniami zawartymi w tym wzorze. Wzór Umowy stosuje się dla Beneficjentów niebędących państwowymi jednostkami budżetowymi oraz Beneficjentów, którzy nie otrzymują środków na realizację projektów na podstawie odrębnych przepisów prawa krajowego.

Województwem Opolskim - Wojewódzkim Urzędem Pracy w Opolu, z siedzibą przy  
ul. Głogowskiej 25c, 45-315 Opole, zwanym dalej „Instytucją Pośredniczącą”  
reprezentowaną przez:

.....[imię, nazwisko, pełniona funkcja],  
na podstawie pełnomocnictwa z dnia.....,

a

....., NIP, REGON, dla osób prawnych dodatkowo  
nr KRS<sup>2</sup> zwanym/zwaną dalej „Beneficjentem”<sup>3</sup>, reprezentowanym(a) przez:

..... [imię, nazwisko,  
pełniona funkcja], na podstawie<sup>4</sup>.....,  
zwanymi dalej „Stronami Umowy”.

## § 1

Ilekczo w Umowie jest mowa o:

- 1) „Regulaminie konkursu” – oznacza to dokument określający m. in.: przedmiot i formę konkursu nr ....., zasady jego organizacji, warunki uczestnictwa, sposób wyboru Projektów oraz pozostałe informacje niezbędne podczas przygotowywania wniosków o dofinansowanie Projektu w ramach Regionalnego Programu Operacyjnego Województwa Opolskiego na lata 2014-2020 Osia Priorytetowej IX – *Wysoka jakość edukacji, Poddziałania – 9.1.1 Wsparcie kształcenia ogólnego*; dostępny na stronie internetowej Instytucji Pośredniczącej i Instytucji Zarządzającej oraz na portalu Funduszy Europejskich;
- 2) „BGK” – oznacza to Bank Gospodarstwa Krajowego, zajmujący się obsługą bankową płatności i współfinansowania, wynikających z Umowy, w ramach umowy rachunku bankowego zawartej z Ministrem Finansów;
- 3) „danych osobowych” – oznacza to dane osobowe w rozumieniu RODO, które muszą być przetwarzane przez Instytucję Pośredniczącą oraz Beneficjenta i Partnerów w celu wykonywania obowiązków państwa członkowskiego w zakresie aplikowania o środki wspólnotowe i w związku z realizacją Projektów w ramach RPO WO 2014-2020;

<sup>2</sup> Lub inny rejestr/ewidencja, jeżeli podlega obowiązkowi wpisu.

<sup>3</sup> Beneficjent rozumiany jest jako Partner wiodący w przypadku realizowania Projektu z Partnerem/Partnerami wskazanymi we wniosku.

<sup>4</sup> Należy przywołać Pełnomocnictwo, jeśli Strona Umowy jest reprezentowana przez Pełnomocnika.

**Załącznik nr 6 do REGULAMINU KONKURSU dotyczącego projektów złożonych w ramach:  
Osi IX Wysoka jakość edukacji, działania 9.1 Rozwój edukacji,  
poddziałania 9.1.1 Wsparcie kształcenia ogólnego w ramach RPO WO 2014-2020,  
Nabór IV, Wersja nr 1, listopad 2019 r.**

- 4) „dofinansowaniu” – oznacza to płatności pochodzące z budżetu środków europejskich odpowiadające wkładowi z EFS oraz współfinansowanie pochodzące ze środków budżetu państwa, stanowiące bezzwrotną pomoc przeznaczoną na pokrycie wydatków kwalifikowalnych, ponoszonych w związku z realizacją Projektu w ramach Programu na podstawie Umowy;
- 5) „EFS” – oznacza to Europejski Fundusz Społeczny;
- 6) „Instytucji Zarządzającej” – oznacza to Zarząd Województwa Opolskiego;
- 7) „Instytucji Pośredniczącej” – oznacza to Wojewódzki Urząd Pracy w Opolu pełniący funkcję Instytucji Pośredniczącej Regionalnego Programu Operacyjnego Województwa Opolskiego na lata 2014-2020 na podstawie Uchwały nr 350/2015 z dnia 11 marca 2015 r. w sprawie przyjęcia Porozumienia zawartego pomiędzy Instytucją Zarządzającą Regionalnym Programem Operacyjnym Województwa Opolskiego na lata 2014-2020 (RPO WO 2014-2020) a Instytucją Pośredniczącą w dniu 11 marca 2015 r. w sprawie przekazania zadań z zakresu realizacji Osi priorytetowej 7 *Konkurencyjny rynek pracy*, Działanie 7.1, 7.2, 7.3 oraz 7.6 RPO WO 2014-2020, Osi priorytetowej 8 *Integracja społeczna*, Działanie 8.3 RPO WO 2014-2020 oraz Osi priorytetowej 9 *Wysoka jakość edukacji*, Poddziałanie 9.1.1, 9.1.3, 9.1.5, 9.2.1 RPO WO 2014-2020, a także w częściowym zakresie Poddziałania 9.1.2, 9.1.4 oraz 9.2.2 RPO WO 2014-2020;
- 8) „Partnerze” – oznacza to podmiot w rozumieniu art. 33 ust. 1 ustawy wdrożeniowej, który jest wymieniony we Wniosku, realizujący wspólnie z Beneficjentem (i ewentualnie z innymi Partnerami) Projekt na warunkach określonych w Umowie o dofinansowanie projektu, w porozumieniu lub w umowie o partnerstwie, wnoszący do Projektu zasoby ludzkie, organizacyjne, techniczne lub finansowe;
- 9) „Programie” – oznacza to Regionalny Program Operacyjny Województwa Opolskiego na lata 2014-2020 przyjęty Decyzją wykonawczą Komisji Europejskiej z dnia 27.07.2018 r. zmieniającą Decyzję wykonawczą C(2014)10195 zatwierdzającą niektóre elementy programu operacyjnego „Regionalny Program Operacyjny Województwa Opolskiego na lata 2014-2020” do wsparcia z Europejskiego Funduszu Rozwoju Regionalnego i Europejskiego Funduszu Społecznego w ramach celu „Inwestycje na rzecz wzrostu i zatrudnienia” dla regionu opolskiego w Polsce CCI2014PL16M2OP008;
- 10) „Projekcie” – oznacza to Projekt [tytuł projektu], nr [numer projektu], określony we Wniosku;
- 11) „przetwarzaniu danych osobowych” – oznacza to przetwarzanie w rozumieniu art. 4 pkt 2 RODO, tj. operację lub zestaw operacji wykonywanych na danych osobowych lub zestawach danych osobowych w sposób zautomatyzowany lub niezautomatyzowany, taką jak zbieranie, utrwalanie, organizowanie, porządkowanie,

**Załącznik nr 6 do REGULAMINU KONKURSU dotyczącego projektów złożonych w ramach:  
Osi IX Wysoka jakość edukacji, działania 9.1 Rozwój edukacji,  
poddziałania 9.1.1 Wsparcie kształcenia ogólnego w ramach RPO WO 2014-2020,  
Nabór IV, Wersja nr 1, listopad 2019 r.**

przechowywanie, adaptowanie lub modyfikowanie, pobieranie, przeglądanie, wykorzystywanie, ujawnianie poprzez przesłanie, rozpowszechnianie lub innego rodzaju udostępnianie, dopasowywanie lub łączenie, ograniczanie, usuwanie lub niszczenie, a zwłaszcza te, które wykonuje się w SL2014;

- 12) „Rozporządzeniu ogólnym” – oznacza to rozporządzenie Parlamentu Europejskiego i Rady (UE) nr 1303/2013 z dnia 17 grudnia 2013 r. ustanawiające wspólne przepisy dotyczące Europejskiego Funduszu Rozwoju Regionalnego, Europejskiego Funduszu Społecznego, Funduszu Spójności, Europejskiego Funduszu Rolnego na rzecz Rozwoju Obszarów Wiejskich oraz Europejskiego Funduszu Morskiego i Rybackiego oraz ustanawiające przepisy ogólne dotyczące Europejskiego Funduszu Rozwoju Regionalnego, Europejskiego Funduszu Społecznego, Funduszu Spójności i Europejskiego Funduszu Morskiego i Rybackiego oraz uchylające rozporządzenie Rady (WE) nr 1083/2006 (Dz. Urz. UE L 347 z 20.12.2013 r., str. 320, z późn. zm.);
- 13) „ustawie Pzp” – oznacza to ustawę z dnia 29 stycznia 2004 r. – Prawo zamówień publicznych (Dz. U. z 2019 r. poz. 1843);
- 14) „ustawie wdrożeniowej” – oznacza to ustawę z dnia 11 lipca 2014 r. o zasadach realizacji programów w zakresie polityki spójności finansowanych w perspektywie finansowej 2014-2020 (Dz. U. z 2018 r. poz. 1431, z późn. zm.);
- 15) „Wniosku” – oznacza to wniosek o dofinansowanie złożony przez Beneficjenta celem uzyskania dofinansowania dla Projektu, na podstawie którego została podpisana Umowa;
- 16) „wydatkach kwalifikowalnych” – oznacza to wydatki kwalifikowalne zgodnie ze Szczegółowym opisem osi priorytetowych Regionalnego Programu Operacyjnego Województwa Opolskiego na lata 2014-2020 oraz z *Wytycznymi w zakresie kwalifikowalności wydatków w ramach Europejskiego Funduszu Rozwoju Regionalnego, Europejskiego Funduszu Społecznego oraz Funduszu Spójności na lata 2014-2020*, ww. SZOOP oraz Wytyczne są dostępne na stronie internetowej Instytucji Pośredniczącej;
- 17) „zamówieniu” – oznacza to umowę odpłatną, zawartą zgodnie z warunkami wynikającymi z ustawy *Prawo zamówień publicznych* albo z umowy o dofinansowanie projektu pomiędzy zamawiającym a wykonawcą, której przedmiotem są usługi, dostawy lub roboty budowlane przewidziane w Projekcie;
- 18) „środkach europejskich” – oznacza to część lub całość dofinansowania pochodzącą ze środków Europejskiego Funduszu Społecznego przekazywaną w formie płatności z rachunku Ministra Finansów, o którym mowa w art. 200 ust. 1 ustawy o finansach, prowadzonego w Banku Gospodarstwa Krajowego;
- 19) „dotacji celowej” – oznacza to środki pochodzące z budżetu państwa jako współfinansowanie wkładu krajowego, stanowiące uzupełnienie do środków

**Załącznik nr 6 do REGULAMINU KONKURSU dotyczącego projektów złożonych w ramach:  
Osi IX Wysoka jakość edukacji, działania 9.1 Rozwój edukacji,  
poddziałania 9.1.1 Wsparcie kształcenia ogólnego w ramach RPO WO 2014-2020,  
Nabór IV, Wersja nr 1, listopad 2019 r.**

europejskich, przekazywane przez Instytucję Pośredniczącą na rachunek bankowy Beneficjenta;

- 20) „stronie internetowej Instytucji Pośredniczącej” – oznacza to adres strony:  
[www.rpo.wup.opole.pl](http://www.rpo.wup.opole.pl);
- 21) „ustawie o finansach” – oznacza to ustawę z dnia 27 sierpnia 2009 r. o finansach publicznych (Dz. U. z 2019r., poz. 869 z późn. zm.);
- 22) „SZOOP” – oznacza to Szczegółowy opis osi priorytetowych Regionalnego Programu Operacyjnego Województwa Opolskiego na lata 2014-2020. Zakres Europejski Fundusz Społeczny [wersja nr ... ], przyjęty przez Zarząd Województwa Opolskiego, Uchwałą nr ... Zarządu Województwa Opolskiego z dnia ..... r.;
- 23) „nieprawidłowości/nieprawidłowości indywidualnej” – oznacza to każde naruszenie prawa unijnego lub prawa krajowego dotyczącego stosowania prawa unijnego, wynikające z działania lub zaniechania podmiotu gospodarczego zaangażowanego we wdrażanie Europejskiego Funduszu Rozwoju Regionalnego, Europejskiego Funduszu Społecznego, Funduszu Spójności, Europejskiego Funduszu Rolnego na rzecz Rozwoju Obszarów Wiejskich oraz Europejskiego Funduszu Morskiego i Rybackiego, które ma lub może mieć szkodliwy wpływ na budżet Unii poprzez obciążenie budżetu Unii nieuzasadnionym wydatkiem;
- 24) „SL2014” – oznacza to aplikację główną centralnego systemu teleinformatycznego, wykorzystywaną w procesie rozliczania Projektu;
- 25) „uczestniku Projektu” – oznacza to uczestnika w rozumieniu *Wytycznych w zakresie monitorowania postępu rzeczowego realizacji programów operacyjnych na lata 2014-2020*, które zamieszczone są na stronie internetowej Instytucji Pośredniczącej;
- 26) „personelu Projektu” – osoby zaangażowane do realizacji zadań lub czynności w ramach projektu na podstawie stosunku pracy, osoby samozatrudnione, osoby współpracujące w rozumieniu art. 13 pkt 5 ustawy z dnia 13 października 1998 r. o systemie ubezpieczeń społecznych (Dz. U. z 2019 r. poz. 300, z późn. zm.) oraz wolontariusze wykonujący świadczenia na zasadach określonych w ustawie z dnia 24 kwietnia 2003 r. o działalności pożytku publicznego i o wolontariacie (Dz. U. z 2019 r. poz. 688, z późn.zm.);
- 27) „realizatorze Projektu” – należy przez to rozumieć jednostkę organizacyjną Beneficjenta realizującą Projekt. Realizatorem nie może być jednostka posiadająca osobowość prawną. Realizator nie jest stroną Umowy o dofinansowanie Projektu;
- 28) „Powierzającym” – oznacza to odpowiednio:
  - a) Marszałka Województwa Opolskiego dla zbioru „UMWO-DPO-SZYF” oraz dla zbioru „RPO WO 2014-2020”,

**Załącznik nr 6 do REGULAMINU KONKURSU dotyczącego projektów złożonych w ramach:  
Osi IX Wysoka jakość edukacji, działania 9.1 Rozwój edukacji,  
poddziałania 9.1.1 Wsparcie kształcenia ogólnego w ramach RPO WO 2014-2020,  
Nabór IV, Wersja nr 1, listopad 2019 r.**

- b) Ministra Inwestycji i Rozwoju dla zbioru „Centralny system teleinformatyczny wspierający realizację programów operacyjnych”, pełniących rolę właściwego dla danego zbioru administratora danych osobowych;
- 29) „dochodzie” – oznacza to dochód wygenerowany podczas realizacji Projektu w rozumieniu Wytycznych w zakresie kwalifikowalności wydatków w ramach EFRR, EFS oraz FS na lata 2014-2020;
- 30) „rachunku bankowym transferowym” – oznacza to rachunek Beneficjenta, na który trafia kwota dofinansowania Projektu i z którego niezwłocznie jest przekazywana na wyodrębniony dla Projektu rachunek jednostki organizacyjnej;
- 31) „zakończeniu rzeczowym okresu realizacji Projektu” – oznacza to datę zakończenia zadań merytorycznych w Projekcie;
- 32) „zakończeniu finansowym okresu realizacji Projektu” – oznacza to datę tożsamą z terminem poniesienia ostatniego wydatku w ramach Projektu;
- 33) „Wytycznych” – oznacza instrumenty prawne wydawane przez ministra właściwego ds. rozwoju regionalnego na podstawie art. 5 ust. 1 ustawy wdrożeniowej, określające ujednoczone warunki i procedury wdrażania Funduszy Strukturalnych i Funduszu Spójności, skierowane do instytucji uczestniczących w realizacji programów operacyjnych oraz stosowane przez te instytucje na podstawie właściwego porozumienia, kontraktu terytorialnego albo umowy przez Beneficjentów na podstawie umowy o dofinansowanie projektu albo decyzji o dofinansowaniu projektu, w szczególności:
- a) *Wytyczne w zakresie realizacji zasady równości szans i niedyskryminacji, w tym dostępności dla osób z niepełnosprawnościami oraz zasady równości szans kobiet i mężczyzn w ramach funduszy unijnych na lata 2014-2020,*
  - b) *Wytyczne w zakresie monitorowania postępu rzeczowego realizacji programów operacyjnych na lata 2014-2020,*
  - c) *Wytyczne w zakresie kwalifikowalności wydatków w ramach Europejskiego Funduszu Rozwoju Regionalnego, Europejskiego Funduszu Społecznego oraz Funduszu Spójności na lata 2014-2020,*
  - d) *Wytyczne w zakresie warunków gromadzenia i przekazywania danych w postaci elektronicznej na lata 2014-2020,*
  - e) *Wytyczne w zakresie sposobu korygowania i odzyskiwania nieprawidłowych wydatków oraz raportowania nieprawidłowości w ramach programów operacyjnych polityki spójności na lata 2014-2020,*
  - f) *Wytyczne w zakresie kontroli realizacji programów operacyjnych na lata 2014-2020,*

**Załącznik nr 6 do REGULAMINU KONKURSU dotyczącego projektów złożonych w ramach:  
Osi IX Wysoka jakość edukacji, działania 9.1 Rozwój edukacji,  
poddziałania 9.1.1 Wsparcie kształcenia ogólnego w ramach RPO WO 2014-2020,  
Nabór IV, Wersja nr 1, listopad 2019 r.**

g) *Wytyczne w zakresie realizacji przedsięwzięć z udziałem środków Europejskiego Funduszu Społecznego w obszarze edukacji na lata 2014-2020;*

- 34) „RODO” - oznacza to Rozporządzenie Parlamentu Europejskiego i Rady (UE) 2016/679 z dnia 27 kwietnia 2016 r. w sprawie ochrony osób fizycznych w związku z przetwarzaniem danych osobowych i w sprawie swobodnego przepływu takich danych oraz uchylenia dyrektywy 95/46/WE (ogólne rozporządzenie o ochronie danych);
- 35) „ustawie o ochronie danych osobowych” - oznacza to ustawę z dnia 10 maja 2018 r. o ochronie danych osobowych (Dz. U. z 2019r. poz. 1781);
- 36) „rozporządzeniu nr 1304/2013” - oznacza to Rozporządzenie Parlamentu Europejskiego i Rady (UE) nr 1304/2013 z dnia 17 grudnia 2013 r. w sprawie Europejskiego Funduszu Społecznego i uchylającego rozporządzenie Rady (WE) nr 1081/2006 (Dz. Urz. UE L 347 z 20.12.2013r., str. 470).

## **Przedmiot Umowy**

### **§ 2**

1. Beneficjent w imieniu swoim i Partnera/Partnerów (w przypadku Projektu partnerskiego) oświadcza, że nie podlega/ją wykluczeniu z ubiegania się o środki przeznaczone na realizację Projektu na podstawie art. 207 ust. 4 ustawy o finansach.
2. Na warunkach określonych w niniejszej Umowie Instytucja Pośrednicząca przyznaje Beneficjentowi dofinansowanie na realizację Projektu. Beneficjent podejmuje się realizacji Projektu ze szczególnym uwzględnieniem postanowień § 4 ust. 1 oraz § 5 ust. 1.
3. Dofinansowanie jest przeznaczone na pokrycie wydatków kwalifikowalnych ponoszonych przez Beneficjenta i Partnera/Partnerów (w przypadku Projektu partnerskiego) w związku z realizacją Projektu.
4. Całkowita wartość Projektu wynosi ..... zł (słownie: ... ) i obejmuje:
  - 1) *dofinansowanie w kwocie ... zł (słownie: ...) z następujących źródeł:*
    - a) ze środków europejskich w kwocie ... zł (słownie: ...), co stanowi ... % wydatków kwalifikowalnych Projektu,
    - b) ze środków dotacji celowej w kwocie ... zł (słownie: ...), co stanowi ... % wydatków kwalifikowalnych Projektu;
  - 2) *wkład własny w kwocie ... zł (słownie: ... ), co stanowi ... % wydatków kwalifikowalnych Projektu.*
5. Dofinansowanie na realizację Projektu może być przeznaczone na sfinansowanie wydatków poniesionych w ramach Projektu przed podpisaniem niniejszej Umowy, o ile wydatki zostaną uznane za kwalifikowalne zgodnie z obowiązującymi przepisami, w tym z Wytycznymi, o których mowa w § 1 pkt 16, oraz dotyczyć będą okresu realizacji

**Załącznik nr 6 do REGULAMINU KONKURSU dotyczącego projektów złożonych w ramach:  
Osi IX Wysoka jakość edukacji, działania 9.1 Rozwój edukacji,  
poddziałania 9.1.1 Wsparcie kształcenia ogólnego w ramach RPO WO 2014-2020,  
Nabór IV, Wersja nr 1, listopad 2019 r.**

Projektu, o którym mowa w § 3 ust 1. Poniesienie wydatków przed podpisaniem Umowy jest dokonywane na ryzyko Beneficjenta.

6. W przypadku niewniesienia wkładu własnego w kwocie, o której mowa w ust. 4 pkt 2, Instytucja Pośrednicząca może obniżyć kwotę przyznanego dofinansowania proporcjonalnie do jej udziału w całkowitej wartości Projektu. Wkład własny, który zostanie rozliczony w wysokości przekraczającej wysokość wskazanej kwoty, o której mowa w ust. 4 pkt. 2 może zostać uznany za niekwalifikowalny.
7. Podatek od towarów i usług w wydatkach w Projekcie będzie rozliczany zgodnie z oświadczeniem/oświadczeniami stanowiącym/i załącznik/i nr 2a do Umowy.
8. Wydatki w ramach Projektu rozliczane są w formie kwot ryczałtowych oraz stawki ryczałtowej, określonej dla kosztów pośrednich.
9. Beneficjent realizując Projekt nie może przekroczyć łącznej kwoty wydatków kwalifikowalnych wynikającej z zatwierdzonego Wniosku o dofinansowanie. Beneficjent jest rozliczany ze zrealizowanych zadań w ramach Projektu i zobowiązuje się do przestrzegania limitów wydatków wykazanych w odniesieniu do każdego zadania.
10. Po zawarciu niniejszej Umowy nie może zostać zmieniony sposób rozliczania Projektu.

### **Okres realizacji Projektu i zakres rzeczowy Umowy**

#### **§ 3**

1. Okres realizacji Projektu jest zgodny z okresem wskazanym we Wniosku.
2. Okres, o którym mowa w ust. 1, dotyczy realizacji zadań w ramach Projektu i jest równoznaczny z okresem kwalifikowalności wydatków w ramach Projektu. Za końcową datę kwalifikowalności wydatków uznaje się datę zakończenia finansowego realizacji Projektu, wskazaną we Wniosku.
3. Instytucja Pośrednicząca może wyrazić zgodę na zmianę okresu realizacji Projektu na pisemny uzasadniony wniosek Beneficjenta, złożony w terminie i na zasadach określonych w § 25 ust. 1.
4. Beneficjent zapewnia, że Projekt jest realizowany zgodnie z obowiązującymi przepisami prawa w zakresie objętym niniejszą Umową.
5. Projekt będzie realizowany przez<sup>5</sup>: .....
6. Beneficjent odpowiada za realizację Projektu zgodnie z Wnioskiem, w tym za:
  - 1) osiągnięcie wskaźników produktu oraz rezultatu określonych we Wniosku;

---

<sup>5</sup> W przypadku realizacji przez jednostkę organizacyjną Beneficjenta należy wpisać nazwę jednostki, adres, numer REGON lub/i NIP (w zależności od statusu prawnego jednostki realizującej). Jeżeli Projekt będzie realizowany wyłącznie przez podmiot wskazany jako Beneficjent, ust. 5 należy skreślić.



*Załącznik nr 6 do REGULAMINU KONKURSU dotyczącego projektów złożonych w ramach:  
Osi IX Wysoka jakość edukacji, działania 9.1 Rozwój edukacji,  
poddziałania 9.1.1 Wsparcie kształcenia ogólnego w ramach RPO WO 2014-2020,  
Nabór IV, Wersja nr 1, listopad 2019 r.*

- 2) realizację Projektu w oparciu o harmonogram, wynikający z zapisów Wniosku;
  - 3) zapewnienie realizacji Projektu przez personel Projektu posiadający kwalifikacje określone we Wniosku;
  - 4) zachowanie trwałości oraz rezultatów Projektu;
  - 5) zbieranie danych osobowych uczestników Projektu (osób lub podmiotów) zgodnie z zapisami Wytycznych, o których mowa w § 1 pkt 33b;
  - 6) przetwarzanie danych osobowych zgodnie z RODO oraz ustawą o ochronie danych osobowych;
  - 7) zapewnienie stosowania *Wytycznych w zakresie monitorowania postępu rzeczowego realizacji programów operacyjnych na lata 2014-2020;*
  - 8) zapewnienie stosowania *Wytycznych w zakresie kwalifikowalności wydatków w ramach Europejskiego Funduszu Rozwoju Regionalnego, Europejskiego Funduszu Społecznego oraz Funduszu Spójności na lata 2014-2020;*
  - 9) zapewnienie stosowania *Wytycznych w zakresie realizacji zasady równości szans i niedyskryminacji, w tym dostępności dla osób z niepełnosprawnościami oraz zasady równości szans kobiet i mężczyzn w ramach funduszy unijnych na lata 2014-2020;*
  - 10) zapewnienie stosowania *Wytycznych w zakresie warunków gromadzenia i przekazywania danych w postaci elektronicznej na lata 2014-2020;*
  - 11) zapewnienie stosowania *Wytycznych w zakresie realizacji przedsięwzięć z udziałem środków Europejskiego Funduszu Społecznego w obszarze edukacji na lata 2014-2020;*
  - 12) zapewnienie *stosowania ustawy z dnia 07 września 1991r. o systemie oświaty (Dz.U. z 2019r., poz.1481 z późn. zm.);*
  - 13) *zapewnienie stosowania ustawy z dnia 26 stycznia 1982r. Karta Nauczyciela (Dz.U. z 2018 r., poz.967, z późn. zm.);*
  - 14) *zapewnienie stosowania ustawy z dnia 14 grudnia 2016r. Prawo oświatowe (Dz.U. z 2019r., poz.1148, z późn. zm.);*
  - 15) realizację projektu zgodnie z dokumentem pn. Standardy jakościowe i zasady realizacji wsparcia dla uczestników projektów w ramach poddziałania 9.1.1 Wsparcie kształcenia ogólnego oraz poddziałania 9.1.2 Wsparcie kształcenia ogólnego w Aglomeracji Opolskiej RPO WO 2014-2020, stanowiącym załącznik nr 13 do Umowy.
7. Instytucja Pośrednicząca zobowiązuje się powiadomić Beneficjenta na swojej stronie internetowej o wszelkich zmianach Wytycznych, o których mowa w ust. 6 pkt. 7-11 oraz pozostałych Wytycznych, o których mowa w § 1 pkt. 33, a Beneficjent zobowiązuje się do stosowania zmienionych Wytycznych na zasadach określonych w art. 5 ust. 5 ustawy wdrożeniowej, o ile Instytucja Zarządzająca nie postanowi inaczej.

**Załącznik nr 6 do REGULAMINU KONKURSU dotyczącego projektów złożonych w ramach:  
Osi IX Wysoka jakość edukacji, działania 9.1 Rozwój edukacji,  
poddziałania 9.1.1 Wsparcie kształcenia ogólnego w ramach RPO WO 2014-2020,  
Nabór IV, Wersja nr 1, listopad 2019 r.**

8. W przypadku dokonania zmian w Projekcie, o których mowa w § 25 Umowy, Beneficjent odpowiada za realizację Projektu zgodnie z aktualnym Wnioskiem.
9. Beneficjent zobowiązuje się niezwłocznie i pisemnie poinformować Instytucję Pośredniczącą o problemach w realizacji Projektu, w szczególności o zamiarze zaprzestania jego realizacji.

#### **§ 4**

1. W ramach realizacji Projektu Beneficjent zobowiązany jest do spełnienia wszystkich bezwzględnych kryteriów wyboru projektów: formalnych, merytorycznych - uniwersalnych, horyzontalnych uniwersalnych, szczegółowych uniwersalnych i merytorycznych szczegółowych, zawartych w załączniku do *Regulaminu konkursu*.
2. W przypadku, gdy w ramach realizacji Projektu Beneficjent nie spełni bezwzględnych kryteriów, o których mowa w ust. 1, Instytucja Pośrednicząca może uznać wszystkie, bądź odpowiednią część wydatków dotychczas rozliczonych w ramach Projektu za niekwalifikowalne, zgodnie z *Wytycznymi w zakresie kwalifikowalności wydatków w ramach Europejskiego Funduszu Rozwoju Regionalnego, Europejskiego Funduszu Społecznego oraz Funduszu Spójności na lata 2014-2020*.

#### **§ 5**

1. Beneficjent odpowiada za osiągnięcie wskaźników produktu i rezultatu określonych we Wniosku.
2. Beneficjent, w trakcie realizacji Projektu, zobowiązany jest do monitorowania założonych wartości wskaźników na zasadach określonych w *Wytycznych w zakresie monitorowania postępu rzeczowego realizacji programów operacyjnych na lata 2014-2020*. W razie postępów w realizacji wskaźników, beneficjent powinien wykazać je w każdym wniosku o płatność składanym do Instytucji Pośredniczącej.
3. Beneficjent odpowiada za zbieranie danych nt. uczestników Projektu w SL2014. Szczegółowy zakres danych dotyczących uczestników Projektu zawiera załącznik nr 7 do *Wytycznych w zakresie monitorowania postępu rzeczowego realizacji programów operacyjnych na lata 2014-2020*, natomiast formularz do wprowadzania danych o uczestnikach do SL2014 znajduje się w załączniku nr 13 do *Wytycznych w zakresie warunków gromadzenia i przekazywania danych w postaci elektronicznej na lata 2014-2020*, które zamieszczone są na stronie internetowej Instytucji Pośredniczącej.
4. Beneficjent jest zobowiązany przekazywać dane, o których mowa w ust. 3, do Instytucji Pośredniczącej łącznie z wnioskiem o płatność.
5. W zakresie kwalifikowalności uczestników Projektu Beneficjent zobowiązany jest przestrzegać zapisów znajdujących się w podrozdziale 8.2 *Wytycznych w zakresie*

*Załącznik nr 6 do REGULAMINU KONKURSU dotyczącego projektów złożonych w ramach:  
Osi IX Wysoka jakość edukacji, działania 9.1 Rozwój edukacji,  
poddziałania 9.1.1 Wsparcie kształcenia ogólnego w ramach RPO WO 2014-2020,  
Nabór IV, Wersja nr 1, listopad 2019 r.*

*kwalfikowalności wydatków w ramach Europejskiego Funduszu Rozwoju Regionalnego, Europejskiego Funduszu Społecznego oraz Funduszu Spójności na lata 2014-2020.*

6. Określając obszar zamieszkania uczestników Projektu wg stopnia urbanizacji DEGURBA, Beneficjent stosuje zapisy zawarte w załączniku do *Regulaminu konkursu*.
7. Wskaźniki uznaje się za osiągnięte i powinny być wykazane przez Beneficjenta w następujących przypadkach i w następujący sposób:
  - 1) wskaźniki produktu – w momencie przystąpienia uczestnika do Projektu lub w niektórych przypadkach w momencie uzyskania wsparcia i być wykazane we wniosku o płatność,
  - 2) wskaźniki rezultatu bezpośredniego – po zakończeniu wsparcia, do 4 tygodni od zakończenia udziału uczestnika w projekcie i być wykazane we wniosku o płatność/korekcie do wniosku o płatność końcową.
8. W przypadku zidentyfikowania przez Beneficjenta ryzyka nieosiągnięcia wartości docelowych wskaźników produktu i rezultatu zobowiązany jest on niezwłocznie poinformować Instytucję Pośredniczącą i przedstawić stosowne wyjaśnienia.
9. Niewykonanie wskaźnika w Projekcie może stanowić przesłankę do stwierdzenia nieprawidłowości indywidualnej.
10. Beneficjent zobowiąże uczestników Projektu, na etapie rekrutacji do Projektu, do przekazania danych dotyczących ich sytuacji po zakończeniu udziału w Projekcie, potrzebnych do wyliczenia wskaźników rezultatu bezpośredniego, tj. do 4 tygodni od zakończenia udziału w Projekcie oraz możliwości przyszłego udziału w badaniu ewaluacyjnym na potrzeby pomiaru wskaźników rezultatu długoterminowego.
11. W przypadku zakończenia Projektu z końcem czerwca, okres pomiaru wskaźników wymienionych w ust. 10 może ulec wydłużeniu i zostanie dokonany w pierwszym miesiącu nowego roku szkolnego.
12. Weryfikacja wskaźnika dotyczącego wyposażenia zakupionego dzięki FES do prowadzenia zajęć edukacyjnych z przedmiotów przyrodniczych oraz sprzętu TIK będzie dokonywana do 4 tygodni po zakończeniu Projektu w ramach wizyty monitorującej.
13. Beneficjent jest zobowiązany utrzymać zrealizowane wskaźniki produktu i rezultatu na niezmiennym poziomie przez cały okres trwałości Projektu. Beneficjent jest zobowiązany każdorazowo udostępnić dokumentację potwierdzającą utrzymanie wskaźników, w szczególności podczas kontroli prowadzonych w ramach Projektu.
14. W przypadku, gdy Wniosek przewiduje trwałość Projektu lub rezultatów, Beneficjent po okresie realizacji Projektu jest zobowiązany do przedkładania do Instytucji Pośredniczącej, na koniec każdego kwartału kalendarzowego, dokumentów potwierdzających zachowanie trwałości Projektu lub rezultatów. Zakres ww.

dokumentów zostanie określony przez Instytucję Pośredniczącą nie później niż na miesiąc przed zakończeniem realizacji Projektu.<sup>6</sup>

15. W przypadku zmiany struktury szkoły lub jej likwidacji organ prowadzący szkołę jest zobowiązany do zachowania trwałości projektu poprzez wykorzystanie pomocy dydaktycznych oraz środków trwałych w placówkach edukacyjnych, które mu podlegają pod warunkiem ich dalszego wykorzystania na cele edukacyjne przewidziane w projekcie.
16. Beneficjent ma obowiązek wykorzystywać środki trwale nabyte w ramach Projektu po zakończeniu jego realizacji na działalność statutową lub przekazać je nieodpłatnie podmiotowi nie działającemu dla zysku.

## § 6

1. W związku z realizacją Projektu Beneficjentowi przysługują, zgodnie z Wytycznymi, o których mowa w § 1 pkt 16, koszty pośrednie rozliczane stawką ryczałtową w wysokości .....% poniesionych, udokumentowanych i zatwierdzonych w ramach Projektu wydatków bezpośrednich, z zastrzeżeniem ust. 3.
2. Rozliczenie kosztów pośrednich odbywa się poprzez rozliczenie w każdym wniosku o płatność wysokości kosztów pośrednich, obliczonych na podstawie wykazanych i udokumentowanych wskaźników, z zastrzeżeniem ust. 3, w proporcji jaka wynika ze stawki, o której mowa w ust. 1.
3. Instytucja Pośrednicząca może obniżyć stawkę ryczałtową kosztów pośrednich w przypadkach rażącego naruszenia przez Beneficjenta postanowień Umowy w zakresie zarządzania Projektem.
4. Katalog kosztów pośrednich określony został w Wytycznych, o których mowa w § 1 pkt 16.
5. Beneficjent rozlicza wydatki w ramach Projektu w oparciu o kwoty ryczałtowe<sup>7</sup>:
  - 1) za wykonanie Zadania 1 przyznaje się kwotę ryczałtową ..... zł;
  - 2) za wykonanie Zadania 2 przyznaje się kwotę ryczałtową ..... zł;
  - n) za wykonanie Zadania n przyznaje się kwotę ryczałtową ..... zł.
6. Na wydatki związane z cross-finansowaniem przyznaje się kwotę:
  - 1) .....zł w ramach kwoty ryczałtowej, o której mowa w ust. 5 pkt 1,
  - 2) .....zł w ramach kwoty ryczałtowej, o której mowa w ust. 5 pkt 2,
  - n) .....zł w ramach kwoty ryczałtowej, o której mowa w ust. 5 pkt n.
7. Na wydatki związane z zakupem środków trwałych przyznaje się kwotę:
  - 1) .....zł w ramach kwoty ryczałtowej, o której mowa w ust. 5 pkt 1,

<sup>6</sup> Jeśli dotyczy.

<sup>7</sup> Należy odpowiednio dostosować do liczby kwot ryczałtowych, zgodnie z Wnioskiem.

- 2) .....zł w ramach kwoty ryczałtowej, o której mowa w ust. 5 pkt 2,  
n) .....zł w ramach kwoty ryczałtowej, o której mowa w ust. 5 pkt n.
8. Dokumentami potwierdzającymi wykonanie:
- 1) kwoty ryczałtowej, o której mowa w ust. 5 pkt 1 są:  
a) załączane do wniosku o płatność: .....  
b) dostępne podczas kontroli na miejscu: .....
- 2) kwoty ryczałtowej, o której mowa w ust. 5 pkt 2 są:  
a) załączane do wniosku o płatność: .....  
b) dostępne podczas kontroli na miejscu: .....
- n) kwoty ryczałtowej, o której mowa w ust. 5 pkt n są:  
a) załączane do wniosku o płatność: .....  
b) dostępne podczas kontroli na miejscu: .....
9. W związku z kwotami ryczałtowymi, o których mowa w ust. 5, Beneficjent zobowiązuje się osiągnąć co najmniej następujące wskaźniki<sup>8</sup>:
- 1) w ramach kwoty ryczałtowej, o której mowa w ust. 5 pkt 1:  
a) .....  
b) .....
- 2) w ramach kwoty ryczałtowej, o której mowa w ust. 5 pkt 2:  
a) .....  
b) .....
- n) w ramach kwoty ryczałtowej, o której mowa w ust. 5 pkt n:  
a) .....  
b) .....
10. W przypadku nieosiągnięcia w ramach danej kwoty ryczałtowej adekwatnych wskaźników, o których mowa w ust. 9 uznaje się, iż Beneficjent nie wykonał zadania prawidłowo oraz nie rozliczył przyznanej kwoty ryczałtowej.
11. W przypadku realizacji zadania niezgodnie z podstawowymi założeniami wniosku o dofinansowanie, uznaje się, iż Beneficjent nie wykonał zadania prawidłowo oraz nie rozliczył przyznanej kwoty ryczałtowej.
12. W przypadku nieosiągnięcia w pełni w ramach danej kwoty ryczałtowej wskaźników, o których mowa w ust. 9, uznaje się, że Beneficjent nie rozliczył przyznanej kwoty ryczałtowej. W takim przypadku nie stosuje się reguły proporcjonalności, o której mowa w Wytycznych wskazanych w § 1 pkt 16 Umowy.

---

<sup>8</sup> Należy wskazać maksymalnie 2 najbardziej adekwatne i najważniejsze dla danej kwoty ryczałtowej wskaźniki, bezpośrednio odnoszące się do realizacji konkretnego zadania.

*Załącznik nr 6 do REGULAMINU KONKURSU dotyczącego projektów złożonych w ramach:  
Osi IX Wysoka jakość edukacji, działania 9.1 Rozwój edukacji,  
poddziałania 9.1.1 Wsparcie kształcenia ogólnego w ramach RPO WO 2014-2020,  
Nabór IV, Wersja nr 1, listopad 2019 r.*

13. W zakresie wskaźników innych niż wymienione w ust. 9, określonych we Wniosku, stosuje się regułę proporcjonalności, o której mowa w Wytycznych wskazanych § 1 pkt 16 Umowy.
14. Wskaźniki, o których mowa w ust. 9 mogą podlegać zmianie w szczególnie uzasadnionych przypadkach, po zatwierdzeniu przez Instytucję Pośredniczącą z uwzględnieniem § 25 ust. 1.
15. Wydatki bezpośrednie, które Beneficjent poniósł na zadanie objęte kwotą ryczałtową, która nie została uznana za rozliczoną, uznaje się za niekwalifikowalne.
16. W przypadku nieosiągnięcia przez Beneficjenta założonych wartości wskaźników produktu lub rezultatu, innych niż wymienione w ust. 9, Instytucja Pośrednicząca na etapie weryfikacji wniosku o płatność końcową dokona indywidualnej analizy powodów odchylenia, w wyniku czego może pomniejszyć wartość dofinansowania stosownie do niezrealizowanego zakresu rzeczowego stosując regułę proporcjonalności.
17. Instytucja Pośrednicząca dokona indywidualnej analizy powodów nieosiągnięcia wskaźników, biorąc pod uwagę:
  - 1) zakres % odchylenia wartości osiągniętej od wartości założonej,
  - 2) liczbę nieosiągniętych wskaźników,
  - 3) informację, w jaki sposób odchylenie wskaźnika/wskaźników wpływa na odchylenie wskaźnika/wskaźników ujętych w Programie/Ramach wykonania,
  - 4) informację, czy wskaźnik/wskaźniki miał/y wpływ na wybór Projektu do dofinansowania,
  - 5) wyjaśnienia Beneficjenta, w szczególności podejmowane przez niego działania naprawcze.
18. W zależności od wyników indywidualnej analizy, przeprowadzonej w oparciu o zapisy ust. 17, zmiany w realizacji założonych wartości docelowych wskaźników rezultatu związane mogą być z regułą proporcjonalności Projektu:
  - 1) osiągnięcie na poziomie minimum 80% - o stosowaniu reguły proporcjonalności decyduje Instytucja Pośrednicząca,
  - 2) osiągnięcie na poziomie poniżej 80% - stosuje się regułę proporcjonalności do poziomu odchylenia wskaźnika.
19. Zgodnie z regułą proporcjonalności:
  - 1) w przypadku niespełnienia kryterium zatwierdzonego przez Komitet Monitorujący, Instytucja Pośrednicząca może uznać wszystkie lub odpowiednią część wydatków dotychczas rozliczonych w ramach Projektu za niekwalifikowalne,
  - 2) w przypadku nieosiągnięcia celu Projektu, wyrażonego wskaźnikami produktu lub rezultatu bezpośredniego w zatwierdzonym wniosku o dofinansowanie – Instytucja

Pośrednicząca może uznać wszystkie lub odpowiednią część wydatków dotychczas rozliczonych w ramach Projektu za niekwalifikowalne. Wysokość wydatków niekwalifikowalnych uzależniona jest od stopnia niezrealizowania celu Projektu. Wydatki niekwalifikowalne obejmują wydatki związane z tym zadaniem merytorycznym (zadaniami merytorycznymi), którego założenia nie zostały osiągnięte i kosztów pośrednich. Stopień nieosiągnięcia założeń Projektu określany jest przez Instytucję Pośredniczącą.

20. Reguła proporcjonalności weryfikowana jest przez Instytucję Pośredniczącą według stanu na zakończenie realizacji Projektu na etapie weryfikacji końcowego wniosku o płatność.

### **Odpowiedzialność Instytucji Pośredniczącej i Beneficjenta**

#### **§ 7**

1. Instytucja Pośrednicząca nie ponosi odpowiedzialności wobec osób trzecich za szkody powstałe w związku z realizacją Projektu.
2. W przypadku realizowania Projektu przez Beneficjenta działającego w formie partnerstwa, umowa o partnerstwie określa odpowiedzialność Beneficjenta oraz Partnera/Partnerów wobec osób trzecich za działania wynikające z niniejszej Umowy.
3. Beneficjent zobowiązuje się do:
  - 1) pisemnego poinformowania Instytucji Pośredniczącej o złożeniu do Sądu wniosków o ogłoszenie upadłości przez Beneficjenta lub Partnera/Partnerów lub przez ich wierzycieli;
  - 2) pisemnego informowania Instytucji Pośredniczącej o pozostawaniu w stanie likwidacji albo podleganiu zarządowi komisarycznemu, bądź zawieszeniu swej działalności, w terminie do 3 dni od dnia wystąpienia powyższych okoliczności;
  - 3) pisemnego informowania Instytucji Pośredniczącej o toczącym się wobec Beneficjenta jakimkolwiek postępowaniu egzekucyjnym, o posiadaniu zajętych wierzytelności lub o toczącym się w stosunku do Beneficjenta lub jego organów postępowaniu karnym lub karnoskarbowym, w terminie do 7 dni od dnia wystąpienia powyższych okoliczności oraz pisemnego powiadamiania Instytucji Pośredniczącej w terminie do 7 dni od daty powzięcia przez Beneficjenta informacji o każdej zmianie w tym zakresie.

### **Planowanie płatności na rzecz Beneficjenta**

#### **§ 8**

1. Beneficjent przed podpisaniem Umowy uzgadnia i przekazuje do Instytucji Pośredniczącej harmonogram płatności, który stanowi załącznik nr 3 do Umowy. Harmonogram powinien obejmować cały okres realizacji Projektu.

*Załącznik nr 6 do REGULAMINU KONKURSU dotyczącego projektów złożonych w ramach:  
Osi IX Wysoka jakość edukacji, działania 9.1 Rozwój edukacji,  
poddziałania 9.1.1 Wsparcie kształcenia ogólnego w ramach RPO WO 2014-2020,  
Nabór IV, Wersja nr 1, listopad 2019 r.*

2. Harmonogram może ulegać aktualizacji, która dokonywana jest wyłącznie poprzez SL2014 i nie wymaga zawarcia aneksu do Umowy.
3. Każda zmiana harmonogramu płatności wymaga akceptacji Instytucji Pośredniczącej. Instytucja Pośrednicząca dokonuje weryfikacji harmonogramu płatności w terminie do 10 dni roboczych od dnia otrzymania.
4. Jeżeli Instytucja Pośrednicząca akceptuje harmonogram płatności po zakończeniu okresu rozliczeniowego, to w takim wypadku określa:
  - datę, od której zaakceptowany harmonogram obowiązuje;
  - zmiany, które akceptuje, tj. czy dotyczą przyszłych okresów rozliczeniowych, czy też okresów minionych, a jeśli tak, to których.
5. Transze dofinansowania są przekazywane na następujący wyodrębniony dla Projektu rachunek bankowy Beneficjenta<sup>9</sup>:  
Nazwa właściciela rachunku bankowego: .....  
Nazwa banku i Nr rachunku bankowego: .....
  - 1) za pośrednictwem rachunku bankowego transferowego<sup>10</sup>:  
Nazwa właściciela rachunku bankowego: .....  
Nazwa banku i Nr rachunku bankowego: .....
  - 2) na rachunek wyodrębniony przez realizatora Projektu<sup>11</sup>:  
Nazwa właściciela rachunku bankowego:.....  
Nazwa banku i Nr rachunku bankowego:.....
6. W przypadku realizowania Projektu przez Beneficjenta działającego w formie partnerstwa, Beneficjent przekazuje odpowiednią część dofinansowania na pokrycie wydatków Partnera/Partnerów, zgodnie z umową o partnerstwie. Wszystkie płatności dokonywane w związku z realizacją niniejszej Umowy, pomiędzy Beneficjentem a Partnerem/Partnerami, powinny być dokonywane za pośrednictwem rachunku

<sup>9</sup> W przypadku gdy Beneficjentem jest jednostka niebędąca jednostką samorządu terytorialnego, rachunek bankowy na który będzie przekazywana zaliczka jest rachunkiem wyodrębnionym na potrzeby przekazywania zaliczki w ramach Projektu i ponoszenia wydatków ze środków zaliczki. W takim przypadku z tego rachunku bankowego mogą być ponoszone wydatki tylko i wyłącznie w ramach Projektu. Przeznaczenie środków zaliczki na cel inny niż wydatki związane z realizacją Projektu może być traktowane jako wykorzystanie środków niezgodnie z przeznaczeniem, o którym mowa w art. 207 ust. 1 pkt 1 ustawy o finansach – w przypadku stwierdzenia powyższego przez Instytucję Pośredniczącą zastosowanie mają zapisy § 13 Umowy.

<sup>10</sup> Skreślić jeśli nie dotyczy.

<sup>11</sup> Skreślić jeśli nie dotyczy.



bankowego, o którym mowa w ust. 5, pod rygorem nieuznania poniesionych wydatków za kwalifikowalne.

7. Transze dofinansowania, o których mowa w § 9 Umowy, z rachunku bankowego transferowego, o którym mowa w ust. 5 pkt. 1 są przekazywane bez zbędnej zwłoki na wyodrębniony dla Projektu rachunek bankowy.<sup>12</sup>
8. Beneficjent zobowiązany jest niezwłocznie poinformować Instytucję Pośredniczącą o zmianie rachunków bankowych, o których mowa w ust. 5. Zmiana rachunków bankowych wymaga zawarcia aneksu do Umowy.

### **Przekazanie Beneficjentowi dofinansowania**

#### **§ 9**

1. Dofinansowanie, o którym mowa w § 2 ust. 4 pkt 1, jest wypłacane w formie zaliczki lub refundacji w wysokości określonej w harmonogramie płatności stanowiącym załącznik nr 3 do Umowy.
2. Środki europejskie są przekazywane na rachunek bankowy Beneficjenta na podstawie Zleceń płatności do BGK, natomiast dotacja celowa jest przekazywana na rachunek bankowy Beneficjenta na podstawie dyspozycji przelewu środków z rachunku bankowego Instytucji Pośredniczącej. Instytucja Pośrednicząca nie ponosi odpowiedzialności za terminowość wypłat środków przez BGK.
3. Warunkiem przekazania Beneficjentowi pierwszej transzy dofinansowania jest:
  - 1) złożenie przez Beneficjenta do Instytucji Pośredniczącej prawidłowego wniosku o płatność (tzw. zaliczkowego) i jego zatwierdzenie przez Instytucję Pośredniczącą,
  - 2) prawidłowe wniesienie przez Beneficjenta zabezpieczenia, o którym mowa w § 14,
  - 3) dostępność środków europejskich w limicie określonym przez Ministra Inwestycji i Rozwoju,
  - 4) dostępność środków dotacji celowej na rachunku Instytucji Pośredniczącej.
4. Warunkiem przekazania Beneficjentowi drugiej i kolejnych transz dofinansowania jest:
  - 1) złożenie przez Beneficjenta i zweryfikowanie przez Instytucję Pośredniczącą wniosku o płatność, w którym wykazano wydatki kwalifikowalne w wysokości co najmniej 70 % łącznej kwoty transz dofinansowania otrzymanych na dzień zatwierdzenia wniosku lub odesłania wniosku do poprawy, przy czym w przypadku odesłania wniosku do poprawy wydatki w ww. wysokości nie wymagają składania przez Beneficjenta dalszych wyjaśnień,
  - 2) zatwierdzenie wniosku o płatność za poprzedni okres rozliczeniowy,

---

<sup>12</sup> Dotyczy projektów, w ramach których transze są przekazywane za pośrednictwem rachunku transferowego jednostki samorządu terytorialnego.

*Załącznik nr 6 do REGULAMINU KONKURSU dotyczącego projektów złożonych w ramach:  
Osi IX Wysoka jakość edukacji, działania 9.1 Rozwój edukacji,  
poddziałania 9.1.1 Wsparcie kształcenia ogólnego w ramach RPO WO 2014-2020,  
Nabór IV, Wersja nr 1, listopad 2019 r.*

- 3) nie stwierdzenie okoliczności, o których mowa w § 27 ust. 1,
- 4) dostępność środków europejskich w limicie określonym przez Ministra Inwestycji i Rozwoju,
- 5) dostępność środków dotacji celowej na rachunku Instytucji Pośredniczącej.
5. Poprzez rozliczenie zaliczki rozumie się złożenie wniosku o płatność rozliczającego dofinansowanie przekazane w formie zaliczki lub zwrot środków zaliczki do końca okresu rozliczeniowego.
6. Dofinansowanie, o którym mowa w § 2 ust. 4 pkt 1, będzie przekazywane na wskazane przez Beneficjenta rachunki bankowe w terminie nie dłuższym niż 90 dni licząc od dnia przedłożenia wniosku o płatność, uwzględniając zapisy § 11 ust. 2 i 4.
7. Odsetki bankowe naliczone na rachunku bankowym Beneficjenta, o którym mowa w § 8 ust. 5 od przekazanych w formie zaliczki transz dofinansowania podlegają zwrotowi, o ile przepisy odrębne nie stanowią inaczej. W przypadku realizowania Projektu przez Beneficjenta działającego w formie partnerstwa, kwestie zwrotu odsetek bankowych naliczonych na rachunkach projektowych Partnera/Partnerów reguluje umowa o partnerstwie.
8. Beneficjent przekazuje informację o odsetkach, o których mowa w ust. 7, w terminie do 5 stycznia roku następnego lub w przypadku Projektów, których realizacja kończy się w trakcie danego roku, w terminie zakończenia finansowego realizacji Projektu.
9. Beneficjent zwraca odsetki, o których mowa w ust. 7, do dnia 10 stycznia roku następnego lub w przypadku Projektów, których realizacja kończy się w trakcie danego roku w ciągu 30 dni kalendarzowych od dnia zakończenia finansowego realizacji Projektu.
10. W przypadku braku zwrotu odsetek, o którym mowa w ust. 9, Instytucja Pośrednicząca wzywa Beneficjenta do zwrotu odsetek w terminie 14 dni.
11. Instytucja Pośrednicząca może zawiesić wypłatę dofinansowania w przypadku, gdy zachodzi uzasadnione podejrzenie, że w związku z realizacją Projektu doszło do powstania rażących nieprawidłowości, w szczególności oszustwa. Instytucja Pośrednicząca informuje Beneficjenta o zawieszeniu biegu terminu wypłaty transzy dofinansowania i jego przyczynach.
12. Kwota dofinansowania, o której mowa w § 2 ust.4 pkt 1 lit. a – środki europejskie oraz w formie dotacji celowej, o której mowa w § 2 ust.4 pkt 1 lit. b niewydatkowana z końcem roku budżetowego, pozostaje na rachunku bankowym, o którym mowa w § 8 ust. 5, do dyspozycji Beneficjenta w następnym roku budżetowym, o ile realizacja projektu przewidziana jest w kolejnym roku budżetowym.

## **Zasady i terminy składania wniosków o płatność**

### **§ 10**

1. Beneficjent składa pierwszy wniosek o płatność, będący podstawą wypłaty pierwszej transzy dofinansowania w terminie do 14 dni roboczych od dnia podpisania niniejszej Umowy lub rozpoczęcia realizacji Projektu.
2. Beneficjent składa drugi i kolejne wnioski o płatność zgodnie z harmonogramem płatności, o którym mowa w § 8 ust. 1, nie rzadziej niż raz na 3 miesiące, w terminie do 10 dni roboczych od zakończenia okresu rozliczeniowego, a końcowy wniosek o płatność w terminie do 30 dni kalendarzowych od dnia finansowego zakończenia realizacji Projektu. Beneficjent ma obowiązek złożenia wniosku o płatność również w przypadku, gdy we wniosku o płatność nie są wykazywane żadne wydatki rozliczane w oparciu o kwoty ryczałtowe. Beneficjent wraz z końcowym wnioskiem o płatność zobowiązany jest do przedłożenia *Oświadczenia/Oświadczeń o kwalifikowalności VAT* stanowiącego/yh załącznik/i nr 2b do Umowy.
3. Beneficjent przedkłada wniosek o płatność oraz dokumenty niezbędne do rozliczenia Projektu za pośrednictwem SL2014, o którym mowa w § 15, chyba że z przyczyn technicznych nie jest to możliwe. W takim przypadku Beneficjent składa w wersji papierowej wniosek o płatność w terminach wynikających z zapisów ust. 1 i ust. 2, przy czym zobowiązuje się do złożenia niezwłocznie wniosku za pośrednictwem SL2014 w terminie wskazanym w § 15 ust. 9. Wzór wniosku o płatność, który Beneficjent ma obowiązek złożyć w wersji papierowej stanowi załącznik nr 4 do Umowy.
4. W przypadku konieczności złożenia wniosku o płatność w wersji papierowej, o czym jest mowa w ust. 3, Beneficjent ma obowiązek przechowywania drugiego egzemplarza wniosku o płatność (wraz z załącznikami - jeśli ich złożenie wraz z wnioskiem wymaga Instytucja Pośrednicząca) złożonego do Instytucji Pośredniczącej, w swojej siedzibie zgodnie z zapisami Umowy dotyczącymi dokumentacji Projektu, o których mowa w § 19.

## **Zasady i terminy weryfikacji wniosków o płatność przez Instytucję Pośredniczącą**

### **§ 11**

1. Instytucja Pośrednicząca dokona weryfikacji pierwszego wniosku o płatność (tzw. zaliczkowego), o którym mowa w § 10 ust. 1, w terminie 10 dni roboczych od dnia następującego po dniu otrzymania wniosku o płatność.
2. Instytucja Pośrednicząca dokona weryfikacji drugiego i kolejnych wniosków o płatność, w terminie 23 dni roboczych od dnia następującego po dniu otrzymania wniosku, przy czym termin ten dotyczy każdej złożonej przez Beneficjenta wersji wniosku o płatność.

*Załącznik nr 6 do REGULAMINU KONKURSU dotyczącego projektów złożonych w ramach:  
Osi IX Wysoka jakość edukacji, działania 9.1 Rozwój edukacji,  
poddziałania 9.1.1 Wsparcie kształcenia ogólnego w ramach RPO WO 2014-2020,  
Nabór IV, Wersja nr 1, listopad 2019 r.*

3. Instytucja Pośrednicząca w ramach przekazanych wniosków o płatność weryfikuje dokumenty potwierdzające wykonanie poszczególnych zadań oraz wskaźników przy rozliczaniu kwot ryczałtowych.
4. W przypadku, gdy Beneficjent złoży kolejny wniosek o płatność, przed zatwierdzeniem poprzedniego wniosku o płatność, weryfikacja tego wniosku o płatność jest wstrzymywana do czasu zatwierdzenia poprzedniego wniosku o płatność. W takim przypadku termin weryfikacji wniosku o płatność rozpocznie się od dnia następującego po dniu zatwierdzenia poprzedniego wniosku o płatność.
5. W przypadku gdy:
  - 1) w ramach Projektu jest dokonywana kontrola i złożony został końcowy wniosek o płatność, termin jego weryfikacji ulegnie wstrzymaniu do dnia przekazania do Instytucji Pośredniczącej informacji o wykonaniu lub zaniechaniu wykonania zaleceń pokontrolnych, chyba że wyniki kontroli zawarte w Informacji Pokontrolnej nie wskazują na wystąpienie nieprawidłowości w Projekcie lub nie mają wpływu na rozliczenie końcowe Projektu,
  - 2) dokonywana jest przez Instytucję Pośredniczącą kontrola doraźna na Projekcie, termin weryfikacji złożonego przez Beneficjenta wniosku o płatność, którego dotyczy kontrola, ulegnie wstrzymaniu do dnia przekazania do Instytucji Pośredniczącej informacji o wykonaniu lub zaniechaniu wykonania zaleceń pokontrolnych, chyba że Instytucja Pośrednicząca ma możliwość wyłączenia z wniosku o płatność zakwestionowanych wydatków i zatwierdzenia pozostałych wykazanych w danym wniosku o płatność.
6. W przypadku stwierdzenia błędów w złożonym wniosku o płatność, Instytucja Pośrednicząca może dokonać uzupełnienia lub poprawienia wniosku, o czym poinformuje Beneficjenta, albo wezwać Beneficjenta do poprawienia lub uzupełnienia wniosku lub złożenia dodatkowych wyjaśnień. Instytucja Pośrednicząca nie może poprawiać lub uzupełniać kopii dokumentów potwierdzających poniesione wydatki załączonych do wniosku o płatność.
7. Beneficjent zobowiązany jest do usunięcia błędów lub złożenia pisemnych wyjaśnień w wyznaczonym przez Instytucję Pośredniczącą terminie.
8. Instytucja Pośrednicząca, po pozytywnym zweryfikowaniu wniosku o płatność, prześle Beneficjentowi w terminie, o którym mowa w ust. 1 i 2 informację o wyniku weryfikacji wniosku o płatność, przy czym informacja o zatwierdzeniu wniosku o płatność powinna zawierać:
  - 1) w przypadku zidentyfikowania wydatków niekwalifikowalnych kwotą wydatków, które zostały uznane za niekwalifikowalne wraz z uzasadnieniem,

- 2) zatwierdzonej kwotę dofinansowania oraz wkładu własnego, wynikającą z pomniejszenia kwoty wydatków rozliczanych we wniosku o płatność o wydatki niekwalifikowalne, o których mowa w pkt. 1.
9. Zatwierdzenie wniosku o płatność nie wyklucza stwierdzenia niekwalifikowalności wydatków w późniejszym okresie. W przypadku stwierdzenia nieprawidłowości wydatków we wniosku o płatność, kwota wydatków objętych wnioskiem podlega pomniejszeniu.
10. Szczegółowe zasady dotyczące skorygowania i odzyskiwania nieprawidłowych wydatków określają *Wytyczne w zakresie sposobu korygowania i odzyskiwania nieprawidłowych wydatków oraz raportowania nieprawidłowości w ramach programów operacyjnych polityki spójności na lata 2014-2020*, które zamieszczone są na stronie internetowej Instytucji Pośredniczącej.

## **Dochód**

### **§ 12**

1. Beneficjent ma obowiązek ujawniania wszelkich dochodów w okresie realizacji i trwałości<sup>13</sup> Projektu, które powstają w związku z jego realizacją.
2. W przypadku, gdy Projekt generuje na etapie realizacji i w okresie trwałości<sup>14</sup> dochody, Beneficjent wykazuje we wnioskach o płatność wartość uzyskanego dochodu i dokonuje jego zwrotu do 31 grudnia roku, w którym powstał. Instytucja Pośrednicząca może wezwać Beneficjenta do zwrotu dochodu w innym terminie.
3. Postanowienia ust. 1 i 2 stosuje się do dochodów, które nie zostały przewidziane we wniosku.
4. W przypadku naruszenia postanowień ust. 1 - 2, stosuje się odpowiednio postanowienia § 13.
5. Szczegółową definicję dochodu wygenerowanego w okresie trwałości zawarto w art. 61 Rozporządzenia nr 1303/2013 oraz w Wytycznych, o których mowa w § 1 pkt 16 Umowy.

## **Nieprawidłowości i zwrot środków**

### **§ 13**

1. Jeżeli na podstawie wniosków o płatność lub czynności kontrolnych uprawnionych organów zostanie stwierdzone, że dofinansowanie jest:
  - 1) wykorzystane niezgodnie z przeznaczeniem;
  - 2) wykorzystane z naruszeniem procedur, o których mowa w art. 184 ustawy o finansach;

---

<sup>13</sup> Jeśli dotyczy.

<sup>14</sup> Jeśli dotyczy.

3) pobrane nienależnie lub w nadmiernej wysokości,

Instytucja Pośrednicząca wezwie Beneficjenta do zwrotu całości lub części dofinansowania wraz z odsetkami w wysokości określonej jak dla zaległości podatkowych liczonymi od daty przekazania Beneficjentowi ostatniej transzy przed poniesieniem wydatków, które zostały uznane za nieprawidłowości do dnia obciążenia rachunku bankowego Beneficjenta kwotą zwrotu. W przypadku zaangażowania do realizacji Projektu środków własnych Beneficjenta, odsetki naliczane są od dnia transzy przekazanej po poniesieniu wydatku, który został uznany za nieprawidłowość.

2. Beneficjent zwraca środki, o których mowa w ust. 1, wraz z odsetkami, na pisemne wezwanie Instytucji Pośredniczącej, w terminie 14 dni kalendarzowych od dnia doręczenia wezwania do zapłaty na rachunek bankowy wskazany przez Instytucję Pośredniczącą w tym wezwaniu.
3. Beneficjent dokonuje również zwrotu na rachunek bankowy wskazany przez Instytucję Pośredniczącą kwot korekt wydatków kwalifikowalnych, o których mowa w § 20 ust. 4.
4. W przypadku stwierdzenia nieprawidłowości, zwrot kwoty nieprawidłowości nastąpi na rachunek Instytucji Pośredniczącej. Jednocześnie Beneficjent będzie zobowiązany do przedłożenia wyciągu bankowego potwierdzającego dokonanie zwrotu środków.
5. Beneficjent dokona opisu przelewu zwracanych środków, o których mowa w ust. 2 i 3 poprzez wskazanie:
  - 1) numeru Projektu,
  - 2) informacji o kwocie głównej i kwocie odsetek,
  - 3) tytułu zwrotu (a w przypadku dokonania zwrotu środków na podstawie decyzji, o której mowa w art. 207 ustawy o finansach, także numeru decyzji),
  - 4) roku, w którym zostały przekazane środki, których dotyczy zwrot,
  - 5) klasyfikacji budżetowej.
6. W przypadku niedokonania przez Beneficjenta zwrotu środków zgodnie z ust. 2 Instytucja Pośrednicząca, po przeprowadzeniu postępowania określonego przepisami ustawy z dnia 14 czerwca 1960 r. Kodeks postępowania administracyjnego (Dz. U. z 2018r., poz. 2096 z późn. zm.), wydaje decyzję, o której mowa w art. 207 ust. 9 ustawy o finansach. Od ww. decyzji Beneficjentowi przysługuje odwołanie do Instytucji Zarządzającej.
7. Decyzji, o której mowa w ust. 6, nie wydaje się, jeżeli Beneficjent dokonał zwrotu środków przed jej wydaniem.

8. Beneficjent zobowiązuje się do ponoszenia udokumentowanych kosztów podejmowanych wobec niego działań windykacyjnych, o ile nie narusza to przepisów prawa powszechnego.
9. Beneficjent jest zobowiązany do rozliczenia całości otrzymanego dofinansowania w końcowym wniosku o płatność. W przypadku, gdy z rozliczenia wynika, że dofinansowanie nie zostało w całości rozliczone przez Beneficjenta zwraca on niewykorzystaną część dofinansowania, na rachunek bankowy wskazany przez Instytucję Pośredniczącą w terminie 30 dni kalendarzowych od momentu finansowego zakończenia realizacji Projektu.
10. W przypadku niedokonania zwrotu dofinansowania w części ze środków europejskich, zgodnie z ust. 9, stosuje się przepisy § 13. W przypadku niedokonania zwrotu dofinansowania w części z dotacji celowej, zgodnie z ust. 9, Instytucja Pośrednicząca wydaje decyzję o zwrocie środków na podstawie art. 169 ust. 6 ustawy z dnia 27 sierpnia 2009 r. o finansach publicznych (Dz. U. z 2019r. poz. 869 z późn. zm.).

#### **Zabezpieczenie prawidłowej realizacji Umowy**

##### **§ 14<sup>15</sup>**

1. Zabezpieczeniem prawidłowej realizacji Umowy jest składany przez Beneficjenta, nie później niż w terminie 15 dni od dnia podpisania Umowy weksel in blanco wraz z wypełnioną deklaracją wystawcy weksla in blanco<sup>16</sup>.
2. Zwrot dokumentu stanowiącego zabezpieczenie Umowy następuje na pisemny wniosek Beneficjenta po ostatecznym rozliczeniu Umowy, tj. po zatwierdzeniu końcowego wniosku o płatność w Projekcie oraz – jeśli dotyczy – zwrocie środków niewykorzystanych przez Beneficjenta, z zastrzeżeniem ust. 3 i 4.
3. W przypadku wszczęcia postępowania administracyjnego w celu wydania decyzji o zwrocie środków na podstawie przepisów o finansach publicznych lub postępowania sądowo-administracyjnego w wyniku zaskarżenia takiej decyzji, lub w przypadku

---

<sup>15</sup> Nie dotyczy Beneficjenta będącego jednostką sektora finansów publicznych albo fundacją, której jedynym fundatorem jest Skarb Państwa, a także Banku Gospodarstwa Krajowego.

<sup>16</sup> W przypadku gdy wartość dofinansowania Projektu przekracza kwotę 10 mln PLN zabezpieczenie prawidłowej realizacji Umowy ustanawiane jest w jednej lub kilku z form określonych w § 5 ust. 3 rozporządzenia Ministra Rozwoju i Finansów z dnia 7 grudnia 2017r. w sprawie zaliczek w ramach programów finansowanych z udziałem środków europejskich (Dz. U 2017r. poz. 2367). Zabezpieczenie prawidłowej realizacji Umowy w jednej z form określonych w § 5 ust. 3 ww. rozporządzenia będzie również ustanawiane w przypadku, gdy Beneficjent zawrze z Instytucją Pośredniczącą w ramach RPO WO 2014-2020 kilka umów o dofinansowanie projektu, których wartość dofinansowania przekracza kwotę 10 mln PLN.

przewodzenia egzekucji administracyjnej zwrot zabezpieczenia może nastąpić po zakończeniu postępowania i odzyskaniu środków.

4. W przypadku, gdy Wniosek przewiduje trwałość Projektu lub rezultatów, zwrot zabezpieczenia następuje po upływie okresu trwałości.
5. W szczególnie uzasadnionych przypadkach, w tym ze względu na wybraną formę zabezpieczenia wymagającą podjęcia czynności sądowych przewidzianych prawem polskim, Instytucja Pośrednicząca może na pisemny, uzasadniony wniosek Beneficjenta wydłużyć termin wniesienia zabezpieczenia.
6. Nieprzekazanie przez Beneficjenta do Instytucji Pośredniczącej zabezpieczenia w terminie wskazanym w ust. 1 z zastrzeżeniem ust. 5 może stanowić podstawę do rozwiązania Umowy, w trybie określonym w § 27 ust. 1 pkt 4.

#### **Zasady wykorzystywania systemu teleinformatycznego SL2014**

##### **§ 15**

1. Beneficjent zobowiązuje się do wykorzystywania SL2014 w procesie rozliczania Projektu oraz komunikowania z Instytucją Pośredniczącą, zgodnie z Podręcznikiem Beneficjenta, udostępnionym na stronie internetowej Instytucji Pośredniczącej. Wykorzystanie SL2014 obejmuje co najmniej przesyłanie:
  - 1) wniosków o płatność,
  - 2) dokumentów potwierdzających kwalifikowalność wydatków ponoszonych w ramach Projektu i wykazywanych we wnioskach o płatność,
  - 3) danych uczestników Projektu i informacji na temat osób zatrudnionych do jego realizacji (jeżeli dotyczy),
  - 4) harmonogramu płatności,
  - 5) innych dokumentów związanych z realizacją Projektu, w tym niezbędnych do przeprowadzenia kontroli Projektu, przy czym Beneficjent zobowiązuje się do wprowadzania danych do SL2014 z należytą starannością i zgodnie z dokumentami źródłowymi.
2. Przekazanie dokumentów, o których mowa w ust. 1 pkt 2), pkt 3) i pkt 5) drogą elektroniczną nie zdejmuje z Beneficjenta i Partnera/Partnerów<sup>17</sup> obowiązku przechowywania oryginałów dokumentów i ich udostępniania podczas kontroli na miejscu lub na wezwanie Instytucji Pośredniczącej.

---

<sup>17</sup> Dotyczy przypadku, gdy Projekt jest realizowany w ramach partnerstwa.



*Załącznik nr 6 do REGULAMINU KONKURSU dotyczącego projektów złożonych w ramach:  
Osi IX Wysoka jakość edukacji, działania 9.1 Rozwój edukacji,  
poddziałania 9.1.1 Wsparcie kształcenia ogólnego w ramach RPO WO 2014-2020,  
Nabór IV, Wersja nr 1, listopad 2019 r.*

3. Beneficjent i Instytucja Pośrednicząca uznają za prawnie wiążące przyjęte w Umowie rozwiązania stosowane w zakresie komunikacji i wymiany danych w SL2014, bez możliwości kwestionowania skutków ich stosowania.
4. Beneficjent i Partner/Partnerzy<sup>18</sup> wyznaczają osoby do obsługi realizowanego Projektu. Beneficjent jako lider Projektu wyznacza i zgłasza osoby uprawnione do wykonywania w jego imieniu czynności związanych z realizacją Projektu i zgłasza je Instytucji Pośredniczącej do pracy w SL2014. Zgłoszenie ww. osób, zmiana ich uprawnień lub wycofanie dostępu jest dokonywane na podstawie procedury zgłaszania osób uprawnionych w ramach Projektu stanowiącej załącznik nr 4 do *Wytycznych w zakresie warunków gromadzenia i przekazywania danych w postaci elektronicznej na lata 2014-2020* oraz w oparciu o formularz udostępniony przez Instytucję Pośredniczącą, który stanowi załącznik nr 11 do Umowy.
5. Beneficjent zapewnia, że osoby uprawnione, o których mowa w ust. 4, wykorzystują profil zaufany ePUAP lub bezpieczny podpis elektroniczny weryfikowany za pomocą ważnego kwalifikowanego certyfikatu w ramach uwierzytelniania czynności dokonywanych w ramach SL2014<sup>19</sup>. Osoby te zobowiązane są do przestrzegania Podręcznika Beneficjenta udostępnionego na stronie internetowej Instytucji Pośredniczącej. Wszelkie działania w SL2014 osób uprawnionych są traktowane w sensie prawnym jako działanie Beneficjenta.
6. W przypadku, gdy z powodów technicznych wykorzystanie profilu zaufanego ePUAP nie jest możliwe, o czym Instytucja Pośrednicząca informuje Beneficjenta na adresy e-mail osób uprawnionych przez Beneficjenta do pracy w SL2014, uwierzytelnianie następuje przez wykorzystanie loginu i hasła wygenerowanego przez SL2014, gdzie jako login stosuje się *PESEL danej osoby uprawnionej*<sup>20</sup>/*adres e-mail*<sup>21</sup>.
7. Beneficjent zapewnia, że wszystkie osoby uprawnione, o których mowa w ust. 4 przestrzegają regulaminu bezpieczeństwa informacji przetwarzanych w SL2014.
8. Beneficjent zobowiązuje się do każdorazowego informowania Instytucji Pośredniczącej o nieautoryzowanym dostępie do danych Beneficjenta w SL2014 w ciągu 24 godzin.
9. Wsparciem technicznym i merytorycznym dla Beneficjenta w ramach SL2014 są Administratorzy Merytoryczni przy Instytucji Pośredniczącej. W przypadku pytań, wystąpienia problemów lub niedostępności SL2014 Beneficjent zgłasza Instytucji Pośredniczącej zaistniały problem na adres e-mail: [ami.rpop@wup.opole.pl](mailto:ami.rpop@wup.opole.pl) lub telefonicznie pod numerem +48 77 44-17-461. Po potwierdzeniu awarii SL2014 przez

---

<sup>18</sup> Dotyczy przypadku, gdy Projekt jest realizowany w ramach partnerstwa.

<sup>19</sup> Dotyczy przypadku, gdy Beneficjentem jest podmiot zarejestrowany na terytorium Rzeczypospolitej Polskiej.

<sup>20</sup> Dotyczy Beneficjenta mającego siedzibę na terytorium Rzeczypospolitej Polskiej.

<sup>21</sup> Dotyczy Beneficjenta nie mającego siedziby na terytorium Rzeczypospolitej Polskiej.

pracownika Instytucji Pośredniczącej proces rozliczania Projektu oraz komunikowania z Instytucją Pośredniczącą odbywa się drogą pisemną. Wszelka korespondencja papierowa, aby została uznana za wiążącą, musi zostać podpisana przez osoby uprawnione do składania oświadczeń woli w imieniu Beneficjenta. O usunięciu awarii SL2014 Instytucja Pośrednicząca informuje Beneficjenta na adresy e-mail osób uprawnionych przez Beneficjenta do pracy w SL2014, Beneficjent zaś zobowiązuje się niezwłocznie uzupełnić dane w SL2014 w zakresie dokumentów przekazanych drogą pisemną.<sup>22</sup>

10. Beneficjent zobowiązuje się do wprowadzania do SL2014 danych dotyczących angażowania personelu Projektu zgodnie z zakresem określonym w *Wytycznych w zakresie warunków gromadzenia i przekazywania danych w postaci elektronicznej na lata 2014-2020* pod rygorem uznania związanych z tym wydatków za niekwalifikowalne.
11. Nie mogą być przedmiotem komunikacji wyłącznie przy wykorzystaniu SL2014:
  - 1) zmiany treści Umowy, z wyłączeniem harmonogramu płatności, zgodnie z § 8 ust. 2;
  - 2) kontrole na miejscu przeprowadzane w ramach Projektu;
  - 3) dochodzenie zwrotu środków od Beneficjenta, o których mowa w § 13, w tym prowadzenie postępowania administracyjnego w celu wydania decyzji o zwrocie środków.

#### **Pomoc publiczna/ pomoc de minimis<sup>23</sup>**

##### **§16**

1. Pomoc udzielana w oparciu o niniejszą Umowę jest zgodna ze wspólnym rynkiem oraz art. 107 Traktatu o funkcjonowaniu Unii Europejskiej (Dz. Ur. UE 2012 C 326 z 26.10.2012r.) i dlatego jest zwolniona z wymogu notyfikacji zgodnie z art. 108 Traktatu o funkcjonowaniu Unii Europejskiej.
2. Pomoc, o której mowa w ust. 1, udzielana jest na podstawie Rozporządzenia Ministra Infrastruktury i Rozwoju z dnia 2 lipca 2015 r. w sprawie udzielania pomocy de minimis oraz pomocy publicznej w ramach programów operacyjnych finansowanych z Europejskiego Funduszu Społecznego na lata 2014-2020 (Dz. U. z 2015 r., poz. 1073).

---

<sup>22</sup> W zakresie nieuregulowanym stosuje się procedurę nr 4 określoną w Załączniku nr 1 do *Wytycznych w zakresie warunków gromadzenia i przekazywania danych w postaci elektronicznej na lata 2014-2020*.

<sup>23</sup> Dotyczy Projektów, w których udzielana będzie pomoc publiczna i/lub pomoc de minimis.

#### **§17<sup>24</sup>**

1. Beneficjentowi przyznana zostaje pomoc publiczna lub pomoc de minimis w wysokości określonej we Wniosku, zgodnie z którym na podstawie § 3 ust. 6 i 8 niniejszej Umowy Beneficjent jest zobowiązany do realizacji Projektu.
2. W przypadku stwierdzenia, iż nie zostały dotrzymane warunki udzielania pomocy określone w rozporządzeniu, o którym mowa w § 16 ust. 2 niniejszej Umowy, w szczególności gdy stwierdzone zostanie, że pomoc została wykorzystana niezgodnie z przeznaczeniem oraz stwierdzone zostanie niedotrzymanie warunków dotyczących:
  - 1) w przypadku pomocy publicznej:
    - a) wystąpienia efektu zachęty,
    - b) dopuszczalnej intensywności pomocy, jeśli dotyczy danego rodzaju pomocy udzielanej w ramach niniejszej Umowy;
  - 2) w przypadku pomocy de minimis:
    - a) dopuszczalnego pułapu pomocy de minimis określonego w rozporządzeniu, o którym mowa w § 16 ust. 2 niniejszej Umowy,

Beneficjent zobowiązany jest do zwrotu całości lub części przyznanej pomocy wraz z odsetkami naliczanymi jak dla zaległości podatkowych od dnia udzielenia pomocy, na zasadach i w terminie określonym w § 13 ust. 1 i 2 niniejszej Umowy.

#### **§18<sup>25</sup>**

1. Beneficjent, jako podmiot udzielający pomocy, zobowiązany jest do wprowadzenia odpowiednio w Umowie o udzieleniu pomocy, zawieranej z Beneficjentem pomocy, zapisów ujętych w § 16 i § 17.
2. Zobowiązuje się podmiot udzielający pomocy do wypełniania wszelkich obowiązków, jakie nakładają na niego przepisy prawa wspólnotowego i krajowego w zakresie pomocy publicznej i pomocy de minimis, w szczególności do:
  - 1) sporządzania i przedstawiania Prezesowi Urzędu Ochrony Konkurencji i Konsumentów sprawozdań o udzielonej pomocy publicznej, zgodnie z art. 32 ust. 1 ustawy z dnia 30 kwietnia 2004 r. o postępowaniu w sprawach dotyczących pomocy publicznej (Dz. U. z 2018 r., poz. 362 z późn.zm.);
  - 2) wydawania Beneficjentom pomocy zaświadczeń o pomocy de minimis.
3. Jeżeli na etapie kontroli Projektu lub weryfikacji wniosków o płatność zostanie stwierdzone, że pomoc została przyznana niezgodnie z zasadami jej udzielania w wyniku niedopełnienia obowiązków przez podmiot udzielający pomocy, tj. Beneficjenta, wydatki objęte pomocą

<sup>24</sup> Dotyczy przypadku, gdy Beneficjent jest jednocześnie Beneficjentem pomocy.

<sup>25</sup> Dotyczy przypadku gdy Beneficjent jest podmiotem udzielającym pomocy.

zostaną uznane za niekwalifikowalne i w takim wypadku konieczne będzie dokonanie ich zwrotu wraz z odsetkami naliczanymi jak dla zaległości podatkowych od dnia przekazania transzy na zasadach i w terminie określonym w § 13 ust. 1 i 2 niniejszej Umowy.

## **Dokumentacja Projektu**

### **§ 19**

1. Beneficjent zobowiązany jest do przechowywania dokumentacji związanej z realizacją Projektu przez okres dwóch lat od dnia 31 grudnia roku następującego po złożeniu do Komisji Europejskiej zestawienia wydatków, w którym ujęto ostateczne wydatki dotyczące zakończonego Projektu, z zastrzeżeniem ust. 4. Instytucja Pośrednicząca informuje Beneficjenta o dacie rozpoczęcia okresu, o którym mowa w zdaniu pierwszym. Okres, o którym mowa w zdaniu pierwszym, zostaje przerwany w przypadku wszczęcia postępowania administracyjnego lub sądowego dotyczącego wydatków rozliczonych w Projekcie albo na należycie uzasadniony wniosek Komisji Europejskiej, o czym Beneficjent jest informowany pisemnie.
2. Dokumenty zawierające pomoc publiczną udzielaną przedsiębiorcom Beneficjent zobowiązuje się przechowywać przez 10 lat, licząc od dnia jej przyznania, w sposób zapewniający poufność i bezpieczeństwo, o ile Projekt dotyczy pomocy publicznej.
3. Beneficjent przechowuje dokumentację związaną z realizacją Projektu w sposób zapewniający dostępność, poufność i bezpieczeństwo oraz jest zobowiązany do poinformowania Instytucji Pośredniczącej o miejscu jej archiwizacji.
4. W przypadku zmiany miejsca archiwizacji dokumentów oraz w przypadku zawieszenia lub zaprzestania przez Beneficjenta działalności przed terminem, o którym mowa w ust. 1 i 2 Beneficjent zobowiązany jest pisemnie poinformować Instytucję Pośredniczącą o miejscu archiwizacji dokumentów związanych z realizowanym Projektem.
5. W przypadku, gdy w ramach Projektu istnieje konieczność zlecenia wykonawcy całości lub części zadań, Beneficjent zobowiązany jest do zastrzeżenia w umowie z wykonawcą prawa wglądu do dokumentów wykonawcy, związanych z realizowanym Projektem.
6. Postanowienia ust. 1-5 stosuje się także do Partnera/Partnerów, z zastrzeżeniem, że obowiązek informowania o miejscu przechowywania dokumentacji Projektu, w tym gromadzonej przez Partnera/Partnerów, dotyczy wyłącznie Beneficjenta.

## **Kontrola i przekazywanie informacji**

### **§ 20**

1. Beneficjent i Partner/Partnerzy zobowiązani są poddać się kontroli dokonywanej przez Instytucję Pośredniczącą oraz inne uprawnione podmioty w zakresie prawidłowości realizacji Projektu.

2. Kontrola może zostać przeprowadzona zarówno w siedzibie Beneficjenta, w siedzibie podmiotu, o którym mowa w § 3 ust. 5, w siedzibie Partnera/Partnerów, jak i w miejscu realizacji Projektu, przy czym niektóre czynności kontrolne mogą być prowadzone w siedzibie podmiotu kontrolującego na podstawie danych i dokumentów zamieszczonych w SL2014 i innych dokumentów przekazywanych przez Beneficjenta lub Partnera/Partnerów, w terminie, o którym mowa w ust. 3.
3. Beneficjent zapewnia podmiotom, o których mowa w ust. 1, prawo wglądu we wszystkie dokumenty związane, jak i niezwiązane z realizacją Projektu, o ile jest to konieczne do stwierdzenia kwalifikowalności wydatków w Projekcie, w tym: dokumenty elektroniczne oraz dokumenty związane z częściami Projektu realizowanymi bezpośrednio przez Partnera/ Partnerów, przez cały okres ich przechowywania określony w § 19 ust. 1 i 2.
4. Ustalenia podmiotów, o których mowa w ust. 1, mogą prowadzić do stwierdzenia wydatków niekwalifikowalnych w ramach Projektu.
5. W wyniku kontroli wydawane są zalecenia pokontrolne. Beneficjent/Partnerzy zobowiązani są do podjęcia działań naprawczych wskazanych w zaleceniach pokontrolnych i w określonym w nich terminie.
6. Beneficjent zobowiązany jest do przekazywania Instytucji Pośredniczącej informacji o wynikach kontroli i audytów, przeprowadzonych w ramach realizacji Projektu przez uprawnione instytucje, w terminie 14 dni od daty otrzymania dokumentu stwierdzającego ustalenia kontroli.
7. Beneficjent zobowiązany jest do niezwłocznego przekazywania do Instytucji Pośredniczącej powziętych przez siebie informacji o postępowaniach prowadzonych przez organy ścigania oraz Urząd Ochrony Konkurencji i Konsumentów.
8. Szczegółowe zasady dotyczące kontroli określają *Wytyczne w zakresie kontroli realizacji programów operacyjnych na lata 2014-2020* dostępne na stronie internetowej Instytucji Pośredniczącej.

## **§ 21**

1. Beneficjent zobowiązany jest do przedstawiania na wezwanie Instytucji Pośredniczącej wszelkich informacji i wyjaśnień związanych z realizacją Projektu, w terminie określonym w wezwaniu.
2. Postanowienia ust. 1 stosuje się w okresie realizacji Projektu, o którym mowa w § 3 ust. 1 oraz w okresie wskazanym w § 19 ust. 1 i 2.
3. Beneficjent zobowiązany jest do przesyłania, bez wezwania Instytucji Pośredniczącej, harmonogramów form wsparcia realizowanych w ramach Projektu. Harmonogramy należy przekazywać w wersji elektronicznej do Instytucji Pośredniczącej w terminie do 7 dni roboczych przed planowanym rozpoczęciem poszczególnych form wsparcia na

adres e-mail: [harmonogramy@wup.opole.pl](mailto:harmonogramy@wup.opole.pl). W przypadku zmiany Harmonogramu wsparcia należy niezwłocznie przesłać jego aktualizację do Instytucji Pośredniczącej.

4. Beneficjent zobowiązany jest do współpracy z podmiotami zewnętrznymi realizującymi badanie ewaluacyjne na zlecenie Instytucji Pośredniczącej lub innego podmiotu, który zawarł porozumienie z Instytucją Pośredniczącą na realizację ewaluacji. Beneficjent każdorazowo, na wniosek tych podmiotów, zobowiązany jest do przekazania dokumentów i udzielenia informacji na temat realizacji Projektu, niezbędnych do przeprowadzenia badania ewaluacyjnego.

## **Ochrona danych osobowych**

### **§ 22**

#### **1. Na podstawie:**

1) Porozumienia w sprawie powierzenia przetwarzania danych osobowych w ramach realizacji Regionalnego Programu Operacyjnego Województwa Opolskiego na lata 2014-2020, zawartego pomiędzy Marszałkiem Województwa Opolskiego a Wojewódzkim Urzędem Pracy z dnia 11 marca 2015 r. z późniejszymi aneksami (zbiór danych osobowych o nazwie: UMWO-DPO-SYZYF),

2) Porozumienia w sprawie powierzenia przetwarzania danych osobowych w ramach centralnego systemu teleinformatycznego wspierającego realizację programów operacyjnych w związku z realizacją Regionalnego Programu Operacyjnego Województwa Opolskiego na lata 2014-2020, zawartego pomiędzy Zarządem Województwa Opolskiego a Wojewódzkim Urzędem Pracy w dniu 30 września 2015 r. z późniejszymi aneksami,

3) Porozumienia w sprawie powierzenia przetwarzania danych osobowych w ramach realizacji Regionalnego Programu Operacyjnego Województwa Opolskiego na lata 2014-2020, zawartego pomiędzy Marszałkiem Województwa Opolskiego a Wojewódzkim Urzędem Pracy z dnia 30 września 2015 r. z późniejszymi aneksami (zbiór danych osobowych o nazwie: RPO WO 2014-2020),

4) art. 28 RODO,

Instytucja Pośrednicząca powierza Beneficjentowi przetwarzanie danych osobowych, w imieniu i na rzecz Powierzającego, na warunkach i w celach opisanych w niniejszym paragrafie.

#### **2. Przetwarzanie danych osobowych jest dopuszczalne na podstawie:**

1) w odniesieniu do zbioru RPO WO 2014-2020 oraz do zbioru UMWO-DPO-SYZYF:

- a) rozporządzenia ogólnego;
- b) rozporządzenia nr 1304/2013;
- c) ustawy wdrożeniowej.

- 2) w odniesieniu do zbioru Centralny system teleinformatyczny wspierający realizację programów operacyjnych:
  - a) rozporządzenia ogólnego;
  - b) rozporządzenia nr 1304/2013;
  - c) rozporządzenia wykonawczego Komisji (UE) nr 1011/2014 z dnia 22 września 2014 r. ustanawiającego szczegółowe przepisy wykonawcze do rozporządzenia Parlamentu Europejskiego i Rady (EU) nr 1303/2013 w odniesieniu do wzorów służących do przekazywania Komisji określonych informacji oraz szczegółowe przepisy dotyczące wymiany informacji między Beneficjentami a instytucjami zarządzającymi, certyfikującymi, audytowymi i pośredniczącymi (Dz. Urz. UE L 286 z 30.09.2014r., str. 1);
  - d) ustawy wdrożeniowej.
3. Beneficjent zobowiązuje się, przy przetwarzaniu powierzonych danych osobowych, do ich zabezpieczenia poprzez stosowanie odpowiednich środków technicznych i organizacyjnych zapewniających adekwatny stopień bezpieczeństwa odpowiadający ryzyku związanemu z przetwarzaniem danych osobowych, o których mowa w art. 32-34 RODO.
4. Beneficjent zapewnia gwarancje wdrożenia odpowiednich środków technicznych i organizacyjnych, by przetwarzanie spełniało wymogi RODO i chroniło prawa osób, których dane dotyczą.
5. Powierzone dane osobowe mogą być przetwarzane wyłącznie zgodnie z zapisami Umowy albo udokumentowanym poleceniem Instytucji Pośredniczącej lub Powierzającego przekazywanym elektronicznie lub pisemnie.
6. Beneficjent ponosi odpowiedzialność, tak wobec osób trzecich, jak i wobec Powierzającego, za szkody powstałe w związku z nieprzestrzeganiem RODO, ustawy o ochronie danych osobowych, przepisów prawa powszechnie obowiązującego dotyczącego ochrony danych osobowych oraz za przetwarzanie powierzonych do przetwarzania danych osobowych niezgodnie z Umową.
7. Powierzone dane osobowe mogą być przetwarzane przez Beneficjenta wyłącznie w celu aplikowania o środki unijne i realizacji Projektów, w szczególności potwierdzania kwalifikowalności wydatków, udzielania wsparcia uczestnikom Projektów, ewaluacji, monitoringu, kontroli, audytu, sprawozdawczości oraz działań informacyjno-promocyjnych, w ramach Programu w zakresie określonym w załączniku nr 7 do Umowy.
8. Przy przetwarzaniu danych osobowych Beneficjent zobowiązany jest do przestrzegania zasad wskazanych w niniejszym paragrafie, w RODO, w ustawie o ochronie danych osobowych oraz innych przepisach prawa powszechnie obowiązującego dotyczącego ochrony danych osobowych.

9. Beneficjent nie decyduje o celach i środkach przetwarzania powierzonych danych osobowych.
10. Beneficjent, w przypadku przetwarzania powierzonych danych osobowych w systemie informatycznym, zobowiązany jest do przetwarzania ich w Lokalnym Systemie Informatycznym SYZYF RPO WO 2014-2020 i w SL2014.
11. Beneficjent prowadzi rejestr wszystkich kategorii czynności przetwarzania dokonywanych w imieniu Instytucji Pośredniczącej i Powierzającego, o którym mowa w art. 30 ust. 2 RODO.
12. Instytucja Pośrednicząca w imieniu własnym i Powierzającego umocowuje Beneficjenta do powierzania przetwarzania danych osobowych podmiotom wykonującym zadania związane z udzieleniem wsparcia i realizacją Projektu, w tym w szczególności realizującym badania ewaluacyjne, jak również podmiotom realizującym zadania związane z audytem, kontrolą, monitoringiem i sprawozdawczością oraz działaniami informacyjno-promocyjnymi prowadzonymi w ramach Programu, pod warunkiem niewyrażenia sprzeciwu przez Instytucję Pośredniczącą w terminie 7 dni roboczych od dnia wpłynięcia do Instytucji Pośredniczącej informacji o zamiarze powierzania przetwarzania danych osobowych i pod warunkiem, że Beneficjent zawrze z każdym podmiotem, któremu powierzy przetwarzanie danych osobowych umowę powierzenia przetwarzania danych osobowych w kształcie zasadniczo zgodnym z postanowieniami niniejszego paragrafu.
13. Instytucja Pośrednicząca w imieniu własnym i Powierzającego zobowiązuje Beneficjenta, by podmioty świadczące usługi na jego rzecz zagwarantowały wdrożenie odpowiednich środków technicznych i organizacyjnych zapewniających adekwatny stopień bezpieczeństwa odpowiadający ryzyku związanemu z przetwarzaniem danych osobowych, o których mowa w art. 32 - 34 RODO, żeby przetwarzanie spełniało wymogi RODO i chroniło prawa osób, których dane dotyczą.
14. Instytucja Pośrednicząca w imieniu własnym i Powierzającego zobowiązuje Beneficjenta, do wskazania w umowie powierzenia przetwarzania danych osobowych, o której mowa w ust. 12, że podmiot świadczący usługi na jego rzecz ponosi odpowiedzialność, tak wobec osób trzecich, jak i wobec administratora, za szkody powstałe w związku z nieprzestrzeganiem RODO, ustawy o ochronie danych osobowych, przepisów prawa powszechnie obowiązującego dotyczącego ochrony danych osobowych oraz za przetwarzanie powierzonych do przetwarzania danych osobowych niezgodnie z umową powierzenia przetwarzania danych osobowych.
15. Instytucja Pośrednicząca w imieniu własnym i Powierzającego zobowiązuje Beneficjenta, by podmioty świadczące usługi na jego rzecz, którym powierzył przetwarzanie danych osobowych w drodze umowy powierzenia przetwarzania danych osobowych, o której mowa w ust. 12 prowadziły rejestr wszystkich kategorii czynności przetwarzania



dokonywanych w imieniu Instytucji Pośredniczącej i Powierzającego, o którym mowa w art. 30 ust. 2 RODO.

16. Zakres danych osobowych powierzanych przez Beneficjenta podmiotom, o których mowa w ust. 12, powinien być adekwatny do celu powierzenia oraz każdorazowo indywidualnie dostosowany przez Beneficjenta, przy czym zakres nie może być szerszy niż zakres określony w załączniku nr 7 do Umowy.
17. Beneficjent przed rozpoczęciem przetwarzania danych osobowych podejmie środki umożliwiające należyte zabezpieczenie danych osobowych i prywatności, wymagane przepisami prawa powszechnie obowiązującego dotyczącego ochrony danych osobowych, w tym w szczególności art. 32 RODO oraz o których mowa w regulaminie bezpieczeństwa informacji przetwarzanych w SL2014.
18. Przed rozpoczęciem przetwarzania danych osobowych Beneficjent zobowiązany jest przygotować dokumentację opisującą sposób przetwarzania danych osobowych oraz środki techniczne i organizacyjne zapewniające ochronę i bezpieczeństwo przetwarzanych danych osobowych, które uwzględniają warunki przetwarzania w szczególności te, o których mowa w art. 32 RODO.
19. Do przetwarzania danych osobowych mogą być dopuszczone jedynie osoby upoważnione przez Beneficjenta oraz przez podmioty, o których mowa w ust. 12, posiadające imienne upoważnienie do przetwarzania danych osobowych.
20. Instytucja Pośrednicząca w imieniu własnym i Powierzającego zobowiązuje Beneficjenta, by osoby upoważnione przez niego oraz przez podmioty, o których mowa w ust. 12 do przetwarzania danych osobowych zobowiązane zostały do zachowania w tajemnicy danych osobowych oraz informacji o stosowanych sposobach ich zabezpieczenia, także po ustaniu stosunku prawnego łączącego osobę upoważnioną do przetwarzania danych osobowych z Beneficjentem i z wyżej wymienionymi podmiotami.
21. Instytucja Pośrednicząca w imieniu własnym i Powierzającego umocowuje Beneficjenta do wydawania oraz odwoływania osobom, o których mowa w ust. 19, imiennych upoważnień do przetwarzania danych osobowych w zbiorach, o których mowa w ust. 2 pkt 1. Upoważnienia przechowuje Beneficjent w swojej siedzibie. Wzór upoważnienia do przetwarzania danych osobowych oraz wzór odwołania upoważnienia do przetwarzania danych osobowych zostały określone odpowiednio w załączniku nr 8 i 9 do Umowy. Instytucja Pośrednicząca dopuszcza stosowanie przez Beneficjenta innych wzorów niż określone odpowiednio w załączniku nr 8 i 9 do Umowy, o ile zawierają one wszystkie elementy wskazane we wzorach określonych w tych załącznikach. Upoważnienia do przetwarzania danych osobowych w zbiorze, o którym mowa w ust. 2 pkt 2 wydaje wyłącznie Powierzający.
22. Imienne upoważnienia, o których mowa w ust. 21 są ważne do dnia odwołania, nie dłużej jednak niż do dnia, o którym mowa w § 20 ust. 1. Upoważnienie wygasa z chwilą ustania

*Załącznik nr 6 do REGULAMINU KONKURSU dotyczącego projektów złożonych w ramach:  
Osi IX Wysoka jakość edukacji, działania 9.1 Rozwój edukacji,  
poddziałania 9.1.1 Wsparcie kształcenia ogólnego w ramach RPO WO 2014-2020,  
Nabór IV, Wersja nr 1, listopad 2019 r.*

- stosunku prawnego łączącego Beneficjenta z osobą wskazaną w ust. 19. Beneficjent winien posiadać przynajmniej jedną osobę legitymującą się imiennym upoważnieniem do przetwarzania danych osobowych odpowiedzialną za nadzór nad zarchiwizowaną dokumentacją do dnia zakończenia jej archiwizowania.
23. Beneficjent prowadzi ewidencję osób upoważnionych do przetwarzania danych osobowych w związku z wykonywaniem Umowy.
  24. Instytucja Pośrednicząca, w imieniu własnym i Powierzającego, umocowuje Beneficjenta do dalszego umocowywania podmiotów, o których mowa w ust. 12, do wydawania oraz odwoływania osobom, o których mowa w ust. 19, upoważnień do przetwarzania danych osobowych w zbiorach, o których mowa w ust. 2 pkt 1. W takim wypadku stosuje się odpowiednie postanowienia dotyczące Beneficjentów w tym zakresie. Upoważnienia do przetwarzania danych osobowych w zbiorze, o którym mowa w ust. 2 pkt 2, wydaje wyłącznie Powierzający.
  25. Instytucja Pośrednicząca, w imieniu własnym i Powierzającego, umocowuje Beneficjenta do określenia wzoru upoważnienia do przetwarzania danych osobowych oraz wzoru odwołania upoważnienia do przetwarzania danych osobowych przez podmioty, o których mowa w ust. 12. Instytucja Pośrednicząca zaleca stosowanie wzoru upoważnienia do przetwarzania danych osobowych oraz wzoru odwołania upoważnienia do przetwarzania danych osobowych, które zostały określone odpowiednio w załączniku nr 8 i 9 do Umowy. Instytucja Pośrednicząca dopuszcza stosowanie innych wzorów niż określone odpowiednio w załączniku nr 8 i 9 do Umowy, o ile zawierają one wszystkie elementy wskazane we wzorach określonych w tych załącznikach.
  26. Instytucja Pośrednicząca, w imieniu własnym i Powierzającego, zobowiązuje Beneficjenta do wykonywania wobec osób, których dane dotyczą, obowiązków informacyjnych wynikających z art. 13 i art. 14 RODO.
  27. W celu zrealizowania, wobec uczestnika Projektu, obowiązku informacyjnego, o którym mowa w art. 13 i art. 14 RODO, Beneficjent jest zobowiązany odebrać od uczestnika Projektu oświadczenie, którego wzór stanowi załącznik nr 7 do Umowy. Oświadczenia przechowuje Beneficjent w swojej siedzibie lub w innym miejscu, w którym są zlokalizowane dokumenty związane z Projektem. Zmiana wzoru oświadczenia nie wymaga zmiany Umowy.
  28. Beneficjent zobowiązany jest do przekazania Instytucji Pośredniczącej wykazu podmiotów, o których mowa w ust. 12, gdy takie powierzenie przetwarzania danych osobowych nastąpi, a także na każde jej żądanie. Wykaz podmiotów będzie zawierał, co najmniej, nazwę podmiotu oraz dane kontaktowe podmiotu.
  29. Instytucja Pośrednicząca, w imieniu własnym i Powierzającego, umocowuje Beneficjenta do takiego formułowania umów zawieranych przez Beneficjenta z podmiotami, o których

- mowa w ust. 12, by podmioty te były zobowiązane do wykonywania wobec osób, których dane dotyczą, obowiązków informacyjnych wynikających z art. 13 i art. 14 RODO.
30. Beneficjent zobowiązany jest do podjęcia wszelkich kroków służących zachowaniu tajemnicy danych osobowych przetwarzanych przez mające do nich dostęp osoby upoważnione do przetwarzania danych osobowych oraz sposobu ich zabezpieczenia.
  31. Beneficjent niezwłocznie informuje Instytucję Pośredniczącą o:
    - 1) wszelkich przypadkach naruszenia tajemnicy danych osobowych lub o ich niewłaściwym użyciu oraz naruszeniu obowiązków dotyczących ochrony powierzonych do przetwarzania danych osobowych, z zastrzeżeniem ust. 33;
    - 2) wszelkich czynnościach z własnym udziałem w sprawach dotyczących ochrony danych osobowych prowadzonych w szczególności przed Prezesem Urzędu Ochrony Danych Osobowych, Europejskim Inspektorem Ochrony Danych Osobowych, urzędami państwowymi, policją lub przed sądem;
    - 3) wynikach kontroli prowadzonych przez podmioty uprawnione w zakresie przetwarzania danych osobowych wraz z informacją na temat zastosowania się do wydanych zaleceń, o których mowa w ust. 45;
    - 4) sytuacji, gdy jego zdaniem wydane mu polecenie stanowi naruszenie RODO lub innych przepisów o ochronie danych osobowych.
  32. Beneficjent zobowiązuje się do udzielenia Instytucji Pośredniczącej lub Powierzającemu, na każde ich żądanie, informacji na temat przetwarzania danych osobowych, o których mowa w niniejszym paragrafie, a w szczególności niezwłocznego przekazywania informacji o każdym przypadku naruszenia, przez niego i osoby przez niego upoważnione do przetwarzania danych osobowych, obowiązków dotyczących ochrony danych osobowych.
  33. Beneficjent, bez zbędnej zwłoki, nie później jednak niż w ciągu 24 godzin po stwierdzeniu naruszenia, zgłosi Instytucji Pośredniczącej każde naruszenie ochrony danych osobowych. Zgłoszenie powinno oprócz elementów określonych w art. 33 ust. 3 RODO zawierać informacje umożliwiające Powierzającemu określenie czy naruszenie skutkuje wysokim ryzykiem naruszenia praw lub wolności osób fizycznych. Jeżeli informacji, o których mowa w art. 33 ust. 3 RODO nie da się udzielić w tym samym czasie, Beneficjent może ich udzielać sukcesywnie bez zbędnej zwłoki.
  34. W przypadku wystąpienia naruszenia ochrony danych osobowych, mogącego powodować w ocenie Powierzającego wysokie ryzyko naruszenia praw lub wolności osób fizycznych, Beneficjent na wniosek Instytucji Pośredniczącej zgodnie z zaleceniami Powierzającego bez zbędnej zwłoki zawiadomi osoby, których naruszenie ochrony danych osobowych dotyczy, o ile Instytucja Pośrednicząca o to wystąpi.
  35. Beneficjent pomaga Instytucji Pośredniczącej i Powierzającemu wywiązać się z obowiązków określonych w art. 32 - 36 RODO.

36. Beneficjent pomaga Instytucji Pośredniczącej i Powierzającemu wywiązać się z obowiązku odpowiadania na żądania osoby, której dane dotyczą, w zakresie wykonywania jej praw określonych w rozdziale III RODO.
37. Beneficjent umożliwi Instytucji Pośredniczącej, Powierzającemu lub podmiotom przez nie upoważnionym, w miejscach, w których są przetwarzane powierzone dane osobowe, dokonanie kontroli lub audytu zgodności przetwarzania powierzonych danych osobowych z RODO, ustawą o ochronie danych osobowych, przepisami prawa powszechnie obowiązującego dotyczącymi ochrony danych osobowych oraz z Umową. Zawiadomienie o zamiarze przeprowadzenia kontroli lub audytu powinno być przekazane podmiotowi kontrolowanemu co najmniej 5 dni przed rozpoczęciem kontroli lub audytu.
38. Po rozwiązaniu lub wygaśnięciu Umowy Beneficjent zaprzestanie przetwarzania danych osobowych i zwróci je albo usunie lub dokona ich anonimizacji, w taki sposób, aby nie było możliwe ich ponowne odtworzenie oraz usunie wszelkie istniejące nośniki i ich kopie lub zanonimizuje znajdujące się na nich dane, chyba że prawo Unii Europejskiej lub prawo państwa członkowskiego nakazują przechowywanie danych osobowych. Na żądanie Instytucji Pośredniczącej lub Powierzającego Beneficjent przekaże protokół usunięcia lub anonimizacji danych osobowych.
39. Podmioty, o których mowa w ust. 12 powinny spełniać te same gwarancje i obowiązki, jakie zostały nałożone w niniejszej Umowie na Beneficjenta.
40. Beneficjent ponosi pełną odpowiedzialność wobec Instytucji Pośredniczącej i Powierzającego za niewywiązywanie się z obowiązków spoczywających na Podmiotach, o których mowa w ust. 12 wynikających z niniejszej Umowy.
41. W przypadku powzięcia przez Instytucję Pośredniczącą lub Powierzającego wiadomości o rażącym naruszeniu przez Beneficjenta obowiązków wynikających z RODO, ustawy o ochronie danych osobowych, przepisów prawa powszechnie obowiązującego dotyczących ochrony danych osobowych lub z Umowy, Beneficjent umożliwi Instytucji Pośredniczącej, Powierzającemu lub podmiotom przez nie upoważnionym dokonanie niezapowiedzianej kontroli lub audytu w celu, o którym mowa w ust. 37.
42. Kontrolerzy Instytucji Pośredniczącej, Powierzającego lub podmiotów przez nich upoważnionych, mają w szczególności prawo:
  - 1) wstępu, w godzinach pracy Beneficjenta, za okazaniem imiennego upoważnienia, do pomieszczenia, w którym jest zlokalizowany zbiór powierzonych do przetwarzania danych osobowych oraz pomieszczenia, w którym są przetwarzane powierzone dane osobowe i przeprowadzenia niezbędnych badań lub innych czynności kontrolnych w celu oceny zgodności przetwarzania danych osobowych z RODO, ustawą o ochronie danych osobowych, przepisami prawa powszechnie obowiązującego dotyczącymi ochrony danych osobowych oraz Umową;

- 2) żądać złożenia pisemnych lub ustnych wyjaśnień przez osoby upoważnione do przetwarzania danych osobowych, przedstawiciela Beneficjenta oraz pracowników w zakresie niezbędnym do ustalenia stanu faktycznego;
  - 3) wglądu do wszelkich dokumentów i wszelkich danych mających bezpośredni związek z przedmiotem kontroli lub audytu oraz sporządzania ich kopii;
  - 4) przeprowadzania oględzin urządzeń, nośników oraz systemu informatycznego służącego do przetwarzania danych osobowych.
43. Uprawnienia kontrolerów Instytucji Pośredniczącej, Powierzającego lub podmiotu przez nich upoważnionego, o których mowa w ust. 42, nie wyłączają uprawnień wynikających z wytycznych w zakresie kontroli wydanych na podstawie art. 5 ust. 1 ustawy wdrożeniowej.
44. Beneficjent może zostać poddany kontroli lub audytowi zgodności przetwarzania powierzonych do przetwarzania danych osobowych z RODO, ustawą o ochronie danych osobowych, przepisami prawa powszechnie obowiązującego dotyczącymi ochrony danych osobowych w miejscach, w których są one przetwarzane przez instytucje uprawnione do kontroli lub audytu na podstawie odrębnych przepisów.
45. Beneficjent zobowiązuje się zastosować zalecenia dotyczące poprawy jakości zabezpieczenia danych osobowych oraz sposobu ich przetwarzania sporządzone w wyniku kontroli przeprowadzonych przez Instytucję Pośredniczącą, Powierzającego lub przez podmioty przez nie upoważnione albo przez inne instytucje upoważnione do kontroli na podstawie odrębnych przepisów.
46. Instytucja Pośrednicząca w imieniu Powierzającego zobowiązuje Beneficjenta, do zastosowania odpowiednio ustępów 37-45 w stosunku do podmiotów świadczących usługi na jego rzecz, którym powierzył przetwarzanie danych osobowych w drodze umowy powierzenia przetwarzania danych osobowych, o której mowa w ust. 12.
47. Postanowienia ust. 1-46 stosuje się odpowiednio do przetwarzania danych osobowych przez Partnerów Projektu, pod warunkiem zawarcia umowy powierzenia przetwarzania danych osobowych, w kształcie zgodnym z postanowieniami niniejszego paragrafu<sup>26</sup>.

## **Obowiązki informacyjne i promocyjne**

### **§ 23**

1. Beneficjent jest zobowiązany do wypełnienia obowiązków informacyjnych i promocyjnych zgodnie z zapisami Rozporządzenia Parlamentu Europejskiego i Rady (UE) nr 1303/2013 z dnia 17 grudnia 2013 r., Rozporządzenia Wykonawczego Komisji (UE) nr 821/2014 z dnia 28 lipca 2014 r. oraz zgodnie z instrukcjami i wskazówkami zawartymi w załączniku nr 10 do niniejszej Umowy.

---

<sup>26</sup> Dotyczy przypadku, gdy Projekt jest realizowany w ramach partnerstwa.

2. Beneficjent jest zobowiązany w szczególności do:
  - 1) oznaczenia znakiem Unii Europejskiej, znakiem barw Rzeczypospolitej Polskiej, znakiem Funduszy Europejskich oraz oficjalnym logo promocyjnym Województwa Opolskiego „Opolskie”:
    - a) wszystkich prowadzonych działań informacyjnych i promocyjnych dotyczących Projektu,
    - b) wszystkich dokumentów związanych z realizacją Projektu, podawanych do wiadomości publicznej,
    - c) wszystkich dokumentów i materiałów dla osób i podmiotów uczestniczących w Projekcie,
  - 2) umieszczenia przynajmniej jednego plakatu o minimalnym formacie A3 lub odpowiednio tablicy informacyjnej i/lub pamiątkowej w miejscu realizacji Projektu,
  - 3) umieszczenia opisu Projektu na stronie internetowej, w przypadku posiadania strony internetowej,
  - 4) przekazywania osobom i podmiotom uczestniczącym w Projekcie informacji, że Projekt uzyskał dofinansowanie przynajmniej w formie odpowiedniego oznakowania,
  - 5) dokumentowania działań informacyjnych i promocyjnych prowadzonych w ramach Projektu.
3. Na potrzeby informacji i promocji Programu oraz Europejskiego Funduszu Społecznego, Beneficjent zobowiązany jest udostępnić Instytucji Zarządzającej i/lub Instytucji Pośredniczącej na jej wezwanie utwory informacyjno-promocyjne powstałe w trakcie realizacji Projektu, w postaci m.in.: materiałów zdjęciowych, materiałów audio-wizualnych i prezentacji dotyczących Projektu oraz udzielić nieodpłatnie licencji niewyłącznej, obejmującej prawo do korzystania z nich.
4. Beneficjent zobowiązany jest do stosowania obowiązujących i aktualnych wzorów dokumentów oraz stosowania się do obowiązujących wytycznych i instrukcji dla Beneficjenta oraz innych dokumentów określających obowiązki Beneficjenta w zakresie działań informacyjno-promocyjnych.

## **Prawa autorskie**

### **§ 24**

1. Beneficjent zobowiązany jest do zawarcia z Instytucją Pośredniczącą odrębnej umowy przeniesienia autorskich praw majątkowych do utworów wytworzonych w ramach Projektu, z jednoczesnym udzieleniem licencji na rzecz Beneficjenta na korzystanie z ww. utworów. Umowa, o której mowa w zdaniu pierwszym, zostanie zawarta na piśmie w formie wniosku Instytucji Pośredniczącej w ramach dofinansowania, o którym mowa w § 2 ust. 4.

2. W przypadku zlecenia części zadań w ramach Projektu wykonawcy obejmujących m.in. opracowanie utworu Beneficjent zobowiązany jest do zastrzeżenia w umowie z wykonawcą, że autorskie prawa majątkowe do ww. utworu przysługują Beneficjentowi.

## **Zmiany w Projekcie**

### **§ 25**

1. Beneficjent może dokonywać zmian w Projekcie, w tym zmiany okresu realizacji Projektu, pod warunkiem ich zgłoszenia w formie pisemnej Instytucji Pośredniczącej nie później niż na 1 miesiąc przed planowanym zakończeniem rzeczowym realizacji Projektu<sup>27</sup> oraz przekazania aktualnego wniosku o dofinansowanie i uzyskania pisemnej akceptacji Instytucji Pośredniczącej w terminie 15 dni roboczych z zastrzeżeniem ust. 2 niniejszego paragrafu. Akceptacja, o której mowa w zdaniu pierwszym, dokonywana będzie w formie pisemnej. O konieczności dokonania zmiany Umowy w formie aneksu będzie decydować Instytucja Pośrednicząca.
2. Zmiany w Projekcie nie mogą dotyczyć zwiększenia kwot, o których mowa w § 6 ust. 5-7.
3. Beneficjent ma możliwość zgłaszania zmian do Projektu wymagających aktualizacji wniosku nie częściej niż raz na kwartał.
4. W razie zmian w prawie krajowym lub wspólnotowym, wpływających na wysokość wydatków kwalifikowalnych w Projekcie, Instytucja Pośrednicząca ma prawo renegocjować Umowę z Beneficjentem, o ile w wyniku analizy wniosków o płatność i przeprowadzonych kontroli zachodzi podejrzenie nieosiągnięcia założonych we Wniosku rezultatów Projektu.
5. Zmiana formy prawnej Beneficjenta, przekształcenia własnościowe lub konieczność wprowadzenia innych zmian, w wyniku wystąpienia okoliczności nieprzewidzianych w momencie składania Wniosku, a mogących skutkować przeniesieniem praw i obowiązków wynikających z zapisów Umowy, możliwe są wyłącznie po poinformowaniu Instytucji Pośredniczącej o konieczności ich wprowadzenia i zaakceptowaniu ich przez Instytucję Pośredniczącą. Niezgłoszenie ww. zmian przez Beneficjenta Instytucji Pośredniczącej lub niezyskanie akceptacji Instytucji Pośredniczącej na dokonanie ww. zmian może skutkować rozwiązaniem Umowy na zasadach w niej przewidzianych.

---

<sup>27</sup> Niemniej jednak, w szczególnie uzasadnionych przypadkach, mając na uwadze dobro realizacji Projektu, Instytucja Pośrednicząca może wyrazić zgodę na wprowadzanie do Projektu zmian zgłoszonych w terminie późniejszym.

**Zasada równości szans i niedyskryminacji, w tym dostępności dla osób z niepełnosprawnościami**

**§ 26**

1. Beneficjent zobowiązany jest do:

- 1) uzasadnienia konieczności poniesienia kosztu racjonalnego usprawnienia z zastosowaniem najbardziej efektywnego dla danego przypadku sposobu (np. prymat wynajmu nad zakupem);
- 2) wykazania i opisanie we wniosku o płatność dotyczącej postępu rzeczowego z realizacji projektu, które z działań w zakresie równości szans i niedyskryminacji, w tym dostępności dla osób z niepełnosprawnościami zaplanowanych we wniosku o dofinansowanie Projektu zostały zrealizowane oraz w jaki sposób realizacja Projektu wpłynęła na sytuację osób z niepełnosprawnościami, a także do wskazania (o ile będą występować) problemów lub trudności w realizacji zasady równości szans kobiet i mężczyzn.

**Rozwiązanie Umowy**

**§ 27**

1. Instytucja Pośrednicząca może rozwiązać niniejszą Umowę w trybie natychmiastowym, w przypadku gdy:
  - 1) Beneficjent lub Partner/Partnerzy dopuścili się poważnych nieprawidłowości finansowych w szczególności wykorzystali w całości bądź w części przekazane środki na cel inny niż określony w Projekcie lub niezgodnie z Umową;
  - 2) Beneficjent lub Partner/Partnerzy złożyli podrobione, przerobione lub stwierdzające nieprawdę dokumenty w celu uzyskania dofinansowania w ramach niniejszej Umowy, w tym uznania za kwalifikowalne wydatków ponoszonych w ramach Projektu;
  - 3) Beneficjent lub Partner/Partnerzy ze swojej winy nie rozpoczęli realizacji Projektu w ciągu 3 miesięcy od ustalonej we Wniosku początkowej daty okresu realizacji Projektu;
  - 4) Beneficjent nie przedłożył zabezpieczenia prawidłowej realizacji Umowy zgodnie z § 14;
  - 5) Beneficjent lub Partner/Partnerzy w ramach realizacji Projektu nie spełnią któregokolwiek z bezwzględnych kryteriów, o których mowa w § 4 ust. 1.
2. Instytucja Pośrednicząca może rozwiązać Umowę z zachowaniem jednomiesięcznego okresu wypowiedzenia, w przypadku gdy:
  - 1) Beneficjent lub Partner/Partnerzy nie realizują Projektu zgodnie z harmonogramem wynikającym z zapisów Wniosku, zaprzestali realizacji Projektu lub realizują go



w sposób niezgodny z Umową lub nie przestrzegają zapisów Umowy w okresie jej obowiązywania;

- 2) Beneficjent lub Partner/Partnerzy odmówili poddania się kontroli;
  - 3) Beneficjent lub Partner/Partnerzy w ustalonym przez Instytucję Pośredniczącą terminie nie doprowadzili do usunięcia stwierdzonych nieprawidłowości;
  - 4) Beneficjent nie przedkłada zgodnie z Umową wniosków o płatność, z zastrzeżeniem § 8 ust. 2;
  - 5) Beneficjent w sposób uporczywy uchyla się od wykonywania obowiązków, o których mowa w § 21 ust. 1.
3. Umowa może zostać rozwiązana na wniosek każdej ze stron w przypadku wystąpienia okoliczności, które uniemożliwiają dalsze wykonywanie postanowień zawartych w Umowie.

## **§ 28**

1. W przypadku rozwiązania Umowy na podstawie § 27 ust. 1, Beneficjent jest zobowiązany do zwrotu całości otrzymanego dofinansowania wraz z odsetkami w wysokości określonej jak dla zaległości podatkowych liczonymi od dnia przekazania środków dofinansowania do dnia zwrotu środków przez Beneficjenta
2. W przypadku rozwiązania Umowy w trybie § 27 ust. 2 i 3 Beneficjent ma prawo do wykorzystania wyłącznie tej części otrzymanych transz dofinansowania, które odpowiadają prawidłowo zrealizowanej części Projektu, z zastrzeżeniem ust. 3-6.
3. Za prawidłowo zrealizowaną część Projektu należy uznać kwoty ryczałtowe rozliczane zgodnie z § 6 ust. 8 oraz 9 i/lub część Projektu rozliczoną zgodnie z regułą proporcjonalności, o której mowa w *Wytycznych w zakresie kwalifikowalności*. Beneficjent jest zobowiązany przedstawić rozliczenie otrzymanych transz dofinansowania, w formie wniosku o płatność w terminie 30 dni kalendarzowych od dnia rozwiązania Umowy.<sup>28</sup>
4. W przypadku rozwiązania Umowy w trybie § 27 ust. 2 Beneficjent jest zobowiązany do zwrotu niewykorzystanej części otrzymanych transz dofinansowania wraz z odsetkami w wysokości określonej jak dla zaległości podatkowych liczonymi od dnia przekazania środków dofinansowania w terminie 30 dni kalendarzowych od dnia rozwiązania Umowy na rachunek bankowy wskazany przez Instytucję Pośredniczącą.

<sup>28</sup> Przepis nie dotyczy przypadku, gdy Beneficjent nie poniósł wydatków kwalifikowalnych. W takiej sytuacji Beneficjent dokonuje zwrotu całości otrzymanych środków dofinansowania wraz z odsetkami w wysokości jak dla zaległości podatkowych liczonymi od dnia przekazania środków, bez konieczności przedstawienia ich rozliczenia we wniosku o płatność.

5. W przypadku rozwiązania Umowy w trybie § 27 ust. 3 Beneficjent jest zobowiązany do zwrotu niewykorzystanej części otrzymanych transz dofinansowania bez odsetek w terminie 30 dni kalendarzowych od dnia rozwiązania Umowy na rachunek bankowy wskazany przez Instytucję Pośredniczącą.
6. W przypadku niedokonania zwrotu środków zgodnie z ust. 1, 4 lub 5, stosuje się odpowiednio § 13 Umowy.
7. W przypadku rozwiązania Umowy na podstawie § 27 ust. 1, Beneficjent zobowiązuje się usunąć w sposób trwały i nieodwracalny wszelkie dane osobowe pozyskane w związku z realizacją projektu lub zwrócić je administratorowi w rozumieniu RODO.

#### **§ 29**

1. Rozwiązanie Umowy, nie zwalnia Beneficjenta z obowiązków wynikających z § 3 ust. 6 pkt. 4, § 12, § 19, § 20, § 21, § 22, § 23, § 24, które jest on zobowiązany wykonywać w dalszym ciągu.
2. Przepis ust. 1 nie obejmuje sytuacji, gdy w związku z rozwiązaniem Umowy Beneficjent zobowiązany jest do zwrotu całości otrzymanego dofinansowania.

#### **Postanowienia końcowe**

#### **§ 30**

1. Prawa i obowiązki Beneficjenta wynikające z Umowy nie mogą być przenoszone na osoby trzecie, bez zgody Instytucji Pośredniczącej. Powyższy przepis nie obejmuje przenoszenia praw w ramach partnerstwa.
2. Beneficjent zobowiązany jest do wprowadzenia praw i obowiązków Partnera/Partnerów, wynikających z Umowy, w zawartej z nimi umowie o partnerstwie.

#### **§ 31**

1. W sprawach nieuregulowanych Umową zastosowanie mają odpowiednie reguły i zasady wynikające z Programu, a także:
  - 1) odpowiednie przepisy prawa Unii Europejskiej, w szczególności:
    - a) rozporządzenia ogólnego,
    - b) rozporządzenia 1304/2013,
    - c) rozporządzenia delegowanego Komisji (UE) nr 480/2014 z dnia 3 marca 2014 r. uzupełniającego rozporządzenie Parlamentu Europejskiego i Rady (UE) nr 1303/2013 ustanawiające wspólne przepisy dotyczące Europejskiego Funduszu Rozwoju Regionalnego, Europejskiego Funduszu Społecznego, Funduszu Spójności, Europejskiego Funduszu Rolnego na rzecz Rozwoju Obszarów Wiejskich oraz Europejskiego Funduszu Morskiego i Rybackiego

oraz ustanawiające przepisy ogólne dotyczące Europejskiego Funduszu Rozwoju Regionalnego, Europejskiego Funduszu Społecznego, Funduszu Spójności i Europejskiego Funduszu Morskiego i Rybackiego (Dz. Urz. UE L 138 z 13.5.2014r., str. 5);

- 2) właściwych aktów prawa krajowego, w szczególności:
- a) ustawy z dnia 23 kwietnia 1964 r. - Kodeks cywilny (Dz. U. z 2019 r., poz.1145),
  - b) ustawy o finansach,
  - c) ustawy wdrożeniowej,
  - d) ustawy Pzp,
  - e) rozporządzenia Ministra Rozwoju i Finansów z dnia 7 grudnia 2017r. w sprawie zaliczek w ramach programów finansowanych z udziałem środków europejskich (Dz. U. z 2017r., poz. 2367),
  - f) rozporządzenia wydanego na podstawie zapisu art. 27 ust. 4 ustawy wdrożeniowej,
  - g) ustawy z dnia 30 kwietnia 2004 r. o postępowaniu w sprawach dotyczących pomocy publicznej (Dz. U. z 2018r., poz. 362, z późn. zm.),
  - h) rozporządzenia Ministra Infrastruktury i Rozwoju z dnia 2 lipca 2015 r. w sprawie udzielania pomocy de minimis oraz pomocy publicznej w ramach programów operacyjnych finansowanych z Europejskiego Funduszu Społecznego na lata 2014-2020 (Dz. U. z 2015 poz. 1073).

### **§ 32**

1. Spory związane z realizacją Umowy strony będą starały się rozwiązać polubownie.
2. W przypadku braku porozumienia spór będzie podlegał rozstrzygnięciu przez sąd powszechny właściwy dla siedziby Instytucji Pośredniczącej, z wyjątkiem sporów związanych ze zwrotem środków na podstawie przepisów o finansach publicznych.

### **§ 33**

1. Wszelkie wątpliwości związane z realizacją Umowy wyjaśniane będą w formie pisemnej.
2. Za formę pisemną uważa się również korespondencję prowadzoną za pośrednictwem SL2014, z uwzględnieniem zapisów § 15.

### **§ 34**

1. Umowa została sporządzona w dwóch jednobrzmiących egzemplarzach, po jednym dla każdej ze stron.
2. Integralną część niniejszej Umowy stanowią następujące załączniki:

**Załącznik nr 6 do REGULAMINU KONKURSU dotyczącego projektów złożonych w ramach:  
Osi IX Wysoka jakość edukacji, działania 9.1 Rozwój edukacji,  
poddziałania 9.1.1 Wsparcie kształcenia ogólnego w ramach RPO WO 2014-2020,  
Nabór IV, Wersja nr 1, listopad 2019 r.**

- 1) Załącznik nr 1: Wniosek o dofinansowanie projektu.
- 2a) Załącznik nr 2a: Oświadczenie o kwalifikowalności VAT<sup>29</sup>.
- 2b) Załącznik nr 2b: Wzór oświadczenia o kwalifikowalności VAT<sup>30</sup>.
- 3) Załącznik nr 3: Harmonogram płatności.
- 4) Załącznik nr 4: Formularz wniosku o płatność.
- 5) Załącznik nr 5: Formularz wprowadzania zmian w projekcie.
- 6) Załącznik nr 6: Wzór oświadczenia uczestnika projektu.
- 7) Załącznik nr 7: Zakres danych osobowych powierzonych do przetwarzania.
- 8) Załącznik nr 8: Wzór upoważnienia do przetwarzania danych osobowych.
- 9) Załącznik nr 9: Wzór odwołania upoważnienia do przetwarzania danych osobowych.
- 10) Załącznik nr 10: Obowiązki informacyjne Beneficjenta.
- 11) Załącznik nr 11: Wzór wniosku o nadanie/zmianę/wycofanie dostępu dla osoby uprawnionej.
- 12) Załącznik nr 12: Formularz harmonogramu realizacji form wsparcia.
- 13) Załącznik nr 13: Standardy jakościowe i zasady realizacji wsparcia dla uczestników projektów w ramach poddziałania 9.1.1 Wsparcie kształcenia ogólnego oraz poddziałania 9.1.2 Wsparcie kształcenia ogólnego w Aglomeracji Opolskiej RPO WO 2014-2020.

Podpisy i pieczęcie:

.....  
**Institucja Pośrednicząca**

.....  
**Beneficjent**

---

<sup>29</sup> Skreślić, jeśli nie dotyczy.

<sup>30</sup> Skreślić, jeśli nie dotyczy.

Załącznik nr 2a do umowy

## OŚWIADCZENIE O KWALIFIKOWALNOŚCI VAT<sup>1</sup>

W związku z przyznaniem ..... (*nazwa Beneficjenta oraz jego status prawny*)..... dofinansowania ze środków Europejskiego Funduszu Społecznego w ramach Regionalnego Programu Operacyjnego Województwa Opolskiego na lata 2014-2020 na realizację projektu ..... (*nazwa i nr projektu*) ..... (*nazwa Beneficjenta/Partnera*) oświadczam, iż realizując powyższy projekt nie może odzyskać w żaden sposób poniesionego kosztu podatku VAT, którego wysokość została zawarta w budżecie Projektu.

Jednocześnie ..... (*nazwa Beneficjenta/Partnera*) ..... zobowiązuję się do zwrotu zrefundowanej w ramach Projektu ..... (*nazwa i nr projektu*) części poniesionego VAT, jeżeli zaistnieją przesłanki umożliwiające odzyskanie tego podatku\* przez ..... (*nazwa Beneficjenta/Partnera*).

Zobowiązuję się również do udostępniania dokumentacji finansowo-księgowej oraz udzielania uprawnionym organom kontrolnym informacji umożliwiających weryfikację kwalifikowalności podatku VAT.

.....

(podpis i pieczęć)

---

<sup>1</sup> Oświadczenie może być modyfikowane w przypadku, gdy Beneficjent kwalifikuje VAT wyłącznie w odniesieniu do poszczególnych kategorii wydatków. W przypadku realizacji projektu w ramach partnerstwa, oświadczenie składa każdy z partnerów, który w ramach ponoszonych przez niego wydatków będzie kwalifikował VAT.

\* Por. z art. 91 ust. 7 ustawy z dnia 11 marca 2004 r. o podatku od towarów i usług (Dz. U. z 2018 r. poz. 2174, z późn. zm.)

Załącznik nr 2b do umowy

## WZÓR OŚWIADCZENIA O KWALIFIKOWALNOŚCI VAT<sup>1</sup>

W związku z rozliczeniem końcowym projektu nr *(nr projektu)* realizowanym przez *(nazwa Beneficjenta/Partnera oraz jego status prawny)* w ramach Regionalnego Programu Operacyjnego Województwa Opolskiego na lata 2014-2020, którego dofinansowanie pochodziło ze środków Europejskiego Funduszu Społecznego oświadczam, iż realizując powyższy projekt nie odzyskałem/am poniesionego kosztu podatku VAT, którego wysokość została wykazana we wnioskach o płatność.

Jednocześnie *(nazwa Beneficjenta/Partnera)* zobowiązuję się do zwrotu rozliczonej w ramach Projektu *(nazwa i nr projektu)* części poniesionego VAT, jeżeli zaistnieją przesłanki umożliwiające odzyskanie tego podatku\* przez *(nazwa Beneficjenta/Partnera)*.

Zobowiązuję się również do udostępniania dokumentacji finansowo-księgowej oraz udzielania uprawnionym organom kontrolnym informacji umożliwiających weryfikację kwalifikowalności podatku VAT.

.....

(podpis i pieczęć)

---

<sup>1</sup> Oświadczenie może być modyfikowane w przypadku gdy beneficjent kwalifikuje VAT wyłącznie w odniesieniu do poszczególnych kategorii wydatków. W przypadku realizacji projektu w ramach partnerstwa, oświadczenie składa każdy z partnerów, który w ramach ponoszonych przez niego wydatków będzie kwalifikował VAT.

\* Por. z art. 91 ust. 7 ustawy z dnia 11 marca 2004 r. o podatku od towarów i usług (Dz. U. z 2018r., poz. 2174, z późn. zm.)

Załącznik nr 3 do umowy

### Harmonogram płatności

Wersja	Status	Data przesłania	Data zatwierdzenia

Rok	Kwartał	Miesiąc	Wydatki ogółem	Wydatki kwalifikowalne	Dofinansowanie
		Suma kwartał X			
Razem dla rok XXXX					
Ogółem					

### Informacje ogólne z karty umowy

Wydatki ogółem	Wydatki kwalifikowalne	Dofinansowanie

.....

(podpis i pieczęć)

Załącznik nr 3

Harmonogram płatności

Wersja	Status	Data przesłania	Data zatwierdzenia

Rok	Kwartał	Miesiąc	Wydatki ogółem	Wydatki kwalifikowalne	Dofinansowanie	
		Suma kwartał X				
	Suma kwartał Y					
Razem dla rok XXXX						
Ogółem						

Informacje ogólne z karty umowy

Wniosek o dofinansowanie nr RPOP....

Wydatki ogółem	Wydatki kwalifikowalne	Dofinansowanie



Załącznik nr 4 do umowy

Formularz wniosku o płatność

Projekt

Wniosek za okres	
od	do
Wniosek o zaliczkę	Tak/Nie
Wniosek o refundację	Tak/Nie
Wniosek rozliczający zaliczkę	Tak/Nie
Wniosek sprawozdawczy	Tak/Nie
Wniosek o płatność końcową	Tak/Nie
Nazwa Beneficjenta	
Nr umowy/decyzji/aneksu	
Tytuł projektu	
Program operacyjny	<Nazwa>
Oś priorytetowa	<Nazwa>
Działanie	<Nazwa>
Poddziałanie	<Nazwa>
Wydatki kwalifikowalne	
Dofinansowanie	
Wnioskowana kwota, w tym:	
Zaliczka	
Refundacja	

Postęp rzeczowy

Postęp rzeczowy realizacji projektu	
Zadanie	Stan realizacji
Zadanie 1	
(...)	

Wskaźniki produktu										
Lp.	Nazwa wskaźnika	Jednostka miary	Wartość docelowa		Wartość osiągnięta w okresie sprawozdawczym		Wartość osiągnięta od początku realizacji projektu (narastająco)		Stopień realizacji (%)	
			K	M	K	M	K	M	K	M
			K		K		K		K	
			M		M		M		M	
			O		O		O		O	
			K		K		K		K	
			M		M		M		M	
			O		O		O		O	

Wskaźniki rezultatu											
Lp.	Nazwa wskaźnika	Jednostka miary	Wartość bazowa		Wartość docelowa		Wartość osiągnięta w okresie sprawozdawczym		Wartość osiągnięta od początku realizacji projektu (narastająco)		Stopień realizacji (%)
			K	M	K	M	K	M	K	M	
			K		K		K		K		K
			M		M		M		M		M
			O		O		O		O		O
			K		K		K		K		K
			M		M		M		M		M
			O		O		O		O		O

Problemy napotkane w trakcie realizacji projektu
--

<b>Planowany przebieg realizacji projektu</b>

Postęp finansowy

Zestawienie dokumentów potwierdzających poniesione wydatki																
Lp.	Numer dokumentu	Numer księgowy lub ewidencyjny	NIP wystawcy dokumentu/Pesel	Data wystawienia dokumentu	Data zapłaty	Nazwa towaru lub usługi	Numer kontraktu	Kwota dokumentu brutto	Kategoria kosztów – Nazwa kosztu	Wydatki kwalifikowalne	w tym VAT	Dofinansowanie	Kategoria podlegająca limitom	Wydatki w ramach limitu	Uwagi	Faktura korygująca
<b>Zadanie 1 [Nazwa zadania]</b>																
																Tak/ Nie
																Tak/ Nie
<b>Suma</b>																
<b>Zadanie 2 [Nazwa zadania]</b>																
																Tak/ Nie
																Tak/ Nie
<b>Suma</b>																

<i>Koszty pośrednie</i>																
																Tak/ Nie
<b>Suma</b>																
<b>Ogółem wydatki rzeczywiście poniesione</b>																

<b>Wydatki rozliczane ryczałtowo</b>								
Lp.	Rodzaj ryczałtu	Nazwa ryczałtu	Informacje dotyczące ryczałtu		Wydatki kwalifikowalne	Dofinansowanie	Kategoria podlegająca limitom	Wydatki w ramach limitu
<b>Zadanie 1 [Nazwa zadania]</b>								
	<i>dla stawek jednostkowych</i>		<i>Wysokość stawki</i>	<i>Liczba stawek</i>				
<b>Suma</b>								
<b>Zadanie 2 [Nazwa zadania]</b>								
	<i>dla kwot ryczałtowych</i>		<i>Nazwa wskaźnika</i>	<i>Wartość wskaźnika</i>				
<b>Suma</b>								

**Koszty pośrednie**

	dla kosztów pośrednich rozliczanych ryczałtem		Stawka ryczałtowa (%)				
<b>Suma</b>							
<b>Ogółem wydatki rozliczane ryczałtowo</b>							

**Zwroty/korekty**

Lp.	Numer wniosku o płatność w ramach którego wydatek został rozliczony	Zadanie	Kategoria kosztów – Nazwa kosztu/ Nazwa ryczałtu	Numer dokumentu	Wydatki kwalifikowalne	Dofinansowanie	Kategoria podlegająca limitom	Wydatki w ramach limitu	Uwagi/komentarze
<b>OGÓŁEM</b>									

### Źródła finansowania wydatków

Nazwa źródła finansowania wydatków	Wydatki kwalifikowalne
Środki wspólnotowe	
Krajowe środki publiczne, w tym:	
- budżet państwa	
- budżet jednostek samorządu terytorialnego	
- inne krajowe środki publiczne, w tym	
- Fundusz Pracy	
- Państwowy Fundusz Rehabilitacji Osób Niepełnosprawnych	
- inne	
Prywatne	
<b>Suma</b>	
w tym EBI	

## Rozliczenie zaliczek

	<b>Kwota dofinansowania</b>
Środki przekazane dotychczas beneficjentowi w formie zaliczki	
Kwota zaliczek zwróconych – niewykorzystanych	
Kwota zaliczek rozliczonych w poprzednich wnioskach	
Kwota zaliczek rozliczana bieżącym wnioskiem	
Kwota zaliczek pozostająca do rozliczenia	
Procent rozliczenia	
Odsetki narosłe od środków zaliczki	
w tym zwrócone do dnia sporządzenia wniosku o płatność	



Postęp finansowy							
Kategoria kosztów – Nazwa kosztu / Nazwa ryczałtu	Kwota wydatków określona w zakresie finansowym w umowie		Kwota wydatków narastająco od początku realizacji projektu		Kwota wydatków objętych bieżącym wnioskiem		% realizacji
	kwalifikowalne	dofinansowanie	kwalifikowalne	dofinansowanie	kwalifikowalne	dofinansowanie	
<b>Zadanie 1 [Nazwa zadania]</b>							
Kat. A – Nazwa kosztu A1							
Kat. B – Nazwa kosztu B1							
<b>Suma</b>							
<b>Zadanie 2 [Nazwa zadania]</b>							
Kat. C – Nazwa kosztu C1							
Nazwa ryczałtu 1							
<b>Suma</b>							
<b>Koszty pośrednie</b>							
Nazwa ryczałtu 2							
<b>Suma</b>							
<b>Ogółem w projekcie, w tym:</b>							
<b>koszty bezpośrednie</b>							
<b>wydatki rzeczywiście poniesione</b>							
<b>wydatki rozliczane ryczałtowo</b>							

w ramach kategorii kosztów	Kat. A							
	Kat. B							
	Kat. C							
w ramach kategorii kosztów podlegających limitom	cross – financing							
	wkład rzeczowy							
	wydatki poza obszarem UE							
	środki trwałe							
	[dodatkowe limity z umowy]							

Dochód			
Lp.	Rodzaj dochodu	Kwota pomniejszająca wydatki	Kwota pomniejszająca dofinansowanie
Suma			

#### Informacje

Projekt jest realizowany zgodnie z zasadami polityk wspólnotowych	Tak/Nie
<w przypadku nieprzestrzegania polityk wspólnoty należy opisać, na czym polegały nieprawidłowości oraz wskazać planowane i podjęte działania naprawcze>	
<b>Oświadczenia beneficjenta</b>	
Ja niżej podpisany oświadczam, iż zgodnie z moją wiedzą:	
<ul style="list-style-type: none"> <li>• wydatki wskazane we wniosku jako kwalifikowalne zostały poniesione zgodnie ze wszystkimi odpowiednimi zasadami kwalifikowania wydatków;</li> <li>• informacje zawarte we wniosku o płatność rzetelnie odzwierciedlają rzeczowy i finansowy postęp realizacji projektu;</li> <li>• we wniosku o płatność nie pominięto żadnych istotnych informacji, ani nie podano nieprawdziwych informacji, które mogłyby wpłynąć na ocenę prawidłowości realizacji projektu oraz finansowego i rzeczowego postępu w realizacji projektu;</li> </ul>	
jestem świadomy odpowiedzialności karnej wynikającej z art. 297 kodeksu karnego, dotyczącej poświadczania nieprawdy co do okoliczności mającej znaczenie prawne.	
Miejsce przechowywania dokumentacji	

**Załączniki**

<b>Załączam faktury lub dokumenty księgowe o równoważnej wartości dowodowej wraz z dowodami zapłaty</b>		Tak/Nie
<b>Faktury lub dokumenty księgowe o równoważnej wartości dowodowej, wraz z dowodami zapłaty</b>		
<b>Lp.</b>	<b>Załączone dokumenty</b>	

<b>Załączam dokumenty wymienione w ww. tabeli</b>				Tak/Nie
<b>Zestawienie innych dokumentów wymaganych przez Instytucję</b>				
<b>Lp.</b>	<b>Nazwa dokumentu</b>	<b>Nr dokumentu</b>	<b>Data dokumentu</b>	<b>Krótki opis</b>

.....

(podpis i pieczęć)

Załącznik nr 5 do umowy

**FORMULARZ WPROWADZANIA ZMIAN W PROJEKCIE REALIZOWANYM  
 W RAMACH RPO WO 2014-2020**

<b>INFORMACJE O PROJEKCIE</b>	
<b>NAZWA BENEFICJENTA</b>	
<b>NUMER WNIOSKU O DOFINANSOWANIE</b>	
<b>TYTUŁ PROJEKTU</b>	

<b>ZAKRES MODYFIKACJI WRAZ Z UZASADNIENIEM W CZĘŚCI MERYTORYCZNEJ</b>				
<b>LP.</b>	<b>DOTYCZY PUNKTU WE WNIOSKU O DOFINANSOWANIE</b>	<b>ZAPIS PRZED ZMIANĄ</b>	<b>ZAPIS PO ZMIANIE</b>	<b>UZASADNIENIE ZAPROPONOWANEJ ZMIANY</b>
1.	(należy podać nr Sekcji i nr pkt, np. Sekcja 3 Informacje o projekcie, nr pkt. 3.5 Opis grupy docelowej i uzasadnienie wyboru)			
2.				
3.				
<b>UWAGI/KOMENTARZE</b>				

<b>ZAKRES MODYFIKACJI WRAZ Z UZASADNIENIEM W CZĘŚCI FINANSOWEJ</b> (dotyczy Sekcji V, punktu 5.1)				
<b>LP.</b>	<b>NAZWA I NUMER ZADANIA ORAZ NAZWA KATEGORII KOSZTÓW</b>	<b>WARTOŚĆ PRZED ZMIANĄ</b>	<b>WARTOŚĆ PO ZMIANIE</b>	<b>UZASADNIENIE ZAPROPONOWANEJ ZMIANY</b>
1.	(należy podać nazwę i nr Zadania oraz nazwę Kategorii kosztów, np. Zadanie 1 Doskonalenie)			

	umiejętności i kompetencji zawodowych nauczycieli, kursy i szkolenia doskonalące (teoretyczne i praktyczne)			
2.				
3.				
<b>UWAGI/KOMENTARZE*</b>				

Oświadczam, że do wniosku o dofinansowanie projektu ..... (tytuł projektu) o sumie kontrolnej ..... (suma kontrolna nowego wniosku) zostały wprowadzone wyłącznie powyższe zmiany. Jednocześnie oświadczam, że do wniosku o dofinansowanie projektu nie zostały wprowadzone zmiany, które zostały zakwestionowane na etapie wyboru projektu do dofinansowania.

.....  
 (podpis osoby upoważnionej do podejmowania decyzji w imieniu wnioskodawcy, zgodnie z pkt 2.4 wniosku)

\*Należy wskazać w szczególności inne punkty we wniosku, które uległy modyfikacji na skutek wprowadzenia zmian opisanych w niniejszym formularzu.

Załącznik nr 6 do umowy

## WZÓR OŚWIADCZENIA UCZESTNIKA PROJEKTU<sup>1</sup>

W związku z przystąpieniem do projektu pn. (nazwa projektu) oświadczam, że przyjmuję do wiadomości, iż:

- 1) administratorem moich danych osobowych w odniesieniu do zbioru centralny system teleinformatyczny wspierający realizację programów operacyjnych jest Minister Inwestycji i Rozwoju, z siedzibą przy ul. Wspólnej 2/4, 00-926 Warszawa;
- 2) administratorem moich danych osobowych w odniesieniu do zbioru Regionalnego Programu Operacyjnego Województwa Opolskiego 2014-2020 jest Marszałek Województwa Opolskiego z siedzibą w Opolu 45-082, ul. Piastowska 14, Urząd Marszałkowski Województwa Opolskiego,
- 3) podstawę prawną przetwarzania moich danych osobowych stanowi art. 6 ust. 1 lit. c oraz art. 9 ust. 2 lit. g rozporządzenia Parlamentu Europejskiego i Rady (UE) 2016/679 z dnia 27 kwietnia 2016 r. w sprawie ochrony osób fizycznych w związku z przetwarzaniem danych osobowych i w sprawie swobodnego przepływu takich danych oraz uchylenia dyrektywy 95/46/WE (Dz. U. UE. L. 2016.119.1) – dane osobowe są niezbędne dla realizacji Regionalnego Programu Operacyjnego Województwa Opolskiego 2014-2020 na podstawie:

w odniesieniu do zbioru Regionalnego Programu Operacyjnego Województwa Opolskiego 2014-2020:

- a) art. 54 ust. 2, art. 59 ust. 1, art. 65, art. 74 ust 1 i 3, art. 115, art. 122, art. 125 ust. 2. lit d), oraz art. 125 ust 4 lit a), art. 125 ust 5 i 6 rozporządzenia Parlamentu

---

<sup>1</sup> Wzór może być modyfikowany przez Instytucję Zarządzającą poprzez dodanie elementów określonych dla deklaracji uczestnictwa w projekcie, przy czym wymagane jest aby uczestnik złożył odrębne podpisy na deklaracji i oświadczeniu.

Europejskiego i Rady (UE) nr 1303/2013 z dnia 17 grudnia 2013 r. ustanawiającego wspólne przepisy dotyczące Europejskiego Funduszu Rozwoju Regionalnego, Europejskiego Funduszu Społecznego, Funduszu Spójności, Europejskiego Funduszu Rolnego na rzecz Rozwoju Obszarów Wiejskich oraz Europejskiego Funduszu Morskiego i Rybackiego oraz ustanawiającego przepisy ogólne dotyczące Europejskiego Funduszu Rozwoju Regionalnego, Europejskiego Funduszu Społecznego, Funduszu Spójności i Europejskiego Funduszu Morskiego i Rybackiego oraz uchylającego rozporządzenie Rady (WE) nr 1083/2006 oraz jego załącznikiem XIII (Kryteria desygnacji) - punkt 3.A.iv;

- b) art. 5 oraz art. 19 ust. 4 rozporządzenia Parlamentu Europejskiego i Rady (UE) nr 1304/2013 z dnia 17 grudnia 2013 r. w sprawie Europejskiego Funduszu Społecznego i uchylającego rozporządzenie Rady (WE) nr 1081/2006 wraz z załącznikiem I i II do tego rozporządzenia;
- c) art. 9 ust. 2, art. 22, 23, 24 i 26 ustawy z dnia 11 lipca 2014 r. o zasadach realizacji programów w zakresie polityki spójności finansowanych w perspektywie finansowej 2014–2020 (t.j. Dz. U. z 2018 r., poz. 1431, z późn. zm.);

W odniesieniu do zbioru centralny system teleinformatyczny wspierający realizację programów operacyjnych:

- a) rozporządzenia Parlamentu Europejskiego i Rady nr 1303/2013 z dnia 17 grudnia 2013 r. ustanawiającego wspólne przepisy dotyczące Europejskiego Funduszu Rozwoju Regionalnego, Europejskiego Funduszu Społecznego, Funduszu Spójności, Europejskiego Funduszu Rolnego na rzecz Rozwoju Obszarów Wiejskich oraz Europejskiego Funduszu Morskiego i Rybackiego oraz ustanawiającego przepisy ogólne dotyczące Europejskiego Funduszu Rozwoju Regionalnego, Europejskiego Funduszu Społecznego, Funduszu Spójności i Europejskiego Funduszu Morskiego i Rybackiego oraz uchylające Rozporządzenie Rady (WE) nr 1083/2006;
- b) rozporządzenia Parlamentu Europejskiego i Rady (UE) nr 1304/2013 z dnia 17 grudnia 2013 r. w sprawie Europejskiego Funduszu Społecznego i uchylającego Rozporządzenie Rady (WE) nr 1081/2006;



- c) rozporządzenia wykonawczego Komisji (UE) nr 1011/2014 z dnia 22 września 2014 r. ustanawiającego szczegółowe przepisy wykonawcze do rozporządzenia Parlamentu Europejskiego i Rady (EU) nr 1303/2013 w odniesieniu do wzorów służących do przekazywania Komisji określonych informacji oraz szczegółowe przepisy dotyczące wymiany informacji między beneficjentami a instytucjami zarządzającymi, certyfikującymi, audytowymi i pośredniczącymi;
  - d) ustawy z dnia 11 lipca 2014 r. o zasadach realizacji programów w zakresie polityki spójności finansowanych w perspektywie finansowej 2014-2020 (t.j. Dz. U. z 2018 r., poz. 1431, z późn. zm.);
- 4) moje dane osobowe będą przetwarzane wyłącznie w celu realizacji projektu (nazwa projektu), w szczególności potwierdzenia kwalifikowalności wydatków, udzielenia wsparcia, monitoringu, ewaluacji, kontroli, audytu i sprawozdawczości oraz działań informacyjno-promocyjnych w ramach Regionalnego Programu Operacyjnego Województwa Opolskiego 2014-2020 (RPO WO);
- 5) moje dane osobowe zostały powierzone do przetwarzania Instytucji Pośredniczącej – Wojewódzkiemu Urzędowi Pracy w Opolu, ul. Głogowska 25c, 45-315 Opole, beneficjentowi realizującemu projekt -(nazwa i adres beneficjenta) oraz podmiotom, które na zlecenie beneficjenta uczestniczą w realizacji projektu - (nazwa i adres ww. podmiotów). Moje dane osobowe mogą zostać udostępnione firmom badawczym realizującym badanie ewaluacyjne na zlecenie Powierzającego, Instytucji Pośredniczącej lub innego podmiotu który zawarł porozumienie z Powierzającym lub Instytucją Pośredniczącą na realizację ewaluacji. Moje dane osobowe mogą zostać również udostępnione specjalistycznym firmom, realizującym na zlecenie Powierzającego lub Instytucji Pośredniczącej kontrole w ramach RPO WO;
- 6) moje dane osobowe będą przechowywane do czasu rozliczenia Regionalnego Programu Operacyjnego Województwa Opolskiego 2014 -2020 oraz zakończenia archiwizowania dokumentacji;
- 7) moje dane nie będą podlegały zautomatyzowanemu podejmowaniu decyzji i nie będą profilowane;

- 8) podanie danych jest warunkiem koniecznym otrzymania wsparcia, a odmowa ich podania jest równoznaczna z brakiem możliwości udzielenia wsparcia w ramach projektu;
- 9) w ciągu 4 tygodni po zakończeniu udziału w projekcie udostępnię dane dot. mojego statusu na rynku pracy oraz informacje nt. udziału w kształceniu lub szkoleniu oraz uzyskania kwalifikacji lub nabycia kompetencji;
- 10) w ciągu 12 miesięcy od rozpoczęcia działalności gospodarczej przekażę informację o liczbie utworzonych miejscach pracy<sup>2</sup>;
- 11) mam prawo wniesienia skargi do Prezesa Urzędu Ochrony Danych Osobowych;
- 12) mogę skontaktować się z Inspektorem Ochrony Danych wysyłając wiadomość na adres poczty elektronicznej: [iod@miir.gov.pl](mailto:iod@miir.gov.pl); [iod@opolskie.pl](mailto:iod@opolskie.pl) lub adres poczty ..... (gdy ma to zastosowanie - należy podać dane kontaktowe inspektora ochrony danych u Beneficjenta);
- 13) dodatkowo w zakresie przetwarzania danych osobowych na podstawie rozporządzenia Parlamentu Europejskiego i Rady (UE) 2016/679 z dnia 27 kwietnia 2016 r. w sprawie ochrony osób fizycznych w związku z przetwarzaniem danych osobowych i w sprawie swobodnego przepływu takich danych oraz uchylenia dyrektywy 95/46/WE (Dz. U. UE. L. 2016.119.1) mam prawo do:
  - żądania od administratora dostępu do danych osobowych w zakresie danych dotyczących składającego niniejsze oświadczenie w tym ich sprostowania lub ograniczenia ich przetwarzania.

.....  
MIEJSCOWOŚĆ I DATA

.....  
CZYTELNY PODPIS UCZESTNIKA PROJEKTU\*

---

<sup>2</sup> Dotyczy przyznania jednorazowych środków na podjęcie działalności gospodarczej.

\* W przypadku deklaracji uczestnictwa osoby małoletniej oświadczenie powinno zostać podpisane przez jej prawnego opiekuna.

Załącznik nr 7 do umowy

**Zakres danych osobowych powierzonych do przetwarzania**

Zbiór Regionalny Program Operacyjny Województwa Opolskiego 2014-2020

1) Zakres danych osobowych wnioskodawców, beneficjentów, partnerów.

Lp.	Nazwa
<b>Beneficjenci/wnioskodawcy</b>	
1	Nazwa wnioskodawcy (beneficjenta)
2	Forma prawna
3	Forma własności
4	NIP
5	REGON
6	Adres siedziby: <ul style="list-style-type: none"> <li>Ulica</li> <li>Nr budynku</li> <li>Nr lokalu</li> <li>Kod pocztowy</li> <li>Miejscowość</li> <li>Kraj</li> <li>Województwo</li> <li>Powiat</li> <li>Gmina</li> <li>Telefon</li> <li>Fax</li> <li>Adres e-mail</li> <li>Adres strony www</li> </ul>
7	Osoba/y uprawniona/e do podejmowania decyzji wiążących w imieniu wnioskodawcy
8	Osoba do kontaktów roboczych: <ul style="list-style-type: none"> <li>Imię</li> <li>Nazwisko</li> <li>Telefon</li> <li>Adres e-mail</li> <li>Numer faksu</li> <li>Adres</li> <li>Ulica</li> <li>Nr budynku</li> <li>Nr lokalu</li> <li>Kod pocztowy</li> </ul>

	Miejscowość
9	Numer rachunku bankowego
<b>Partnerzy</b>	
10	Nazwa organizacji/instytucji
11	Forma prawna
12	Forma własności
13	NIP
14	REGON
15	Adres siedziby: Ulica Nr budynku Nr lokalu Kod pocztowy Miejscowość Kraj Województwo Powiat Gmina Telefon Fax Adres e-mail Adres strony www
16	Osoba/y uprawniona/e do podejmowania decyzji wiążących w imieniu partnera
17	Numer rachunku bankowego

2) Dane związane z badaniem kwalifikowalności wydatków w projekcie

1	Kwalifikowalność środków w projekcie zgodnie z wytycznymi w zakresie kwalifikowalności wydatków w ramach Europejskiego Funduszu Rozwoju Regionalnego, Europejskiego Funduszu Społecznego oraz Funduszu Spójności na lata 2014-2020
---	--

3) Osoby fizyczne i osoby prowadzące działalność gospodarczą, których dane będą przetwarzane w związku z badaniem kwalifikowalności środków w projekcie

Lp.	Nazwa
1	Nazwa wykonawcy
2	Imię
3	Nazwisko
4	Kraj
5	NIP
6	PESEL

7	Adres: Ulica Nr budynku Nr lokalu Kod pocztowy Miejscowość
8	Nr rachunku bankowego
9	Kwota wynagrodzenia

4) Dane uczestników instytucjonalnych (osób fizycznych prowadzących jednoosobową działalność gospodarczą).

Lp.	Nazwa
1	Kraj
2	Nazwa instytucji
3	NIP
4	Typ instytucji
5	Województwo
6	Powiat
7	Gmina
8	Miejscowość
9	Ulica
10	Nr budynku
11	Nr lokalu
12	Kod pocztowy
13	Obszar wg stopnia urbanizacji (DEGURBA)
14	Telefon kontaktowy
15	Adres e-mail
16	Data rozpoczęcia udziału w projekcie
17	Data zakończenia udziału w projekcie
18	Czy wsparciem zostali objęci pracownicy instytucji
19	Rodzaj przyznanego wsparcia
20	Data rozpoczęcia udziału we wsparciu
21	Data zakończenia udziału we wsparciu
22	Numer rachunku bankowego
23	Kwota wynagrodzenia
24	Przynależność do grupy docelowej zgodnie ze Szczegółowym Opisem Priorytetów Regionalnego Programu Operacyjnego Województwa Opolskiego 2014-2020/zatwierdzonym do realizacji Planem Działania/zatwierdzonym do realizacji wnioskiem o dofinansowanie projektu

## 5) Dane uczestników indywidualnych.

Lp.	Nazwa
1	Kraj
2	Rodzaj uczestnika
3	Nazwa instytucji
4	Imię
5	Nazwisko
6	PESEL
7	Płeć
8	Wiek w chwili przystępowania do projektu
9	Wykształcenie
10	Województwo
11	Powiat
12	Gmina
13	Miejscowość
14	Ulica
15	Nr budynku
16	Nr lokalu
17	Kod pocztowy
18	Obszar wg stopnia urbanizacji (DEGURBA)
19	Telefon kontaktowy
20	Adres e-mail
21	Data rozpoczęcia udziału w projekcie
22	Data zakończenia udziału w projekcie
23	Status osoby na rynku pracy w chwili przystąpienia do projektu
24	Planowana data zakończenia edukacji w placówce edukacyjnej, w której skorzystano ze wsparcia
25	Wykonywany zawód
26	Zatrudniony w (miejsce zatrudnienia)
27	Sytuacja osoby w momencie zakończenia udziału w projekcie
28	Zakończenie udziału osoby w projekcie zgodnie z zaplanowaną dla niej ścieżką uczestnictwa
29	Rodzaj przyznanego wsparcia
30	Data rozpoczęcia udziału we wsparciu
31	Data zakończenia udziału we wsparciu
32	Osoba należąca do mniejszości narodowej lub etnicznej, migrant, osoba obcego pochodzenia*
33	Osoba bezdomna lub dotknięta wykluczeniem z dostępu do mieszkań*
34	Osoba z niepełnosprawnościami*
35	Osoba w innej niekorzystnej sytuacji społecznej*

36	Przynależność do grupy docelowej zgodnie ze Szczegółowym Opisem Priorytetów Regionalnego Programu Operacyjnego Województwa Opolskiego 2014-2020/zatwierdzonym do realizacji Planem Działania/zatwierdzonym do realizacji wnioskiem o dofinansowanie projektu
----	--

- 6) Dane pracowników zaangażowanych w przygotowanie i realizację projektów oraz dane pracowników instytucji zaangażowanych we wdrażanie RPO WO 2014-2020, współfinansowanego z EFS, którzy zajmują się obsługą projektów.

Lp.	Nazwa
1	Imię
2	Nazwisko
3	Identyfikator użytkownika
4	Adres e-mail
5	Rodzaj użytkownika
6	Miejsce pracy
7	Telefon
8	Nazwa wnioskodawcy/beneficjenta

- 7) Dane dotyczące personelu projektu.

Lp.	Nazwa
1	Imię
2	Nazwisko
3	Kraj
4	PESEL
5	Forma zaangażowania
6	Okres zaangażowania w projekcie
7	Wymiar czasu pracy
8	Stanowisko
9	Adres: Ulica Nr budynku Nr lokalu Kod pocztowy Miejscowość Telefon Fax Adres e-mail
10	Nr rachunku bankowego
11	Kwota wynagrodzenia

Zbiór centralny system teleinformatyczny wspierający realizację programów operacyjnych

**Zakres danych osobowych użytkowników Centralnego systemu teleinformatycznego, wnioskodawców, beneficjentów/partnerów**

Lp.	Nazwa
	<b>Użytkownicy Centralnego systemu teleinformatycznego ze strony instytucji zaangażowanych w realizację programów</b>
1	Imię
2	Nazwisko
3	Miejsce pracy
4	Adres e-mail
5	Login
	<b>Użytkownicy Centralnego systemu teleinformatycznego ze strony beneficjentów/partnerów projektów (osoby uprawnione do podejmowania decyzji wiążących w imieniu beneficjenta/partnera)</b>
1	Imię
2	Nazwisko
3	Telefon
4	Adres e-mail
5	Kraj
6	PESEL
	<b>Wnioskodawcy</b>
1	Nazwa wnioskodawcy
2	Forma prawna
3	Forma własności
4	NIP
5	Kraj
6	Adres: Ulica Nr budynku Nr lokalu Kod pocztowy Miejscowość Telefon Fax Adres e-mail
	<b>Beneficjenci/Partnerzy</b>
1	Nazwa beneficjenta/partnera
2	Forma prawna beneficjenta/partnera
3	Forma własności
4	NIP



5	REGON
6	Adres: Ulica Nr budynku Nr lokalu Kod pocztowy Miejscowość Telefon Fax Adres e-mail
7	Kraj
8	Numer rachunku beneficjenta/odbiorcy

**Dane uczestników instytucjonalnych (osób fizycznych prowadzących jednoosobową działalność gospodarczą).**

Lp.	Nazwa
1	Kraj
2	Nazwa instytucji
3	NIP
4	Typ instytucji
5	Województwo
6	Powiat
7	Gmina
8	Miejscowość
9	Ulica
10	Nr budynku
11	Nr lokalu
12	Kod pocztowy
13	Obszar wg stopnia urbanizacji (DEGURBA)
14	Telefon kontaktowy
15	Adres e-mail
16	Data rozpoczęcia udziału w projekcie
17	Data zakończenia udziału w projekcie
18	Czy wsparciem zostali objęci pracownicy instytucji
19	Rodzaj przyznanego wsparcia
20	Data rozpoczęcia udziału we wsparciu
21	Data zakończenia udziału we wsparciu

**Dane uczestników indywidualnych**

Lp.	Nazwa
1	Kraj
2	Rodzaj uczestnika
3	Nazwa instytucji

4	Imię
5	Nazwisko
6	PESEL
7	Płeć
8	Wiek w chwili przystępowania do projektu
9	Wykształcenie
10	Województwo
11	Powiat
12	Gmina
13	Miejscowość
14	Ulica
15	Nr budynku
16	Nr lokalu
17	Kod pocztowy
18	Obszar wg stopnia urbanizacji (DEGURBA)
19	Telefon kontaktowy
20	Adres e-mail
21	Data rozpoczęcia udziału w projekcie
22	Data zakończenia udziału w projekcie
23	Status osoby na rynku pracy w chwili przystąpienia do projektu
24	Planowana data zakończenia edukacji w placówce edukacyjnej, w której skorzystano ze wsparcia
25	Wykonywany zawód
26	Zatrudniony w (miejsce zatrudnienia)
27	Sytuacja osoby w momencie zakończenia udziału w projekcie
28	Zakończenie udziału osoby w projekcie zgodnie z zaplanowaną dla niej ścieżką uczestnictwa
29	Rodzaj przyznanego wsparcia
30	Data rozpoczęcia udziału we wsparciu
31	Data zakończenia udziału we wsparciu
32	Osoba należąca do mniejszości narodowej lub etnicznej, migrant, osoba obcego pochodzenia
33	Osoba bezdomna lub dotknięta wykluczeniem z dostępu do mieszkań
34	Osoba z niepełnosprawnościami
35	Osoba w innej niekorzystnej sytuacji społecznej

#### Dane dotyczące personelu projektu

Lp.	Nazwa
1	Imię
2	Nazwisko

3	Kraj
4	PESEL
5	Forma zaangażowania
6	Okres zaangażowania w projekcie
7	Wymiar czasu pracy
8	Stanowisko
9	Adres: Ulica Nr budynku Nr lokalu Kod pocztowy Miejscowość Telefon Fax Adres e-mail
10	Nr rachunku bankowego
11	Kwota wynagrodzenia

**Osoby fizyczne i osoby prowadzące działalność gospodarczą, których dane będą przetwarzane w związku z badaniem kwalifikowalności środków w projekcie**

Lp.	Nazwa
1	Nazwa wykonawcy
2	Imię
3	Nazwisko
4	Kraj
5	NIP
6	PESEL
7	Adres: Ulica Nr budynku Nr lokalu Kod pocztowy Miejscowość
8	Nr rachunku bankowego
9	Kwota wynagrodzenia

Załącznik nr 8 do umowy

**WZÓR UPOWAŻNIENIA Nr\_\_  
DO PRZETWARZANIA DANYCH OSOBOWYCH**

z dniem [ \_\_\_\_\_ ] r., na podstawie art. 29 w związku z art. 28 rozporządzenia Parlamentu Europejskiego i Rady (UE) 2016/679 z dnia 27 kwietnia 2016 r. w sprawie ochrony osób fizycznych w związku z przetwarzaniem danych osobowych i w sprawie swobodnego przepływu takich danych oraz uchylenia dyrektywy 95/46/WE (ogólne rozporządzenie o ochronie danych) (Dz. Urz. UE. L 119 z 04.05.2016, str. 1) (RODO), upoważniam [ \_\_\_\_\_ ] do przetwarzania danych osobowych w zbiorze RPO WO 2014-2020 oraz w zbiorze UMWO-DPO-SYZYF w ramach projektu [ \_\_\_\_\_ ] realizowanego w ramach Regionalnego Programu Operacyjnego Województwa Opolskiego 2014-2020 realizowanej/ego/ych przez [ \_\_\_\_\_ ]. Upoważnienie wygasa z chwilą ustania Pana/Pani\* stosunku prawnego z [ \_\_\_\_\_ ] lub z chwilą jego odwołania.

\_\_\_\_\_  
Czytelny podpis osoby upoważnionej do wydawania i odwoływania upoważnień.

\_\_\_\_\_  
(miejsowość, data, podpis)

Upoważnienie otrzymałem

(miejsowość, data, podpis)

Oświadczam, że zapoznałem/am się z przepisami dotyczącymi ochrony danych osobowych, w tym z RODO, a także z obowiązującymi w \_\_\_\_\_ Polityką

bezpieczeństwa ochrony danych osobowych oraz z Instrukcją zarządzania systemem informatyczny służącym do przetwarzania danych osobowych i zobowiązuję się do przestrzegania zasad przetwarzania danych osobowych określonych w tych dokumentach.

Zobowiązuję się do zachowania w tajemnicy przetwarzanych danych osobowych, z którymi zapoznałem/am się oraz sposobów ich zabezpieczania, zarówno w okresie trwania umowy jak również po ustaniu stosunku prawnego łączącego mnie z [\_\_\_\_\_].

---

Czytelny podpis osoby składającej oświadczenie

\*niepotrzebne skreślić

Załącznik nr 9 do umowy

**WZÓR ODWOŁANIA UPOWAŻNIENIA Nr \_\_  
DO PRZETWARZANIA DANYCH OSOBOWYCH**

Z dniem \_\_\_\_\_ r., na podstawie art. 29 w związku z art. 28 rozporządzenia Parlamentu Europejskiego i Rady (UE) 2016/679 z dnia 27 kwietnia 2016 r. w sprawie ochrony osób fizycznych w związku z przetwarzaniem danych osobowych i w sprawie swobodnego przepływu takich danych oraz uchylenia dyrektywy 95/46/WE (ogólne rozporządzenie o ochronie danych) (Dz. Urz. UE. L 119 z 04.05.2016, str. 1), odwołuję upoważnienie Pana /Pani\* \_\_\_\_\_ do przetwarzania danych osobowych nr \_\_\_\_ wydane w dniu \_\_\_\_

\_\_\_\_\_  
Czytelny podpis osoby, upoważnionej do  
wydawania i odwoływania upoważnień

\_\_\_\_\_  
(miejscowość, data)

**Potwierdzam odbiór odwołania upoważnienia**

.....  
(miejscowość, data, podpis)

\*niepotrzebne skreślić

Załącznik nr 10 do umowy

## OBOWIĄZKI INFORMACYJNE BENEFICJENTA

### 1. Jakie obowiązkowe działania informacyjne i promocyjne musisz przeprowadzić?

Aby poinformować opinię publiczną (w tym odbiorców rezultatów projektu) oraz osoby i podmioty uczestniczące w projekcie o uzyskanym dofinansowaniu musisz:

- a. **oznaczać znakiem Funduszy Europejskich, barwami RP i znakiem Unii Europejskiej oraz oficjalnym logo promocyjnym Województwa Opolskiego „Opolskie”:**
  - i. **wszystkie działania informacyjne i promocyjne dotyczące projektu** (jeśli takie działania będziesz prowadzić), np. ulotki, broszury, publikacje, notatki prasowe, strony internetowe, newslettery, mailing, materiały filmowe, materiały promocyjne, konferencje, spotkania,
  - ii. **dokumenty związane z realizacją projektu, które podajesz do wiadomości publicznej**, np. dokumentację przetargową, ogłoszenia, analizy, raporty, wzory umów, wzory wniosków,
  - iii. **dokumenty i materiały dla osób i podmiotów uczestniczących w projekcie**, np. zaświadczenia, certyfikaty, zaproszenia, materiały informacyjne, programy szkoleń i warsztatów, listy obecności, prezentacje multimedialne, kierowaną do nich korespondencję, umowy,
- b. **umieścić plakat lub tablicę (informacyjną i/lub pamiątkową)** w miejscu realizacji projektu,
- c. **umieścić opis projektu na stronie internetowej** (jeśli masz stronę internetową),
- d. **przekazywać osobom i podmiotom uczestniczącym w projekcie informację, że projekt uzyskał dofinansowanie**, np. w formie odpowiedniego oznakowania konferencji, warsztatów, szkoleń, wystaw, targów; dodatkowo możesz przekazywać informację w innej formie, np. słownej.

Musisz też **dokumentować** działania informacyjne i promocyjne prowadzone w ramach projektu.

**Uwaga: umieszczanie barw RP dotyczy wyłącznie materiałów w wersji pełnokolorowej.**

Dodatkowym obowiązkowym elementem oznakowania ww. działań/materiałów/dokumentów jest logo „Opolskie dla rodziny”, który musisz stosować, jeśli realizujesz projekt w ramach następujących działań/poddziałań RPO WO 2014-2020:

7.1 Aktywizacja zawodowa osób pozostających bez pracy realizowana przez PUP;

7.2 Aktywizacja zawodowa osób pozostających bez pracy;

7.3 Zakładanie działalności gospodarczej;

7.4 Wydłużanie aktywności zawodowej;

7.6 Godzenie życia prywatnego i zawodowego;

8.1 Dostęp do wysokiej jakości usług zdrowotnych i społecznych;

9.1 Rozwój edukacji:

9.1.1 Wsparcie kształcenia ogólnego;

9.1.2 Wsparcie kształcenia ogólnego w Aglomeracji Opolskiej;

9.1.3 Wsparcie edukacji przedszkolnej;

9.1.4 Wsparcie edukacji przedszkolnej w Aglomeracji Opolskiej;

9.1.5 Programy pomocy stypendialnej;

9.2 Rozwój kształcenia zawodowego:

9.2.1 Wsparcie kształcenia zawodowego;

9.2.2 Wsparcie kształcenia zawodowego w Aglomeracji Opolskiej;

9.3 Wsparcie kształcenia ustawicznego.

Szczegółowe zasady stosowania logo „Opolskie dla rodziny” zostały zawarte w rozdziale 7.

## 2. Jak oznaczyć dokumenty i działania informacyjno-promocyjne w ramach projektu?

Jako beneficjent musisz oznaczać swoje działania informacyjne i promocyjne, dokumenty związane z realizacją projektu, które podajesz do wiadomości publicznej lub przeznaczyłeś dla uczestników projektów. Musisz także oznaczać miejsce realizacji projektu.

Każdy wymieniony wyżej element musi zawierać następujące znaki:

Znak Funduszy Europejskich (FE)	Znak barw Rzeczypospolitej Polskiej (znak barw RP)	Znak Unii Europejskiej (UE)
złożony z symbolu graficznego, nazwy Fundusze Europejskie oraz nazwy programu, z	złożony z barw RP oraz nazwy „Rzeczpospolita Polska”.	złożony z flagi UE, napisu Unia Europejska i nazwy funduszu, który współfinansuje Twój projekt.



którego w części lub w całości finansowany jest Twój projekt.		
		

W przypadku projektów współfinansowanych z RPO WO 2014-2020 obowiązkowym elementem jest również **oficjalne logo promocyjne Województwa Opolskiego „Opolskie”**:

Przykładowe zestawienie znaków dla programów regionalnych:



Zwróć uwagę, że oficjalne logo promocyjne Województwa Opolskiego „Opolskie” musi być stosowane zgodnie z wzorami wskazanymi na stronie internetowej Programu.

**Uwaga: Pamiętaj, że barwy RP występują tylko i wyłącznie w wersji pełnokolorowej.**

**Nie możesz stosować barw RP w wersji achromatycznej i monochromatycznej. Dlatego są przypadki, kiedy nie będziesz musiał umieszczać barw RP.**

Barwy RP umieszczasz na wszelkich materiałach i działaniach informacyjno-promocyjnych, jeżeli:

- istnieją ogólnodostępne możliwości techniczne umieszczania oznaczeń pełnokolorowych,
- oryginały materiałów są wytwarzane w wersjach pełnokolorowych.

**Musisz stosować pełnokolorowy zestaw znaków FE z barwami RP oraz znakiem UE w przypadku następujących materiałów:**

- tablice informacyjne i pamiątkowe,
- plakaty, billboardy,
- tabliczki i naklejki informacyjne,
- strony internetowe,
- publikacje elektroniczne np. materiały video, animacje, prezentacje, newslettery, mailing,
- publikacje i materiały drukowane np. foldery, informatory, certyfikaty, zaświadczenia, dyplomy, zaproszenia, programy szkoleń, itp.,
- korespondencja drukowana, jeśli papier firmowy jest wykonany w wersji kolorowej,

- materiały brandingowe i wystawowe np. baner, stand, roll-up, ścianki, namioty i stoiska wystawowe, itp.,
- materiały promocyjne tzw. gadżety.

Barw RP nie musisz umieszczać, jeżeli:

- nie ma ogólnodostępnych możliwości technicznych zastosowania oznaczeń pełnokolorowych ze względu np. na materiał, z którego wykonano przedmiot np. kamień lub jeżeli zastosowanie technik pełnokolorowych znacznie podniosłoby koszty,
- materiały z założenia występują w wersji achromatycznej.

**Nie musisz umieszczać barw RP w zestawie znaków FE i UE w wariantach achromatycznym lub monochromatycznym w następujących materiałach:**

- korespondencja drukowana, jeżeli np. papier firmowy jest wykonany w wersji achromatycznej lub monochromatycznej,
- dokumentacja projektowa (np. dokumenty przetargowe, umowy, ogłoszenia, opisy stanowisk pracy).

Wzory z właściwymi oznaczeniami dla RPO WO 2014-2020 znajdziesz na stronie internetowej RPO WO 2014-2020: [www.rpo.opolskie.pl](http://www.rpo.opolskie.pl). Pobierzesz z tej strony także gotowe wzory plakatów i tablic, z których powinieneś skorzystać.

## 2.1 Czy należy umieszczać słowną informację o dofinansowaniu?

Nie ma obowiązku zamieszczania dodatkowej informacji słownej o programie, w ramach którego realizowany jest projekt oraz o funduszu współfinansującym projekt. Zestaw znaków zawiera wszystkie niezbędne informacje. Wyjątek stanowi oznaczenie:

- dokumentów i działań informacyjno-promocyjnych dotyczących projektów/programów współfinansowanych z wielu funduszy<sup>1</sup> (zobacz rozdz. 6.6).

Szczegółowe wskazówki stosowania znaków i ich zestawień znajdują się w rozdz. 6.

## 2.2 Jak oznaczać materiały w formie dźwiękowej?

W przypadku materiału informacyjnego i promocyjnego dostępnego w formie dźwiękowej bez elementów graficznych (np. spoty/audycje radiowe) na końcu tego materiału powinien znaleźć się komunikat słowny informujący o dofinansowaniu materiału/projektu.

## 3. Jak oznaczać miejsce projektu?

Twoje obowiązki związane z oznaczaniem miejsca realizacji projektu zależą od rodzaju projektu oraz wysokości dofinansowania Twojego projektu. Beneficjenci (za wyjątkiem tych, którzy muszą stosować tablice informacyjne i/lub pamiątkowe) są zobowiązani do umieszczenia w widocznym miejscu co najmniej jednego plakatu identyfikującego projekt.

Sprawdź, co musisz zrobić:

Kto?	Co?
Jeśli realizujesz projekt współfinansowany z <b>Europejskiego Funduszu Rozwoju Regionalnego lub Funduszu Spójności</b> , który w ramach programu uzyskał dofinansowanie na kwotę powyżej 500 tys. euro <sup>2</sup> i który dotyczy:  a) działań w zakresie infrastruktury lub b) prac budowlanych.	Tablica informacyjna (w trakcie realizacji projektu)

<sup>1</sup> Dotyczy przede wszystkim instytucji systemu wdrażania Funduszy Europejskich finansujących swoje działania z pomocy technicznej programu.

<sup>2</sup> Dofinansowanie – inaczej całkowite wsparcie publiczne, to pieniądze pochodzące z funduszy unijnych (ewentualnie dodatkowo z budżetu państwa lub samorządu), przekazywane beneficjentowi na podstawie umowy o dofinansowanie, nieobejmujące wkładu własnego beneficjenta finansowanego ze środków publicznych. Wysokość dofinansowania jest określona w umowie lub decyzji o dofinansowaniu. W celu ustalenia, czy wartość przyznanego dofinansowania przekracza ustalony próg, należy zastosować kurs wymiany PLN/EUR publikowany przez Europejski Bank Centralny z przedostatniego dnia pracy Komisji Europejskiej w miesiącu poprzedzającym miesiąc podpisania umowy/wydanania decyzji.

<p>Jeśli zakończyłeś realizację projektu <b>dofinansowanego</b> na kwotę powyżej <b>500 tys. euro<sup>3</sup></b>, który polegał na:</p> <ul style="list-style-type: none"> <li><b>a) działaniach w zakresie infrastruktury</b> lub</li> <li><b>b) pracach budowlanych</b> lub</li> <li><b>c) zakupie środków trwałych.</b></li> </ul>	<p>Tablica pamiątkowa (po zakończeniu realizacji projektu)</p>
<p>Jeśli <b>nie jesteś zobowiązany do:</b></p> <ul style="list-style-type: none"> <li><b>a) umieszczania tablicy informacyjnej</b> lub</li> <li><b>b) umieszczania tablicy pamiątkowej.</b></li> </ul>	<p>Plakat (w trakcie realizacji projektu)</p>

Jeśli uzyskałeś dofinansowanie poniżej 500 tys. euro możesz umieścić tablicę informacyjną i pamiątkową przy swoim projekcie, ale nie jest to obowiązkowe.

### 3.1 Jakie informacje powinieneś umieścić na tablicy pamiątkowej?

Tablica musi zawierać:

- nazwę beneficjenta,
- tytuł projektu,
- cel projektu,
- znak FE, barwy RP, znak UE oraz oficjalne logo promocyjne Województwa Opolskiego „Opolskie”,
- adres portalu [www.mapadotacji.gov.pl](http://www.mapadotacji.gov.pl).

Przygotowaliśmy wzór tablicy, który należy wykorzystać przy wypełnianiu obowiązków informacyjnych:

---

<sup>3</sup> Jw.

### [Tytuł projektu do uzupełnienia]

Cel projektu: [Cel projektu do uzupełnienia]

Beneficjent: [Nazwa beneficjenta do uzupełnienia]



[www.mapadotacji.gov.pl](http://www.mapadotacji.gov.pl)

Wzory tablic znajdziesz na stronie internetowej RPO WO 2014-2020: [www.rpo.opolskie.pl](http://www.rpo.opolskie.pl).

**Wzór tablicy pamiątkowej jest obowiązkowy, tzn. nie można go modyfikować, dodawać znaków, informacji etc. poza uzupełnianiem treści we wskazanych polach.** Tablica informacyjna i pamiątkowa, nie mogą zawierać innych dodatkowych informacji i elementów graficznych, np. logo partnera lub wykonawcy prac.

**Projektując tablicę, w tym wielkość fontów, pamiętaj, że znak UE wraz z odniesieniem do Unii**

**i funduszu, tytuł projektu oraz cel projektu muszą zajmować co najmniej 25% powierzchni tej tablicy.**

### 3.2 Jak duża musi być tablica pamiątkowa?

Tablice pamiątkowe mogą być albo **dużego formatu**, albo mieć formę **mniejszych tabliczek**.

Wybór właściwej wielkości tablicy powinien być uzależniony od rodzaju projektu, jego lokalizacji oraz planowanego miejsca ekspozycji tablicy. Niezależnie od rozmiaru zwróć uwagę na to, by znaki i informacje były czytelne i wyraźnie widoczne.

**Tablice pamiątkowe dużego formatu** są właściwym sposobem oznaczenia przede wszystkim inwestycji infrastrukturalnych i budowlanych. Minimalny rozmiar wynosi 80x120 cm (wymiary europalety). Podobnie jak w przypadku tablic informacyjnych, jeżeli tablica pamiątkowa jest położona w znacznej odległości od miejsca, gdzie mogą znajdować się odbiorcy, to powinna być odpowiednio większa, aby odbiorcy mogli odczytać informacje. W przypadku projektów związanych ze znacznymi inwestycjami infrastrukturalnymi i pracami budowlanymi, rekomendujemy, aby powierzchnia tablicy pamiątkowej nie była mniejsza niż **6 m<sup>2</sup>**.

**Mniejsze tabliczki pamiątkowe** możesz wykorzystać tam, gdzie szczególnie istotne znaczenie ma dbałość o estetykę i poszanowanie dla kontekstu przyrodniczego, kulturowego lub

społecznego. Na przykład małe tabliczki mogą posłużyć dla oznaczenia realizacji projektów np. wewnątrz pomieszczeń, w pobliżu obiektów zabytkowych. Rekomendowany minimalny rozmiar tablicy pamiątkowej to format **A3**. Rozmiar tablicy nie może być jednak mniejszy niż format **A4**.

### **3.3 Kiedy powinieneś umieścić tablicę pamiątkową i na jak długo?**

Tablicę pamiątkową musisz umieścić po zakończeniu projektu – nie później niż 3 miesiące po tym fakcie.

Tablica pamiątkowa musi być wyeksponowana minimum przez cały okres trwałości projektu. W związku z tym musi być wykonana z trwałych materiałów, a zawarte na niej informacje muszą być czytelne nawet po kilku latach. Twoim obowiązkiem jest dbanie o jej stan techniczny i o to, aby informacja była cały czas wyraźnie widoczna. Uszkodzoną lub nieczytelną tablicę musisz wymienić lub odnowić.

### **3.4 Gdzie powinieneś umieścić tablicę pamiątkową?**

Tablicę pamiątkową powinieneś umieścić w miejscu realizacji Twojego projektu – tam, gdzie widoczne są efekty zrealizowanego przedsięwzięcia. Wybierz miejsce dobrze widoczne i ogólnie dostępne, gdzie największa liczba osób będzie mogła zapoznać się z treścią tablicy.

Jeśli projekt miał kilka lokalizacji, ustaw kilka tablic w kluczowych dla niego miejscach. W przypadku inwestycji liniowych (takich jak np. drogi, koleje, ścieżki rowerowe etc.) powinieneś przewidzieć ustawienie przynajmniej dwóch tablic pamiątkowych na odcinku początkowym i końcowym. Tablic może być więcej w zależności od potrzeb.

Tablicę pamiątkową małych rozmiarów powinieneś umieścić w miejscu widocznym i ogólnie dostępnym. Mogą być to np. wejścia do budynków.

Zadbaj o to, aby tablice nie zakłócały ładu przestrzennego, a ich wielkość, lokalizacja i wygląd były zgodne z lokalnymi regulacjami lub zasadami dotyczącymi estetyki przestrzeni publicznej i miast oraz zasadami ochrony przyrody. Zadbaj, by były one dopasowane do charakteru otoczenia.

Jeśli masz wątpliwości, rekomendujemy, abyś ustalił, jak rozmieścić tablice z instytucją przyznającą dofinansowanie.

### **3.5 Jak duży musi być plakat i z jakich materiałów możesz go wykonać?**

Plakatem może być wydrukowany arkusz papieru o minimalnym rozmiarze A3 (arkusz o wymiarach 297×420 mm). Może być też wykonany z innego, trwalszego tworzywa, np. z plastiku. Pod warunkiem zachowania minimalnego obowiązkowego rozmiaru może mieć formę plansz informacyjnych, stojaków reklamowych itp.

Pomyśl o tym, by odpowiednio zabezpieczyć plakat tak, by przez cały czas ekspozycji wyglądał estetycznie. Twoim obowiązkiem jest dbanie o to, aby informacja była cały czas wyraźnie widoczna. Uszkodzony lub nieczytelny plakat musisz wymienić.

### 3.6 Jakie informacje musisz umieścić na plakacie?

Plakat musi zawierać:

- nazwę beneficjenta,
- tytuł projektu,
- cel projektu (opcjonalnie),
- wysokość wkładu Unii Europejskiej w projekt,
- znak FE, barwy RP, znak UE oraz **oficjalne logo promocyjne Województwa Opolskiego „Opolskie”**
- adres portalu [www.mapadotacji.gov.pl](http://www.mapadotacji.gov.pl) (opcjonalnie).

Obowiązkowym elementem, który powinieneś umieścić na plakacie jest logo „Opolskie dla rodziny”, które należy stosować w przypadku projektów realizowanych w ramach działań/poddziałań wymienionych w pkt 1 oraz zgodnie z zasadami zawartymi w pkt 7.

Przygotowaliśmy wzór plakatu, który możesz wykorzystać:

[Nazwa beneficjenta do uzupełnienia]  
realizuje projekt dofinansowany z Funduszy Europejskich [tytuł projektu do uzupełnienia]

Celem projektu jest [cel projektu do uzupełnienia]

Dofinansowanie projektu z UE: [kwota w PLN do uzupełnienia]



Rzeczpospolita  
Polska

**OPOLSKIE**

Unia Europejska  
Europejski Fundusz Regionalny



[www.mapadotacji.gov.pl](http://www.mapadotacji.gov.pl)

Na plakacie możesz umieścić także dodatkowe informacje o projekcie, jak również elementy graficzne np. zdjęcie. Ważne jest, aby elementy, które muszą się znaleźć na plakacie, **były nadal czytelne i wyraźnie widoczne.**

W wersji elektronicznej wzory do wykorzystania są dostępne na stronie internetowej RPO WO 2014-2020: [www.rpo.opolskie.pl](http://www.rpo.opolskie.pl).

### **3.7 Kiedy i na jak długo powinieneś umieścić plakat?**

Plakat musi być wyeksponowany w trakcie realizacji projektu. Powinieneś go umieścić w widocznym miejscu nie później niż miesiąc od uzyskania dofinansowania. Plakat możesz zdjąć po zakończeniu projektu.

### **3.8 Gdzie powinieneś umieścić plakat?**

Plakat powinieneś umieścić w widocznym i dostępnym publicznie miejscu. Może być to np. wejście do budynku, w którym masz swoją siedzibę albo w recepcji. Musi być to przynajmniej jeden plakat.

Jeśli działania w ramach projektu realizujesz w kilku lokalizacjach, plakaty umieść w każdej z nich.

Jeśli natomiast w jednej lokalizacji dana instytucja, firma lub organizacja realizuje kilka projektów, może umieścić jeden plakat opisujący wszystkie te przedsięwzięcia.

Instytucje wdrażające instrumenty finansowe umieszczają plakaty w swoich siedzibach, punktach obsługi klienta, w których oferowane są produkty wspierane przez Fundusze Europejskie, podczas szkoleń i spotkań informacyjnych na tematy poświęcone wdrażanym instrumentom. Obowiązek umieszczania plakatów nie dotyczy miejsca realizacji projektu przez ostatecznych odbiorców (to znaczy podmiotów korzystających z instrumentów finansowych, np. uzyskujących pożyczki, poręczenia, gwarancje).

### **3.9 Czy możesz zastosować inne formy oznaczenia miejsca realizacji projektu lub zakupionych środków trwałych?**

W uzasadnionych przypadkach możesz zwrócić się do instytucji przyznającej dofinansowanie z propozycją zastosowania innej formy, lokalizacji lub wielkości oznaczeń projektu. Jest to możliwe wyłącznie w przypadkach, kiedy ze względu na przepisy prawa nie można zastosować przewidzianych w *Załączniku* wymogów informowania o projekcie lub kiedy zastosowanie takich form wpływałoby negatywnie na realizację projektu lub jego rezultaty.

Po zapoznaniu się z Twoją propozycją instytucja przyznająca dofinansowanie może wyrazić zgodę na odstępstwa lub zmiany. Pamiętaj, że potrzebujesz pisemnej zgody. Musisz ją przechowywać na wypadek kontroli.

## **4. Jakie informacje musisz umieścić na stronie internetowej?**

Jeśli jako beneficjent masz własną stronę internetową, to musisz umieścić na niej:

- znak **Funduszy Europejskich**,
- barwy **Rzeczypospolitej Polskiej**,
- znak **Unii Europejskiej**,



- oficjalne logo promocyjne Województwa Opolskiego „Opolskie”;
- krótki opis projektu.

Dla stron www, z uwagi na ich charakter, przewidziano nieco inne zasady oznaczania niż dla pozostałych materiałów informacyjnych.

**Obowiązkowym elementem, który powinieneś umieścić na swojej stronie internetowej, jest logo „Opolskie dla rodziny”, które należy stosować w przypadku projektów realizowanych w ramach działań/poddziałań wymienionych w pkt 1 oraz zgodnie z zasadami zawartymi w pkt 7.**

#### 4.1 W jakiej części serwisu musisz umieścić znaki i informacje o projekcie?

Znaki i informacje o projekcie – jeśli struktura Twojego serwisu internetowego na to pozwala – możesz umieścić na głównej stronie lub istniejącej już podstronie. Możesz też utworzyć odrębną zakładkę/podstronę przeznaczoną specjalnie dla realizowanego projektu lub projektów. Ważne jest, aby użytkownikom łatwo było tam trafić (np. na stronie głównej powinien znaleźć się odnośnik do zakładki/podstrony przeznaczonej specjalnie dla opisu realizowanego projektu/projektów).

#### 4.2 Jak właściwie oznaczyć stronę internetową?

**Uwaga! Komisja Europejska wymaga, aby flaga UE z napisem Unia Europejska była widoczna w momencie wejścia użytkownika na stronę internetową, to znaczy bez konieczności przewijania strony w dół.**

Dlatego, aby właściwie oznaczyć swoją stronę internetową, powinieneś zastosować jedno z dwóch rozwiązań:

##### Rozwiązanie nr 1

Rozwiązanie pierwsze polega na tym, aby w **widocznym miejscu** umieścić zestawienie złożone ze znaku Funduszy Europejskich z nazwą programu, barw RP z nazwą „Rzeczpospolita Polska” oraz znaku Unii Europejskiej z nazwą funduszu. Umieszczenie w widocznym miejscu oznacza, że w momencie wejścia na stronę internetową użytkownik nie musi przewijać strony, aby zobaczyć zestawienie znaków.

Jeśli realizujesz projekt finansowany przez RPO WO 2014-2020, w zestawieniu znaków umieszczasz także oficjalne logo promocyjne Województwa Opolskiego „Opolskie”.

Zestawienie znaków na stronach www:



Jeśli jednak nie masz możliwości, aby na swojej stronie umieścić zestawienie znaku FE, barw RP i znaku UE w widocznym miejscu – zastosuj rozwiązanie nr 2.

### Rozwiązanie nr 2

Rozwiązanie drugie polega na tym, aby **w widocznym miejscu** umieścić flagę UE tylko z napisem Unia Europejska według jednego z następujących wzorów:



**Dodatkowo na stronie (niekoniecznie w miejscu widocznym w momencie wejścia) umieszczasz zestaw znaków: znak Fundusze Europejskie, barwy RP, oficjalne logo promocyjne Województwa Opolskiego „Opolskie” i znak Unia Europejska.**

#### 4.3 Jakie informacje powinienś przedstawić w opisie projektu na stronie internetowej?

Informacja na Twojej stronie internetowej musi zawierać krótki opis projektu, w tym:

- cele projektu,
- planowane efekty,
- wartość projektu,
- wkład Funduszy Europejskich.

Powyżej podaliśmy minimalny zakres informacji, obowiązkowy dla każdego projektu. Dodatkowo rekomendujemy zamieszczanie zdjęć, grafik, materiałów audiowizualnych oraz harmonogramu projektu prezentującego jego główne etapy i postęp prac.

#### 5. Jak możesz informować uczestników i odbiorców ostatecznych projektu?

Jako beneficjent jesteś zobowiązany, aby przekazywać informację, że Twój projekt uzyskał dofinansowanie z Unii Europejskiej z konkretnego funduszu osobom i podmiotom uczestniczącym w projekcie. Instytucje wdrażające instrumenty finansowe mają z kolei obowiązek informowania odbiorców ostatecznych (np. pożyczkobiorców), że pozadotacyjna pomoc jest możliwa dzięki unijnemu dofinansowaniu.

Obowiązek ten wypełnisz, jeśli zgodnie z zasadami przedstawionymi w punkcie 2., oznakujesz konferencje, warsztaty, szkolenia, wystawy, targi lub inne formy realizacji Twojego projektu. Oznakowanie może mieć formę plansz informacyjnych, plakatów, stojaków etc.

Dodatkowo możesz przekazywać informację osobom uczestniczącym w projekcie oraz odbiorcom ostatecznym w innej formie, np. powiadamiając ich o tym fakcie w trakcie konferencji, szkolenia lub prezentacji oferty.

Pamiętaj, że jeśli realizujesz projekt polegający na pomocy innym podmiotom lub instytucjom, osobami uczestniczącymi w projekcie mogą być np. nauczyciele i uczniowie dofinansowanej szkoły albo pracownicy firmy, których miejsca pracy zostały doposażone. Osoby te powinny mieć świadomość, że korzystają z projektów współfinansowanych przez Unię Europejską. Dlatego zadбай, aby taka informacja do nich dotarła.

## 6. Co musisz wziąć pod uwagę, umieszczając znaki graficzne?

### 6.1 Widoczność znaków

Znak Funduszy Europejskich, barwy RP oraz znak Unii Europejskiej muszą być zawsze umieszczone w widocznym miejscu. Pamiętaj, aby ich **umiejscowienie oraz wielkość były odpowiednie do rodzaju i skali materiału, przedmiotu lub dokumentu**. Dla spełnienia tego warunku wystarczy, jeśli tylko jedna, np. pierwsza strona lub ostatnia dokumentu, zostanie oznaczona ciągiem znaków.

Zwróć szczególną uwagę, aby znaki i napisy były czytelne dla odbiorcy i wyraźnie widoczne.

### 6.2 Kolejność znaków

Znak Funduszy Europejskich umieszczasz zawsze z lewej strony, barwy RP jako drugi znak od lewej strony, natomiast znak Unii Europejskiej z prawej strony.

Oficjalne logo promocyjne Województwa Opolskiego „Opolskie” umieszczasz pomiędzy barwami RP a znakiem UE<sup>4</sup>.

Gdy nie jest możliwe umiejscowienie znaków w poziomie, możesz zastosować układ pionowy.

W tym ustawieniu znak Funduszy Europejskich z nazwą programu znajduje się na górze, pod znakiem FE znajdują się barwy RP, a znak Unii Europejskiej na dole. Oficjalne logo promocyjne Województwa Opolskiego „Opolskie” umieszczasz pomiędzy barwami RP a znakiem UE.

---

<sup>4</sup> Nie dotyczy tablic informacyjnych i pamiątkowych, na których oficjalne logo promocyjne województwa znajduje się w dolnym prawym rogu tablicy.

Przykładowy układ pionowy:



Zestawienia znaków znajdziesz na stronie internetowej RPO WO 2014-2020:  
[www.rpo.opolskie.pl](http://www.rpo.opolskie.pl).

### 6.3 Liczba znaków

Liczba znaków w zestawieniu – to znaczy w jednej linii – nie może przekraczać **czterech**<sup>5</sup>, łącznie ze znakiem FE, barwami RP i znakiem UE oraz oficjalnym logo promocyjnym Województwa Opolskiego „Opolskie”.

#### Jakie znaki mogą się znaleźć w zestawieniu w przypadku programów regionalnych?

W zestawieniu znaków na materiałach informacyjnych i promocyjnych (z wyjątkiem tablic informacyjnych

i pamiątkowych) oraz na dokumentach mogą znaleźć się następujące znaki: znak FE, barwy RP, oficjalne logo promocyjne Województwa Opolskiego „Opolskie”.

Inne znaki, jeśli są Ci potrzebne, możesz umieścić poza zestawieniem (linią znaków: znak FE – barwy RP – logo województwa – znak UE). Dotyczy to np. logo „Opolskie dla rodziny”.

**Uwaga! Jeśli w zestawieniu lub na materiale występują inne znaki (logo), to nie mogą być one większe (mierzone wysokością lub szerokością) od barw RP i znaku Unii Europejskiej.**

<sup>5</sup> Nie dotyczy tablic informacyjnych i pamiątkowych, na których w zestawieniu znaków mogą wystąpić maksymalnie 3 znaki.

#### 6.4 W jakich wersjach kolorystycznych można stosować znaki Fundusze Europejskie, barwy RP i znak Unia Europejska?


Zestawienie znaków FE, barw RP i znak UE zawsze występuje w wersji pełnokolorowej.

Nie możesz stosować barw RP w wersji achromatycznej i monochromatycznej. Dlatego są przypadki, kiedy nie będziesz musiał umieszczać barw RP, natomiast będziesz mógł zastosować zestawienia znaków FE i UE w wersji jednobarwnej. Przypadki te są określone w rozdziale 2.

Zestawienie znaków w wersji czarno-białej dla RPO WO 2014-2020:



Unia Europejska  
Europejski Fundusz Społeczny



Wszystkie dopuszczone achromatyczne i monochromatyczne warianty znaków – jeśli są Ci potrzebne – znajdziesz w Księdze identyfikacji wizualnej znaku marki Fundusze Europejskie i znaków programów polityki spójności na lata 2014-2020.

Zasady stosowania oficjalnego logo promocyjnego Województwa Opolskiego „Opolskie” oraz gotowe wzory – zestawienia logotypów znajdziesz na stronie internetowej [www.rpo.opolskie.pl](http://www.rpo.opolskie.pl).

#### 6.5 Czy możesz stosować znaki Fundusze Europejskie, barwy Rzeczypospolitej Polskiej i znak Unia Europejska na kolorowym tle?

Najlepiej żebyś używał znaków pełnokolorowych na białym tle, co zapewnia ich największą widoczność. Jeśli znak Funduszy Europejskich występuje na tle barwnym, powinieneś zachować odpowiedni kontrast, który zagwarantuje odpowiednią czytelność znaku. Kolory tła powinny być pastelowe i nie powinny przekraczać 25% nasycenia.

Na tłach ciemnych, czarnym oraz tłach wielokolorowych barwy RP powinieneś umieścić na białym polu ochronnym i z szarą linią zamykającą. Na tłach kolorowych, barwy RP powinieneś umieścić bez białego pola ochronnego i bez linii zamykającej. Jeśli znak występuje na tle barwnym, należy zachować odpowiedni kontrast gwarantujący odpowiednią czytelność znaku.

W przypadku znaku Unii Europejskiej, jeśli nie masz innego wyboru niż użycie kolorowego tła, powinieneś umieścić wokół flagi białą obwódkę o szerokości równej 1/25 wysokości tego prostokąta.



Jeśli w zestawieniu występują inne znaki, pamiętaj, aby sprawdzić, czy mogą one występować na kolorowych tłach. W przypadku oficjalnego logo promocyjnego Województwa Opolskiego „Opolskie” taką informację znajdziesz na stronie internetowej [www.rpo.opolskie.pl](http://www.rpo.opolskie.pl).

### 6.6 Jak powinieneś oznaczać przedsięwzięcia dofinansowane z wielu programów lub funduszy<sup>6</sup>?

W przypadku gdy działanie informacyjne lub promocyjne, dokument albo inny materiał dotyczą:

- projektów realizowanych w ramach kilku programów – nie musisz w znaku wymieniać nazw tych wszystkich programów. Wystarczy, że zastosujesz wspólny znak **Fundusze Europejskie**.



**Fundusze Europejskie**



**Fundusze Europejskie**

- projektów dofinansowanych z więcej niż jednego funduszu polityki spójności – zastosuj **znak Unii Europejskiej z odniesieniem do Europejskich Funduszy Strukturalnych i Inwestycyjnych** oraz umieść informację słowną, że materiał (np. druk ulotki) jest współfinansowany ze środków konkretnego funduszu/funduszy.



**Unia Europejska**  
Europejskie Fundusze  
Strukturalne i Inwestycyjne

**Unia Europejska**  
Europejskie Fundusze  
Strukturalne i Inwestycyjne



<sup>6</sup> Dotyczy przede wszystkim instytucji systemu wdrażania Funduszy Europejskich finansujących swoje działania z pomocy technicznej programu.

## 6.7 W jaki sposób możesz oznaczyć małe przedmioty promocyjne?

Jeśli przedmiot jest mały i nazwa funduszu, nazwa „Rzeczpospolita Polska” oraz nazwa programu nie będą czytelne, umieść znak Funduszy Europejskich z napisem Fundusze Europejskie (bez nazwy programu), barwy RP z napisem Rzeczpospolita Polska oraz znak UE tylko z napisem Unia Europejska. Zawsze stosuje się pełny zapis nazwy „Rzeczpospolita Polska”, „Unia Europejska” i „Fundusze Europejskie”.



W takich przypadkach nie musisz stosować słownego odniesienia do odpowiedniego funduszu/funduszy. Na małych przedmiotach promocyjnych stosowanie oficjalnego logo promocyjnego Województwa Opolskiego „Opolskie” nie jest obowiązkowe.

W przypadku przedmiotów o bardzo małym polu zadruku np. pendrive, dopuszczalne będzie stosowanie wariantu minimalnego bez barw RP.

Jednocześnie musisz każdorazowo rozważyć, czy małe przedmioty itp. są na pewno skutecznym i niezbędnym narzędziem promocji dla Twojego projektu.

W przypadku małych przedmiotów promocyjnych nie musisz stosować logo „Opolskie dla rodziny”.

## 6.8 Czy możesz oznaczać przedmioty promocyjne w sposób nierzucający się w oczy?

Zestawienia znaków z właściwymi napisami muszą być widoczne. Nie mogą być umieszczane np. na wewnętrznej, niewidocznej stronie przedmiotów. Jeśli przedmiot jest tak mały, że nie można na nim zastosować czytelnych znaków FE, barw RP i znaku UE lub wariantu minimalnego bez barw RP (zobacz rozdz. 6.7), nie możesz go używać do celów promocyjnych. Celem przedmiotu promocyjnego jest bowiem informowanie o dofinansowaniu projektu ze środków UE i programu.

## 7. Jak stosować logo „Opolskie dla rodziny”?

Pamiętaj, że logo „Opolskie dla rodziny” należy zawsze stosować poza zestawieniem znaków wskazujących na współfinansowanie projektu ze środków Unii Europejskiej.

Poniżej znajdziesz szczegółowe zasady stosowania logo „Opolskie dla rodziny”:



## KONSTRUKCJA LOGO

---

Przykład elementu w rozmiarze 100px 100px prezentującego wygląd i sposób elementów:

- trzeci element symbolizujący FRACE - s.
- cztery symbolizujący DZRC - s.

Plan 2: Element 1) Wykonany jest do określonej wielkości elementów. Drugi - s. do określenia odległości między elementami.





**Opolskie  
dla Rodziny**



**Opolskie  
dla Rodziny**

## POLE BAZOWE, POLE OCHRONNE

Pole ochronne to obszar, w którym mogą znajdować się wyłącznie elementy należące do znaków tożsamości i logo. Dla odpowiedniej skuteczności i prezentacji znaków należy stosować logo zawsze z polem ochronnym.

Pole bazowe wykorzystywane jest do optymalnej prezentacji znaku. Jest większe od pola ochronnego o połowę szerokości.



## ROZMIAR MINIMALNY LOGO

---

Określenie rozmiaru minimalnego logo jest ważne w sytuacjach gdy pojawia się znikąd na podręcznikach i materiałach wydanych.

Przy dobowym określeniu rozmiaru minimalnego powstaje możliwość czytelności znaku, ponieważ jego rozmiar jest minimalny.





Internet  
R 127 G 175 B 129  
#808080  
Poligrafia  
C 55 M 10 Y 100 K 0  
Pantone  
376 C 382 M



Internet  
R 27 G 111 B 127  
#1E6680  
Poligrafia  
C 67 M 35 Y 21 K 11  
Pantone  
654 C 289 M



Internet  
R 60 G 167 B 210  
#3CB371  
Poligrafia  
C 34 M 11 Y 42 K 0  
Pantone  
301 C 301 B



Internet  
R 242 G 147 B 84  
#F4A461  
Poligrafia  
C 0 M 51 Y 31 K 0  
Pantone  
156 C 144 M



Internet  
R 172 G 62 B 27  
#AC3329  
Poligrafia  
C 27 M 64 Y 100 K 11  
Pantone  
1575 C 1520 M

## KOLORY LOGO

Kolorystyka bazowa znaku i wariantów cztery kolory. Wstępujące w znaku z ugięciem kolorystyka obejmująca następujące kolory: zielony, granatowy, niebieski i pomarańczowy. Kolorem dodatkowym jest brązowy, który wykuł zastępuje jest w przypadku tonalnych i gradientów elementów SZUWACZY.

Gradienty zastosowane w znakach znaku z pełną kolorystyką powstają w wyniku skrzyżnego zestawienia kolorów bazowych i są jednolitymi i niekierunkowymi.





Załącznik nr 11 do umowy

**Wzór Wniosku o nadanie/zmianę/wycofanie dostępu dla osoby uprawnionej<sup>1</sup>**

a) Wniosek o nadanie/zmianę<sup>2</sup> dostępu dla osoby uprawnionej w ramach SL2014<sup>3</sup>

Dane Beneficjenta:	
Kraj	
Nazwa Beneficjenta	
NIP Beneficjenta	
Nr projektu	

Dane osoby uprawnionej:	
Kraj	
PESEL <sup>4</sup>	
Nazwisko	
Imię	

<sup>1</sup> Przez osobę uprawnioną rozumie się tu osobę, wskazaną przez Beneficjenta w niniejszym wniosku i upoważnioną do obsługi SL2014, w jego imieniu do np. przygotowywania i składania wniosków o płatność czy przekazywania innych informacji związanych z realizacją projektu.

<sup>2</sup> Niepotrzebne skreślić, jedna z dwóch opcji jest obsługiwana danym wnioskiem dla osoby uprawnionej.

<sup>3</sup> Bez podania wymaganych danych nie możliwe będzie nadanie praw dostępu do SL2014.

<sup>4</sup> Dotyczy osób, dla których w polu „Kraj” wskazano „Polska”.

Adres e-mail	
--------------	--

### Oświadczenie osoby uprawnionej<sup>5</sup>:

Ja, niżej podpisany/a ..... oświadczam, że:

Imię

Nazwisko

- Zapoznałem się z Regulaminem bezpieczeństwa informacji przetwarzanych w aplikacji głównej centralnego systemu teleinformatycznego i zobowiązuję się do jego przestrzegania.

.....

Data, Podpis osoby uprawnionej

Wnioskowany zakres uprawnień w SL2014:

### Aplikacja obsługi wniosków o płatność, w tym:

- Wnioski o płatność
- Korespondencja
- Harmonogram płatności
- Monitorowanie uczestników projektu
- Zamówienia publiczne
- Personel projektu

<sup>5</sup> Należy wypełnić tylko w przypadku wniosku o nadanie dostępu dla osoby uprawnionej.

**Oświadczenie Beneficjenta:**

Oświadczam, że wszystkie działania w SL2014, podejmowane przez osoby uprawnione zgodnie z niniejszym załącznikiem będą działaniami podejmowanymi w imieniu i na rzecz ..... (nazwa beneficjenta).

**Data sporządzenia wniosku****Podpis Beneficjenta\***

\* Osoba/Osoby uprawnione do reprezentowania Beneficjenta (np. prokurent, członek zarządu, itd.)

b) Wniosek o wycofanie dostępu dla osoby uprawnionej w ramach SL2014

**Dane Beneficjenta:**

Kraj	
Nazwa Beneficjenta	
NIP Beneficjenta	
Nr projektu	

**Dane osoby uprawnionej:**

Kraj	
PESEL <sup>6</sup>	
Nazwisko	

<sup>6</sup> Dotyczy osób, dla których w polu „Kraj” wskazano „Polska”.

Imię	
Adres e-mail	

Data sporządzenia wniosku	
Podpis Beneficjenta*	

\* Osoba/Osoby uprawnione do reprezentowania Beneficjenta (np. prokurent, członek zarządu, itd.)



**FORMULARZ HARMONOGRAMU REALIZACJI FORM WSPARCIA**

Załącznik nr 12 do umowy

Numer Projektu:.....

Tytuł Projektu:.....

Nazwa i adres Beneficjenta:.....

Adres biura Projektu:.....

Lp.	<i>Rodzaj formy wsparcia (np.: szkolenie) i jej nazwa/temat</i>	<i>Planowana liczba uczestników Projektu* (w przypadku wsparcia indywidualnego imię i nazwisko uczestnika Projektu)</i>	<i>Data/daty realizacji formy wsparcia</i>	<i>Godziny realizacji formy wsparcia (od-do z uwzględnieniem przerw)</i>	<i>Miejsce realizacji formy wsparcia (dokładny adres)</i>	<i>Imię i nazwisko osoby prowadzącej daną formę wsparcia</i>
1.						
...						
...						
...						

\*uczestnik Projektu – oznacza to uczestnika w rozumieniu Wytycznych w zakresie monitorowania postępu rzeczowego realizacji programów operacyjnych na lata 2014-2020.



Rzeczpospolita  
Polska



Unia Europejska  
Europejski Fundusz Społeczny



Data sporządzenia:.....

Imię i nazwisko osoby sporządzającej:.....

Telefon do kontaktu:.....



Rzeczpospolita  
Polska



Unia Europejska  
Europejski Fundusz Społeczny



---

Standardy jakościowe i zasady realizacji wsparcia dla  
uczestników projektów w ramach poddziałania 9.1.1  
*Wsparcie kształcenia ogólnego* oraz poddziałania 9.1.2  
*Wsparcie kształcenia ogólnego w Aglomeracji Opolskiej*  
RPO WO 2014-2020

Wersja nr 2

## Spis treści

<b>USZCZEGÓLOWIONE FORMY WSPARCIA.....</b>	<b>3</b>
1. Kształcenie umiejętności uniwersalnych oraz kompetencji kluczowych niezbędnych na rynku pracy (kreatywność, innowacyjność, przedsiębiorczość, krytyczne myślenie, rozwiązywanie problemów, umiejętność uczenia się, umiejętność pracy zespołowej w kontekście środowiska pracy).....	3
2. Tworzenie warunków dla nauczania opartego na metodzie eksperymentu poprzez realizację kompleksowych projektów.....	6
3. Korzystanie z nowoczesnych technologii informacyjno-komunikacyjnych (TIK) oraz rozwijanie kompetencji informatycznych.....	9
4. Indywidualizacja pracy z uczniem ze specjalnymi potrzebami rozwojowymi i edukacyjnymi, w tym wsparcie ucznia młodszego.....	14
5. Rozwój doradztwa zawodowego.....	18
<b>II. ANGAŻOWANIE PERSONELU W PROJEKTACH EDUKACYJNYCH FINANSOWANYCH Z EUROPEJSKIEGO FUNDUSZU SPOŁECZNEGO W RAMACH RPO WO 2014-2020.....</b>	<b>21</b>
<b>III. SPOSÓB WERYFIKACJI NABYCIA KWALIFIKACJI I KOMPETENCJI PRZEZ NAUCZYCIELI W RAMACH PODDZIAŁANIA 9.1.1 ROZWÓJ KSZTAŁCENIA OGÓLNEGO I 9.1.2 ROZWÓJ KSZTAŁCENIA OGÓLNEGO W AGLOMERACJI OPOLSKIEJ RPO WO 2014-2020 W WOJEWÓDZTWIE OPOLSKIM.....</b>	<b>27</b>

W ramach poddziałania 9.1.1 *Wsparcie kształcenia ogólnego* i 9.1.2 *Wsparcie kształcenia ogólnego w Aglomeracji Opolskiej* Osi priorytetowej IX *Wysoka jakość edukacji* RPO WO 2014-2020 możliwa jest realizacja projektów w zakresie:

- kształcenia umiejętności uniwersalnych oraz kompetencji kluczowych,
- tworzenia warunków do nauczania opartego na metodzie eksperymentu,
- korzystania z nowoczesnych technologii informacyjno-komunikacyjnych (TIK) oraz rozwijania kompetencji informatycznych,
- indywidualizacji pracy z uczniem ze specjalnymi potrzebami rozwojowymi i edukacyjnymi, w tym wsparcie ucznia młodszego,
- rozwoju doradztwa zawodowego.

## I. USZCZEGÓLWIENIE FORM WSPARCIA

### Typ projektu nr 1.

- 1. Kształcenie umiejętności uniwersalnych oraz kompetencji kluczowych<sup>1</sup> poprzez:**
- a. doskonalenie umiejętności, kompetencji lub kwalifikacji nauczycieli w zakresie stosowania metod oraz form organizacyjnych sprzyjających kształtowaniu i rozwijaniu u uczniów, wychowanków lub słuchaczy kompetencji kluczowych oraz umiejętności uniwersalnych niezbędnych na rynku pracy;
  - b. kształtowanie i rozwijanie u uczniów, wychowanków lub słuchaczy kompetencji kluczowych oraz umiejętności uniwersalnych niezbędnych na rynku pracy.

- Wsparcie w zakresie doskonalenia umiejętności, kompetencji lub kwalifikacji nauczycieli w zakresie stosowania metod oraz form organizacyjnych sprzyjających kształtowaniu i rozwijaniu u uczniów, wychowanków lub słuchaczy kompetencji kluczowych oraz umiejętności uniwersalnych niezbędnych na rynku pracy możliwe do realizacji w ramach typu projektu **1a** może obejmować w szczególności:
- a) kursy i szkolenia doskonalące (teoretyczne i praktyczne), w tym z wykorzystaniem trenerów przeszkolonych w ramach PO WER, studia podyplomowe;
  - b) wspieranie istniejących, budowanie nowych i moderowanie sieci współpracy i samokształcenia nauczycieli;
  - c) realizację w szkole lub placówce systemu oświaty programów wspomagania;
  - d) staże i praktyki nauczycieli realizowane we współpracy z podmiotami z otoczenia szkoły lub placówki systemu oświaty albo instytucjami wspomagającymi szkołę i placówkę;

<sup>1</sup> Jako kompetencje kluczowe i umiejętności uniwersalne niezbędne na rynku pracy należy rozumieć umiejętności matematyczno-przyrodnicze, umiejętności posługiwania się językami obcymi (w tym język polski dla cudzoziemców i osób powracających do Polski i ich rodzin), TIK, umiejętności rozumienia (ang. literacy), kreatywność, innowacyjność, przedsiębiorczość, krytyczne myślenie, rozwiązywanie problemów, umiejętność uczenia się, umiejętność pracy zespołowej w kontekście środowiska pracy.

- e) współpracę ze specjalistycznymi jednostkami, np.: szkołami lub ośrodkami kształcącymi dzieci i młodzież z niepełnosprawnościami, specjalnymi ośrodkami szkolno-wychowawczymi, młodzieżowymi ośrodkami wychowawczymi, młodzieżowymi ośrodkami socjoterapii, poradniami psychologiczno-pedagogicznymi;
- f) wykorzystanie narzędzi, metod lub form pracy wypracowanych w ramach projektów, w tym pozytywnie zwalidowanych produktów projektów innowacyjnych, zrealizowanych w latach 2007-2013 w ramach PO KL oraz w latach 2014-2020 w ramach PO WER.

Zakres wsparcia, o którym mowa w **typie projektu 1a** powinien obejmować w szczególności kształtowanie systemu wartości i postaw zawodowych, przygotowujących do pracy z dziećmi i młodzieżą ze specjalnymi potrzebami rozwojowymi i edukacyjnymi. Dotyczy to w szczególności rozpoznawania i zaspokajania indywidualnych potrzeb rozwojowych i edukacyjnych ucznia oraz rozpoznawania indywidualnych możliwości psychofizycznych ucznia i czynników środowiskowych wpływających na jego funkcjonowanie. Wsparcie to służy tworzeniu w placówkach ogólnodostępnych warunków do edukacji dzieci i młodzieży ze specjalnymi potrzebami rozwojowymi i edukacyjnymi, w tym uczniów z różnymi rodzajami niepełnosprawności.

**Program wspomagania (lit. c)** jest formą doskonalenia nauczycieli związaną z bezpośrednim wsparciem szkół lub placówek systemu oświaty. Realizacja programów wspomagania musi być zgodna ze wszystkimi wskazanymi poniżej warunkami:

- a) program wspomagania powinien służyć pomocą szkole lub placówce systemu oświaty w wykonywaniu przez nią zadań na rzecz kształtowania i rozwijania u uczniów, słuchaczy lub wychowanków kompetencji kluczowych oraz umiejętności uniwersalnych niezbędnych na rynku pracy;
- b) zakres wspomagania wynika z analizy indywidualnej sytuacji szkoły lub placówki systemu oświaty i odpowiada na specyficzne potrzeby tych podmiotów, w zakresie wskazanym w niniejszym dokumencie;
- c) realizacja programów wspomagania obejmuje następujące etapy:
  - i) przeprowadzenie diagnozy obszarów problemowych związanych z realizacją przez szkołę lub placówkę systemu oświaty zadań z zakresu kształtowania i rozwijania u uczniów, słuchaczy lub wychowanków kompetencji kluczowych oraz umiejętności uniwersalnych niezbędnych na rynku pracy;
  - ii) prowadzenie procesu wspomagania w oparciu o ofertę doskonalenia nauczycieli przygotowaną zgodnie z potrzebami danej szkoły lub placówki systemu oświaty, z możliwością wykorzystania ofert doskonalenia funkcjonujących na rynku, m. in. udostępnianych przez centralne i wojewódzkie placówki doskonalenia nauczycieli;
  - iii) monitorowanie i ocena procesu wspomagania z wykorzystaniem m. in. ewaluacji wewnętrznej szkoły lub placówki systemu oświaty.

- Wsparcie w zakresie kształtowania i rozwijania u uczniów, wychowanków lub słuchaczy kompetencji kluczowych oraz umiejętności uniwersalnych niezbędnych na rynku pracy możliwe do realizacji w ramach typu projektu **1b** może objąć w szczególności:

- a) realizację projektów edukacyjnych w szkołach lub placówkach systemu oświaty objętych wsparciem;
- b) realizację dodatkowych zajęć dydaktyczno-wyrównawczych służących wyrównywaniu dysproporcji edukacyjnych w trakcie procesu kształcenia dla uczniów, słuchaczy lub wychowanków mających trudności w spełnianiu wymagań edukacyjnych, wynikających z podstawy programowej kształcenia ogólnego dla danego etapu edukacyjnego;
- c) realizację różnych form rozwijających uzdolnienia uczniów, słuchaczy lub wychowanków;
- d) wdrożenie nowych form i programów nauczania w szkołach i placówkach systemu oświaty;
- e) tworzenie i realizację zajęć o nowatorskich rozwiązaniach programowych, organizacyjnych lub metodycznych w szkołach i placówkach systemu oświaty;
- f) organizację kółek zainteresowań, warsztatów, laboratoriów dla uczniów, słuchaczy lub wychowanków;
- g) nawiązywanie współpracy z otoczeniem społeczno-gospodarczym szkoły lub placówki systemu oświaty w celu osiągnięcia założonych celów edukacyjnych;
- h) wykorzystanie narzędzi, metod lub form pracy wypracowanych w ramach projektów, w tym pozytywnie zwalidowanych produktów projektów innowacyjnych, zrealizowanych w latach 2007-2013 w ramach PO KL oraz w latach 2014-2020 w ramach PO WER;
- i) doradztwo zawodowe dla uczniów, słuchaczy lub wychowanków, ze szczególnym uwzględnieniem uczniów ze specjalnymi potrzebami rozwojowymi i edukacyjnymi;
- j) realizację zajęć organizowanych poza lekcjami lub poza szkołą.

#### Typ projektu nr 2.

##### **2. Tworzenie warunków dla nauczania opartego na metodzie eksperymentu poprzez realizację:**

- a. wyposażenie szkolnych pracowni w narzędzia do nauczania kompetencji matematyczno- przyrodniczych<sup>2</sup>,
- b. doskonalenie umiejętności, kompetencji lub kwalifikacji zawodowych nauczycieli, w tym nauczycieli przedmiotów przyrodniczych lub matematyki, niezbędnych do prowadzenia procesu nauczania opartego na metodzie eksperymentu,
- c. kształtowanie i rozwijanie kompetencji matematyczno-przyrodniczych uczniów, wychowanków lub słuchaczy.

<sup>2</sup> Projekty obejmujące wyposażenie szkolnych pracowni muszą być realizowane łącznie z innymi działaniami, o których mowa w pkt.2 lit. b lub c. Beneficjent może zrezygnować ze stosowania powyższego wymogu pod warunkiem, że zapewni realizację jednego z tych działań poza projektem.

- Wyposażenie pracowni szkolnych w narzędzia do nauczania kompetencji matematyczno- przyrodniczych możliwe do realizacji w ramach typu projektu **2a** musi być zgodne z następującymi warunkami:
  - a) odpowiada potrzebom konkretnej jednostki oświatowej; przykładowy katalog wyposażenia szkolnych pracowni, został opracowany przez MEN i jest udostępniany za pośrednictwem strony internetowej administrowanej przez MEN<sup>3</sup>, katalog ten ma charakter otwarty;
  - b) istnieje możliwość sfinansowania kosztów związanych z dostosowaniem lub adaptacją pomieszczeń (rozumianą zgodnie z Wytocznymi w zakresie kwalifikowalności wydatków) na potrzeby pracowni szkolnych, wynikających m.in. z konieczności montażu zakupionego wyposażenia oraz zagwarantowania bezpiecznego ich użytkowania;
  - c) wyposażenie szkolnych pracowni przedmiotów przyrodniczych i matematyki powinno być dostosowane do potrzeb ich użytkowników, w tym wynikających z niepełnosprawności;
  - d) zakupione wyposażenie powinno być dostosowane do odpowiedniego etapu edukacyjnego i w przypadku szkół ponadgimnazjalnych oraz ponadpodstawowych zakresu realizacji podstawy programowej kształcenia ogólnego w poszczególnych typach szkół (podstawowego lub rozszerzonego);
  - e) limity wydatków kwalifikowalnych ponoszonych na zakup środków trwałych oraz cross-financing zostały określone w SZOOP.
  
- Doskonalenie umiejętności, kompetencji lub kwalifikacji zawodowych nauczycieli, w tym nauczycieli przedmiotów przyrodniczych lub matematyki, niezbędnych do prowadzenia procesu nauczania opartego na metodzie eksperyment możliwe do realizacji w ramach typu projektu **2b**, może obejmować w szczególności:
  - a) kursy i szkolenia doskonalące (teoretyczne i praktyczne), w tym z wykorzystaniem trenerów przeszkolonych w ramach PO WER, studia podyplomowe;
  - b) wspieranie istniejących, budowania nowych i moderowania sieci współpracy i samokształcenia nauczycieli;
  - c) realizację w szkole lub placówce systemu oświaty programów wspomaganiania;
  - d) staże i praktyki nauczycieli realizowane we współpracy z podmiotami z otoczenia szkoły lub placówki systemu oświaty albo instytucjami wspomagającymi szkoły i placówki;
  - e) współpracę ze specjalistycznymi jednostkami, np.: szkołami lub ośrodkami kształcącymi dzieci i młodzież z niepełnosprawnościami, specjalnymi ośrodkami szkolno-wychowawczymi, młodzieżowymi ośrodkami wychowawczymi,

<sup>3</sup> <http://efs.men.gov.pl/dokumenty/wytoczne-w-zakresie-realizacji-przedswiezec-z-udzialem-srodkow-europejskiego-funduszu-spolecznego-w-obszarze-edukacji-na-lata-2014-2020/>. Katalog ma charakter otwarty.



młodzieżowymi ośrodkami socjoterapii, poradniami psychologiczno-pedagogicznymi;

- f) wykorzystanie narzędzi, metod lub form pracy wypracowanych w ramach projektów, w tym pozytywnie zwalidowanych produktów projektów innowacyjnych, zrealizowanych w latach 2007-2013 w ramach PO KL oraz w latach 2014-2020 w ramach PO WER.

Zakres wsparcia udzielanego na rzecz doskonalenia umiejętności, kompetencji lub kwalifikacji nauczycieli powinien objąć w szczególności kształtowanie systemu wartości i postaw zawodowych, przygotowujących do pracy z dziećmi i młodzieżą ze specjalnymi potrzebami rozwojowymi i edukacyjnymi. Dotyczy to w szczególności rozpoznawania i zaspokajania indywidualnych potrzeb rozwojowych i edukacyjnych ucznia oraz rozpoznawania indywidualnych możliwości psychofizycznych ucznia i czynników środowiskowych, wpływających na jego funkcjonowanie. Wsparcie to służy tworzeniu w placówkach ogólnodostępnych warunków do edukacji dzieci i młodzieży ze specjalnymi potrzebami rozwojowymi i edukacyjnymi, w tym uczniów z różnymi rodzajami niepełnosprawności (wsparcie o którym mowa w pkt 2 lit.b)

Program wspomagania (lit. c) jest formą doskonalenia nauczycieli związaną z bezpośrednim wsparciem szkół lub placówek systemu oświaty. Realizacja programów wspomagania musi być zgodna ze wszystkimi warunkami opisanymi w pkt 1 niniejszego dokumentu.

- Kształtowanie i rozwijanie kompetencji uczniów, wychowanków lub słuchaczy w zakresie przedmiotów przyrodniczych lub matematyki możliwe do realizacji w ramach typu projektu 2c, może objąć w szczególności:
  - a) realizację projektów edukacyjnych w szkołach lub placówkach systemu oświaty objętych wsparciem;
  - b) realizację dodatkowych zajęć dydaktyczno-wyrównawczych służących wyrównywaniu dysproporcji edukacyjnych w trakcie procesu kształcenia dla uczniów, słuchaczy lub wychowanków mających trudności w spełnianiu wymagań edukacyjnych, wynikających z podstawy programowej kształcenia ogólnego dla danego etapu edukacyjnego;
  - c) realizację różnych form rozwijających uzdolnienia uczniów, słuchaczy lub wychowanków;
  - d) wdrożenie nowych form i programów nauczania w szkołach i placówkach systemu oświaty;
  - e) tworzenie i realizacja zajęć o nowatorskich rozwiązaniach programowych, organizacyjnych lub metodycznych w szkołach i placówkach systemu oświaty;
  - f) organizację kółek zainteresowań, warsztatów, laboratoriów dla uczniów, słuchaczy lub wychowanków;
  - g) nawiązywanie współpracy z otoczeniem społeczno-gospodarczym szkoły lub placówki systemu oświaty w celu osiągnięcia założonych celów edukacyjnych;

- h) wykorzystanie narzędzi, metod lub form pracy wypracowanych w ramach projektów, w tym pozytywnie zwalidowanych produktów projektów innowacyjnych, zrealizowanych w latach 2007-2013 w ramach PO KL oraz w latach 2014-2020 w ramach PO WER;
- i) doradztwo zawodowe dla uczniów, słuchaczy lub wychowanków, ze szczególnym uwzględnieniem uczniów ze specjalnymi potrzebami rozwojowymi i edukacyjnymi;
- j) realizację zajęć organizowanych poza lekcjami lub poza szkołą.

### Typ projektu nr 3.

#### **3. Korzystanie z nowoczesnych technologii informacyjno-komunikacyjnych (TIK) oraz rozwijanie kompetencji informatycznych poprzez<sup>4</sup>:**

- a. wyposażenie szkół lub placówek systemu oświaty w pomoce dydaktyczne oraz narzędzia TIK niezbędne do realizacji programów nauczania w szkołach lub placówkach systemu oświaty, w tym zapewnienie odpowiedniej infrastruktury sieciowo-usługowej,
- b. podnoszenie kompetencji cyfrowych nauczycieli wszystkich przedmiotów, w tym w zakresie korzystania z narzędzi TIK zakupionych do szkół lub placówek systemu oświaty oraz włączania narzędzi TIK do nauczania,
- c. kształtowanie i rozwijanie kompetencji cyfrowych uczniów, wychowanków lub słuchaczy, w tym z uwzględnieniem bezpieczeństwa w cyberprzestrzeni i wynikających z tego tytułu zagrożeń.

- Wyposażenie szkół lub placówek systemu oświaty w nowoczesne pomoce dydaktyczne oraz narzędzia TIK niezbędne do realizacji programów nauczania w szkołach lub placówkach systemu oświaty, w tym zapewnienie odpowiedniej infrastruktury sieciowo-usługowej możliwe do realizacji w ramach typu projektu 3a, powinno być zgodne z następującymi warunkami:
  - a) wyposażenie szkół w pomoce dydaktyczne oraz narzędzia TIK odpowiada potrzebom konkretnej jednostki oświatowej. Przykładowy katalog wyposażenia szkół został opracowany przez MEN i jest udostępniany za pośrednictwem strony internetowej administrowanej przez MEN<sup>5</sup>;
  - b) dopuszcza się możliwość sfinansowania w ramach projektów kosztów związanych z dostosowaniem i adaptacją pomieszczeń (rozumianą zgodnie z Wytycznymi w zakresie kwalifikowalności wydatków) na potrzeby pracowni szkolnych,

<sup>4</sup> Realizacja wsparcia, o którym mowa w pkt. 3 jest dokonywana na podstawie indywidualnie zdiagnozowanego zapotrzebowania szkół lub placówek systemu. Projekty obejmujące wyposażenie szkół lub placówek systemu oświaty muszą być realizowane łącznie z innymi działaniami, o których mowa w pkt. 3 lit. b lub c. Beneficjent może zrezygnować ze stosowania się do przedmiotowego wymogu pod warunkiem, że zapewni realizację jednego z tych działań poza projektem.

<sup>5</sup> <http://efs.men.gov.pl/dokumenty/wytyczne-w-zakresie-realizacji-przedswiezec-z-udzialem-srodkow-europejskiego-funduszu-spolecznego-w-obszarze-edukacji-na-lata-2014-2020/>. Katalog ma charakter otwarty.

- wynikających m. in. z konieczności montażu zakupionego wyposażenia oraz zagwarantowania bezpiecznego ich użytkowania;
- c) pomoce dydaktyczne oraz narzędzia TIK powinny być dostosowane do potrzeb ich użytkowników, w tym wynikających z niepełnosprawności;
  - d) maksymalna wartość wsparcia finansowego na zakup pomocy dydaktycznych i narzędzi TIK w szkole<sup>6</sup> lub placówce systemu oświaty, objętej wsparciem wynosi:
    - i. dla szkół lub placówek systemu oświaty do 300 uczniów lub słuchaczy – 140 000 zł,
    - ii. dla szkół lub placówek systemu oświaty od 301 uczniów lub słuchaczy – 200 000 zł.

Wniosek o dofinansowanie projektu obejmujący formy wsparcia możliwe do realizacji w ramach typu projektu 3a powinien zawierać zobowiązanie dotyczące osiągnięcia przez szkołę lub placówkę systemu oświaty objętą wsparciem w okresie do 6 miesięcy od daty zakończenia realizacji projektu, określonej w umowie o dofinansowanie projektu, wszystkich poniższych funkcjonalności:

- a) stały dostęp do łącza internetowego użytkowników w szkole lub placówce systemu oświaty, na poziomie przepływności optymalnym dla bieżącego korzystania z cyfrowych zasobów online w trakcie lekcji i w ramach pracy zawodowej;
- b) w zależności od liczby uczniów lub słuchaczy, tj. do 300 albo od 301, szkoła lub placówka systemu oświaty posiada odpowiednio, co najmniej, jeden albo dwa zestawy stacjonarnych lub przenośnych komputerów albo innych mobilnych urządzeń mających funkcje komputera oraz dedykowanego urządzenia umożliwiającego ładowanie oraz zarządzanie mobilnym sprzętem komputerowym z:
  - i) zainstalowanym systemem operacyjnym;
  - ii) dostępem do oprogramowania biurowego;
  - iii) oprogramowaniem antywirusowym, jeżeli istnieje dla danego urządzenia – opcjonalnie, jeżeli takie oprogramowanie nie jest zainstalowane na szkolnych urządzeniach sieciowych;
  - iv) oprogramowaniem zabezpieczającym komputer albo inne mobilne narzędzia mające funkcje komputera w przypadku kradzieży;
  - v) oprogramowaniem do zarządzania zestawem przenośnych komputerów albo innych mobilnych narzędzi mających funkcje komputera dla potrzeb przeprowadzania zajęć lekcyjnych - w zależności od rodzaju wybranego przenośnego komputera albo innego mobilnego narzędzia mającego funkcje komputera - opcjonalnie, jeżeli takie oprogramowanie nie jest zainstalowane na szkolnych urządzeniach sieciowych oraz oprogramowaniem do zarządzania szkolnymi urządzeniami sieciowymi;
  - vi) oprogramowaniem zabezpieczającym uczniów przed dostępem do treści, które mogą stanowić zagrożenie dla ich prawidłowego rozwoju w rozumieniu art. 27 Prawa oświatowego;
  - vii) oprogramowaniem zabezpieczającym szkolne urządzenia sieciowe;

<sup>6</sup> Wartość wsparcia finansowego na zakup pomocy dydaktycznych i narzędzi TIK w zespołach szkół lub placówek systemu oświaty, o których mowa w art. 91 ust. 1 Prawa oświatowego, powinna być uzależniona od liczby szkół lub placówek systemu oświaty tworzących zespół.

- c) w zależności od liczby uczniów lub słuchaczy, tj. do 300 albo od 301, szkoła lub placówka systemu oświaty posiada odpowiednio, co najmniej, jedno albo dwa wydzielone miejsca dostosowane do potrzeb funkcjonowania zestawu stacjonarnych lub przenośnych komputerów lub innych mobilnych narzędzi mających funkcje komputera z bezprzewodowym dostępem do Internetu;
- d) w miejscach, w których uczniowie korzystają z zestawu stacjonarnych lub przenośnych komputerów lub innych mobilnych narzędzi mających funkcje komputera, jest możliwa prezentacja treści edukacyjnych z wykorzystaniem wielkoformatowych, niskoemisyjnych, interaktywnych urządzeń do projekcji obrazu i emisji dźwięku umożliwiających wyświetlanie obrazu bardzo dobrej jakości z uwzględnieniem odpowiednich warunków światła, bez konieczności każdorazowego dostosowywania układu ławek w salach;
- e) szkoła lub placówka systemu oświaty zapewnia komputery stacjonarne lub przenośne lub inne mobilne narzędzia mające funkcje komputera do indywidualnego użytku służbowego nauczycielom prowadzącym zajęcia edukacyjne z wykorzystaniem TIK;
- f) szkoła lub placówka systemu oświaty posiada co najmniej jedno miejsce (pomieszczenie), w którym uczniowie lub słuchacze mają możliwość korzystania z dostępu do Internetu pomiędzy oraz w czasie wolnym od zajęć dydaktycznych w godzinach pracy szkoły, zgodnie z organizacją roku szkolnego.

Szkoły lub placówki systemu oświaty korzystające ze wsparcia mają możliwość utworzenia wewnątrzszkolnych sieci komputerowych lub bezprzewodowych, które mogą objąć:

- a) opracowanie projektów technicznych dla każdej ze szkół lub placówek systemu oświaty uczestniczących w projekcie w zakresie instalacji sieci i urządzeń niezbędnych do stworzenia wewnątrzszkolnych sieci komputerowych lub bezprzewodowych;
- b) zakup urządzeń w ramach infrastruktury sieciowo-usługowej i wykonanie instalacji sieci zgodnie z opracowaną dokumentacją;
- c) sfinansowanie usług administrowania zakupionym w ramach projektu sprzętem i urządzeniami przez okres nie dłuższy niż okres trwania projektu.

Zakup urządzeń w ramach infrastruktury sieciowo-usługowej musi odpowiadać potrzebom konkretnej jednostki oświatowej. Przykładowy wykaz urządzeń w ramach infrastruktury sieciowo-usługowej, na zakup których udziela się wsparcia finansowego, został opracowany przez MEN i jest udostępniany za pośrednictwem strony internetowej administrowanej przez MEN<sup>7</sup>.

Wydatki na inwestycje infrastrukturalne, są kwalifikowalne, jeżeli zostaną spełnione łącznie wszystkie poniższe warunki:

- i. nie jest możliwe lub nie jest racjonalne kosztowo wykorzystanie istniejącej infrastruktury;
- ii. potrzeba wydatkowania środków została potwierdzona analizą potrzeb;
- iii. infrastruktura została zaprojektowana zgodnie z koncepcją uniwersalnego projektowania lub w przypadku braku możliwości jej zastosowania wykorzystano

<sup>7</sup> <http://efs.men.gov.pl/dokumenty/wytyczne-w-zakresie-realizacji-przedswiezec-z-udzialem-srodkow-europejskiego-funduszu-spoecznego-w-obszarze-edukacji-na-lata-2014-2020/>. Katalog ma charakter otwarty.

mechanizm racjonalnych usprawnień, zgodnie z warunkami określonymi w *Wytycznych w zakresie realizacji zasady równości szans i niedyskryminacji*.

- Podnoszenie kompetencji cyfrowych nauczycieli wszystkich przedmiotów, w tym w zakresie korzystania z narzędzi TIK zakupionych do szkół lub placówek systemu oświaty oraz włączania narzędzi TIK do nauczania przedmiotowego możliwe do realizacji w ramach typu projektu **3b** może objąć w szczególności:
- a) obsługę urządzeń cyfrowych oraz sprzętu informatycznego, w tym mobilnego, zakupionego do szkół w ramach wsparcia EFS;
  - b) wykorzystanie narzędzi cyfrowych w nauczaniu przedmiotowym, w tym wykorzystanie cyfrowych programów i aplikacji wspomagających nauczanie oraz dydaktycznych serwisów internetowych, również w trakcie zajęć prowadzonych z uczniami z niepełnosprawnościami oraz w kształceniu informatycznym;
  - c) nowe metody kształcenia z wykorzystaniem narzędzi cyfrowych;
  - d) edukację w zakresie bezpieczeństwa w cyberprzestrzeni oraz bezpieczne korzystanie ze sprzętu komputerowego lub innych mobilnych narzędzi mających funkcje komputera;
  - e) wykorzystanie zasobów dydaktycznych dostępnych w Internecie;
  - f) administrację wewnętrzną infrastrukturą sieciowo-usługową szkoły lub placówki systemu oświaty (komputerową i bezprzewodową);
  - g) wykorzystanie w nauczaniu e-podręczników bądź e-materiałów, stworzonych dzięki środkom EFS w latach 2007-2013 i 2014-2020.

W/w wsparcie może być realizowane z wykorzystaniem poniższych form:

- a) kursów i szkoleń doskonalących (teoretyczne i praktyczne), w tym z wykorzystaniem trenerów przeszkolonych w ramach PO WER, studia podyplomowe;
- b) wspierania istniejących, budowania nowych i moderowania sieci współpracy i samokształcenia nauczycieli;
- c) realizacji w szkole lub placówce systemu oświaty programów wspomagania;
- d) staży i praktyk nauczycieli realizowanych we współpracy z podmiotami z otoczenia szkoły lub placówki systemu oświaty albo instytucjami wspomagającymi szkołę i placówkę;
- e) współpracy ze specjalistycznymi jednostkami, np.: szkołami lub ośrodkami kształcącymi dzieci i młodzież z niepełnosprawnościami, specjalnymi ośrodkami szkolno-wychowawczymi, młodzieżowymi ośrodkami socjoterapii, poradniami psychologiczno-pedagogicznymi;
- f) wykorzystanie narzędzi, metod lub form pracy wypracowanych w ramach projektów, w tym pozytywnie zwalidowanych produktów projektów innowacyjnych, zrealizowanych w latach 2007-2013 w ramach PO KL oraz w latach 2014-2020 w ramach PO WER

Zakres wsparcia udzielanego w ramach RPO na rzecz doskonalenia umiejętności, kompetencji lub kwalifikacji nauczycieli powinien obejmować w szczególności kształtowanie systemu wartości i postaw zawodowych, przygotowujących do pracy z dziećmi i młodzieżą ze specjalnymi potrzebami edukacyjnymi. Dotyczy to w szczególności rozpoznawania i zaspokajania indywidualnych potrzeb rozwojowych i edukacyjnych ucznia oraz rozpoznawania indywidualnych możliwości psychofizycznych ucznia i czynników środowiskowych, wpływających na jego funkcjonowanie. Wsparcie to służy tworzeniu w placówkach ogólnodostępnych warunków do edukacji dzieci i młodzieży ze specjalnymi potrzebami rozwojowymi i edukacyjnymi, w tym uczniów z różnymi rodzajami niepełnosprawności.

Program wspomagania (lit. c) jest formą doskonalenia nauczycieli związaną z bezpośrednim wsparciem szkół lub placówek systemu oświaty. Realizacja programów wspomagania musi być zgodna ze wszystkimi warunkami opisanymi w pkt 1 niniejszego dokumentu.

- Kształtowanie i rozwijanie kompetencji cyfrowych uczniów, wychowanków lub słuchaczy, w tym z uwzględnieniem bezpieczeństwa w cyberprzestrzeni i wynikających z tego tytułu zagrożeń, możliwe do realizacji w ramach typu projektu 3c, powinno być realizowane poprzez:
- a) realizację projektów edukacyjnych w szkołach lub placówkach systemu oświaty objętych wsparciem;
  - b) realizację dodatkowych zajęć dydaktyczno-wyrównawczych służących wyrównywaniu dysproporcji edukacyjnych w trakcie procesu kształcenia dla uczniów, wychowanków lub słuchaczy mających trudności w spełnianiu wymagań edukacyjnych, wynikających z podstawy programowej kształcenia ogólnego danego etapu edukacyjnego;
  - c) realizację różnych form rozwijających uzdolnienia uczniów, wychowanków lub słuchaczy;
  - d) wdrożenie nowych form i programów nauczania w szkołach lub placówkach systemu oświaty;
  - e) tworzenie i realizację zajęć o nowatorskich rozwiązaniach programowych, organizacyjnych lub metodycznych w szkołach lub placówkach systemu oświaty;
  - f) organizację kółek zainteresowań, warsztatów, laboratoriów dla uczniów, wychowanków lub słuchaczy;
  - g) nawiązywanie współpracy z otoczeniem społeczno-gospodarczym szkoły lub placówki systemu oświaty (w tym m. in.: przedsiębiorcami, zrzeszeniami przedsiębiorców) w celu osiągnięcia założonych celów edukacyjnych;
  - h) wykorzystanie narzędzi, metod lub form pracy wypracowanych w ramach projektów, w tym pozytywnie zwalidowanych produktów projektów innowacyjnych, zrealizowanych w latach 2007-2013 w ramach PO KL oraz w latach 2014-2020 w ramach PO WER;

- i) doradztwo zawodowe dla uczniów, wychowanków lub słuchaczy, ze szczególnym uwzględnieniem uczniów ze specjalnymi potrzebami edukacyjnymi,
- j) realizację zajęć organizowanych poza lekcjami lub poza szkołą.

W/w działania będą prowadzone z uwzględnieniem indywidualnych potrzeb rozwojowych i edukacyjnych oraz możliwości psychofizycznych uczniów, wychowanków lub słuchaczy objętych wsparciem.

#### Typ projektu nr 4.

- 4. Indywidualizacja pracy z uczniem ze specjalnymi potrzebami rozwojowymi i edukacyjnymi, w tym wsparcie ucznia młodszego (ucznia przekraczającego kolejny próg edukacyjny, a tym samym rozpoczynającego kolejny/ nowy etap edukacyjny:**
- I etap edukacyjny - obejmuje uczniów klasy I szkoły podstawowej;
  - II etap edukacyjny - obejmuje uczniów klasy IV szkoły podstawowej):
- a. doposażenie szkół lub placówek systemu oświaty w pomoce dydaktyczne oraz specjalistyczny sprzęt do rozpoznawania potrzeb rozwojowych, edukacyjnych i możliwości psychofizycznych, kształcenia oraz wspomagania rozwoju i prowadzenia terapii uczniów ze specjalnymi potrzebami edukacyjnymi, a także podręczniki szkolne i materiały dydaktyczne dostosowane do potrzeb uczniów z niepełnosprawnością, ze szczególnym uwzględnieniem tych pomocy, sprzętu i narzędzi, które są zgodne z koncepcją uniwersalnego projektowania lub w przypadku braku możliwości jej zastosowania wykorzystano mechanizm racjonalnych usprawnień, zgodnie z warunkami określonymi w Wytycznych w zakresie realizacji zasady równości szans i niedyskryminacji, w tym dostępności dla osób z niepełnosprawnościami oraz zasady równości szans kobiet i mężczyzn ramach funduszy unijnych na lata 2014-2020;
  - b. przygotowanie nauczycieli do prowadzenia procesu indywidualizacji pracy z uczniem ze specjalnymi potrzebami edukacyjnymi, w tym wsparcia ucznia młodszego, rozpoznawania potrzeb rozwojowych, edukacyjnych i możliwości psychofizycznych uczniów i efektywnego stosowania pomocy dydaktycznych w pracy;
  - c. wsparcie uczniów ze specjalnymi potrzebami rozwojowymi i edukacyjnymi, w tym uczniów młodszych w ramach zajęć uzupełniających ofertę szkoły lub placówki systemu oświaty<sup>8</sup>.

- Kompleksowe programy wspomagające szkołę lub placówkę systemu oświaty w procesie indywidualizacji pracy z uczniem ze specjalnymi potrzebami rozwojowymi i edukacyjnymi muszą objąć działania wymienione w typie projektu 4 a-c. Beneficjent może zrezygnować

<sup>8</sup> W ramach 4 typu projektu zakłada się, iż działania określone w ramach lit. b) i c) uwzględniają współpracę z rodzicami.

ze stosowania powyższego wymogu pod warunkiem, że zapewni realizację co najmniej jednego z tych działań poza projektem.

Programy wspomagające obejmują klasy IV-VIII szkoły podstawowej. Powyższy warunek nie ma zastosowania do programów wspomagających proces indywidualizacji pracy z uczniem z niepełnosprawnością, które obejmować mogą klasy I-VIII.

- Działania możliwe do realizacji w ramach typu projektu **4 b i c** mogą stanowić samodzielne działania w projekcie oraz mogą być realizowane niezależnie od etapu edukacyjnego, na którym znajduje się uczeń.
- Realizacja wsparcia możliwa do realizacji w ramach typu projektu **4** dokonywana jest na podstawie indywidualnie zdiagnozowanego zapotrzebowania szkół lub placówek systemu oświaty, w tym zwłaszcza powinna obejmować:
  - a) rozpoznane potrzeby rozwojowe i edukacyjne uczniów,
  - b) wnioski z udzielanej pomocy-psychologiczno-pedagogicznej, wczesnego wspomagania rozwoju dzieci oraz prowadzonych działań i zajęć o charakterze rewalidacyjnym, socjoterapeutycznym i resocjalizacyjnym, dotyczące dalszych działań mających na celu poprawę funkcjonowania uczniów i włączenie społeczne,
  - c) potrzeby dzieci i uczniów określone w indywidualnych programach dzieci i uczniów (edukacyjno-terapeutycznych, zajęć rewalidacyjno-wychowawczych, wczesnego wspomagania rozwoju dzieci) oraz orzeczeniach i opiniach,
  - d) wnioski z przeprowadzonego spisu inwentarza oraz oceny stanu technicznego posiadanego wyposażenia (o ile projekt obejmuje działania, o których mowa w typie projektu 4a).
- Dopuszczenie bazy dydaktycznej szkół i placówek systemu oświaty możliwe do realizacji w ramach typu projektu **4a** obejmuje zakup m.in.:
  - a) specjalistycznego oprogramowania;
  - b) materiałów do prowadzenia diagnozy oraz działań ukierunkowanych na wspieranie edukacji włączającej, rozwijanie potencjału rozwojowego uczniów oraz poprawę funkcjonowania uczniów, w szczególności w zakresie komunikowania się z innymi, uczenia się oraz kompetencji emocjonalno-społecznych;
  - c) sprzętu specjalistycznego, wspierającego funkcjonowanie uczniów z niepełnosprawnością w szkole lub placówce;
  - d) podręczników szkolnych i materiałów dydaktycznych dostosowanych do potrzeb uczniów z niepełnosprawnością;

Dopuszcza się możliwość sfinansowania w ramach projektów kosztów związanych z dostosowaniem lub adaptacją pomieszczeń (rozumianą zgodnie z Wytycznymi w zakresie kwalifikowalności wydatków), wynikających m. in. z konieczności montażu zakupionego wyposażenia oraz zagwarantowania bezpiecznego ich użytkowania;



Zakres wsparcia w zakresie przygotowania nauczycieli do prowadzenia procesu indywidualizacji pracy z uczniem ze specjalnymi potrzebami rozwojowymi i edukacyjnymi, w tym wsparcia ucznia młodszego i efektywnego stosowania pomocy dydaktycznych w pracy możliwe do realizacji w ramach typu projektu 4b dotyczy w szczególności rozpoznawania i zaspokajania indywidualnych potrzeb rozwojowych i edukacyjnych ucznia oraz rozpoznawania indywidualnych możliwości psychofizycznych ucznia i czynników środowiskowych, wpływających na jego funkcjonowanie. Wsparcie to służy tworzeniu w placówkach ogólnodostępnych warunków do edukacji dzieci i młodzieży ze specjalnymi potrzebami rozwojowymi i edukacyjnymi, w tym uczniów z różnymi rodzajami niepełnosprawności i może obejmować w szczególności:

- a) kursy i szkolenia doskonalące (teoretyczne i praktyczne), w tym z wykorzystaniem trenerów przeszkolonych w ramach PO WER, studia podyplomowe;
- b) wspieranie istniejących, budowania nowych i moderowania sieci współpracy i samokształcenia nauczycieli;
- c) realizację w szkole lub placówce systemu oświaty programów wspomagania;
- d) staże i praktyki nauczycieli realizowanych we współpracy z podmiotami z otoczenia szkoły lub placówki systemu oświaty albo instytucjami wspomagającymi szkoły i placówki;
- e) współpracę ze specjalistycznymi jednostkami, np.: szkołami lub ośrodkami kształcącymi dzieci i młodzież z niepełnosprawnościami, specjalnymi ośrodkami szkolno-wychowawczymi, młodzieżowymi ośrodkami socjoterapii, poradniami psychologiczno-pedagogicznymi;
- f) wykorzystanie narzędzi, metod lub form pracy wypracowanych w ramach projektów, w tym pozytywnie zwalidowanych produktów projektów innowacyjnych, zrealizowanych w latach 2007-2013 w ramach PO KL oraz w latach 2014-2020 w ramach PO WER.

Realizacja wsparcia, o którym mowa powyżej jest możliwa z wykorzystaniem lokalnych zasobów specjalistycznych placówek specjalnych, ośrodków szkolno-wychowawczych, młodzieżowych ośrodków wychowawczych, młodzieżowych ośrodków socjoterapii, ośrodków rewalidacyjno-wychowawczych, poradni psychologiczno-pedagogicznych.

Program wspomagania (lit. c) jest formą doskonalenia nauczycieli związaną z bezpośrednim wsparciem szkół lub placówek systemu oświaty. Realizacja programów wspomagania musi być zgodna ze wszystkimi warunkami opisanymi w pkt 1 niniejszego dokumentu.

Beneficjent ma obowiązek zapewnić, że zakupione pomoce, sprzęt specjalistyczny lub podręczniki, a także wiedza i umiejętności przeszkolonych nauczycieli będą wykorzystywane w ramach działań prowadzonych przez szkoły lub placówki systemu oświaty, do prowadzenia działań na rzecz indywidualizacji wsparcia, udzielania pomocy psychologiczno-pedagogicznej oraz wspomagania rozwoju w trakcie bieżącej pracy z uczniem.

➤ Wsparcie uczniów ze specjalnymi potrzebami edukacyjnymi, w tym uczniów młodszych w ramach zajęć uzupełniających ofertę szkoły lub placówki systemu oświaty możliwe do realizacji w ramach typu projektu 4c może obejmować w szczególności realizację działań uzupełniających ofertę pomocy psychologiczno-pedagogicznej, tj.:

- a) zajęcia specjalistyczne, prowadzone w celu stymulowania rozwoju poznawczego i zmniejszania trudności w opanowaniu wiadomości i umiejętności szkolnych przez uczniów ze specjalnymi potrzebami rozwojowymi i edukacyjnymi, w tym uczniów młodszych w ramach: zajęć korekcyjno-kompensacyjnych, logopedycznych, socjoterapeutycznych i psychoedukacyjnych oraz innych zajęć o charakterze terapeutycznym;
- b) zajęcia dydaktyczno – wyrównawcze, organizowane dla uczniów ze specjalnymi potrzebami rozwojowymi i edukacyjnymi, w tym uczniów młodszych, mających trudności w spełnianiu wymagań edukacyjnych wynikających z podstawy programowej kształcenia ogólnego dla danego etapu edukacyjnego;
- c) warsztaty;
- d) porady i konsultacje.

Wsparcie uczniów zdolnych może odbywać się wyłącznie w celu kształtowania i rozwijania ich kompetencji kluczowych i umiejętności uniwersalnych niezbędnych na rynku pracy i powinno być realizowane na zasadach określonych ramach typu projektu 1.

Do realizacji form wsparcia możliwych do realizacji w ramach typu projektu 4c rekomendowane jest wykorzystanie narzędzi, metod lub form pracy wypracowanych w ramach projektów, w tym pozytywnie zwalidowanych produktów projektów innowacyjnych, zrealizowanych w latach 2007-2013 w ramach PO KL oraz w latach 2014-2020 w ramach PO WER.. Realizacja wskazanych powyżej form wsparcia musi wynikać z diagnozy indywidualnych potrzeb i możliwości uczniów.

#### **5. Rozwój doradztwa zawodowego poprzez<sup>9</sup>:**

- a. uzyskiwanie kwalifikacji doradców edukacyjno-zawodowych przez osoby realizujące zadania z zakresu doradztwa zawodowego w szkołach i placówkach, które nie posiadają kwalifikacji z tego zakresu oraz podnoszenie kwalifikacji doradców edukacyjno-zawodowych, realizujących zadania z zakresu doradztwa zawodowego w szkołach,
- b. tworzenie Punktów Informacji i Kariery (PIK),
- c. zewnętrzne wsparcie szkół w obszarze doradztwa zawodowego.

<sup>9</sup> Działania w ramach 5 typu projektu mogą być realizowane wyłącznie uzupełniająco dla 1, 2 i 3 typu projektu.

Zakres wsparcia udzielanego w ramach doradztwa zawodowego obejmuje zapewnienie zewnętrznego wsparcia szkół w ww. obszarze na poziomie regionalnym i lokalnym oraz musi być zgodny z następującymi warunkami:

- a) program zewnętrznego wsparcia powinien przyczynić się do zwiększenia dostępu do usług doradztwa zawodowego opartych na rzetelnej informacji edukacyjno-zawodowej;
- b) zapewnienie dostępu do informacji edukacyjno-zawodowej może obejmować tworzenie regionalnych systemów informacji edukacyjno-zawodowej, w tym dostępnej on-line;
- c) zakres wsparcia wynika z analizy indywidualnej sytuacji szkoły lub placówki systemu oświaty i odpowiada na jej specyficzne potrzeby;
- d) realizacja programów zewnętrznego wsparcia szkół w zakresie doradztwa zawodowego na poziomie regionalnym obejmuje następujące etapy:
  - i) współpracę z Ośrodkiem Rozwoju Edukacji (ORE) w zakresie doskonalenia kadry systemu doskonalenia zawodowego nauczycieli w zakresie doradztwa zawodowego, w tym m.in. wykorzystania zasobów doradztwa na potrzeby regionu, gromadzenia i udostępniania informacji edukacyjno-zawodowej;
  - ii) współpracę z instytucjami wojewódzkimi na rzecz rozwoju doradztwa zawodowego w regionie, w tym tworzenie i rozwój wojewódzkiej sieci współpracy doradców i instytucji;
  - iii) zapewnienie dostępu do informacji edukacyjno-zawodowej na poziomie regionu, w tym dostępnej online;
  - iv) doskonalenie kadry doradców-konsultantów;
  - v) koordynowanie i monitorowanie działań z zakresu doradztwa zawodowego podejmowanych na poziomie lokalnym;
  - vi) współorganizowanie we współpracy z doradcami-konsultantami, instytucjami tworzącymi sieć wsparcia doradztwa zawodowego, regionalnymi/lokalnymi pracodawcami lub przedsiębiorcami przedsięwzięć na rzecz rozwoju doradztwa zawodowego, np. targi edukacyjne, targi pracy, festiwale zawodów;
- e) osobą realizującą program zewnętrznego wsparcia szkół w zakresie doradztwa edukacyjno-zawodowego na poziomie regionalnym jest konsultant wojewódzki. Konsultant wojewódzki jest to specjalista zewnętrzny (spoza szkoły) bezpośrednio współpracujący z doradcami-konsultantami w realizacji zewnętrznego wsparcia na poziomie powiatu. Konsultant wojewódzki to osoba zatrudniona w wojewódzkim ośrodku doskonalenia nauczycieli lub w CKZ, lub CKZiU;
- f) realizacja programów zewnętrznego wsparcia szkół w zakresie doradztwa zawodowego na poziomie lokalnym obejmuje następujące etapy:
  - i) przeprowadzenie diagnozy stanu doradztwa zawodowego w szkole, w celu identyfikacji potrzeb szkoły w zakresie doradztwa zawodowego;

- ii) opracowanie planu zewnętrznego wsparcia szkoły w zakresie doradztwa zawodowego przez doradców-konsultantów;
  - iii) wdrożenie i realizacja planu wsparcia szkoły w zakresie doradztwa zawodowego;
  - iv) tworzenie i rozwój sieci doradców edukacyjno – zawodowych oraz sieci instytucji;
  - v) monitorowanie i ewaluacja zadań realizowanych w zakresie doradztwa zawodowego w szkołach i placówkach systemu oświaty;
- g) osobą realizującą program zewnętrznego wsparcia szkół w zakresie doradztwa zawodowego na poziomie regionalnym jest doradca-konsultant. Doradca-konsultant jest to specjalista zewnętrzny (spoza szkoły) bezpośrednio współpracujący z placówką w realizacji zewnętrznego wsparcia na poziomie powiatu. Doradca-konsultant to osoba zatrudniona w poradni psychologiczno-pedagogicznej, powiatowej placówce doskonalenia nauczycieli, w centrum kształcenia zawodowego i ustawicznego, centrum kształcenia ustawicznego lub centrum kształcenia zawodowego;
- h) do zadań doradcy-konsultanta należy pomoc w diagnozie potrzeb szkoły oraz dostosowanie oferty doskonalenia do zdiagnozowanych potrzeb, a następnie pomoc w zbudowaniu planu wspomagania i jego realizacji;
- i) na podstawie wyników diagnozy doradca – konsultant, we współpracy ze szkołą lub placówką systemu oświaty, opracowuje plan wsparcia ww. podmiotów. Plan powinien zawierać propozycję działań i rozwiązań ukierunkowanych na podniesienie jakości usług świadczonych w szkole lub placówce systemu oświaty z zakresu doradztwa zawodowego, czyli tzw. formy doskonalenia doradztwa zawodowego;
- j) plan wsparcia szkoły powinien uwzględniać konieczność wykorzystania potencjału i zasobów szkoły. Wśród realizatorów zadań określonych w planie wsparcia szkoły wyróżnić należy: kadrę szkoły, doradców-konsultantów oraz instytucje zewnętrzne wspierające szkolne doradztwo zawodowe (w tym pracodawców, organizacje pracodawców, samorządy gospodarcze lub inne organizacje gospodarcze, stowarzyszenia lub samorządy zawodowe, szkoły prowadzące kształcenie zawodowe poradnie psychologiczno– pedagogiczne, instytucje rynku pracy, szkoły wyższe);
- k) katalog działań możliwych do zrealizowania w ramach planu wsparcia szkoły obejmuje:
- i) udzielanie pomocy doradcom edukacyjno - zawodowym w organizowaniu szkolnych spotkań, konkursów itp. poświęconych doradztwu zawodowemu;
  - ii) współpracę przy organizacji spotkań poświęconych doradztwu zawodowemu z uczniami, rodzicami, radami pedagogicznymi, zespołami wychowawców oraz przedstawicielami pracodawców lub przedsiębiorców;
  - iii) inicjowanie współpracy z zewnętrznymi instytucjami wspierającymi szkolne doradztwo zawodowe;

- iv) udostępnianie informacji, np. o instytucjach zewnętrznych wspierających doradztwo zawodowe, opisanych w mapie lokalnej sieci doradztwa zawodowego, opisanych w mapie lokalnej sieci doradztwa zawodowego lub możliwościach pozyskania materiałów z zakresu doradztwa zawodowego;
  - v) inicjowanie i koordynowanie konkursów, konferencji i innych przedsięwzięć z dziedziny doradztwa zawodowego o zasięgu lokalnym;
  - vi) wspieranie aktywności szkoły w środowisku lokalnym poprzez udział w targach szkolnych, organizacji lub udziale w tzw. drzwiach otwartych;
  - vii) organizacja wspólnych warsztatów, spotkań oraz konferencji z udziałem przedstawicieli instytucji zajmujących się doradztwem w powiecie, władz lokalnych, przedstawicieli pracodawców lub przedsiębiorców czy szkół wyższych;
- l) działania związane z tworzeniem i rozwojem sieci doradców edukacyjno – zawodowych i instytucji mają na celu:
- i) identyfikację osób zajmujących się problematyką doradztwa zawodowego w szkołach, placówkach systemu oświaty i instytucjach danego powiatu;
  - ii) inicjowanie i organizowanie przedsięwzięć umożliwiających wymianę doświadczeń osobom zainteresowanym doradztwem zawodowym (dyrektorom, doradcom zawodowym, pedagogom, psychologom, nauczycielom);
  - iii) podejmowanie działań integrujących środowisko osób zajmujących się w szkołach i innych instytucjach problematyką doradczą;
  - iv) budowanie współpracy osób odpowiedzialnych za doradztwo zawodowe w powiecie;
  - v) organizacja warsztatów dla członków sieci doradców edukacyjno – zawodowych z terenu powiatu, z uwzględnieniem problematyki doradztwa zawodowego dla uczniów ze specjalnymi potrzebami edukacyjnymi, wymianę informacji, np. o wydarzeniach powiatowych dotyczących doradztwa, informacji z regionalnego rynku pracy, oferty edukacyjnej szkół, badań i analiz dotyczących lokalnego rynku pracy i dobrych praktyk, propagowanie działań doradczych.

## **WSPARCIE UCZNIÓW Z NIEPEŁNOSPRAWNOŚCIAMI**

W celu upowszechnienia edukacji wśród uczniów z niepełnosprawnością, zgodnie z Wytycznymi w zakresie realizacji zasady równości szans i niedyskryminacji, jest możliwe finansowanie mechanizmu racjonalnych usprawnień, w tym np. zatrudnienie asystenta ucznia, dostosowania posiłków z uwzględnieniem specyficznych potrzeb żywieniowych wynikających z niepełnosprawności ucznia, zakup pomocy dydaktycznych adekwatnych do specjalnych potrzeb edukacyjnych wynikających z niepełnosprawności w oparciu o indywidualnie przeprowadzoną w szkole lub placówce systemu oświaty diagnozę potrzeb w tym zakresie.

## II. ANGAŻOWANIE PERSONELU W PROJEKTACH EDUKACYJNYCH FINANSOWANYCH Z EUROPEJSKIEGO FUNDUSZU SPOŁECZNEGO W RAMACH RPO WO 2014-2020

*Zgodnie z art. 16 ustawy z dnia 14 grudnia 2016 r. Prawo oświatowe (Dz.U. z 2019 r. 1148, ze zm.) oraz art. 35 a ustawy z dnia 26 stycznia 1982 r. Karta Nauczyciela (Dz.U. z 2018 r. 967, ze zm.), do prowadzenia zajęć edukacyjnych finansowanych z EFS powinni być zatrudniani nauczyciele na podstawie ustawy Karta Nauczyciela bądź ustawy z dnia 26 czerwca 1974 r. - Kodeks pracy (Dz.U. z 2019 r. 1040, ze zm.).*

### 1. Realizacja projektu EFS przez szkołę publiczną (beneficjent)

Gmina jako podmiot posiadający osobowość prawną a nie szkoła/OWP (jej jednostka organizacyjna) uprawniona jest do podpisania umowy o dofinansowanie projektu finansowanego ze środków Unii Europejskiej (z tego względu w projektach edukacyjnych finansowanych ze środków EFS szkoły/OWP są realizatorami projektu gminy). Zgodnie z treścią umowy o dofinansowanie gmina zobowiązana jest podczas wydatkowania środków projektowych do stosowania powszechnie obowiązującego prawa (krajowego i wspólnotowego), ponadto *Wytycznych w zakresie kwalifikowania wydatków w ramach EFRR, EFS i FS na lata 2014-2020*. Jednocześnie, przystępując do umowy o dofinansowanie gmina przyjmuje na siebie pełną odpowiedzialność za realizację projektu.

**Fakt, że gmina jest beneficjentem, nie może jednak prowadzić do obejścia przepisów dot. angażowania nauczycieli w szkołach.**

Istotne jest, aby na etapie formułowania założeń projektu we wniosku o dofinansowanie, określić kto jest beneficjentem, kto realizatorem, a kto pracodawcą nauczycieli, tak aby uregulowanie stosunku pracy z nauczycielami, w związku z realizacją zadań projektowych, przebiegło zgodnie z prawem powszechnie obowiązującym. Z wniosku o dofinansowanie musi wynikać przejrzysty opis sposobu angażowania własnych pracowników przez szkołę jako realizatora, tak aby możliwa była ocena kwalifikowalności kosztów tego zaangażowania na etapie kontroli projektu czy weryfikacji wniosków o płatność.

**Odpowiedzialność za prawidłowe zaangażowanie personelu projektu i rozliczenie kosztów jego zaangażowania zgodnie z prawem powszechnie obowiązującym i *Wytycznymi* ponosi beneficjent projektu.**

#### Angażowanie nauczycieli na podstawie *Karty Nauczyciela* i *Kodeksu Pracy*

W przypadku zorganizowania w publicznej szkole/OWP lub placówce zajęć w ramach programów finansowanych ze środków pochodzących z budżetu Unii Europejskiej, zgodnie z przepisami art. 35a ustawy *Karta Nauczyciela*, dyrektor szkoły/OWP lub placówki może powierzyć prowadzenie tych zajęć nauczycielowi na podstawie tej ustawy, co dotyczy nauczycieli już zatrudnionych w tej szkole/OWP lub placówce (nie dochodzi wówczas do dodatkowego zatrudnienia nauczyciela, lecz nauczyciel prowadzi te zajęcia w ramach nawiązanego już stosunku pracy na podstawie ustawy *Karta Nauczyciela*). Zajęcia w ramach programów finansowanych ze środków pochodzących z budżetu Unii Europejskiej

przydzielane są za zgodą nauczyciela i nie są wliczane do tygodniowego obowiązkowego wymiaru godzin zajęć dydaktycznych, wychowawczych i opiekuńczych, prowadzonych bezpośrednio z uczniami/przedszkolakami lub wychowankami albo na ich rzecz.

Za każdą godzinę prowadzenia tych zajęć przysługuje wynagrodzenie w wysokości ustalonej w sposób określony w art. 35 ust. 3 ustawy *Karta Nauczyciela*, tj. takiej jak wynagrodzenie za godziny ponadwymiarowe i doraźnych zastępstw. Należy zaznaczyć, że nauczyciel szkoły/OWP lub placówki, w której w organizacji pracy przewidziano ferie szkolne, nie może świadczyć na tej podstawie pracy w celu realizacji zajęć w projekcie EFS w okresie ferii zimowych oraz wakacji, gdyż wówczas zgodnie z art. 64 ust. 1 ustawy *Karta Nauczyciela* przebywa na urlopie wypoczynkowym.

W celu realizacji zajęć w ramach programów finansowanych ze środków pochodzących z budżetu Unii Europejskiej, prowadzonych bezpośrednio z uczniami lub wychowankami albo na ich rzecz, w publicznej szkole/OWP i placówce może być również zatrudniony nowy nauczyciel, tj. nauczyciel, który nie realizuje w tej szkole/OWP lub placówce tygodniowego obowiązkowego wymiaru godzin zajęć dydaktycznych, wychowawczych i opiekuńczych. Ma to szczególnie znaczenie, w przypadku gdy nauczyciele z danej szkoły nie mogą zaangażować się w realizację zajęć w ramach projektu. Kwestię tą reguluje art. 16 ustawy *Prawo oświatowe*, zgodnie z którym warunkiem zatrudnienia takiego nauczyciela jest posiadanie przez niego kwalifikacji określonych w przepisach wydanych na podstawie art. 9 ust. 2 i 3 ustawy *Karta Nauczyciela* oraz spełnianie warunków określonych w art. 10 ust. 5 pkt 2-4a tej ustawy. Nauczyciela takiego zatrudnia się na zasadach określonych w *Kodeksie pracy*, z tym że za każdą godzinę prowadzenia tych zajęć nauczycielowi przysługuje wynagrodzenie nie wyższe niż wynagrodzenie za jedną godzinę prowadzenia zajęć. Jest ono ustalone w sposób określony w art. 35 ust. 3 ustawy *Karta Nauczyciela* dla nauczyciela dyplomowanego posiadającego wykształcenie wyższe magisterskie i realizującego tygodniowy obowiązkowy wymiar godzin zajęć, o którym mowa w art. 42 ust. 3 w tabeli w lp. 3 tej ustawy.

**Podsumowując, przed przystąpieniem do realizacji projektu beneficjent – organ prowadzący - powinien posiadać wiedzę, którzy nauczyciele danej szkoły/OWP zostaną zaangażowani do realizacji projektu na podstawie art. 35a *Karty Nauczyciela* oraz ewentualnie zweryfikować możliwość zaangażowania nauczycieli, o których mowa w art. 16 ustawy *Prawo oświatowe*.**

#### **Angażowanie nauczycieli w czasie ferii zimowych lub wakacji**

Zgodnie z art. 64 ust. 1 ustawy *Karta Nauczyciela* nauczycielowi zatrudnionemu w szkole, w której organizacja pracy przewiduje ferie zimowe i wakacje przysługuje urlop wypoczynkowy w wymiarze odpowiadającym okresowi ferii, wakacji i w czasie ich trwania, dlatego też dyrektor szkoły nie może przydzielić, na podstawie art. 35a ustawy *Karta Nauczyciela*, nauczycielom zatrudnionym w szkole zajęć w projekcie EFS na okres ferii zimowych i wakacji. W celu realizacji zajęć w czasie ferii zimowych lub wakacji dyrektor szkoły może natomiast zatrudnić nowego nauczyciela zgodnie z art. 16 ustawy *Prawo oświatowe*, gdyż nauczycieli tych zatrudnia się zgodnie z *Kodeksem pracy* i w zakresie urlopu wypoczynkowego (nie mają do nich zastosowania przepisy ustawy *Karta Nauczyciela* lecz przepisy *Kodeksu pracy*).

Ponadto, zgodnie z podrozdziałem 6.15.1 pkt 1 *Wytycznych w zakresie kwalifikowalności wydatków (...)* w sytuacji, gdy szczególne przepisy np. *ustawa Karta Nauczyciela* w przypadku nauczycieli szkół uniemożliwiają wykonywanie przez nich zadań w ramach projektu na

podstawie stosunku pracy, IP RPO WO 2014-2020 będąca stroną umowy pozwala na ich zaangażowanie przez beneficjenta na podstawie stosunku cywilnoprawnego w ramach danego projektu z uwzględnieniem warunków określonych w podrozdziale 6.5 w/w *Wytycznych*.

#### **Wylczenie limitu zaangażowania czasu pracy nauczycieli zatrudnionych na podstawie Karty Nauczyciela**

Zgodnie z *Wytycznymi w zakresie kwalifikowalności* (podrozdział 6.15 pkt 8 lit. b) „wydatki związane z zaangażowaniem zawodowym personelu projektu w projekcie lub projektach są kwalifikowalne, o ile łączne zaangażowanie zawodowe personelu projektu, niezależnie od formy zaangażowania, w realizację wszystkich projektów finansowanych z funduszy strukturalnych i FS oraz działań finansowanych z innych źródeł, w tym środków własnych beneficjenta i innych podmiotów, nie przekracza 276 godzin miesięcznie. Do ww. limitu wlicza się okres urlopu wypoczynkowego oraz czas niezdolności do pracy wskutek choroby<sup>10</sup>”. Zapis ten należy interpretować w kontekście pkt 2 podrozdziału 6.15: „wydatki związane z wynagrodzeniem personelu projektu są ponoszone zgodnie z przepisami krajowymi”.

Mając na uwadze powyższe, w przypadku nauczycieli zatrudnionych na podstawie ustawy – Karta Nauczyciela, do 276 godzin miesięcznie łącznego zaangażowania zawodowego należy uwzględnić cały czas ich pracy, o którym mowa w ustawie - Karta Nauczyciela, a nie wyłącznie zajęcia wynikające z tygodniowego obowiązkowego wymiaru godzin zajęć dydaktycznych, wychowawczych i opiekuńczych (pensum).

W świetle przepisów art. 42 ust. 1 i 2 ustawy *Karta Nauczyciela*, w ramach ustalonego wynagrodzenia oraz czasu pracy nieprzekraczającego 40 godzin na tydzień, nauczyciel zatrudniony w pełnym wymiarze zajęć obowiązany jest realizować:

- 1) zajęcia dydaktyczne, wychowawcze i opiekuńcze, prowadzone bezpośrednio z uczniami lub wychowankami albo na ich rzecz (pensum),
- 2) inne zajęcia i czynności wynikające z zadań statutowych szkoły, w tym zajęcia opiekuńcze i wychowawcze uwzględniające potrzeby i zainteresowania uczniów;
- 3) zajęcia i czynności związane z przygotowaniem się do zajęć, samokształceniem i doskonaleniem zawodowym.

Dodatkową argumentację potwierdzającą takie rozumienie *Wytycznych*, stanowi pkt 8 lit. a podrozdziału 6.15 *Wytycznych kwalifikowalności*, zgodnie z którym „wydatki związane z zaangażowaniem zawodowym personelu projektu w projekcie lub projektach są kwalifikowalne, o ile obciążenie z tego wynikające nie wyklucza możliwości prawidłowej i efektywnej realizacji wszystkich zadań powierzonych danej osobie”, a do prawidłowej i efektywnej realizacji zadań wykonywanych przez nauczyciela na pewno zalicza się czas poświęcony na inne zajęcia i czynności wynikające z zadań statutowych szkoły oraz na zajęcia i czynności związane z przygotowaniem się do zajęć, samokształceniem i doskonaleniem zawodowym (art. 42 ust. 2 pkt 2 i 3 ustawy *Karta Nauczyciela*).

<sup>10</sup> Do limitu nie wlicza się natomiast innych nieobecności pracownika takich jak urlop bezpłatny, rodzicielski i macierzyński.



Reasumując należy podkreślić, że każdego nauczyciela zatrudnionego na podstawie ustawy *Karta Nauczyciela*, niezależnie od wymiaru pensum, obowiązuje czas pracy nieprzekraczający 40 godzin tygodniowo.

#### Angażowanie zewnętrznych wykonawców usług edukacyjnych

Angażowanie wykonawców zewnętrznych (firm lub osób fizycznych) do realizacji usług edukacyjnych w postaci zajęć EFS w szkole publicznej ma charakter uzupełniający do powierzania tych zadań nauczycielom na podstawie ustawy *Karta Nauczyciela* i zatrudniania ich zgodnie z art. 16 ustawy *Prawo oświatowe*. Takie zaangażowanie będzie miało miejsce tylko i wyłącznie w przypadku, gdy charakter zajęć EFS zaplanowanych w ramach projektu nie wymaga ich prowadzenia przez nauczycieli posiadających kwalifikacje określone w przepisach wydanych na podstawie art. 9 ust. 2 i 3 ustawy *Karta Nauczyciela*. Zaangażowanie podmiotu zewnętrznego wystąpi w przypadku realizacji specjalistycznych zajęć dodatkowych dla uczniów nierealizowanych w ramach standardowej oferty szkoły (np. zaawansowane programowanie, robotyka).

Zaangażowanie wykonawcy zewnętrznego może nastąpić na podstawie:

- ✓ stosunku pracy – w przypadku angażowania osób fizycznych niebędących nauczycielami;
- ✓ stosunku cywilnoprawnego – w przypadku angażowania wykonawców zewnętrznych (podmiotów/osób fizycznych) wyłonionych zgodnie z *Wytycznymi w zakresie kwalifikowalności*, w szczególności zasadą konkurencyjności i Prawem zamówień publicznych (ustawą z dnia 29 stycznia 2004 r. *Prawo zamówień publicznych* (Dz.U. z 2019 r., poz. 1843).

**Zamówienie publiczne nie może być próbą obejścia przepisów ustawy *Karta Nauczyciela* i *Kodeksu pracy* regulujących podstawowe formy zaangażowania nauczycieli w projektach EFS.**

Zaangażowanie wykonawcy zewnętrznego na podstawie umowy zlecenia oraz realizacja zajęć przez podmiot zewnętrzny odbywa się pod nadzorem organu prowadzącego lub szkoły/OWP/placówki oświatowej odpowiedzialnych za realizację całego procesu edukacyjnego. Może zdarzyć się sytuacja, w której wyłoniony wykonawca wśród zgłoszonej do prowadzenia zajęć kadry wskazał osoby będące jednocześnie nauczycielami szkoły publicznej. Będzie to możliwe wtedy, gdy przedmiot zamówienia wykracza poza kwalifikacje nauczyciela określone w przepisach wydanych na podstawie art. 9 ust. 2 i 3 ustawy *Karta Nauczyciela*. Wykonawca wynagradza nauczycieli za pracę zgodnie ze swoją polityką płacową, gdyż art. 35a ustawy *Karta Nauczyciela* nie znajduje tutaj zastosowania (beneficjent zawiera umowę na realizację usługi szkoleniowej z wykonawcą, który za zrealizowaną usługę otrzymuje wynagrodzenie w ramach projektu EFS).

## **2. Realizacja projektu EFS przez podmiot niepubliczny (beneficjent) – organ prowadzący szkołę niepubliczną lub organ prowadzący szkołę publiczną niebędący jednostką samorządu terytorialnego**

Przepisy art. 35a ustawy *Karta Nauczyciela* i art. 16 ustawy *Prawo oświatowe* nie mają zastosowania do szkół niepublicznych o uprawnieniach szkoły publicznej a także szkół publicznych prowadzonych przez osoby fizyczne lub osoby prawne niebędące jednostkami

samorządu terytorialnego.

W sytuacji, w której np. stowarzyszenie (beneficjent) jest organem prowadzącym szkołę niepubliczną o uprawnieniach szkoły publicznej, której uczniowie zostali objęci projektem EFS, może w ramach podstawowej działalności szkoły zatrudniać nauczycieli i inne osoby do prowadzenia zajęć lekcyjnych w szkole na podstawie stosunku pracy lub umów cywilnoprawnych, gdyż ustawa - *Karta Nauczyciela* w tym przypadku nie będzie miała zastosowania. Przeprowadzenie postępowania o udzielenie zamówienia publicznego na realizację zajęć edukacyjnych musi być zgodne z podrozdziałem 6.5 *Wytycznych w zakresie kwalifikowalności*.

### **3. Realizacja projektu EFS przez podmiot prywatny (beneficjent) – nie będący organem prowadzącym szkoły**

W sytuacji, gdy beneficjentem projektu EFS będzie podmiot prywatny nie będący organem prowadzącym szkołę/OWP, to projekt musi być realizowany w partnerstwie, w rozumieniu art. 33 ustawy wdrożeniowej, z organem/organami prowadzącymi szkołę/OWP.

W przypadku gdy partnerem podmiotu prywatnego (firmy lub NGO) będącego beneficjentem jest:

- ✓ szkoła publiczna – jest ona zobowiązana do zatrudniania nauczycieli w sposób opisany w pkt 1, co oznacza, że podział zadań w partnerstwie powinien to zakładać i nie może dochodzić do sytuacji angażowania przez beneficjenta pracowników partnera (nauczycieli z danej szkoły);
- ✓ szkoła niepubliczna – jest ona zobowiązana do zatrudniania nauczycieli w sposób opisany w pkt 2.

## **III. SPOSÓB WERYFIKACJI NABYCIA KWALIFIKACJI I KOMPETENCJI PRZEZ NAUCZYCIELI W RAMACH PODDZIAŁANIA 9.1.1 WSPARCIE KSZTAŁCENIA OGÓLNEGO I PODDZIAŁANIA 9.1.2 WSPARCIE KSZTAŁCENIA OGÓLNEGO W AGLOMERACJI OPOLSKIEJ RPO WO 2014-2020 W WOJEWÓDZTWIE OPOLSKIM**

Niniejszy dokument określa minimum wymagań dotyczących nabywania kwalifikacji i kompetencji, ich walidacji i certyfikowania w ramach działania 9.2 *Rozwój kształcenia zawodowego RPO WO 2014-2020*, Osi IX *Wysoka jakość edukacji RPO WO 2014-2020*.

- 1. Kwalifikacja** to określony zestaw efektów uczenia się w zakresie wiedzy, umiejętności oraz kompetencji społecznych nabytych w edukacji formalnej, edukacji pozaformalnej lub poprzez uczenie się nieformalne, zgodnych z ustalonymi dla danej kwalifikacji wymaganiami, których osiągnięcie zostało sprawdzone w walidacji oraz formalnie potwierdzone przez instytucję uprawnioną do certyfikowania.

**Zgodność z ustalonymi wymaganiami** oznacza, że wymagania dotyczące efektów uczenia się (wiedzy, umiejętności i kompetencji społecznych), składających się na daną kwalifikację opisane są w języku efektów uczenia się. Ponadto, dla kwalifikacji powinny być również określone wymagania dotyczące walidacji, a proces nadawania

kwalifikacji (walidacji i certyfikowania) powinien być objęty zasadami zapewniania jakości.

Opisanie kwalifikacji za pomocą **efektów uczenia się** jest ważne z kilku powodów. Po pierwsze, pozwala w przejrzysty sposób przedstawić wiedzę, umiejętności i kompetencje społeczne osób posiadających kwalifikację. Stanowi więc cenne źródło informacji dla osób planujących swoją ścieżkę rozwoju osobistego i zawodowego oraz dla pracodawców.

Po drugie, podejście oparte na efektach uczenia się w centrum uwagi stawia osiągnięcia osób uczących się. Dzięki temu każda osoba – niezależnie od miejsca uczenia się i czasu poświęconego na uczenie się – może formalnie potwierdzić swoją wiedzę, umiejętności i kompetencje społeczne oraz przygotowanie do podejmowania określonych zadań.

Po trzecie, rozwiązanie to umożliwia odniesienie kwalifikacji do jednego z ośmiu poziomów Polskiej Ramy Kwalifikacji<sup>11</sup>, a za jej pośrednictwem do Europejskiej Ramy Kwalifikacji.

Ułatwi w ten sposób porównywanie ze sobą kwalifikacji funkcjonujących na krajowym i międzynarodowym rynku pracy.

**Efekty uczenia się** dla danej kwalifikacji powinny zostać opisane w sposób zrozumiały dla osób rozpoczynających naukę, powinny być konkretne i jednoznaczne oraz możliwe do osiągnięcia. Ponadto muszą być mierzalne i możliwe do zaobserwowania oraz do zweryfikowania. Podczas formułowania wyrażen opisujących efekty uczenia się pomocne jest korzystanie z czasowników opisujących czynności, działania, które potrafi wykonać osoba posiadająca daną kwalifikację.

#### Przykłady efektów uczenia się:

Kwalifikacja	Źródło informacji nt. kwalifikacji i efektów uczenia się	Wybrane efekty uczenia się dla danej kwalifikacji <i>Osoba ucząca się:</i>
<b>Lekarz weterynarii</b>	Program kształcenia na studiach jednolitych magisterskich na kierunku Weterynaria	<ul style="list-style-type: none"> <li>– opisuje zasady żywienia zwierząt, układu i analizuje dawki pokarmowe</li> <li>– opisuje i wyjaśnia procesy metaboliczne na poziomie molekularnym, komórkowym</li> <li>– wykonuje badania przed- i poubojowe oraz ocenia</li> </ul>

<sup>11</sup> Polska Rama Kwalifikacji – opis ośmiu wyodrębnionych w Polsce poziomów kwalifikacji odpowiadających odpowiednim poziomom europejskich ram kwalifikacji. Kwalifikacje, które zostaną wpisane do Zintegrowanego Rejestru Kwalifikacji będą miały przypisany odpowiedni poziom Polskiej Ramy Kwalifikacji.

		jakość produktów pochodzenia zwierzęcego
<b>Magister farmacji</b>	Program kształcenia na studiach jednolitych magisterskich na kierunku Farmacja	<ul style="list-style-type: none"> <li>– opisuje wpływ środków dezynfekujących i antyseptycznych na drobnoustroje</li> <li>– wykorzystuje techniki biologii molekularnej w diagnostyce mikrobiologicznej</li> </ul>
<b>Świadectwo ukończenia szkoły podstawowej</b>	Podstawa programowa edukacji wczesnoszkolnej w zakresie matematyki (klasy I-III)	<ul style="list-style-type: none"> <li>– liczy w przód i w tył od danej liczby po 1</li> <li>– waży przedmioty używając kilogram, dekagram, gram</li> </ul>
<b>Świadectwo dojrzałości (matura)</b>	Nowa podstawa programowa Geografia – liceum (zakres podstawowy)	<ul style="list-style-type: none"> <li>– wyjaśnia na czym polegają zmiany na rynku pracy w skali globalnej, regionalnej i wynikające z rozwoju technologii informacyjno-komunikacyjnych</li> <li>– dokonuje oceny zjawiska uzależnienia produkcji energii na świecie od źródeł zaopatrzenia surowców nieodnawialnych, potrafi wyjaśnić twierdzenie „ropa rządzi światem”</li> </ul>

Przykłady zestawów efektów uczenia się i kryteriów ich weryfikacji, oparte na pilotażowych opisach kwalifikacji opracowanych w projekcie przygotowującym wdrożenia krajowego systemu kwalifikacji\*

Kwalifikacja	Źródło informacji nt. kwalifikacji i efektów uczenia się	Efekty uczenia się da wybranego zestawu danej kwalifikacji	Kryteria weryfikacji przypisane danym efektom uczenia się
Planowanie i realizacja animacji czasu wolnego (zestaw: Realizacja imprezy)	Projekt kwalifikacji*	Realizuje program imprezy	<ul style="list-style-type: none"> <li>- Dostosowuje sposób realizacji imprezy do oczekiwań i możliwości uczestników</li> <li>- Zapewnia świadczenia zastępcze w przypadku braku możliwości realizacji programu</li> </ul>
		Sprawuje opiekę nad uczestnikami imprezy	<ul style="list-style-type: none"> <li>- Prezentuje procedury postępowania w sytuacjach niebezpiecznych</li> <li>- Stosuje przepisy prawa dotyczące zapewnienia uczestnikom imprezy bezpieczeństwa</li> <li>- Prezentuje różnorodne sposoby rozwiązywania sytuacji problemowych</li> <li>- Udziela uczestnikom imprezy niezbędnej pomocy zgodnie z obowiązującymi przepisami i zasadami etyki zawodowej</li> </ul>

Konserwowanie nadwozia pojazdów samochodowych (zestaw: Przygotowanie do realizacji usługi mycia i konserwacji nadwozia)	Projekt kwalifikacji*	Konsultuje z klientem zakres mycia i konserwacji nadwozia pojazdu	<ul style="list-style-type: none"> <li>- Określa zakres mycia i konserwacji nadwozia pojazdu</li> <li>- Przyjmuje zamówienie na usługę mycia i konserwacji</li> </ul>
		Dobiera środki, urządzenia i technologie wykorzystywane podczas mycia i konserwacji nadwozia pojazdu	<ul style="list-style-type: none"> <li>- Dobiera technologię mycia i konserwacji poszczególnych elementów nadwozia pojazdu</li> <li>- Rozpoznaje lakiery stosowane na nadwoziach pojazdów</li> <li>- Rozpoznaje materiały z których wykonane są zderzaki, lusterka, listwy boczne</li> <li>- Dobiera urządzenia wykorzystywane podczas mycia i konserwacji nadwozia pojazdu</li> <li>- Dobiera środki stosowane do mycia i konserwacji nadwozia pojazdu</li> </ul>
		Określa koszty wykonania usługi	<ul style="list-style-type: none"> <li>- Określa na podstawie cennika koszty mycia i konserwacji nadwozia pojazdu</li> <li>- Sporządza rachunek za wykonaną usługę mycia i konserwacji</li> </ul>

\* Projekty kwalifikacji przygotowane w ramach projektu „Opracowanie założeń merytorycznych i instytucjonalnych wdrażania Krajowych Ram Kwalifikacji oraz Krajowego Rejestru Kwalifikacji na rzecz uczenia się przez całe życie”.

**Walidacja** to wieloetapowy proces sprawdzania, czy – niezależnie od sposobu uczenia się – efekty uczenia się wymagane dla danej kwalifikacji zostały osiągnięte. Walidacja poprzedza certyfikowanie. Walidacja obejmuje identyfikację i dokumentację posiadanych efektów uczenia się oraz ich weryfikację w odniesieniu do wymagań określonych dla kwalifikacji. Walidacja powinna być prowadzona w sposób trafny (weryfikowane są te efekty uczenia się, które zostały określone dla danej kwalifikacji) i rzetelny (wynik weryfikacji jest niezależny od miejsca, czasu, metod oraz osób przeprowadzających walidację). Walidację wieńczy podjęcie i wydanie decyzji, jakie efekty uczenia się można potwierdzić, jakie zaś nie.

**Certyfikowanie** to procedura, w wyniku której osoba ucząca się otrzymuje od upoważnionej instytucji formalny dokument stwierdzający, że osiągnęła określoną kwalifikację. Certyfikowanie następuje po walidacji, w wyniku wydania pozytywnej decyzji stwierdzającej, że wszystkie efekty uczenia się wymagane dla danej kwalifikacji zostały osiągnięte. W przypadku niektórych kwalifikacji walidacja i certyfikowanie są prowadzone przez różne podmioty (np. egzamin na prawo jazdy przeprowadza Wojewódzki Ośrodek Ruchu Drogowego, natomiast dokument, tj. prawo jazdy, wydaje starosta powiatu). Certyfikaty i inne dokumenty potwierdzające uzyskanie kwalifikacji powinny być **rozpoznawalne** i **uznawane** w danym środowisku, sektorze lub branży.

Wskazówki dotyczące weryfikacji rozpoznawalności i uznawalności certyfikatów w środowisku/ sektorze/ branży:

- brak wymogu weryfikacji w odniesieniu do kwalifikacji nabywanych w ramach przepisów prawa (oświata, szkolnictwo wyższe);
- umocowanie prawne - jeżeli w przepisach prawa zawarty jest wymóg odbycia szkolenia i uzyskania zaświadczenia uprawniającego do wykonywania pracy na danym stanowisku, można uznać w przypadku przeprowadzenia procesu walidacji i certyfikowania, że dana osoba nabyła kwalifikację ze względu na uznawalność tej kwalifikacji w danej branży (np.: zgodnie z Rozporządzeniem Ministra Infrastruktury w sprawie Krajowego Programu Szkolenia w zakresie ochrony lotnictwa cywilnego warunkiem koniecznym do uzyskania prawa do wykonywania zawodu Operator Sprzętu Lotniskowego/Bagażowy czy Agenta Obsługi Pasażerskiej jest ukończenie jednego ze szkoleń określonych w ww. rozporządzeniu zorganizowanych przez uprawnioną instytucję szkolącą, w ramach których zostały zdefiniowane efekty uczenia się, jakie powinni osiągnąć uczestnicy szkolenia. Jeżeli po ukończeniu szkolenia zostanie przeprowadzona rzetelna walidacja zdobytych efektów uczenia się oraz wydany zostanie certyfikat lub inny dokument uprawniający do wykonywania danego zawodu, można uznać, że osoby te, uzyskały kwalifikację. Procedury walidacji i certyfikowania powinny odbyć się zgodnie z zasadami określonymi w Ustawie o Zintegrowanym Systemie Kwalifikacji z dn. 22 grudnia 2015 r. (Dz. U. 2018, poz. 2153 ze zm.) ;

- zawody regulowane<sup>12</sup> – szkolenia, które prowadzą do uzyskania uprawnień do wykonywania zawodów regulowanych (wydanie certyfikatu jest powiązane z warunkiem wykonywania danego zawodu lub działalności zawodowej), np. doradca inwestycyjny;
- certyfikaty międzynarodowe – wydanie certyfikatu, dla którego wypracowano system walidacji i certyfikowania efektów uczenia się na poziomie międzynarodowym, np. certyfikat z zakresu doradztwa finansowego, oparte na standardzie EFPA, certyfikaty językowe, np. TELC. Certyfikat międzynarodowy jest uznawany za spełniający wymogi określone w tym dokumencie w sytuacji, gdy spełnia co najmniej jeden z warunków poniżej:
  - jest umocowany prawnie (polskie przepisy prawne odwołują się wprost do danego certyfikatu/ egzaminu) albo
  - został przyznany przez organizacje międzynarodowe (rządowe lub pozarządowe) albo
  - jest umocowany prawnie w co najmniej dwóch krajach.
- jeżeli projekt odnosi się do konkretnej kwalifikacji to beneficjent we wniosku o dofinansowanie jest zobowiązany do uzasadnienia rozpoznawalności danego certyfikatu w branży.

Jeśli chodzi o tzw. **uprawnienia stanowiskowe**<sup>13</sup>, za kwalifikację należy uznać uzyskanie certyfikatu potwierdzającego uprawnienia do wykonywania zawodu na danym stanowisku (np. operator koparko-ładowarki, wózka widłowego itp.) pod warunkiem, że została przeprowadzona walidacja i został wydany dokument potwierdzający prawo do wykonywania pracy na danym stanowisku (jednocześnie wydany dokument stanowi podstawę do zatrudnienia na danym stanowisku, bez którego zatrudnienie nie byłoby możliwe). Samo szkolenie i wydanie zaświadczenia o jego odbyciu, na podstawie którego osoba podejmie pracę nie może być uznane za kwalifikację.

Z uwagi na trwające prace nad wdrożeniem Zintegrowanego Systemu Kwalifikacji, nie jest możliwe wskazanie pełnej listy instytucji certyfikujących oraz samych kwalifikacji. Za kwalifikacje należy uznać te, które są nadawane **w systemie oświaty i szkolnictwa wyższego** oraz **te nadawane przez organy władz publicznych i samorządowych**, (np.: Urząd Dozoru Technicznego). Natomiast **w zakresie pozostałych kwalifikacji ważnych dla rynku pracy, każda instytucja będąca stroną umowy o dofinansowanie (IP, IZ) decyduje o uznaniu danego dokumentu za potwierdzający uzyskanie kwalifikacji na podstawie powyższych przesłanek (walidacji, certyfikowania, rozpoznawalności i uznawalności w danej branży). Właściwa instytucja powinna dokonać weryfikacji uznania kwalifikacji na etapie oceny**

<sup>12</sup> Zawód regulowany - zawód, którego wykonywanie dozwolone jest tylko po spełnieniu wymogów określonych przepisami prawnymi (np. zdanie egzaminu, ukończenie wymaganej praktyki zawodowej, uzyskanie wpisu na listę, ukończenie właściwego kształcenia czy szkolenia).

<sup>13</sup> Uprawnienia stanowiskowe – uprawnienia poświadczane formalnym dokumentem/certyfikatem, które stanowią podstawę do wykonywania danego zawodu, np. operator koparki, wózka widłowego.



**wniosku o dofinansowanie.** W przypadku, gdy wniosek o dofinansowanie odnosi się do konkretnej kwalifikacji Beneficjent projektu powinien zostać zobowiązany do dostarczenia informacji o podstawie prawnej lub innych uregulowaniach, które stanowią podstawę dla instytucji do przeprowadzenia procedury certyfikowania oraz uzasadnienie dla potwierdzenia rozpoznawalności certyfikatu w branży, w zakresie której wydane zostaną certyfikaty.

Docelowym katalogiem możliwych do uzyskania w Polsce kwalifikacji będą kwalifikacje, które zostaną wpisane do Zintegrowanego Rejestru Kwalifikacji (o którym mówi ustawa o Zintegrowanym Systemie Kwalifikacji), dla których zostanie określony poziom Polskiej Ramy Kwalifikacji. Wpis kwalifikacji do ZRK będzie możliwy po spełnieniu określonych procedur (przygotowania opisu kwalifikacji, wymagań dotyczących walidacji oraz zasad zapewniania jakości).

### **Możliwości uzyskiwania kwalifikacji**

#### **a. Kwalifikacje nadawane w systemie oświaty i szkolnictwa wyższego**

Podstawą prawną regulującą uzyskiwanie kwalifikacji są:

- ustawa z dnia 14 grudnia 2016 r. Prawo oświatowe (Dz.U. 2019, poz. 1149 ze zm.),
- ustawa z dnia 27 lipca 2005 r. Prawo o szkolnictwie wyższym (Dz.U. 2018 poz. 1668 ze zm.),
- Rozporządzenie Ministra Edukacji Narodowej z dnia 15 lutego 2019r. w sprawie ogólnych celów i zadań kształcenia w zawodach szkolnictwa branżowego oraz klasyfikacji zawodów szkolnictwa branżowego (Dz. U. z 2019 r. poz. 316 ze zm.)<sup>14</sup>,
- rozporządzenie Ministra Edukacji Narodowej z dnia 19 marca 2019 r. w sprawie kształcenia ustawicznego w formach pozaszkolnych (Dz.U. 2019 poz. 652 ).

#### Kwalifikacje w zawodzie

Uczniowie kończący naukę w szkołach branżowych I stopnia, szkołach branżowych II stopnia, technikach, przystępują do egzaminu potwierdzającego kwalifikacje w zawodach (egzaminu zawodowego). Do tego samego egzaminu przystąpić mogą również uczniowie szkół policealnych, w których prowadzone było kształcenie zawodowe, osoby, które ukończyły naukę zawodu u rzemieślnika oraz uczestnicy kwalifikacyjnego kursu zawodowego (jednej z pozaszkolnych form kształcenia). Kwalifikacyjny kurs zawodowy jest prowadzony według programu nauczania uwzględniającego podstawę programową kształcenia w zawodach, w zakresie wybranej kwalifikacji. Kwalifikacyjny kurs zawodowy może być organizowany zarówno przez podmioty wymienione w art. 117 ust. 2 ustawy Prawo oświatowe tj. publiczne i niepubliczne szkoły prowadzące kształcenie zawodowe, z wyjątkiem szkół

<sup>14</sup> lub odpowiednie Rozporządzenie, które będzie obowiązywało na dzień rozpoczęcia realizacji działań w projekcie.

artystycznych - w zakresie zawodów, w których kształcą, oraz w zakresie innych zawodów przypisanych do branż, do których należą zawody, w których kształci szkoła, publiczne i niepubliczne placówki kształcenia ustawicznego i centra kształcenia zawodowego, jak również instytucje rynku pracy, o których mowa w art. 6 ustawy z dnia 20 kwietnia 2004 r. o promocji zatrudnienia i instytucjach rynku pracy, prowadzące działalność edukacyjno-szkoleniową oraz podmioty prowadzące działalność oświatową, o której mowa w art. 170 ust. 2 ustawy Prawo oświatowe. Egzaminy potwierdzające kwalifikacje w zawodzie prowadzą Okręgowe Komisje Egzaminacyjne (OKE). (Wymogi dotyczące organizacji kwalifikacyjnych kursów zawodowych reguluje Rozporządzenie MEN w sprawie kształcenia ustawicznego w formach pozaszkolnych z dnia 19 marca 2019 r.).

Ponadto, zgodnie z treścią Wytycznych w zakresie realizacji przedsięwzięć z udziałem środków Europejskiego Funduszu Społecznego w obszarze edukacji na lata 2014-2020, w ramach uzyskiwania lub uzupełniania wiedzy, umiejętności, kompetencji oraz kwalifikacji zawodowych przez uczniów i słuchaczy możliwa jest m.in. realizacja pozaszkolnych form kształcenia ustawicznego w tym kursów umiejętności zawodowych, kursów kompetencji ogólnych, innych kursów umożliwiających uzyskanie i uzupełnienie wiedzy, umiejętności i kwalifikacji zawodowych na warunkach określonych w w/w rozporządzeniu.

**b. Kwalifikacje nadawane poza systemami oświaty i szkolnictwa wyższego przez organy władz publicznych i samorządów zawodowych**

Do tej grupy należą kwalifikacje nadawane przez ministrów, szefów urzędów centralnych, instytutów badawczo-rozwojowych (m.in: Urząd Dozoru Technicznego, Transportowy Dozór Techniczny, Instytut Spawalnictwa, Urząd Regulacji Energetyki, Instytut Mechanizacji Budownictwa i Górnictwa Skalnego) i innych podmiotów (np. izby rzemieślnicze, samorządy zawodowe).

Podstawą prawną regulującą uzyskiwanie kwalifikacji są ustawy lub rozporządzenia, które regulują uzyskiwanie kwalifikacji zgodnie ze wspomnianymi wcześniej przesłankami (walidacja, certyfikacja).

Przygotowanie zawodowe dorosłych

Przykładem procesu prowadzącego do uzyskania kwalifikacji jest przygotowanie zawodowe dorosłych realizowane przez instytucje rynku pracy. Zgodnie z ustawą o promocji zatrudnienia i instytucjach rynku pracy (Dz.U. 2019 poz. 1482 ze zm.) przygotowanie zawodowe dorosłych stanowi formę praktycznej nauki zawodu dorosłych lub przyuczenia do pracy dorosłych, realizowaną bez nawiązania stosunku pracy z pracodawcą. Ten instrument aktywizacji musi być realizowany zgodnie z programem przygotowania zawodowego obejmującym nabywanie umiejętności praktycznych i wiedzy teoretycznej oraz zakończyć się egzaminem potwierdzającym kwalifikacje w zawodzie, egzaminem czeladniczym, mistrzowskim lub egzaminem sprawdzającym.

**c. Kwalifikacje rynkowe**

Do czasu pełnego uruchomienia Zintegrowanego Rejestru Kwalifikacji można wskazać przykłady kwalifikacji spoza systemów oświaty i szkolnictwa wyższego, które mają znaczenie w określonych środowiskach działalności społecznej lub zawodowej oraz mają stworzony własny system walidacji i certyfikowania. Ponadto pomimo braku regulacji ze strony państwa polskiego, kwalifikacjami są również certyfikaty, dla których wypracowano już system walidacji i certyfikowania efektów uczenia się na poziomie międzynarodowym. Do takich kwalifikacji należą m.in.:

- **Kwalifikacje finansowe:**
  - Dyplomowany Pracownik Bankowy (Związek Banków Polskich);
  - Specjalista ds. rachunkowości (Stowarzyszenie Księgowych w Polsce);
  - Certyfikat z zakresu zarządzania ryzykiem (Warszawski Instytut Bankowy);
  - Certyfikat Dealera WIB/ACI Polska (Warszawski Instytut Bankowy);
  - Certyfikat z zakresu controllingu bankowego (Warszawski Instytut Bankowy);
  - Certyfikowany Konsultant Finansowy (Związek Banków Polskich);
  - Specjalista ds. Analizy Kredytowej (Związek Banków Polskich);
  - certyfikaty z zakresu doradztwa finansowego, oparte na standardzie EFPA (European Financial Planning Association);
  - Certyfikat ogólnobankowy ECB EFCB (EBTN/SSKBP) (Warszawski Instytut Bankowy).
- **Kwalifikacje komputerowe/informatyczne:**
  - Certyfikaty umiejętności komputerowych odpowiadające standardom ramy kompetencji informatycznych i informacyjnych (Digital Competence Framework), DIGCOMP, np.: certyfikat IC3 (Internet and Computing Core Certification), ECDL (Europejski Certyfikat Umiejętności Komputerowych), ECC (Europejski Certyfikat Kompetencji Informatycznych);
  - Certyfikat EPP e-Urzędnik;
  - Europejski Certyfikat Zawodu Informatyka na poziomie bazowym (EUCIP CORE);
  - Oracle Certyfikat Java;
  - Certyfikaty Microsoft.
- **Kwalifikacje językowe:**
  - Certyfikaty potwierdzające znajomość języków obcych wg klasyfikacji „Common European Framework of Reference for Languages” - — „Europejski System Opisu kształcenia językowego: uczenie się, nauczanie, ocenianie” np. TOEFL, TELC, FCE, CAE, DELF, LCCI, ZDAF, DFA.
- **Kwalifikacje zarządzania projektami:**
  - np.: Prince2 Foundation, PRINCE2 Practitioner, PMI, PMP, PMBOK.

Wykazane powyżej certyfikaty i kwalifikacje stanowią jedynie przykłady i nie należy ich traktować jako zamkniętej listy.

Dla certyfikatów międzynarodowych źródłem opisu efektów uczenia się i wymagań dotyczących walidacji są najczęściej międzynarodowe standardy egzaminacyjne. W takich przypadkach standardy egzaminacyjne wypracowane przez międzynarodową organizację zostają w całości lub z niewielkimi zmianami (mającymi na celu dostosowanie modelu do warunków krajowych) wprowadzane w Polsce, a o jakość całego procesu dbają polskie instytucje, we współpracy z zagranicznymi partnerami.

W związku z powyższym, otrzymanie ww. certyfikatów należy traktować jako uzyskanie kwalifikacji.

Przykładowo certyfikat dla doradców finansowych EFA został wypracowany przez międzynarodową organizację pozarządową EFPA (European Financial Planning Association). Istniejącą procedurę walidacji wdrożył Warszawski Instytut Bankowości, który miał w swojej ofercie również inne certyfikaty międzynarodowe (np. Europejski Certyfikat Bankowca). W przypadku przedsięwzięć adaptacyjnych wypracowane zewnętrznie standardy egzaminacyjne szczegółowo opisują większość aspektów związanych z egzaminem, pozostawiając niewiele miejsca na swobodę i eksperymenty.

### **Instytucje certyfikujące**

Przez instytucję certyfikującą należy rozumieć podmiot, który uzyskał uprawnienia do certyfikowania, spełniając wymogi określone w ustawie o ZSK z dnia 22 grudnia 2015 r. (Dz. U. z 2018 r. poz. 2153 ze zm.), a w okresie przejściowym także podmiot, który spełnia podstawowe wymogi określone w ustawie o ZSK. Instytucjami certyfikującymi mogą być np.: uczelnie, szkoły, okręgowe komisje egzaminacyjne, instytucje szkoleniowe, stowarzyszenia zawodowe, organy administracji publicznej.

Instytucje certyfikujące mogą samodzielnie przeprowadzać walidację (w takiej sytuacji procesy walidacji i certyfikacji muszą być odpowiednio rozdzielone). Zgodnie z art. 47 ust. 2 ustawy o ZSK z dnia 22 grudnia 2015 r. instytucje certyfikujące mogą przekazywać ją do **instytucji walidujących**, np. centrów egzaminacyjnych, instytucji szkoleniowych, które posiadają stosowne akredytacje, szkół.

W przypadku upoważnienia instytucji walidującej do przeprowadzenia walidacji odpowiedzialność za prawidłowo przeprowadzany proces spoczywa na instytucji certyfikującej (Art. 47 ust. 3 ustawy o ZSK).

W projektach realizowanych ze środków EFS można wykazywać wyłącznie kwalifikacje, których jakość gwarantują odpowiednie procedury i nadzór sprawowany przez konkretny podmiot. Aby zapewnić jakość walidacji i certyfikowania instytucje certyfikujące objęte są co najmniej systemem wewnętrznego zapewniania jakości (Art. 50. ust. 2 ustawy o ZSK). Zapewnienie jakości procesu walidacji efektów uczenia się jest kluczowe, jeśli wydany dokument ma stanowić wiarygodne poświadczenie uzyskanych kwalifikacji.

## Przykłady instytucji pełniących role instytucji certyfikujących dla różnych kwalifikacji:

Nazwa kwalifikacji	INSTYTUCJA CERTYFIKUJĄCA
Kwalifikacje ze szkolnictwa zawodowego	Okręgowe Komisje Egzaminacyjne
Kwalifikacje rzemieślnicze	Izby rzemieślnicze (Egzaminy przeprowadzają komisje egzaminacyjne przy izbach rzemieślniczych)
Kwalifikacje w zakresie umiejętności komputerowych (zgodne z ramą kompetencji informatycznych i informacyjnych (Digital Competence Framework), DIGCOMP (np.ECDL)	Polskie Towarzystwo Informatyczne (Egzaminy przeprowadzają Centra Egzaminacyjne akredytowane przez PTI)
Licencje lotnicze	Urząd Lotnictwa Cywilnego
Kwalifikacje w sektorze bankowym i finansowym	Warszawski Instytut Bankowości
Uprawnienia budowlane	Okręgowa Komisja Kwalifikacyjna Polskiej Izby Inżynierów Budownictwa
Uprawnienia budowlane w telekomunikacji	Stowarzyszenie Budowniczych Telekomunikacji
Specjalizacje lekarskie	Centrum Egzaminów Medycznych
Dyplomowany księgowy	Stowarzyszenie Księgowych w Polsce (Egzaminy przeprowadzają Oddziały Okręgowe Stowarzyszenia Księgowych w Polsce)
Trener Organizacji Pozarządowych	Stowarzyszenie Trenerów Organizacji Pozarządowych
Prawo jazdy (wszystkie kategorie)	Starosta powiatu/Prezydent miasta (Egzaminy przeprowadza Wojewódzki Ośrodek Ruchu Drogowego)
Obsługa i konserwacja urządzeń technicznych	Urząd Dozoru Technicznego Transportowy Dozór Techniczny
Instalator mikro- i małych instalacji OZE	Urząd Dozoru Technicznego
Eksploatacja urządzeń, instalacji i sieci energetycznych	Urząd Regulacji Energetyki
Spawacz	Instytut Spawalnictwa Urząd Dozoru Technicznego, Polski Rejestr Statków
Rzecznik patentowy	Samorząd Rzeczników Patentowych
Adwokat	Samorząd Adwokacki

Marynarz	Urząd Morski
Inspektor dozoru jądrowego	Państwowa Agencja Atomistyki
Biegły rewident	Krajowa Izba Biegłych Rewidentów
Logistyk	Krajowa Organizacja Certyfikująca Europejskiego Towarzystwa Logistycznego (Egzaminy przeprowadza Instytut Logistyki i Magazynowania)
Operator wózka widłowego	Urząd Dozoru Technicznego lub Instytut Mechanizacji Budownictwa i Górnictwa Skalnego
Agent ubezpieczeń	Komisja Nadzoru Finansowego (Egzaminy przeprowadza Zakład Ubezpieczeń)
Uprawnienie tankowania gazu LPG na stacjach paliw	Transportowy Dozór Techniczny
Tłumacz przysięgły	Minister Sprawiedliwości (Egzaminy przeprowadza Państwowa Komisja Egzaminacyjna)
Barman	Stowarzyszenie Polskich Barmanów
Operator żurawi wieżowych	Urząd Dozoru Technicznego
Operator urządzeń transportu bliskiego – podesty ruchome przejezdne	Urząd Dozoru Technicznego
Uprawnienie do wykonywania zawodu Siostry PCK	Polski Czerwony Krzyż
Elektryk	Urzędu Regulacji Energetyki
Palacz kotłów CO	Urzędu Regulacji Energetyki

Informacje nt. instytucji certyfikujących osoby, akredytowanych przez Polskie Centrum Akredytacji, można znaleźć na stronie internetowej [www.pca.gov.pl](http://www.pca.gov.pl) (zakładka: akredytowane podmioty/jednostki certyfikujące osoby). Wykaz akredytowanych jednostek certyfikujących znajduje się również na stronie Rady Głównej Instytutów Badawczych (zakładka: Laboratoria Akredytowane/Wykaz akredytowanych jednostek certyfikujących).

- 2. Kompetencje** to wyodrębniony zestaw efektów uczenia się / kształcenia. Opis kompetencji zawiera jasno określone warunki, które powinien spełniać uczestnik projektu ubiegający się o nabycie kompetencji, tj. wyczerpującą informację o efektach uczenia się dla danej kompetencji oraz kryteria i metody ich weryfikacji. Wykazywać należy wyłącznie kompetencje osiągnięte w wyniku interwencji Europejskiego Funduszu Społecznego. Fakt nabycia kompetencji odbywa się w oparciu o jednolite kryteria wypracowane na poziomie krajowym w ramach następujących etapów:

- a) **ETAP I – Zakres** – zdefiniowanie w ramach wniosku o dofinansowanie grupy docelowej do objęcia wsparciem oraz wybranie obszaru interwencji EFS, który będzie poddany ocenie,
- b) **ETAP II – Wzorzec** – zdefiniowanie we wniosku o dofinansowanie standardu wymagań, tj. efektów uczenia się, które osiągną uczestnicy w wyniku przeprowadzonych działań projektowych,
- c) **ETAP III – Ocena** – przeprowadzenie weryfikacji na podstawie opracowanych kryteriów oceny po zakończeniu wsparcia udzielanego danej osobie,
- d) **ETAP IV – Porównanie** – porównanie uzyskanych wyników etapu III (ocena) z przyjętymi wymaganiami (określonymi na etapie II efektami uczenia się) po zakończeniu wsparcia udzielanego danej osobie.

**Nabyte kompetencje muszą być potwierdzone odpowiednimi dokumentami** i każdorazowo będą weryfikowane poprzez odpowiednie sprawdzenia przyswojonej wiedzy i umiejętności. Warunkiem nabycia kompetencji jest zrealizowanie wszystkich etapów nabycia kompetencji (zestaw efektów uczenia się). Wnioskodawca we wniosku o dofinansowanie projektu musi opisać standard wymagań (efekty uczenia się, które osiągną uczestnicy szkolenia) i sposób weryfikacji nabycia kompetencji (egzamin zewnętrzny, test, rozmowa oceniająca, etc.).

*Załącznik nr 7 do REGULAMINU KONKURSU dotyczącego projektów złożonych w ramach:  
Osi IX Wysoka jakość edukacji, działania 9.1 Rozwój edukacji,  
poddziałania 9.1.1 Wsparcie kształcenia ogólnego w ramach RPO WO 2014-2020,  
Nabór IV, Wersja nr 1, listopad 2019 r.*



# **KRYTERIA WYBORU PROJEKTÓW**

## **dla Poddziałania 9.1.1 Wsparcie kształcenia ogólnego**

### **RPO WO 2014-2020**

OPOLE, LISTOPAD 2019 r.



**KRYTERIA FORMALNE, MERYTORYCZNE – UNIWERSALNE,  
HORYZONTALNE UNIWERSALNE I SZCZEGÓŁOWE UNIWERSALNE  
DLA WSZYSTKICH DZIAŁAŃ I PODDZIAŁAŃ RPO WO 2014-2020 (z wyłączeniem 7.1  
Aktywizacja zawodowa osób pozostających bez pracy realizowana przez PUP oraz 7.3  
Zakładanie działalności gospodarczej w zakresie mikropożyczek)**

Załącznik nr 7 do REGULAMINU KONKURSU dotyczącego projektów złożonych w ramach:  
 Osi IX Wysoka jakość edukacji, działania 9.1 Rozwój edukacji,  
 poddziałania 9.1.1 Wsparcie kształcenia ogólnego w ramach RPO WO 2014-2020,  
 Nabór IV, Wersja nr 1, listopad 2019 r.

Kryteria formalne (TAK/NIE)				
LP	Nazwa kryterium	Źródło informacji	Charakter kryterium W/B	Definicja
1	2	3	4	5
1.	Wnioskodawca oraz Partnerzy (jeśli dotyczy) uprawnieni do składania wniosku.	Wniosek o dofinansowanie	Bezwzględny	Rodzaj potencjalnych beneficjentów (za których należy rozumieć Wnioskodawcę i Partnerów) określony w "Szczegółowym opisie osi priorytetowych RPO WO 2014-2020", ogłoszeniu o naborze wniosków oraz regulaminie konkursu.
2.	Roczny obrót Wnioskodawcy i/lub Partnera jest równy lub wyższy od wydatków w projekcie.	Wniosek o dofinansowanie	Bezwzględny	Ocena potencjału finansowego dokonywana jest w kontekście planowanych wydatków założonych w budżecie projektu. Polega ona na porównaniu poziomu wydatków z rocznymi obrotami Wnioskodawcy albo z rocznymi łącznymi obrotami Wnioskodawcy i Partnera/ów za poprzedni zamknięty rok obrotowy. Kryterium jest weryfikowane na podstawie zapisów wniosku o dofinansowanie, wypełnionego na podstawie instrukcji.  Ocena kryterium może skutkować wezwaniem do uzupełnienia/poprawienia projektu w części dotyczącej spełnienia tego kryterium.

Kryteria formalne (TAK/NIE)				
LP	Nazwa kryterium	Źródło informacji	Charakter kryterium W/B	Definicja
1	2	3	4	5
3.	Zasadność zawarcia partnerstwa w ramach projektu (jeśli dotyczy).	Wniosek o dofinansowanie	Bezwzględny	<p>Kryterium weryfikowane na podstawie zapisów wniosku o dofinansowanie, wypełnionego na podstawie instrukcji.</p> <p>W celu uznania zawiązanego partnerstwa za zasadne i racjonalne niezbędna jest realizacja przez partnera/ów zadań merytorycznych zaplanowanych w ramach kosztów bezpośrednich i tym samym korzystanie przez partnera/ów projektu z dofinansowania UE, które musi być przewidziane dla partnera/ów w budżecie projektu.</p> <p>W przypadku zawarcia w ramach projektu niezasadnego partnerstwa/niezasadnych partnerstw wniosek zostanie oceniony negatywnie.</p>
4.	Wnioskodawca wybrał wszystkie wskaźniki horyzontalne.	Wniosek o dofinansowanie	Bezwzględny	<p>Wnioskodawca wybiera wszystkie wskaźniki horyzontalne. Dla wskaźników, których realizację zakłada w ramach projektu określa wartość docelową większą od zera. Dla pozostałych wpisuje zero.</p>

<b>Kryteria formalne (TAK/NIE)</b>				
<b>LP</b>	<b>Nazwa kryterium</b>	<b>Źródło informacji</b>	<b>Charakter kryterium W/B</b>	<b>Definicja</b>
<b>1</b>	<b>2</b>	<b>3</b>	<b>4</b>	<b>5</b>
				Ocena kryterium może skutkować wezwaniem do uzupełnienia/poprawienia projektu w części dotyczącej spełnienia tego kryterium.
5.	Wnioskodawca określił wartość docelową większą od zera przynajmniej dla jednego wskaźnika w projekcie.	Wniosek o dofinansowanie	Bezwzględny	Wnioskodawca określa wartość docelową większą od zera przynajmniej dla jednego wskaźnika w projekcie. Ocena kryterium może skutkować wezwaniem do uzupełnienia/poprawienia projektu w części dotyczącej spełnienia tego kryterium.
6.	Wnioskodawca oraz partnerzy (jeśli dotyczy) nie podlegają wykluczeniu z ubiegania się o dofinansowanie na podstawie: - art. 207 ust. 4 ustawy z dnia 27 sierpnia 2009 r. o finansach publicznych, - art. 12 ustawy z dnia 15 czerwca 2012 r. o skutkach powierzania wykonywania pracy cudzoziemcom przebywającym wbrew przepisom na terytorium Rzeczypospolitej Polskiej,	Wniosek o dofinansowanie	Bezwzględny	Kryterium weryfikowane na podstawie zapisów wniosku o dofinansowanie (oświadczenie), wypełnionego na podstawie instrukcji. Ocena kryterium może skutkować wezwaniem do uzupełnienia/poprawienia projektu w części dotyczącej spełnienia tego kryterium.

Załącznik nr 7 do REGULAMINU KONKURSU dotyczącego projektów złożonych w ramach:  
 Osi IX Wysoka jakość edukacji, działania 9.1 Rozwój edukacji,  
 poddziałania 9.1.1 Wsparcie kształcenia ogólnego w ramach RPO WO 2014-2020,  
 Nabór IV, Wersja nr 1, listopad 2019 r.

Kryteria formalne (TAK/NIE)				
LP	Nazwa kryterium	Źródło informacji	Charakter kryterium W/B	Definicja
1	2	3	4	5
	- art. 9 ustawy z dnia 28 października 2002 r. o odpowiedzialności podmiotów zbiorowych za czyny zabronione pod groźbą kary.			
7.	W przypadku projektu partnerskiego spełnione zostały wymogi dotyczące wyboru partnerów, o których mowa w art. 33 ustawy z dnia 11 lipca 2014 r. o zasadach realizacji programów w zakresie polityki spójności finansowanych w perspektywie finansowej 2014–2020.	Wniosek o dofinansowanie	Bezwzględny	W sytuacji kiedy projekt realizowany jest w partnerstwie Wnioskodawca zobligowany jest spełniać wymogi utworzenia partnerstwa wskazane w art.33 ustawy o zasadach realizacji programów w zakresie polityki spójności finansowanych w perspektywie 2014-2020 na etapie złożenia wniosku o dofinansowanie. Spełnienie przedmiotowego kryterium weryfikowane będzie w oparciu o oświadczenie zawarte w formularzu wniosku o dofinansowanie projektu. Ocena kryterium może skutkować wezwaniem do uzupełnienia/poprawienia projektu w części dotyczącej spełnienia tego kryterium.
8.	Projekt nie został fizycznie ukończony lub w pełni zrealizowany przed złożeniem wniosku o dofinansowanie.	Wniosek o dofinansowanie	Bezwzględny	Kryterium weryfikowane w oparciu o oświadczenie Wnioskodawcy zawarte w formularzu wniosku o dofinansowanie projektu.

*Załącznik nr 7 do REGULAMINU KONKURSU dotyczącego projektów złożonych w ramach:  
 Osi IX Wysoka jakość edukacji, działania 9.1 Rozwój edukacji,  
 poddziałania 9.1.1 Wsparcie kształcenia ogólnego w ramach RPO WO 2014-2020,  
 Nabór IV, Wersja nr 1, listopad 2019 r.*

<b>Kryteria formalne (TAK/NIE)</b>				
<b>LP</b>	<b>Nazwa kryterium</b>	<b>Źródło informacji</b>	<b>Charakter kryterium W/B</b>	<b>Definicja</b>
<b>1</b>	<b>2</b>	<b>3</b>	<b>4</b>	<b>5</b>
				Ocena kryterium może skutkować wezwaniem do uzupełnienia/poprawienia projektu w części dotyczącej spełnienia tego kryterium.
9.	Wartość dofinansowania nie jest wyższa niż kwota alokacji określona w konkursie.	Wniosek o dofinansowanie	Bezwzględny	Wartość wnioskowanego dofinansowania nie jest wyższa niż kwota alokacji określona w Regulaminie konkursu. Kryterium weryfikowane w oparciu o zapisy wniosku o dofinansowanie projektu. Ocena kryterium może skutkować wezwaniem do uzupełnienia/poprawienia projektu w części dotyczącej spełnienia tego kryterium.
10.	Podmiot aplikujący o dofinansowanie składa dopuszczalną w Regulaminie konkursu liczbę wniosków o dofinansowanie projektu i/lub zawiera dopuszczalną w Regulaminie konkursu liczbę partnerstw (o ile dotyczy).	Wniosek o dofinansowanie/ wykaz wniosków złożonych w ramach konkursu publikowany na stronie internetowej rpo.opolskie.pl	Bezwzględny	W ramach kryterium weryfikuje się liczbę złożonych przez Wnioskodawcę wniosków o dofinansowanie projektu i/lub zawartych przez niego partnerstw w innych wnioskach w przypadku, gdy Instytucja Organizująca Konkurs określi takie wymogi w Regulaminie Konkursu.

*Załącznik nr 7 do REGULAMINU KONKURSU dotyczącego projektów złożonych w ramach:  
 Osi IX Wysoka jakość edukacji, działania 9.1 Rozwój edukacji,  
 poddziałania 9.1.1 Wsparcie kształcenia ogólnego w ramach RPO WO 2014-2020,  
 Nabór IV, Wersja nr 1, listopad 2019 r.*

<b>Kryteria formalne (TAK/NIE)</b>				
<b>LP</b>	<b>Nazwa kryterium</b>	<b>Źródło informacji</b>	<b>Charakter kryterium W/B</b>	<b>Definicja</b>
<b>1</b>	<b>2</b>	<b>3</b>	<b>4</b>	<b>5</b>
				<p>Komitet Monitorujący upoważnia Instytucję Organizującą Konkurs do ograniczenia liczby składanych wniosków i/lub zawartych partnerstw w innych wnioskach o dofinansowanie w ramach konkursu.</p> <p>Ocena kryterium może skutkować wezwaniem Wnioskodawców (jeśli w ich wnioskach występuje ten sam podmiot jako Wnioskodawca lub Partner ponad limit określony w Regulaminie Konkursu) do wycofania wniosków o dofinansowanie projektów w liczbie umożliwiającej spełnienie przedmiotowego kryterium. W przypadku gdy Wnioskodawcy odmówią wycofania wniosków o dofinansowanie projektu, kryterium zostaje uznane za niespełnione co oznacza negatywną ocenę wszystkich projektów, w których ten sam podmiot występuje jako Wnioskodawca lub Partner ponad limit określony w Regulaminie konkursu.</p>

Załącznik nr 7 do REGULAMINU KONKURSU dotyczącego projektów złożonych w ramach:  
 Osi IX Wysoka jakość edukacji, działania 9.1 Rozwój edukacji,  
 poddziałania 9.1.1 Wsparcie kształcenia ogólnego w ramach RPO WO 2014-2020,  
 Nabór IV, Wersja nr 1, listopad 2019 r.

Kryteria formalne (TAK/NIE)				
LP	Nazwa kryterium	Źródło informacji	Charakter kryterium W/B	Definicja
1	2	3	4	5
11	Podmiot aplikujący o dofinansowanie składa wyłącznie projekt „mały”, zgodnie z formułą w jakiej przeprowadzany jest dany nabór, wskazaną w Regulaminie konkursu (jeśli dotyczy).	Wniosek o dofinansowanie	Bezwzględny	<p>W Regulaminie konkursu każdorazowo zostanie wskazana formuła przeprowadzenia naboru.</p> <p>Poprzez „małe” projekty należy rozumieć projekty o wartości dofinansowania nie większej niż 100 tys. EURO (do przeliczenia ww. kwoty na PLN należy stosować miesięczny obrachunkowy kurs wymiany stosowany przez KE aktualny na dzień ogłoszenia konkursu), w przypadku których rozliczenie kosztów bezpośrednich musi nastąpić z zastosowaniem:</p> <p>a) kwot ryczałtowych określanych przez beneficjenta w oparciu o szczegółowy budżet projektu, albo</p> <p>b) kwot ryczałtowych lub stawek jednostkowych – określanych przez instytucje uczestniczące w realizacji PO.</p>



Kryteria formalne (TAK/NIE)				
LP	Nazwa kryterium	Źródło informacji	Charakter kryterium W/B	Definicja
1	2	3	4	5
				W ramach kryterium weryfikuje się, czy Wnioskodawca złożył projekt zgodny z formułą wskazaną w Regulaminie konkursu.
12	Podmiot aplikujący o dofinansowanie składa wyłącznie projekt „duży”, zgodnie z formułą w jakiej przeprowadzany jest dany nabór, wskazaną w Regulaminie konkursu (jeśli dotyczy).	Wniosek o dofinansowanie	Bezwzględny	<p>W Regulaminie konkursu każdorazowo zostanie wskazana formuła przeprowadzenia naboru.</p> <p>Poprzez „duże” projekty należy rozumieć projekty o wartości dofinansowania powyżej 100 tys. EURO (do przeliczenia ww. kwoty na PLN należy stosować miesięczny obrachunkowy kurs wymiany stosowany przez KE aktualny na dzień ogłoszenia konkursu), w przypadku których rozliczenie kosztów bezpośrednich musi nastąpić z zastosowaniem:</p> <p>a) kwot ryczałtowych lub stawek jednostkowych – określanych przez instytucje uczestniczące w realizacji PO lub</p> <p>b) na podstawie rzeczywiście ponoszonych wydatków lub</p>

Załącznik nr 7 do REGULAMINU KONKURSU dotyczącego projektów złożonych w ramach:  
 Osi IX Wysoka jakość edukacji, działania 9.1 Rozwój edukacji,  
 poddziałania 9.1.1 Wsparcie kształcenia ogólnego w ramach RPO WO 2014-2020,  
 Nabór IV, Wersja nr 1, listopad 2019 r.

Kryteria formalne (TAK/NIE)				
LP	Nazwa kryterium	Źródło informacji	Charakter kryterium W/B	Definicja
1	2	3	4	5
				c) jako kombinacja form wskazanych w lit. a i b.  W ramach kryterium weryfikuje się, czy Wnioskodawca złożył projekt zgodny z formułą wskazaną w Regulaminie konkursu.
13	Kryterium dot. projektów pozakonkursowych. Do dofinansowania nie może zostać wybrany projekt, który został usunięty z wykazu projektów zidentyfikowanych, stanowiącego załącznik do SZOOP.	Wniosek o dofinansowanie	Bezwzględny	Zgodnie z <i>Wytycznymi w zakresie trybów wyboru projektów na lata 2014-2020.</i>

\*Uwaga dotycząca wszystkich kryteriów: pojęcie „region” jest równoznaczne z województwem opolskim

*Załącznik nr 7 do REGULAMINU KONKURSU dotyczącego projektów złożonych w ramach:  
 Osi IX Wysoka jakość edukacji, działania 9.1 Rozwój edukacji,  
 poddziałania 9.1.1 Wsparcie kształcenia ogólnego w ramach RPO WO 2014-2020,  
 Nabór IV, Wersja nr 1, listopad 2019 r.*

<b>Kryteria merytoryczne – uniwersalne (TAK/NIE)</b>				
<b>LP</b>	<b>Nazwa kryterium</b>	<b>Źródło informacji</b>	<b>Charakter kryterium W/B</b>	<b>Definicja</b>
<b>1</b>	<b>2</b>	<b>3</b>	<b>4</b>	<b>5</b>
1.	Wybrane wskaźniki są adekwatne do określonego na poziomie projektu celu/ typu projektu/ grupy docelowej.	Wniosek o dofinansowanie	Bezwzględny	<p>Sprawdza się, czy wybrane wskaźniki w sposób kompleksowy opisują zakres rzeczowy i charakter projektu, a także czy mierzą założone w nim cele/ grupy docelowe.</p> <p>Dla kryterium przewidziano możliwość pozytywnej oceny z zastrzeżeniem:</p> <ul style="list-style-type: none"> <li>a) konieczności spełnienia odnoszących się do tego kryterium warunków jakie musi spełnić projekt, aby móc otrzymać dofinansowanie, lub/i</li> <li>b) konieczności uzyskania informacji i wyjaśnień wątpliwości dotyczących zapisów wniosku o dofinansowanie projektu.</li> </ul> <p>Ocena kryterium może skutkować wezwaniem do uzupełnienia/poprawienia projektu w części dotyczącej spełnienia tego kryterium.</p>
2.	Założone wartości docelowe wskaźników większe od zera są realne do osiągnięcia.	Wniosek o dofinansowanie	Bezwzględny	<p>Sprawdza się realność przyjętych do osiągnięcia wartości docelowych wskaźników w odniesieniu przede wszystkim do: wartości finansowej projektu, czasu i miejsca realizacji, kondycji finansowej wnioskodawcy oraz innych czynników istotnych dla realizacji przedsięwzięcia.</p>

Załącznik nr 7 do REGULAMINU KONKURSU dotyczącego projektów złożonych w ramach:  
 Osi IX Wysoka jakość edukacji, działania 9.1 Rozwój edukacji,  
 poddziałania 9.1.1 Wsparcie kształcenia ogólnego w ramach RPO WO 2014-2020,  
 Nabór IV, Wersja nr 1, listopad 2019 r.

				<p>Dla kryterium przewidziano możliwość pozytywnej oceny z zastrzeżeniem:</p> <ul style="list-style-type: none"> <li>a) konieczności spełnienia odnoszących się do tego kryterium warunków jakie musi spełnić projekt, aby móc otrzymać dofinansowanie, lub/i</li> <li>b) konieczności uzyskania informacji i wyjaśnień wątpliwości dotyczących zapisów wniosku o dofinansowanie projektu.</li> </ul> <p>Ocena kryterium może skutkować wezwaniem do uzupełnienia/poprawienia projektu w części dotyczącej spełnienia tego kryterium.</p>
<b>KRYTERIA HORYZONTALNE UNIWERSALNE</b>				
1.	Zgodność z prawodawstwem unijnym.	Wniosek o dofinansowanie	Bezwzględny	<p>Kryterium weryfikowane na podstawie zapisów wniosku o dofinansowanie, wypełnionego na podstawie instrukcji.</p> <p>Dla kryterium przewidziano możliwość pozytywnej oceny z zastrzeżeniem:</p> <ul style="list-style-type: none"> <li>a) konieczności spełnienia odnoszących się do tego kryterium warunków jakie musi spełnić projekt, aby móc otrzymać dofinansowanie, lub/i</li> <li>b) konieczności uzyskania informacji i wyjaśnień wątpliwości dotyczących zapisów wniosku o dofinansowanie projektu.</li> </ul>
2.	Zgodność z zasadą równości kobiet i mężczyzn w oparciu o standard minimum.	Wniosek o dofinansowanie	Bezwzględny	
3.	Zgodność z zasadą zrównoważonego rozwoju.	Wniosek o dofinansowanie	Bezwzględny	
4.	Beneficjent wykazał, że projekt będzie miał pozytywny wpływ na zasadę niedyskryminacji, w tym dostępności dla osób z niepełnoprównościami. Przez pozytywny wpływ należy rozumieć zapewnienie	Wniosek o dofinansowanie	Bezwzględny	

**Załącznik nr 7 do REGULAMINU KONKURSU dotyczącego projektów złożonych w ramach:  
 Osi IX Wysoka jakość edukacji, działania 9.1 Rozwój edukacji,  
 poddziałania 9.1.1 Wsparcie kształcenia ogólnego w ramach RPO WO 2014-2020,  
 Nabór IV, Wersja nr 1, listopad 2019 r.**

	dostępności do oferowanego w projekcie wsparcia dla wszystkich jego uczestników oraz zapewnienie dostępności wszystkich produktów projektu (które nie zostały uznane za neutralne) dla wszystkich ich użytkowników, zgodnie ze standardami dostępności, stanowiącymi załącznik do Wytycznych w zakresie realizacji zasady równości szans i niedyskryminacji, w tym dostępności dla osób z niepełnosprawnościami oraz zasady równości szans kobiet i mężczyzn w ramach funduszy unijnych na lata 2014-2020.			Ocena kryterium może skutkować wezwaniem do uzupełnienia/poprawienia projektu w części dotyczącej spełnienia tego kryterium.
5.	Zgodność z prawodawstwem krajowym, w tym z przepisami ustawy Prawo zamówień publicznych.	Wniosek o dofinansowanie	Bezwzględny	
6.	Zgodność z zasadami dotyczącymi pomocy publicznej.	Wniosek o dofinansowanie	Bezwzględny	
7.	Czy projekt jest zgodny ze Szczegółowym Opisem Osi Priorytetowych RPO WO 2014-2020 – EFS (dokument aktualny na dzień ogłoszenia konkursu - wersja przyjęta przez Zarząd Województwa Opolskiego Uchwałą nr 733/2015 z dnia 16 czerwca 2015 r. z późn. zmianami), w zakresie zgodności z kartą działania, którego nabór dotyczy.	Wniosek o dofinansowanie	Bezwzględny	
<b>KRYTERIA SZCZEGÓŁOWE UNIWERSALNE</b>				

*Załącznik nr 7 do REGULAMINU KONKURSU dotyczącego projektów złożonych w ramach:  
Osi IX Wysoka jakość edukacji, działania 9.1 Rozwój edukacji,  
poddziałania 9.1.1 Wsparcie kształcenia ogólnego w ramach RPO WO 2014-2020,  
Nabór IV, Wersja nr 1, listopad 2019 r.*

1.	Projekt skierowany do osób fizycznych mieszkających w rozumieniu Kodeksu Cywilnego i/lub pracujących i/lub uczących się na terenie województwa opolskiego (Jeżeli dotyczy. Kryterium może zostać uszczegółowione w ramach poszczególnych konkursów).	Wniosek o dofinansowanie	Bezwzględny	Kryterium weryfikowane na podstawie zapisów wniosku o dofinansowanie, wypełnionego na podstawie instrukcji.
2.	Projekt skierowany do podmiotów, których siedziba/oddział znajduje się na terenie województwa opolskiego. (Jeżeli dotyczy. Kryterium może zostać uszczegółowione w ramach poszczególnych konkursów).	Wniosek o dofinansowanie	Bezwzględny	Dla kryterium przewidziano możliwość pozytywnej oceny z zastrzeżeniem: a) konieczności spełnienia odnoszących się do tego kryterium warunków jakie musi spełnić projekt, aby móc otrzymać dofinansowanie, lub/i b) konieczności uzyskania informacji i wyjaśnień wątpliwości dotyczących zapisów wniosku o dofinansowanie projektu.
3.	Wnioskodawca w okresie realizacji prowadzi biuro projektu (lub posiada siedzibę, filię, delegaturę, oddział czy inną prawnie dozwoloną formę organizacyjną działalności podmiotu) na terenie województwa opolskiego z możliwością udostępnienia pełnej dokumentacji wdrażanego projektu oraz zapewniające uczestnikom projektu możliwość osobistego kontaktu z kadrą projektu.	Wniosek o dofinansowanie	Bezwzględny	Ocena kryterium może skutkować wezwaniem do uzupełnienia/poprawienia projektu w części dotyczącej spełnienia tego kryterium.
4.	Projekt jest realizowany na terenie województwa opolskiego.	Wniosek o dofinansowanie	Bezwzględny	Działania podejmowane w ramach projektów przyczyniają się do rozwiązywania problemów regionalnych. Zastosowanie w/w kryterium zwiększy efektywność wykorzystania pomocy w województwie opolskim.

**Załącznik nr 7 do REGULAMINU KONKURSU dotyczącego projektów złożonych w ramach:  
 Osi IX Wysoka jakość edukacji, działania 9.1 Rozwój edukacji,  
 poddziałania 9.1.1 Wsparcie kształcenia ogólnego w ramach RPO WO 2014-2020,  
 Nabór IV, Wersja nr 1, listopad 2019 r.**

				<p>Dla kryterium przewidziano możliwość pozytywnej oceny z zastrzeżeniem:</p> <ul style="list-style-type: none"> <li>a) konieczności spełnienia odnoszących się do tego kryterium warunków jakie musi spełnić projekt, aby móc otrzymać dofinansowanie, lub/i</li> <li>b) konieczności uzyskania informacji i wyjaśnień wątpliwości dotyczących zapisów wniosku o dofinansowanie projektu.</li> </ul> <p>Ocena kryterium może skutkować wezwaniem do uzupełnienia/poprawienia projektu w części dotyczącej spełnienia tego kryterium.</p>
5.	Kwalifikowalność wydatków projektu.	Wniosek o dofinansowanie	Bezwzględny	<p>Wszystkie wydatki planowane w związku z realizacją projektu:</p> <ul style="list-style-type: none"> <li>-są racjonalne i niezbędne do realizacji celów projektu,</li> <li>-są zgodne z Taryfikatorem maksymalnych, dopuszczalnych cen towarów i usług typowych (powszechnie występujących) dla konkursowego i pozakonkursowego trybu wyboru projektów, dla których ocena przeprowadzona zostanie w ramach Regionalnego Programu Operacyjnego Województwa Opolskiego 2014-2020 w części dotyczącej Europejskiego Funduszu Społecznego,</li> <li>-są zgodne ze stosownymi cenami rynkowymi,</li> </ul>

**Załącznik nr 7 do REGULAMINU KONKURSU dotyczącego projektów złożonych w ramach:**  
*Osi IX Wysoka jakość edukacji, działania 9.1 Rozwój edukacji,  
poddziałania 9.1.1 Wsparcie kształcenia ogólnego w ramach RPO WO 2014-2020,  
Nabór IV, Wersja nr 1, listopad 2019 r.*

				<p>- są zgodne z załącznikiem nr 6 do Szczegółowego Opisu Osi Priorytetowych RPO WO 2014-2020 – EFS (dokument aktualny na dzień ogłoszenia konkursu - wersja przyjęta przez Zarząd Województwa Opolskiego Uchwałą nr 733/2015 z dnia 16 czerwca 2015 r. z późn. zmianami), tj. <i>Listą wydatków kwalifikowalnych RPO WO 2014-2020 Zakres: Europejski Fundusz Społeczny,</i></p> <p>-są zgodne z Wytycznymi w zakresie kwalifikowalności wydatków w ramach Europejskiego Funduszu Rozwoju Regionalnego, Europejskiego Funduszu Społecznego oraz Funduszu Spójności na lata 2014-2020 oraz innymi Wytycznymi opracowanymi na podstawie art. 5 ust.1 pkt 11 ustawy z dnia 11 lipca 2014 roku o zasadach realizacji programów w zakresie polityki spójności finansowanych w perspektywie 2014-2020 w przypadku gdy wytyczne te określają warunki i procedury w obszarze w ramach którego ogłaszany jest konkurs.</p> <p>Weryfikuje się również trafność doboru wskaźników dla rozliczenia kwot ryczałtowych i dokumentów potwierdzających ich wykonanie (o ile dotyczy).</p> <p>Dla kryterium przewidziano możliwość pozytywnej oceny z zastrzeżeniem:</p>
--	--	--	--	---



**Załącznik nr 7 do REGULAMINU KONKURSU dotyczącego projektów złożonych w ramach:  
 Osi IX Wysoka jakość edukacji, działania 9.1 Rozwój edukacji,  
 poddziałania 9.1.1 Wsparcie kształcenia ogólnego w ramach RPO WO 2014-2020,  
 Nabór IV, Wersja nr 1, listopad 2019 r.**

				<p>a) konieczności spełnienia odnoszących się do tego kryterium warunków jakie musi spełnić projekt, aby móc otrzymać dofinansowanie, lub/i</p> <p>b) konieczności uzyskania informacji i wyjaśnień wątpliwości dotyczących zapisów wniosku o dofinansowanie projektu.</p> <p>Ocena kryterium może skutkować wezwaniem do uzupełnienia/poprawienia projektu w części dotyczącej spełnienia tego kryterium.</p>
6.	Termin rozpoczęcia realizacji projektu.	Wniosek o dofinansowanie	Bezwzględne	<p>Realizacja projektu musi zostać rozpoczęta nie później niż w dniu podpisania umowy lub podjęcia decyzji o dofinansowaniu projektu.</p> <p>Beneficjent po zawarciu umowy lub po wydaniu decyzji o dofinansowaniu projektu może w uzasadnionych przypadkach wystąpić o zmianę terminu rozpoczęcia jego realizacji.</p> <p>W celu określenia odpowiedniego terminu rozpoczęcia realizacji projektu, należy wziąć pod uwagę orientacyjny termin rozstrzygnięcia konkursu wskazany w Regulaminie konkursu w punkcie 8 oraz obowiązek podpisania umowy w terminie miesiąca od rozstrzygnięcia konkursu. Miesięczny okres na podpisanie umowy o dofinansowanie projektu może ulec zmianie w uzasadnionych i zaakceptowanych przez Instytucję Organizującą Konkurs przypadkach.</p>

					<p>Dla kryterium przewidziano możliwość pozytywnej oceny z zastrzeżeniem:</p> <ul style="list-style-type: none"> <li>a) konieczności spełnienia odnoszących się do tego kryterium warunków jakie musi spełnić projekt, aby móc otrzymać dofinansowanie, lub/i</li> <li>b) konieczności uzyskania informacji i wyjaśnień wątpliwości dotyczących zapisów wniosku o dofinansowanie projektu.</li> </ul> <p>Ocena kryterium może skutkować wezwaniem do uzupełnienia/poprawienia projektu w części dotyczącej spełnienia tego kryterium.</p>
Kryteria merytoryczne (punktowane)					
LP	Nazwa kryterium	Źródło informacji	Waga	Punktacj a	Definicja
1	2	3	4	5	6
1.	<p>Potencjał Wnioskodawcy i/lub Partnerów w tym opis:</p> <ul style="list-style-type: none"> <li>- zasobów finansowych, jakie wniesie do projektu Wnioskodawca i/lub Partnerzy,</li> <li>- potencjału kadrowego Wnioskodawcy i/lub Partnerów i sposobu jego wykorzystania w ramach projektu,</li> </ul>	<p>Wniosek o dofinansowanie</p>	3	0-5 pkt	<p>Bada się, czy Wnioskodawca i/lub Partnerzy posiadają zdolność instytucjonalną, organizacyjną, finansową, techniczną i kadrową do realizacji projektu wykraczającą poza wymogi formalne, gwarantującą stabilne zarządzanie projektem (zgodnie z przyjętymi celami).</p>

*Załącznik nr 7 do REGULAMINU KONKURSU dotyczącego projektów złożonych w ramach:  
Osi IX Wysoka jakość edukacji, działania 9.1 Rozwój edukacji,  
poddziałania 9.1.1 Wsparcie kształcenia ogólnego w ramach RPO WO 2014-2020,  
Nabór IV, Wersja nr 1, listopad 2019 r.*

	- potencjału technicznego w tym sprzętowego i warunków lokalowych Wnioskodawcy i/lub Partnerów i sposobu jego wykorzystania w ramach projektu.				
2.	Doświadczenie Wnioskodawcy i/lub Partnerów z uwzględnieniem dotychczasowej działalności: - w obszarze merytorycznym wsparcia projektu (zakres tematyczny), - na rzecz grupy docelowej, - na określonym obszarze terytorialnym, na którym będzie realizowany projekt.	Wniosek o dofinansowanie	3	0-5 pkt	Sprawdza się, czy Wnioskodawca i/lub Partnerzy posiadają doświadczenie z uwzględnieniem dotychczasowej działalności w obszarze merytorycznym wsparcia projektu, na rzecz grupy docelowej oraz na obszarze terytorialnym, na którym będzie realizowany projekt.
3.	Trafność doboru i opisu zadań przewidzianych do realizacji w ramach projektu.	Wniosek o dofinansowanie	3	0-10 pkt	Przedmiotowe kryterium bada się w zakresie: -prawidłowości doboru zadań w kontekście założonych celów projektu, -opisu planowanego sposobu realizacji zadań, w tym racjonalności harmonogramu działań (podział zadania, logika i chronologia działań ), - adekwatności realizowanych działań do potrzeb grupy docelowej -sposobu realizacji zasady równości szans i niedyskryminacji, w tym dostępności dla osób z niepełnosprawnościami, -uzasadnienia wyboru partnerów do realizacji poszczególnych zadań (o ile dotyczy),

*Załącznik nr 7 do REGULAMINU KONKURSU dotyczącego projektów złożonych w ramach:  
 Osi IX Wysoka jakość edukacji, działania 9.1 Rozwój edukacji,  
 poddziałania 9.1.1 Wsparcie kształcenia ogólnego w ramach RPO WO 2014-2020,  
 Nabór IV, Wersja nr 1, listopad 2019 r.*

					<p>-sposobu, w jaki zostanie zachowana trwałość rezultatów projektu (o ile dotyczy).</p> <p>Kryterium rozstrzygające w rozumieniu Wytycznych w zakresie trybów wyboru projektów na lata 2014-2020.</p>
4.	Poprawność sporządzenia budżetu projektu.	Wniosek o dofinansowanie	2	0-10 pkt	<p>W przedmiotowym kryterium bada się poprawność sporządzenia budżetu projektu, w tym:</p> <ul style="list-style-type: none"> <li>-szczegółowość kalkulacji kosztów,</li> <li>-poprawność założonych jednostek miary dla poszczególnych zadań,</li> <li>-poprawność rachunkową sporządzenia budżetu projektu,</li> <li>-szczegółowość uzasadnienia wydatków w ramach kwot ryczałtowych (o ile dotyczy),</li> <li>-źródła finansowania wkładu własnego.</li> </ul> <p>Kryterium rozstrzygające w rozumieniu Wytycznych w zakresie trybów wyboru projektów na lata 2014-2020.</p>

*Załącznik nr 7 do REGULAMINU KONKURSU dotyczącego projektów złożonych w ramach:  
Osi IX Wysoka jakość edukacji, działania 9.1 Rozwój edukacji,  
poddziałania 9.1.1 Wsparcie kształcenia ogólnego w ramach RPO WO 2014-2020,  
Nabór IV, Wersja nr 1, listopad 2019 r.*

**KRYTERIUM NEGOCJACYJNE - UNIWERSALNE  
DLA WSZYSTKICH DZIAŁAŃ I PODDZIAŁAŃ RPO WO 2014-2020  
(z wyłączeniem projektów wybieranych w trybie pozakonkursowym)**

<b>Kryterium negocjacyjne – uniwersalne (TAK/NIE)</b>				
LP	Nazwa kryterium	Źródło informacji	Charakter kryterium W/B	Definicja
1	2	3	4	5
1.	Projekt spełnia warunki postawione przez oceniających lub przewodniczącego Komisji Oceny Projektów.	Wniosek o dofinansowanie	Bezwzględny	<p>Kryterium weryfikowane na etapie negocjacji przez przewodniczącego Komisji Oceny Projektów (KOP). W ramach weryfikacji kryterium sprawdzeniu podlega czy:</p> <ol style="list-style-type: none"> <li>1. do wniosku zostały wprowadzone zmiany wymagane przez oceniających w kartach oceny lub przez przewodniczącego KOP wynikające z ustaleń negocjacyjnych,</li> <li>2. podczas negocjacji KOP uzyskała wymagane wyjaśnienia i informacje od wnioskodawcy,</li> <li>3. do wniosku wprowadzono zmiany niezgodnione w ramach negocjacji.</li> </ol> <p>Jeśli odpowiedź na pytania 1-2 jest pozytywna, a na pytanie 3 negatywna, kryterium zostanie uznane za spełnione i projekt otrzyma ocenę pozytywną. Inna niż wskazana powyżej odpowiedź na którekolwiek z pytań skutkuje oceną negatywną i brakiem możliwości dofinansowania projektu.</p>

*Załącznik nr 7 do REGULAMINU KONKURSU dotyczącego projektów złożonych w ramach:  
Osi IX Wysoka jakość edukacji, działania 9.1 Rozwój edukacji,  
poddziałania 9.1.1 Wsparcie kształcenia ogólnego w ramach RPO WO 2014-2020,  
Nabór IV, Wersja nr 1, listopad 2019 r.*

**OŚ PRIORYTETOWA 9 RPO WO 2014-2020  
WYSOKA JAKOŚĆ EDUKACJI  
- KRYTERIA MERYTORYCZNE SZCZEGÓŁOWE -**

Załącznik nr 7 do REGULAMINU KONKURSU dotyczącego projektów złożonych w ramach:  
 Osi IX Wysoka jakość edukacji, działania 9.1 Rozwój edukacji,  
 poddziałania 9.1.1 Wsparcie kształcenia ogólnego w ramach RPO WO 2014-2020,  
 Nabór IV, Wersja nr 1, listopad 2019 r.

Oś priorytetowa	IX Wysoka jakość edukacji			
Działanie	9.1 Rozwój edukacji			
Poddziałanie	9.1.1 Wsparcie kształcenia ogólnego			
Kryteria merytoryczne szczegółowe (TAK/NIE)				
LP	Nazwa kryterium	Źródło informacji	Charakter kryterium W/B	Definicja
1	2	3	4	5
1.	Ograniczenie terytorialne realizacji projektu.	Wniosek o dofinansowanie	Bezwzględny	Ze wsparcia wyłączeni są: - szkoły/placówki systemu oświaty z terenu Aglomeracji Opolskiej, - uczniowie/słuchacze/wychowankowie wyżej wymienionych szkół/placówek systemu z terenu Aglomeracji Opolskiej, - nauczyciele wyżej wymienionych szkół/placówek systemu oświaty z terenu Aglomeracji Opolskiej.
2.	Indywidualna analiza potrzeb szkoły lub placówki systemu oświaty.	Wniosek o dofinansowanie	Bezwzględny	Weryfikuje się czy realizacja wsparcia dokonywana jest na podstawie indywidualnie zdiagnozowanego zapotrzebowania szkół lub placówek systemu oświaty w zakresie zaplanowanego do realizacji wsparcia. Diagnoza powinna być przygotowana i przeprowadzona przez szkołę lub placówkę systemu oświaty lub inny podmiot prowadzący działalność o charakterze edukacyjnym lub badawczym oraz zatwierdzona przez organ prowadzący bądź osobę upoważnioną do podejmowania decyzji. Podmiot przeprowadzający diagnozę powinien mieć możliwość skorzystania ze wsparcia instytucji systemu wspomagania pracy szkół tj. placówki doskonalenia nauczycieli, poradni psychologiczno-pedagogicznej lub biblioteki pedagogicznej. Przez organ



**Załącznik nr 7 do REGULAMINU KONKURSU** dotyczącego projektów złożonych w ramach:  
*Osi IX Wysoka jakość edukacji, działania 9.1 Rozwój edukacji,  
poddziałania 9.1.1 Wsparcie kształcenia ogólnego w ramach RPO WO 2014-2020,  
Nabór IV, Wersja nr 1, listopad 2019 r.*

			<p>prowadzący rozumie się ministra właściwego, jednostkę samorządu terytorialnego, osobę prawną niebędącą jednostką samorządu terytorialnego oraz osobę fizyczną, odpowiedzialną za działalność szkoły lub placówki systemu oświaty.</p> <p>W przypadku wyposażania szkół lub placówek systemu oświaty oraz szkolnych pracowni dot. typu projektu:</p> <ul style="list-style-type: none"><li>- 2a - Wyposażenia szkolnych pracowni w narzędzia do nauczania kompetencji matematyczno-przyrodniczych,</li><li>- 3a - Wyposażenia szkół lub placówek oświaty w pomoce dydaktyczne oraz narzędzia TIK niezbędne do realizacji programów nauczania w szkołach lub placówkach systemu oświaty, w tym zapewnienia odpowiedniej infrastruktury sieciowo-usługowej,</li><li>- 4a - Doposażenia szkół lub placówek systemu oświaty w pomoce dydaktyczne oraz specjalistyczny sprzęt (...).</li></ul> <p>Diagnoza powinna obejmować, w zależności od typu projektu, m.in.:</p> <ul style="list-style-type: none"><li>a) rozpoznane potrzeby rozwojowe i edukacyjne uczniów,</li><li>b) wnioski z udzielanej pomocy psychologiczno-pedagogicznej, wczesnego wspomaganie rozwoju dzieci oraz prowadzonych działań i zajęć o charakterze rewalidacyjnym, socjoterapeutycznym i resocjalizacyjnym, dotyczące dalszych działań mających na celu poprawę funkcjonowania uczniów i włączenie społeczne,</li><li>c) potrzeby dzieci i uczniów określone w indywidualnych programach dzieci i uczniów (edukacyjno-terapeutycznych, zajęć rewalidacyjno-</li></ul>
--	--	--	--

*Załącznik nr 7 do REGULAMINU KONKURSU dotyczącego projektów złożonych w ramach:  
 Osi IX Wysoka jakość edukacji, działania 9.1 Rozwój edukacji,  
 poddziałania 9.1.1 Wsparcie kształcenia ogólnego w ramach RPO WO 2014-2020,  
 Nabór IV, Wersja nr 1, listopad 2019 r.*

				<p>wychowawczych, wczesnego wspomaganie rozwoju dzieci) oraz orzeczeniach i opiniach,</p> <p>d) wnioski z przeprowadzanego spisu inwentarza oraz oceny stanu technicznego posiadanego wyposażenia (jeśli dotyczy).</p> <p>Dla kryterium przewidziano możliwość pozytywnej oceny z zastrzeżeniem:</p> <p>a) konieczności spełnienia odnoszących się do tego kryterium warunków jakie musi spełnić projekt, aby móc otrzymać dofinansowanie, lub/i</p> <p>b) konieczności uzyskania informacji i wyjaśnień wątpliwości dotyczących zapisów wniosku o dofinansowanie projektu.</p> <p>Ocena kryterium może skutkować wezwaniem do uzupełnienia lub poprawienia projektu w części dotyczącej spełnienia tego kryterium.</p>
3.	Wsparcie umiejętności i potrzeb uczniów/słuchaczy/wychowanków.	Wniosek o dofinansowanie	Bezwzględny	<p>Działania realizowane w ramach projektów muszą uwzględniać indywidualne potrzeby rozwojowe i edukacyjne oraz możliwości psychofizyczne uczniów/słuchaczy/wychowanków objętych wsparciem, w tym uczniów młodszych (jeśli dotyczy) poparte diagnozą przedstawioną we wniosku o dofinansowanie projektu.</p> <p>Informacje zawarte we wniosku o dofinansowanie, stanowiące odzwierciedlenie spełnienia powyższego kryterium, powinny być zapisami jednoznacznymi, niebudzącymi wątpliwości.</p> <p>Dla kryterium przewidziano możliwość pozytywnej oceny z zastrzeżeniem:</p>

*Załącznik nr 7 do REGULAMINU KONKURSU dotyczącego projektów złożonych w ramach:  
 Osi IX Wysoka jakość edukacji, działania 9.1 Rozwój edukacji,  
 poddziałania 9.1.1 Wsparcie kształcenia ogólnego w ramach RPO WO 2014-2020,  
 Nabór IV, Wersja nr 1, listopad 2019 r.*

				<p>a) konieczności spełnienia odnoszących się do tego kryterium warunków jakie musi spełnić projekt, aby móc otrzymać dofinansowanie, lub/i</p> <p>b) konieczności uzyskania informacji i wyjaśnień wątpliwości dotyczących zapisów wniosku o dofinansowanie projektu.</p> <p>Ocena kryterium może skutkować wezwaniem do uzupełnienia lub poprawienia projektu w części dotyczącej spełnienia tego kryterium.</p>
4.	<p>Przedsięwzięcia finansowane ze środków EFS prowadzone w ramach projektu stanowią uzupełnienie działań prowadzonych przed złożeniem wniosku o dofinansowanie projektu.</p>	<p>Wniosek o dofinansowanie</p>	<p>Bezwzględny</p>	<p>Skala działań prowadzonych przed złożeniem wniosku o dofinansowanie projektu przez szkoły lub placówki systemu oświaty (nakłady środków na ich realizację) nie może ulec zmniejszeniu w stosunku do skali działań (nakładów) prowadzonych przez, szkoły lub placówki systemu oświaty w okresie 12 miesięcy poprzedzających złożenie wniosku o dofinansowanie projektu (średniomiesięczne). Wnioskodawca zobowiązany jest do zamieszczenia we wniosku o dofinansowanie projektu stosownej deklaracji.</p> <p>Warunek nie dotyczy działań zrealizowanych w ramach Regionalnego Programu Operacyjnego Województwa Opolskiego i programów rządowych.</p> <p>Dla kryterium przewidziano możliwość pozytywnej oceny z zastrzeżeniem:</p> <p>a) konieczności spełnienia odnoszących się do tego kryterium warunków jakie musi spełnić projekt, aby móc otrzymać dofinansowanie, lub/i</p>

**Załącznik nr 7 do REGULAMINU KONKURSU dotyczącego projektów złożonych w ramach:  
 Osi IX Wysoka jakość edukacji, działania 9.1 Rozwój edukacji,  
 poddziałania 9.1.1 Wsparcie kształcenia ogólnego w ramach RPO WO 2014-2020,  
 Nabór IV, Wersja nr 1, listopad 2019 r.**

				<p>b) konieczności uzyskania informacji i wyjaśnień wątpliwości dotyczących zapisów wniosku o dofinansowanie projektu.          Ocena kryterium może skutkować wezwaniem do uzupełnienia lub poprawienia projektu w części dotyczącej spełnienia tego kryterium.</p>
5.	Efekty realizacji projektu mają zapewnioną trwałość zakupionego sprzętu.	Wniosek o dofinansowanie	Bezwzględny	<p>W ramach kryterium wnioskodawca powinien wykazać, że jest odpowiednio przygotowany do utrzymania efektów realizacji projektu pod względem organizacyjnym, technicznym i finansowym.          Wnioskodawca zobowiązany jest do zamieszczenia we wniosku o dofinansowanie deklaracji dotyczącej utrzymania i wykorzystania zakupionego w ramach projektu sprzętu do nauczania eksperymentalnego (2 typ projektu), TIK (3 typ projektu). W zakresie 2 i 3 typu projektu:</p> <ul style="list-style-type: none"> <li>- Weryfikacja wskaźnika dotyczącego wyposażenia zakupionego dzięki EFS do prowadzenia zajęć edukacyjnych z przedmiotów przyrodniczych oraz sprzętu TIK będzie dokonywana do 4 tygodni po zakończeniu Projektu w ramach wizyty monitorującej. W przypadku zakończenia Projektu z końcem czerwca, okres pomiaru wskaźników może ulec wydłużeniu i zostanie dokonany w pierwszym miesiącu nowego roku szkolnego</li> <li>- Wykorzystanie sprzętu TIK jest weryfikowane na reprezentatywnej próbie szkół/placówek objętych wsparciem w ramach RPO do 6 miesięcy po zakończeniu projektu w ramach wizyt monitoringowych przez pracowników IP RPO.</li> </ul> <p>Dla kryterium przewidziano możliwość pozytywnej oceny z zastrzeżeniem:</p>

Załącznik nr 7 do REGULAMINU KONKURSU dotyczącego projektów złożonych w ramach:  
 Osi IX Wysoka jakość edukacji, działania 9.1 Rozwój edukacji,  
 poddziałania 9.1.1 Wsparcie kształcenia ogólnego w ramach RPO WO 2014-2020,  
 Nabór IV, Wersja nr 1, listopad 2019 r.

					<p>a) konieczności spełnienia odnoszących się do tego kryterium warunków jakie musi spełnić projekt, aby móc otrzymać dofinansowanie, lub/i</p> <p>b) konieczności uzyskania informacji i wyjaśnień wątpliwości dotyczących zapisów wniosku o dofinansowanie projektu.</p> <p>Ocena kryterium może skutkować wezwaniem do uzupełnienia lub poprawienia projektu w części dotyczącej spełnienia tego kryterium.</p>
Kryteria merytoryczne szczegółowe (punktowane)					
LP	Nazwa kryterium	Źródło informacji	Waga	Punktacja	Definicja
1	2	3	4	5	6
1.	Projekt, w co najmniej 80% skierowany jest do osób zamieszkałych na terenach wiejskich.	Wniosek o dofinansowanie	2	0 lub 4 pkt	Wprowadzenie kryterium wynika z konieczności osiągnięcia określonych wartości wskaźnika produktu przyjętego do Ram Wykonania. Kryterium ma również za zadanie zapewnienie objęcia wsparciem w ramach projektu grup znajdujących się w szczególnie trudnej sytuacji oraz bezpośrednio wpłynie na wsparcie szkół i placówek systemu oświaty położonych na terenach wiejskich. Kierowanie środków w ramach realizowanej interwencji na obszary wiejskie sprzyjać będzie zachowaniu spójności pomiędzy miastem a wsią. Osoby pochodzące z terenów wiejskich należy rozumieć jako osoby zamieszkujące na obszarach słabo zaludnionych zgodnie ze stopniem urbanizacji ujętym w klasyfikacji DEGURBA (kategoria 3). Definicja osób zamieszkałych na terenach wiejskich zgodnie z <i>Listą wskaźników na poziomie projektu RPO WO 2014-2020. Zakres EFS.</i>

**Załącznik nr 7 do REGULAMINU KONKURSU dotyczącego projektów złożonych w ramach:  
*Osi IX Wysoka jakość edukacji, działania 9.1 Rozwój edukacji,  
poddziałania 9.1.1 Wsparcie kształcenia ogólnego w ramach RPO WO 2014-2020,  
Nabór IV, Wersja nr 1, listopad 2019 r.***

					<p>0 pkt – projekt nie jest w co najmniej 80% skierowany do osób zamieszkałych na terenach wiejskich  4 pkt - projekt, w co najmniej 80% skierowany jest do osób zamieszkałych na terenach wiejskich.</p> <p>Dla kryterium przewidziano możliwość pozytywnej oceny z zastrzeżeniem:</p> <ul style="list-style-type: none"> <li>a) konieczności spełnienia odnoszących się do tego kryterium warunków jakie musi spełnić projekt, aby móc otrzymać dofinansowanie, lub/i</li> <li>b) konieczności uzyskania informacji i wyjaśnień wątpliwości dotyczących zapisów wniosku o dofinansowanie projektu.</li> </ul> <p>Ocena kryterium może skutkować wezwaniem do uzupełnienia lub poprawienia projektu w części dotyczącej spełnienia tego kryterium.</p>
2.	Wyrównanie szans rozwojowych i edukacyjnych dzieci i młodzieży.	Wniosek o dofinansowanie	2	0 lub 4pkt	<p>Kryterium ma za zadanie preferowanie objęcia wsparciem w ramach projektu dzieci ze specjalnymi potrzebami rozwojowymi i edukacyjnymi, w tym uczniów młodszych (jeśli dotyczy) i/lub dzieci z grup defaworyzowanych celem wyrównania ich szans edukacyjnych jak i rozwojowych. Specjalne potrzeby rozwojowe i edukacyjne stanowią indywidualne potrzeby rozwojowe i edukacyjne uczniów, o których mowa w rozporządzeniu Ministra Edukacji Narodowej z dnia z dnia 30 kwietnia 2013 r. w sprawie zasad udzielania</p>

**Załącznik nr 7 do REGULAMINU KONKURSU** dotyczącego projektów złożonych w ramach:  
*Osi IX Wysoka jakość edukacji, działania 9.1 Rozwój edukacji,  
poddziałania 9.1.1 Wsparcie kształcenia ogólnego w ramach RPO WO 2014-2020,  
Nabór IV, Wersja nr 1, listopad 2019 r.*

				<p>i organizacji pomocy psychologiczno-pedagogicznej w publicznych przedszkolach, szkołach i placówkach oraz w rozporządzeniu Ministra Edukacji Narodowej z dnia 9 sierpnia 2017 r. w sprawie zasad organizacji i udzielania pomocy psychologiczno-pedagogicznej w publicznych przedszkolach, szkołach i placówkach.</p> <p>Przez grupy defaworyzowane rozumie się: osoby z niepełnosprawnościami, osoby przedwcześnie kończące naukę i zagrożone przedwczesnym wypadnięciem z systemu oświaty, osoby niedostosowane społecznie, osoby żyjące w ubóstwie czy doświadczające przejawów dyskryminacji. Spełnienie kryterium zostanie zweryfikowane na podstawie zapisów we wniosku o dofinansowanie projektu.</p> <p>0 pkt- projekt nie jest w co najmniej 30% skierowany do dzieci ze specjalnymi potrzebami rozwojowymi i edukacyjnymi, w tym uczniów młodszych (jeśli dotyczy) i/lub dzieci z grup defaworyzowanych oraz ich opiekunów</p> <p>4 pkt - projekt w co najmniej 30% skierowany jest do dzieci ze specjalnymi potrzebami rozwojowymi i edukacyjnymi, w tym uczniów młodszych (jeśli dotyczy) i/lub dzieci z grup defaworyzowanych oraz ich opiekunów</p> <p>Dla kryterium przewidziano możliwość pozytywnej oceny z zastrzeżeniem:</p>
--	--	--	--	--

**Załącznik nr 7 do REGULAMINU KONKURSU dotyczącego projektów złożonych w ramach:  
*Osi IX Wysoka jakość edukacji, działania 9.1 Rozwój edukacji,  
 poddziałania 9.1.1 Wsparcie kształcenia ogólnego w ramach RPO WO 2014-2020,  
 Nabór IV, Wersja nr 1, listopad 2019 r.***

					<p>a) konieczności spełnienia odnoszących się do tego kryterium warunków jakie musi spełnić projekt, aby móc otrzymać dofinansowanie, lub/i</p> <p>b) konieczności uzyskania informacji i wyjaśnień wątpliwości dotyczących zapisów wniosku o dofinansowanie projektu.</p> <p>Ocena kryterium może skutkować wezwaniem do uzupełnienia lub poprawienia projektu w części dotyczącej spełnienia tego kryterium.</p>
3.	<p>Projekt zakłada wsparcie na rzecz doskonalenia umiejętności, kompetencji lub kwalifikacji nauczycieli w zakresie pedagogiki specjalnej oraz włączenia uczniów ze specjalnymi potrzebami i/lub działania służące poprawie kompetencji wychowawczych.</p>	<p>Wniosek o dofinansowanie</p>	2	<p>0, 2, 3 lub 5 pkt</p>	<p>Bada się czy wnioskodawca zapewnia, że w ramach wsparcia na rzecz doskonalenia umiejętności, kompetencji lub kwalifikacji nauczycieli będą prowadzone działania służące poprawie kompetencji w zakresie pedagogiki specjalnej oraz włączenia uczniów ze specjalnymi potrzebami edukacyjnymi celem tworzenia w ogólnodostępnych szkołach lub placówkach systemu oświaty warunków do edukacji dzieci i młodzieży z takimi potrzebami, w tym uczniów z różnymi rodzajami niepełnosprawności i/lub działania służące poprawie kompetencji wychowawczych nauczycieli.</p> <p>0 pkt. – projekt nie zakłada realizacji działań służących poprawie kompetencji lub kwalifikacji nauczycieli w zakresie pedagogiki specjalnej oraz włączenia uczniów ze specjalnymi potrzebami edukacyjnymi celem tworzenia w szkołach lub placówkach systemu oświaty ogólnodostępnych warunków do</p>



**Załącznik nr 7 do REGULAMINU KONKURSU** dotyczącego projektów złożonych w ramach:  
*Osi IX Wysoka jakość edukacji, działania 9.1 Rozwój edukacji,  
poddziałania 9.1.1 Wsparcie kształcenia ogólnego w ramach RPO WO 2014-2020,  
Nabór IV, Wersja nr 1, listopad 2019 r.*

					<p>edukacji dzieci i młodzieży z takimi potrzebami, w tym uczniów z różnymi rodzajami niepełnosprawności – ponadto projekt nie zakłada działań służących poprawie kompetencji wychowawczych nauczycieli.</p> <p>2 pkt – projekt zakłada realizację działań służących poprawie kompetencji wychowawczych nauczycieli.</p> <p>3 pkt - projekt zakłada realizację działań służących poprawie kompetencji lub kwalifikacji nauczycieli w zakresie pedagogiki specjalnej oraz włączenia uczniów ze specjalnymi potrzebami edukacyjnymi celem tworzenia w szkołach lub placówkach systemu oświaty ogólnodostępnych warunków do edukacji dzieci i młodzieży z takimi potrzebami, w tym uczniów z różnymi rodzajami niepełnosprawności.</p> <p>Punkty sumuje się.</p> <p>Dla kryterium przewidziano możliwość pozytywnej oceny z zastrzeżeniem:</p> <ul style="list-style-type: none"><li>a) konieczności spełnienia odnoszących się do tego kryterium warunków jakie musi spełnić projekt, aby móc otrzymać dofinansowanie, lub/i</li><li>b) konieczności uzyskania informacji i wyjaśnień wątpliwości dotyczących zapisów wniosku o dofinansowanie projektu.</li></ul>
--	--	--	--	--	--

*Załącznik nr 7 do REGULAMINU KONKURSU dotyczącego projektów złożonych w ramach:  
 Osi IX Wysoka jakość edukacji, działania 9.1 Rozwój edukacji,  
 poddziałania 9.1.1 Wsparcie kształcenia ogólnego w ramach RPO WO 2014-2020,  
 Nabór IV, Wersja nr 1, listopad 2019 r.*

					Ocena kryterium może skutkować wezwaniem do uzupełnienia lub poprawienia projektu w części dotyczącej spełnienia tego kryterium.
4	Zapewnienie preferencji w kierowaniu wsparcia do szkół lub placówek systemu oświaty, które w okresie 12 miesięcy poprzedzających złożenie wniosku o dofinansowanie nie korzystały ze wsparcia EFS.	Wniosek o dofinansowanie	2	0 lub 2 pkt	<p>Punktowane będą projekty obejmujące wsparciem szkoły lub placówki systemu oświaty, które w okresie 12 miesięcy poprzedzających złożenie wniosku o dofinansowanie nie korzystały ze wsparcia EFS. Wnioskodawca zobowiązany jest do zamieszczenia stosownej deklaracji we wniosku o dofinansowanie projektu.</p> <p>0 pkt - projekt nie zakłada kierowania wsparcia do szkół lub placówek systemu oświaty, które w okresie 12 miesięcy poprzedzających złożenie wniosku o dofinansowanie nie korzystały ze wsparcia EFS.</p> <p>2 pkt – co najmniej jedna szkoła lub placówka systemu oświaty objęta wsparciem w ramach projektu nie korzystała ze wsparcia EFS w okresie 12 miesięcy poprzedzających złożenie wniosku o dofinansowanie.</p> <p>Dla kryterium przewidziano możliwość pozytywnej oceny z zastrzeżeniem:</p> <p>a) konieczności spełnienia odnoszących się do tego kryterium warunków jakie musi spełnić projekt, aby móc otrzymać dofinansowanie, lub/i</p>

**Załącznik nr 7 do REGULAMINU KONKURSU dotyczącego projektów złożonych w ramach:  
 Osi IX Wysoka jakość edukacji, działania 9.1 Rozwój edukacji,  
 poddziałania 9.1.1 Wsparcie kształcenia ogólnego w ramach RPO WO 2014-2020,  
 Nabór IV, Wersja nr 1, listopad 2019 r.**

					<p>b) konieczności uzyskania informacji i wyjaśnień wątpliwości dotyczących zapisów wniosku o dofinansowanie projektu.</p> <p>Ocena kryterium może skutkować wezwaniem do uzupełnienia lub poprawienia projektu w części dotyczącej spełnienia tego kryterium.</p>
5.	Projekt zakłada stworzenie nowych lub doposażenie istniejących pracowni międzyszkolnych.	Wniosek o dofinansowanie	2	0 lub 5 pkt	<p>Bada się, czy wnioskodawca zapewnia w ramach projektu stworzenie nowych lub doposażenie istniejących pracowni międzyszkolnych, zlokalizowanych w szkole lub placówce systemu oświaty, podlegającej pod konkretny organ prowadzący i dostępnych dla szkół lub placówek oświatowych funkcjonujących w ramach tego organu oraz objętych wsparciem w ramach projektu.</p> <p>0 pkt. – projekt nie zakłada stworzenia nowych lub doposażenia istniejących pracowni międzyszkolnych.</p> <p>5 pkt. - projekt zakłada stworzenie nowych lub doposażenie istniejących pracowni międzyszkolnych.</p> <p>Dla kryterium przewidziano możliwość pozytywnej oceny z zastrzeżeniem:</p>

*Załącznik nr 7 do REGULAMINU KONKURSU dotyczącego projektów złożonych w ramach:  
 Osi IX Wysoka jakość edukacji, działania 9.1 Rozwój edukacji,  
 poddziałania 9.1.1 Wsparcie kształcenia ogólnego w ramach RPO WO 2014-2020,  
 Nabór IV, Wersja nr 1, listopad 2019 r.*

					<p>a) konieczności spełnienia odnoszących się do tego kryterium warunków jakie musi spełnić projekt, aby móc otrzymać dofinansowanie, lub/i</p> <p>b) konieczności uzyskania informacji i wyjaśnień wątpliwości dotyczących zapisów wniosku o dofinansowanie projektu.</p> <p>Ocena kryterium może skutkować wezwaniem do uzupełnienia lub poprawienia projektu w części dotyczącej spełnienia tego kryterium.</p>
6.	Komplementarność projektu.	Wniosek o dofinansowanie	1	0, 2, 3, 5 pkt	<p>0 pkt – projekt nie jest komplementarny</p> <p>Projekt jest komplementarny:</p> <p>2 pkt. - z projektami współfinansowanymi ze środków unijnych (w tym w zakresie wykorzystania sprzętu zakupionego w ramach projektów realizowanych w latach 2007-2015.</p> <p>3 pkt. - projekt jest komplementarny z inicjatywami zaplanowanymi w ramach Programu SSD</p> <p>Punkty sumuje się.</p> <p>Dla kryterium przewidziano możliwość pozytywnej oceny z zastrzeżeniem:</p> <p>a) konieczności spełnienia odnoszących się do tego kryterium warunków jakie musi spełnić projekt, aby móc otrzymać dofinansowanie, lub/i</p>

**Załącznik nr 7 do REGULAMINU KONKURSU** dotyczącego projektów złożonych w ramach:  
*Osi IX Wysoka jakość edukacji, działania 9.1 Rozwój edukacji,  
 poddziałania 9.1.1 Wsparcie kształcenia ogólnego w ramach RPO WO 2014-2020,  
 Nabór IV, Wersja nr 1, listopad 2019 r.*

					<p>b) konieczności uzyskania informacji i wyjaśnień wątpliwości dotyczących zapisów wniosku o dofinansowanie projektu.</p> <p>Ocena kryterium może skutkować wezwaniem do uzupełnienia lub poprawienia projektu w części dotyczącej spełnienia tego kryterium.</p>
7.	Projekt zakłada wykorzystanie pozytywnie zwalidowanych produktów projektów innowacyjnych zrealizowanych w latach 2007 – 2015 w ramach PO KL.	Wniosek o dofinansowanie	1	0 lub 2pkt	<p>Kryterium ma na celu zapewnienie ciągłości, wypracowanych w latach 2007-2015 w kraju, pozytywnie zwalidowanych produktów projektów innowacyjnych w celu zachowania wypracowanego wcześniej dorobku.</p> <p>0 pkt – projekt nie zakłada wykorzystania zwalidowanych produktów projektów innowacyjnych zrealizowanych w latach 2007 – 2015 w ramach POKL</p> <p>2 pkt - projekt zakłada wykorzystanie zwalidowanych produktów projektów innowacyjnych zrealizowanych w latach 2007 – 2015 w ramach POKL</p> <p>Dla kryterium przewidziano możliwość pozytywnej oceny z zastrzeżeniem:</p> <p>a) konieczności spełnienia odnoszących się do tego kryterium warunków jakie musi spełnić projekt, aby móc otrzymać dofinansowanie, lub/i</p> <p>b) konieczności uzyskania informacji i wyjaśnień wątpliwości dotyczących zapisów wniosku</p>

					<p>c) o dofinansowanie projektu.</p> <p>Ocena kryterium może skutkować wezwaniem do uzupełnienia lub poprawienia projektu w części dotyczącej spełnienia tego kryterium.</p>
8.	<p>Projekt zakłada współpracę szkół i placówek systemu oświaty, w zakresie korzystania z technologii informacyjno-komunikacyjnych, rozwijania kompetencji i kwalifikacji informatycznych.</p>	<p>Wniosek o dofinansowanie</p>	1	0 lub 3 pkt	<p>Bada się czy Wnioskodawca zapewnia w ramach projektu współpracę szkół lub placówek systemu oświaty, które posiadają wyposażenie niezbędne do realizacji działań ze szkołami lub placówkami systemu oświaty, które nie posiadają wyposażenia w zakresie:</p> <ul style="list-style-type: none"> <li>- podnoszenia kompetencji i kwalifikacji cyfrowych nauczycieli wszystkich przedmiotów, w tym w zakresie korzystania z narzędzi TIK zakupionych do szkół lub placówek systemu oświaty oraz włączenia narzędzi TIK do nauczania przedmiotowego,</li> <li>- kształtowania i rozwijania kompetencji i kwalifikacji cyfrowych uczniów/słuchaczy/ wychowanków, w tym z uwzględnieniem bezpieczeństwa w cyberprzestrzeni i wynikających z tego tytułu zagrożeń</li> </ul> <p>Warunek dotyczy zwłaszcza szkół lub placówek systemu oświaty tworzących zespół.</p> <p>0 pkt. – projekt nie zakłada współpracy szkół lub placówek systemu oświaty.</p>

**Załącznik nr 7 do REGULAMINU KONKURSU** dotyczącego projektów złożonych w ramach:  
*Osi IX Wysoka jakość edukacji, działania 9.1 Rozwój edukacji,  
 poddziałania 9.1.1 Wsparcie kształcenia ogólnego w ramach RPO WO 2014-2020,  
 Nabór IV, Wersja nr 1, listopad 2019 r.*

					<p>3 pkt. - projekt zakłada współpracę szkół lub placówek systemu oświaty.</p> <p>Dla kryterium przewidziano możliwość pozytywnej oceny z zastrzeżeniem:</p> <ul style="list-style-type: none"> <li>a) konieczności spełnienia odnoszących się do tego kryterium warunków jakie musi spełnić projekt, aby móc otrzymać dofinansowanie, lub/i</li> <li>b) konieczności uzyskania informacji i wyjaśnień wątpliwości dotyczących zapisów wniosku o dofinansowanie projektu.</li> </ul> <p>Ocena kryterium może skutkować wezwaniem do uzupełnienia lub poprawienia projektu w części dotyczącej spełnienia tego kryterium.</p>
9.	Projekt zakłada wykorzystanie e-podręczników bądź e-materiałów.	Wniosek o dofinansowanie	1	0 lub 2 pkt	<p>W ramach kryterium bada się czy będą wykorzystywane e-podręczniki bądź e-materiały stworzone dzięki środkom EFS w latach 2007-2013 i 2014-2020.</p> <p>0 pkt. – projekt nie zakłada wykorzystania e-podręczników bądź e-materiałów.</p> <p>2 pkt. - projekt zakłada wykorzystania e-podręczników bądź e-materiałów.</p> <p>Dla kryterium przewidziano możliwość pozytywnej oceny z zastrzeżeniem:</p>

*Załącznik nr 7 do REGULAMINU KONKURSU dotyczącego projektów złożonych w ramach:  
Osi IX Wysoka jakość edukacji, działania 9.1 Rozwój edukacji,  
poddziałania 9.1.1 Wsparcie kształcenia ogólnego w ramach RPO WO 2014-2020,  
Nabór IV, Wersja nr 1, listopad 2019 r.*

					<p>a) konieczności spełnienia odnoszących się do tego kryterium warunków jakie musi spełnić projekt, aby móc otrzymać dofinansowanie, lub/i</p> <p>b) konieczności uzyskania informacji i wyjaśnień wątpliwości dotyczących zapisów wniosku o dofinansowanie projektu.</p> <p>Ocena kryterium może skutkować wezwaniem do uzupełnienia lub poprawienia projektu w części dotyczącej spełnienia tego kryterium.</p>
10.	Projekt zakłada szkolenia dla nauczycieli z wykorzystania w nauczaniu e-podręczników/ e-materiałów.	Wniosek o dofinansowanie	1	0 lub 2 pkt	<p>W ramach kryterium bada się czy będą organizowane szkolenia dla nauczycieli z wykorzystywania w nauczaniu e-podręczników bądź e-materiałów dydaktycznych stworzonych dzięki środkom EFS w latach 2007-2013 i 2014-2020.,</p> <p>0 pkt. – projekt nie zakłada realizacji szkoleń dla nauczycieli w zakresie wykorzystania e-podręczników bądź e-materiałów.</p> <p>2 pkt – projekt zakłada realizację szkoleń dla nauczycieli w zakresie wykorzystania e-podręczników bądź e-materiałów.</p> <p>Dla kryterium przewidziano możliwość pozytywnej oceny z zastrzeżeniem:</p> <p>a) konieczności spełnienia odnoszących się do tego kryterium warunków jakie musi spełnić projekt, aby móc otrzymać dofinansowanie, lub/i</p> <p>b) konieczności uzyskania informacji i wyjaśnień wątpliwości dotyczących zapisów wniosku o dofinansowanie projektu.</p>



*Załącznik nr 7 do REGULAMINU KONKURSU dotyczącego projektów złożonych w ramach:  
 Osi IX Wysoka jakość edukacji, działania 9.1 Rozwój edukacji,  
 poddziałania 9.1.1 Wsparcie kształcenia ogólnego w ramach RPO WO 2014-2020,  
 Nabór IV, Wersja nr 1, listopad 2019 r.*

					Ocena kryterium może skutkować wezwaniem do uzupełnienia lub poprawienia projektu w części dotyczącej spełnienia tego kryterium.
11.	Projekt dotyczy szkół lub placówek systemu oświaty, które zostały objęte wsparciem w ramach Programu Operacyjnego Polska Cyfrowa bądź mają dostęp do internetu o przepustowości umożliwiającej funkcjonowanie Ogólnopolskiej Sieci Edukacyjnej - OSE.	Wniosek o dofinansowanie	1	0 lub 2 pkt	<p>Bada się, czy wnioskodawca zapewnia wsparcie szkół lub placówek systemu oświaty, które zostały objęte wsparciem w ramach Działania 1.1 Programu Operacyjnego Polska Cyfrowa bądź mają dostęp do internetu o przepustowości umożliwiającej funkcjonowanie Ogólnopolskiej Sieci Edukacyjnej -OSE.</p> <p>0 pkt – projekt nie obejmuje szkół lub placówek systemu oświaty, które zostały objęte wsparciem w ramach Działania 1.1 Programu Operacyjnego Polska Cyfrowa bądź mają dostęp do internetu o przepustowości umożliwiającej funkcjonowanie Ogólnopolskiej Sieci Edukacyjnej -OSE ;</p> <p>2 pkt - obejmuje szkoły lub placówki systemu oświaty, które zostały objęte wsparciem w ramach Działania 1.1 Programu Operacyjnego Polska Cyfrowa bądź mają dostęp do internetu o przepustowości umożliwiającej funkcjonowanie Ogólnopolskiej Sieci Edukacyjnej –OSE</p> <p>Dla kryterium przewidziano możliwość pozytywnej oceny z zastrzeżeniem:</p> <p>a) konieczności spełnienia odnoszących się do tego kryterium warunków jakie musi spełnić projekt, aby móc otrzymać dofinansowanie, lub/i</p>

*Załącznik nr 7 do REGULAMINU KONKURSU dotyczącego projektów złożonych w ramach:  
Osi IX Wysoka jakość edukacji, działania 9.1 Rozwój edukacji,  
poddziałania 9.1.1 Wsparcie kształcenia ogólnego w ramach RPO WO 2014-2020,  
Nabór IV, Wersja nr 1, listopad 2019 r.*

					<p>b) konieczności uzyskania informacji i wyjaśnień wątpliwości dotyczących zapisów wniosku o dofinansowanie projektu.</p> <p>Ocena kryterium może skutkować wezwaniem do uzupełnienia lub poprawienia projektu w części dotyczącej spełnienia tego kryterium.</p>
12	<p>Projekt zakłada objęcie wsparciem miast średnich, w tym w szczególności miast średnich tracących funkcje społeczno-gospodarcze.</p>	<p>Wniosek o dofinansowanie</p>	2	0lub 2 pkt	<p>Wsparcie dla średnich miast jest realizacją jednego z punktów Strategii na rzecz Odpowiedzialnego Rozwoju (SOR) i dotyczy miast powyżej 20 tys. mieszkańców z wyłączeniem miast wojewódzkich oraz miast z liczbą ludności 15-20 tys. mieszkańców będących stolicami powiatów. Lista miast średnich wskazana jest w załączniku nr 1 do dokumentu pn. Delimitacja miast średnich tracących funkcje społeczno-gospodarcze opracowanego na potrzeby Strategii na rzecz Odpowiedzialnego Rozwoju, natomiast lista miast średnich tracących funkcje społeczno-gospodarcze wskazana jest w załączniku nr 2 do wspomnianego dokumentu. Dokument pn. Delimitacja miast średnich tracących funkcje społeczno-gospodarcze stanowi załącznik do regulaminu konkursu.</p> <p>W województwie opolskim miasta średnie to zarazem miasta średnie tracące funkcje społeczno-gospodarcze, tj. załączniki nr 1 i 2 do dokumentu pn. Delimitacja miast średnich tracących funkcje społeczno-gospodarcze obejmują te same miasta</p>

**Załącznik nr 7 do REGULAMINU KONKURSU dotyczącego projektów złożonych w ramach:  
Osi IX Wysoka jakość edukacji, działania 9.1 Rozwój edukacji,  
poddziałania 9.1.1 Wsparcie kształcenia ogólnego w ramach RPO WO 2014-2020,  
Nabór IV, Wersja nr 1, listopad 2019 r.**

					<p>(Brzeg, Kędzierzyn-Koźle, Kluczbork, Krapkowice, Namysłów, Nysa, Prudnik, Strzelce Opolskie).</p> <p>0 pkt - projekt nie zakłada objęcia wsparciem miast średnich spośród miast wskazanych w załączniku nr 1 i 2 do ww. dokumentu.</p> <p>2 pkt – projekt zakłada objęcie wsparciem co najmniej jednego miasta średniego spośród miast wskazanych w załączniku nr 1 i 2 do ww. dokumentu.</p>
--	--	--	--	--	--

Załącznik nr 8 do REGULAMINU KONKURSU dotyczącego projektów złożonych w ramach:  
Osi IX Wysoka jakość edukacji, działania 9.1 Rozwój edukacji,  
poddziałania 9.1.1 Wsparcie kształcenia ogólnego w ramach RPO WO 2014-2020,  
Nabór IV, Wersja nr 1, listopad 2019 r.



Unia Europejska  
Europejski Fundusz Społeczny



## **ZAŁĄCZNIK NR 8**

*Lista wskaźników na poziomie projektu*

*dla Poddziałania 9.1.1 Wsparcie kształcenia ogólnego*

*w ramach RPO WO 2014-2020*

*Załącznik nr 8 do REGULAMINU KONKURSU dotyczącego projektów złożonych w ramach:  
Osi IX Wysoka jakość edukacji, działania 9.1 Rozwój edukacji,  
poddziałania 9.1.1 Wsparcie kształcenia ogólnego w ramach RPO WO 2014-2020,  
Nabór IV, Wersja nr 1, listopad 2019 r.*

**Opracowanie:**

Departament Koordynacji Programów Operacyjnych  
Urząd Marszałkowski Województwa Opolskiego  
Opole, październik 2019 r.

L.p.	Nazwa wskaźnika	Jednostka miary	Rodzaj wskaźnika	Typ wskaźnika	Inne uwagi	Definicja
<b>Wskaźniki horyzontalne</b>						
1.	<i>Liczba obiektów dostosowanych do potrzeb osób z niepełnosprawnościami</i>	szt.	produkt	kluczowy	-	<p>Wskaźnik odnosi się do liczby obiektów, które zaopatrzone w specjalne podjazdy, windy, urządzenia głośnomówiące, bądź inne rozwiązania umożliwiające dostęp (tj. usunięcie barier w dostępie, w szczególności barier architektonicznych) do tych obiektów i poruszanie się po nich osobom z niepełnosprawnościami ruchowymi czy sensorycznymi.</p> <p>Jako obiekty budowlane należy rozumieć konstrukcje połączone z gruntem w sposób trwały, wykonane z materiałów budowlanych i elementów składowych, będące wynikiem prac budowlanych (wg. def. PKOB).</p> <p>Należy podać liczbę obiektów, w których zastosowano rozwiązania umożliwiające dostęp osobom z niepełnosprawnościami ruchowymi czy sensorycznymi lub zaopatrzonych w sprzęt, a nie liczbę sprzętów, urządzeń itp.</p> <p>Jeśli instytucja, zakład itp. składa się z kilku obiektów, należy zliczyć wszystkie, które dostosowano do potrzeb osób z niepełnosprawnościami.</p> <p>Wskaźnik mierzony w momencie rozliczenia wydatku związanego z dostosowaniem obiektów do potrzeb</p>

**Załącznik nr 8 do REGULAMINU KONKURSU** dotyczącego projektów złożonych w ramach:  
*Osi IX Wysoka jakość edukacji, działania 9.1 Rozwój edukacji,  
 poddziałania 9.1.1 Wsparcie kształcenia ogólnego w ramach RPO WO 2014-2020,  
 Nabór IV, Wersja nr 1, listopad 2019 r.*

L.p.	Nazwa wskaźnika	Jednostka miary	Rodzaj wskaźnika	Typ wskaźnika	Inne uwagi	Definicja
						osób z niepełnosprawnościami w ramach danego projektu. Do wskaźnika powinny zostać wliczone zarówno obiekty dostosowane w projektach ogólnodostępnych, jak i dedykowanych.
2.	<i>Liczba osób objętych szkoleniami / doradztwem w zakresie kompetencji cyfrowych</i>	osoby	produkt	kluczowy	-	Wskaźnik mierzy liczbę osób objętych szkoleniami / doradztwem w zakresie nabywania / doskonalenia umiejętności warunkujących efektywne korzystanie z mediów elektronicznych tj. m.in. korzystania z komputera, różnych rodzajów oprogramowania, internetu oraz kompetencji ściśle informatycznych (np. programowanie, zarządzanie bazami danych, administracja sieciami, administracja witrynami internetowymi). Wskaźnik ma agregować wszystkie osoby, które skorzystały ze wsparcia w zakresie TIK we wszystkich programach i projektach, także tych, gdzie szkolenie dotyczy obsługi specyficznego systemu teleinformatycznego, którego wdrożenia dotyczy projekt. Do wskaźnika powinni zostać wliczeni wszyscy uczestnicy projektów zawierających określony rodzaj wsparcia, w tym również np. uczniowie nabywający kompetencje w ramach zajęć szkolnych, jeśli wsparcie to dotyczy technologii informacyjno-komunikacyjnych. Identyfikacja charakteru i zakresu nabywanych

Załącznik nr 8 do REGULAMINU KONKURSU dotyczącego projektów złożonych w ramach:  
 Osi IX Wysoka jakość edukacji, działania 9.1 Rozwój edukacji,  
 poddziałania 9.1.1 Wsparcie kształcenia ogólnego w ramach RPO WO 2014-2020,  
 Nabór IV, Wersja nr 1, listopad 2019 r.

L.p.	Nazwa wskaźnika	Jednostka miary	Rodzaj wskaźnika	Typ wskaźnika	Inne uwagi	Definicja
						kompetencji będzie możliwa dzięki możliwości pogrupowania wskaźnika według programów, osi priorytetowych i priorytetów inwestycyjnych.
3.	<i>Liczba projektów, w których sfinansowano koszty racjonalnych usprawnień dla osób z niepełnosprawnościami</i>	szt.	produkt	kluczowy	-	<p>Racjonalne usprawnienie oznacza konieczne i odpowiednie zmiany oraz dostosowania, nie nakładające nieproporcjonalnego lub nadmiernego obciążenia, rozpatrywane osobno dla każdego konkretnego przypadku, w celu zapewnienia osobom z niepełnosprawnościami możliwości korzystania z wszelkich praw człowieka i podstawowych wolności oraz ich wykonywania na zasadzie równości z innymi osobami.</p> <p>Oznacza także możliwość sfinansowania specyficznych działań dostosowawczych, uruchamianych wraz z pojawieniem się w projektach realizowanych z polityki spójności (w charakterze uczestnika lub personelu) osoby z niepełnosprawnością. Wskaźnik mierzony w momencie rozliczenia wydatku związanego z racjonalnymi usprawnieniami w ramach danego projektu.</p>



**Załącznik nr 8 do REGULAMINU KONKURSU** dotyczącego projektów złożonych w ramach:  
*Osi IX Wysoka jakość edukacji, działania 9.1 Rozwój edukacji,  
 poddziałania 9.1.1 Wsparcie kształcenia ogólnego w ramach RPO WO 2014-2020,  
 Nabór IV, Wersja nr 1, listopad 2019 r.*

L.p.	Nazwa wskaźnika	Jednostka miary	Rodzaj wskaźnika	Typ wskaźnika	Inne uwagi	Definicja
						<p>Przykłady racjonalnych usprawnień: tłumacz języka migowego, transport niskopodłogowy, dostosowanie infrastruktury (nie tylko budynku, ale też dostosowanie infrastruktury komputerowej np. programy powiększające, mówiące, drukarki materiałów w alfabecie Braille'a), osoby asystujące, odpowiednie dostosowanie żywienia.</p> <p>Do wskaźnika wliczane są zarówno projekty ogólnodostępne, w których sfinansowano koszty racjonalnych usprawnień, jak i dedykowane.</p> <p>Wyjaśnienie: Jeśli projekt spełnia kryteria w/w definicji wnioskodawca powinien wykazać wartość „1”, w przeciwnym wypadku „0”. W przypadku projektów partnerskich wskaźnik powinien być wykazany wyłącznie przez lidera projektu, bez względu na liczbę partnerów w projekcie realizujących wskaźnik.</p>

**Załącznik nr 8 do REGULAMINU KONKURSU** dotyczącego projektów złożonych w ramach:  
*Osi IX Wysoka jakość edukacji, działania 9.1 Rozwój edukacji,  
poddziałania 9.1.1 Wsparcie kształcenia ogólnego w ramach RPO WO 2014-2020,  
Nabór IV, Wersja nr 1, listopad 2019 r.*

L.p.	Nazwa wskaźnika	Jednostka miary	Rodzaj wskaźnika	Typ wskaźnika	Inne uwagi	Definicja
4.	Liczba podmiotów wykorzystujących technologie informacyjno-komunikacyjne	szt.	produkt	kluczowy	-	<p>Wskaźnik mierzy liczbę podmiotów, które w celu realizacji projektu, zainwestowały w technologie informacyjno-komunikacyjne, a w przypadku projektów edukacyjno-szkoleniowych, również podmiotów, które podjęły działania upowszechniające wykorzystanie TIK. Przez technologie informacyjno-komunikacyjne (ang. ICT – Information and Communications Technology) należy rozumieć technologie pozyskiwania/ produkcji, gromadzenia /przechowywania, przesyłania, przetwarzania i rozpowszechniania informacji w formie elektronicznej z wykorzystaniem technik cyfrowych i wszelkich narzędzi komunikacji elektronicznej oraz wszelkie działania związane z produkcją i wykorzystaniem urządzeń telekomunikacyjnych i informatycznych oraz usług im towarzyszących; działania edukacyjne i szkoleniowe.</p> <p>W zakresie EFS podmioty wykorzystujące TIK należy rozumieć jako podmioty (beneficjenci/partnerzy beneficjentów), które w ramach realizowanego przez nie projektu wspierają wykorzystywanie technik poprzez: np. propagowanie / szkolenie / zakup TIK lub podmioty, które otrzymują wsparcie w tym zakresie (uczestnicy projektów). Podmiotu, do którego odnosi się wskaźnik, w przypadku gdy nie spełnia definicji uczestnika projektu zgodnie z rozdziałem 3.3</p>

*Załącznik nr 8 do REGULAMINU KONKURSU dotyczącego projektów złożonych w ramach:  
 Osi IX Wysoka jakość edukacji, działania 9.1 Rozwój edukacji,  
 poddziałania 9.1.1 Wsparcie kształcenia ogólnego w ramach RPO WO 2014-2020,  
 Nabór IV, Wersja nr 1, listopad 2019 r.*

L.p.	Nazwa wskaźnika	Jednostka miary	Rodzaj wskaźnika	Typ wskaźnika	Inne uwagi	Definicja
						<p><i>Wytycznych w zakresie monitorowania postępu rzeczowego realizacji programów operacyjnych na lata 2014-2020, nie należy wykazywać w module Uczestnicy projektów w SL2014.</i></p> <p><i>Podmiotami realizującymi projekty TIK mogą być m.in. MŚP, duże przedsiębiorstwa, administracja publiczna, w tym jednostki samorządu terytorialnego, NGO, jednostki naukowe, szkoły, które będą wykorzystywać TIK do usprawnienia swojego działania i do prowadzenia relacji z innymi podmiotami.</i></p> <p><i>W przypadku, gdy beneficjentem pozostaje jeden podmiot, we wskaźniku należy ująć wartość „1”. W przypadku gdy projekt jest realizowany przez partnerstwo podmiotów, w wartości wskaźnika należy ująć każdy z podmiotów wchodzących w skład partnerstwa, który wdrożył w swojej działalności narzędzia TIK.</i></p>
<b>Wskaźniki wspólne EFS monitorowane we wszystkich priorytetach (CI)</b>						
1.	<i>Liczba osób bezrobotnych, w tym długotrwale bezrobotnych, objętych</i>	os.	produkt	kluczowy	Wskaźnik z ram wykonania	<i>Osoby pozostające bez pracy, gotowe do podjęcia pracy i aktywnie poszukujące zatrudnienia. Definicja uwzględnia osoby zarejestrowane jako bezrobotne</i>

**Załącznik nr 8 do REGULAMINU KONKURSU** dotyczącego projektów złożonych w ramach:  
*Osí IX Wysoka jakość edukacji, działania 9.1 Rozwój edukacji,  
 poddziałania 9.1.1 Wsparcie kształcenia ogólnego w ramach RPO WO 2014-2020,  
 Nabór IV, Wersja nr 1, listopad 2019 r.*

L.p.	Nazwa wskaźnika	Jednostka miary	Rodzaj wskaźnika	Typ wskaźnika	Inne uwagi	Definicja
	wsparciem w programie					<p>zgodnie z krajowymi definicjami, nawet jeżeli nie spełniają one wszystkich trzech kryteriów.</p> <p>Sformułowania zapisane kursywą są identyczne z definicją Eurostat dla Polityki Rynku Pracy. Definicja uwzględnia zarówno osoby bezrobotne w rozumieniu badania aktywności ekonomicznej ludności (BAEL), jak i osoby zarejestrowane jako bezrobotne.</p> <p>Studenci studiów stacjonarnych uznawani są za osoby bierne zawodowo, nawet jeśli spełniają kryteria dla bezrobotnych zgodnie z ww. definicją.</p> <p>Osoby kwalifikujące się do urlopu macierzyńskiego lub rodzicielskiego, które są bezrobotne w rozumieniu niniejszej definicji (nie pobierają świadczeń z tytułu urlopu), należy wykazywać jako osoby bezrobotne.</p> <p>Status na rynku pracy określany jest w dniu rozpoczęcia uczestnictwa w projekcie.</p> <p>Informacje dodatkowe:</p> <p>Osobę w wieku emerytalnym (w tym osobę, która osiągnęła wiek emerytalny, ale nie pobiera świadczeń emerytalnych) oraz osobę pobierającą emeryturę lub rentę, która spełnia warunki definicji wskaźnika dot. osób bezrobotnych objętych wsparciem (tj. pozostaje bez pracy, jest gotowa do podjęcia pracy i aktywnie poszukuje zatrudnienia) należy traktować jako bezrobotną.</p>

**Załącznik nr 8 do REGULAMINU KONKURSU** dotyczącego projektów złożonych w ramach:  
*Osi IX Wysoka jakość edukacji, działania 9.1 Rozwój edukacji,  
 poddziałania 9.1.1 Wsparcie kształcenia ogólnego w ramach RPO WO 2014-2020,  
 Nabór IV, Wersja nr 1, listopad 2019 r.*

L.p.	Nazwa wskaźnika	Jednostka miary	Rodzaj wskaźnika	Typ wskaźnika	Inne uwagi	Definicja
						Definicja opracowana na podstawie: Eurostat, baza danych Polityki Rynku Pracy (LMP).
2.	<i>Liczba osób długotrwale bezrobotnych objętych wsparciem w programie</i>	os.	produkt	kluczowy	-	<p>Osoby bezrobotne definiowane są jak we wskaźniku: <i>liczba osób bezrobotnych, w tym długotrwale bezrobotnych, objętych wsparciem w programie.</i></p> <p>Definicja pojęcia „długotrwale bezrobotny” różni się w zależności od wieku:</p> <ul style="list-style-type: none"> <li>- Młodzież (&lt;25 lat) – osoby bezrobotne nieprzerwanie przez okres ponad 6 miesięcy (&gt;6 miesięcy);</li> <li>- Dorośli (25 lat lub więcej) – osoby bezrobotne nieprzerwanie przez okres ponad 12 miesięcy (&gt;12 miesięcy).</li> </ul> <p>Status na rynku pracy jest określany w dniu rozpoczęcia uczestnictwa w projekcie.</p> <p>Wiek uczestników określany jest na podstawie daty urodzenia i ustalany w dniu rozpoczęcia udziału w projekcie.</p> <p>Definicja opracowana na podstawie: Eurostat, baza danych Polityki Rynku Pracy (LMP).</p> <p>Informacje dodatkowe:</p> <p>Zgodnie z definicją osoby bezrobotnej, do okresu pozostawania bez pracy wlicza się również okres przed rejestracją w urzędzie pracy.</p>

*Załącznik nr 8 do REGULAMINU KONKURSU dotyczącego projektów złożonych w ramach:  
 Osi IX Wysoka jakość edukacji, działania 9.1 Rozwój edukacji,  
 poddziałania 9.1.1 Wsparcie kształcenia ogólnego w ramach RPO WO 2014-2020,  
 Nabór IV, Wersja nr 1, listopad 2019 r.*

L.p.	Nazwa wskaźnika	Jednostka miary	Rodzaj wskaźnika	Typ wskaźnika	Inne uwagi	Definicja
3.	Liczba osób biernych zawodowo objętych wsparciem w programie	os.	produkt	kluczowy	-	<p>Bierni zawodowo to osoby, które w danej chwili nie tworzą zasobów siły roboczej (tzn. nie pracują i nie są bezrobotne).</p> <p>Definicja osób pracujących jak we wskaźniku: liczba osób pracujących, łącznie z prowadzącymi działalność na własny rachunek, objętych wsparciem w programie.</p> <p>Definicja osoby bezrobotnej tak jak we wskaźniku: liczba osób bezrobotnych, w tym długotrwale bezrobotnych, objętych wsparciem w programie.</p> <p>Studenci studiów stacjonarnych uznawani są za osoby bierne zawodowo.</p> <p>Osoby będące na urlopie wychowawczym (rozumianym jako nieobecność w pracy, spowodowana opieką nad dzieckiem w okresie, który nie mieści się w ramach urlopu macierzyńskiego lub urlopu rodzicielskiego), uznawane są za bierne zawodowo, chyba że są zarejestrowane już jako bezrobotne (wówczas status bezrobotnego ma pierwszeństwo).</p> <p>Osoby prowadzące działalność na własny rachunek (w tym bezpłatnie pomagający osobie prowadzącej działalność członek rodziny) nie są uznawane za bierne zawodowo.</p> <p>Status na rynku pracy jest określany w dniu rozpoczęcia uczestnictwa w projekcie.</p>

**Załącznik nr 8 do REGULAMINU KONKURSU dotyczącego projektów złożonych w ramach:  
*Osi IX Wysoka jakość edukacji, działania 9.1 Rozwój edukacji,  
poddziałania 9.1.1 Wsparcie kształcenia ogólnego w ramach RPO WO 2014-2020,  
Nabór IV, Wersja nr 1, listopad 2019 r.***

L.p.	Nazwa wskaźnika	Jednostka miary	Rodzaj wskaźnika	Typ wskaźnika	Inne uwagi	Definicja
						<p>Informacje dodatkowe:</p> <p>Dzieci i młodzież do 18 r. ż. są co do zasady uznawane za osoby biernie zawodowo, o ile nie spełniają przesłanek, na podstawie których można je zaliczyć do osób bezrobotnych lub pracujących (tj. poszukują pracy lub podjęły pracę).</p> <p>Studenci studiów stacjonarnych, którzy są zatrudnieni (również na część etatu) powinni być wykazywani jako osoby pracujące.</p> <p>Osobę w wieku emerytalnym (w tym osobę, która osiągnęła wiek emerytalny, ale nie pobiera świadczeń emerytalnych) oraz osobę pobierającą emeryturę lub rentę, która spełnia warunki definicji wskaźnika dot. osób bezrobotnych objętych wsparciem (tj. pozostaje bez pracy, jest gotowa do podjęcia pracy i aktywnie poszukuje zatrudnienia) należy traktować jako bezrobotną.</p> <p>Doktorantów można uwzględniać we wskaźniku dot. biernych zawodowo, pod warunkiem, że nie są oni zatrudnieni na uczelni, w innej instytucji lub przedsiębiorstwie. W przypadku, gdy doktorant wykonuje obowiązki służbowe, za które otrzymuje wynagrodzenie, należy traktować go jako osobę pracującą.</p>

**Załącznik nr 8 do REGULAMINU KONKURSU** dotyczącego projektów złożonych w ramach:  
*Osi IX Wysoka jakość edukacji, działania 9.1 Rozwój edukacji,  
 poddziałania 9.1.1 Wsparcie kształcenia ogólnego w ramach RPO WO 2014-2020,  
 Nabór IV, Wersja nr 1, listopad 2019 r.*

L.p.	Nazwa wskaźnika	Jednostka miary	Rodzaj wskaźnika	Typ wskaźnika	Inne uwagi	Definicja
						Definicja opracowana na podstawie: Eurostat, baza danych Polityki Rynku Pracy (LMP). Sformułowania zapisane kursywą są identyczne z definicją Eurostatu.
4.	<i>Liczba osób biernych zawodowo, nieuczestniczących w kształceniu lub szkoleniu, objętych wsparciem w programie</i>	os.	produkt	kluczowy	-	Osoby bierne zawodowo definiowane są jak we wskaźniku: <i>liczba osób biernych zawodowo objętych wsparciem w programie</i> . We wskaźniku należy wykazać osoby bierne zawodowo, które nie uczestniczą w kształceniu lub szkoleniu. Status na rynku pracy jest określany w dniu rozpoczęcia uczestnictwa w projekcie.
5.	<i>Liczba osób pracujących, łącznie z prowadzącymi działalność na własny rachunek, objętych wsparciem w programie</i>	os.	produkt	kluczowy	-	<i>Pracujący to osoby w wieku 15 lat i więcej, które wykonują pracę, za którą otrzymują wynagrodzenie, z której czerpią zyski lub korzyści rodzinne lub osoby posiadające zatrudnienie lub własną działalność, które jednak chwilowo nie pracowały ze względu na np. chorobę, urlop, spór pracowniczy czy kształcenie się lub szkolenie.</i> <i>Osoby prowadzące działalność na własny rachunek – prowadzące działalność gospodarczą, gospodarstwo rolne lub praktykę zawodową - są również uznawane za pracujących, o ile spełniony jest jeden z poniższych warunków:</i> <i>1) Osoba pracuje w swojej działalności, praktyce zawodowej lub gospodarstwie rolnym w celu uzyskania</i>



**Załącznik nr 8 do REGULAMINU KONKURSU** dotyczącego projektów złożonych w ramach:  
*Osi IX Wysoka jakość edukacji, działania 9.1 Rozwój edukacji,  
 poddziałania 9.1.1 Wsparcie kształcenia ogólnego w ramach RPO WO 2014-2020,  
 Nabór IV, Wersja nr 1, listopad 2019 r.*

L.p.	Nazwa wskaźnika	Jednostka miary	Rodzaj wskaźnika	Typ wskaźnika	Inne uwagi	Definicja
						<p><i>dochodu, nawet jeżeli przedsiębiorstwo nie osiąga zysków.</i></p> <p><i>2) Osoba poświęca czas na prowadzenie działalności gospodarczej, praktyki zawodowej czy gospodarstwa rolnego, nawet jeżeli nie zrealizowano żadnej sprzedaży lub usług i nic nie wyprodukowano (na przykład: rolnik wykonujący prace w celu utrzymania swojego gospodarstwa; architekt spędzający czas w oczekiwaniu na klientów w swoim biurze; rybak naprawiający łódkę czy siatki rybackie, aby móc dalej pracować; osoby uczestniczące w konwencjach lub seminariach).</i></p> <p><i>3) Osoba jest w trakcie zakładania działalności gospodarczej, gospodarstwa rolnego lub praktyki zawodowej; zalicza się do tego zakup lub instalację sprzętu, zamawianie towarów w ramach przygotowań do uruchomienia działalności. Bezpłatnie pomagający członek rodziny uznawany jest za osobę pracującą, jeżeli wykonywaną przez siebie pracę wnosi bezpośredni wkład w działalność gospodarczą, gospodarstwo rolne lub praktykę zawodową będącą w posiadaniu lub prowadzoną przez spokrewnionego członka tego samego gospodarstwa domowego.</i></p> <p><i>Sformułowania zapisane kursywą są identyczne z definicją badania aktywności ekonomicznej ludności (LFS).</i></p>

Załącznik nr 8 do REGULAMINU KONKURSU dotyczącego projektów złożonych w ramach:  
 Osi IX Wysoka jakość edukacji, działania 9.1 Rozwój edukacji,  
 poddziałania 9.1.1 Wsparcie kształcenia ogólnego w ramach RPO WO 2014-2020,  
 Nabór IV, Wersja nr 1, listopad 2019 r.

L.p.	Nazwa wskaźnika	Jednostka miary	Rodzaj wskaźnika	Typ wskaźnika	Inne uwagi	Definicja
						<p><u>Bezpłatnie pomagający osobie prowadzącej działalność członek rodziny</u> uznawany jest za „osobę prowadzącą działalność na własny rachunek”.</p> <p><u>Żołnierze poborowi</u>, którzy wykonują określoną pracę, za którą otrzymują wynagrodzenie lub innego rodzaju zysk nie są uznawani za "osoby pracujące".*</p> <p><u>Osoby przebywające na urlopie macierzyńskim/rodzicielskim</u> (rozumianym jako świadczenie pracownicze, który zapewnia płatny lub bezpłatny czas wolny od pracy do momentu porodu i obejmuje późniejszą krótkoterminową opiekę nad dzieckiem) są uznawane za „osoby pracujące”.</p> <p><u>Osoby przebywające na urlopie wychowawczym</u> (rozumianym jako nieobecność w pracy, spowodowaną opieką nad dzieckiem w okresie, który nie mieści się w ramach urlopu macierzyńskiego lub rodzicielskiego) są uznawane za „osoby bierne zawodowo”, chyba że są zarejestrowane już jako „osoby bezrobotne” (wówczas status bezrobotnego ma pierwszeństwo).</p> <p>„Zatrudnienie subsydiowane” jest uznawane za "zatrudnienie". Należy je rozumieć jako zachętę do zatrudnienia zgodnie z definicjami Polityki Rynku Pracy</p>

\* O ile obowiązkowy pobór i powołanie do wojska dotyczy państwa członkowskiego.

**Załącznik nr 8 do REGULAMINU KONKURSU** dotyczącego projektów złożonych w ramach:  
*Osi IX Wysoka jakość edukacji, działania 9.1 Rozwój edukacji,  
 poddziałania 9.1.1 Wsparcie kształcenia ogólnego w ramach RPO WO 2014-2020,  
 Nabór IV, Wersja nr 1, listopad 2019 r.*

L.p.	Nazwa wskaźnika	Jednostka miary	Rodzaj wskaźnika	Typ wskaźnika	Inne uwagi	Definicja
						<p>(LMP): Zachęty do zatrudnienia obejmują środki, które ułatwiają rekrutację osób bezrobotnych i innych grup docelowych lub pomagają zapewnić ciągłość zatrudnienia osób narażonych na przymusowe zwolnienie z pracy.</p> <p>Zachęty do zatrudnienia odnoszą się do subsydiowania miejsc pracy na otwartym rynku prac, które mogą istnieć lub zostać stworzone bez dotacji publicznych i które, jak należy mieć nadzieję, utrzymają się po okresie subsydiowania. Miejsca pracy, które mogą być subsydiowane, dotyczą zwykle sektora prywatnego, ale do uzyskania wsparcia kwalifikują się również miejsca pracy z sektora publicznego i instytucji niekomercyjnych, przy czym rozróżnienie nie jest wymagane. Środki publiczne w postaci zachęt w zakresie zatrudnienia mają swój udział w kosztach zatrudnienia, przy czym większość tych kosztów nadal ponosi pracodawca. Nie wyklucza to jednak przypadków, kiedy wszystkie koszty pracy pokrywane są przez określony czas ze środków publicznych.</p> <p><a href="http://eurlex.europa.eu/LexUriServ/LexUriServ.do?uri=CELEX:32003H0361:EN:HTML">http://eurlex.europa.eu/LexUriServ/LexUriServ.do?uri=CELEX:32003H0361:EN:HTML</a></p> <p>Definicja opracowana na podstawie: Eurostat, badanie aktywności ekonomicznej ludności (BAEL).</p>

**Załącznik nr 8 do REGULAMINU KONKURSU** dotyczącego projektów złożonych w ramach:  
*Osi IX Wysoka jakość edukacji, działania 9.1 Rozwój edukacji,  
 poddziałania 9.1.1 Wsparcie kształcenia ogólnego w ramach RPO WO 2014-2020,  
 Nabór IV, Wersja nr 1, listopad 2019 r.*

L.p.	Nazwa wskaźnika	Jednostka miary	Rodzaj wskaźnika	Typ wskaźnika	Inne uwagi	Definicja
						<p>Status na rynku pracy jest określany w dniu rozpoczęcia uczestnictwa w projekcie.</p> <p>Informacje dodatkowe:                      Studenci studiów stacjonarnych, którzy są zatrudnieni (również na część etatu) powinni być wykazywani jako osoby pracujące.</p> <p>Osoby przebywające na urlopie rodzicielskim lub wychowawczym w przypadku, gdy jednocześnie pracują w niepełnym wymiarze czasu, uznawane są za osoby pracujące.</p>
6.	<i>Liczba osób poniżej 25 lat objętych wsparciem w programie</i>	os.	produkt	kluczowy	-	<p>Wskaźnik mierzy liczbę wszystkich uczestników projektu w wieku poniżej 25 lat objętych wsparciem w programie.</p> <p>Wiek uczestników określany jest na podstawie daty urodzenia i ustalany w dniu rozpoczęcia udziału w projekcie.</p>
7.	<i>Liczba osób powyżej 54 lat objętych wsparciem w programie</i>	os.	produkt	kluczowy	-	<p>Wskaźnik mierzy liczbę osób w wieku powyżej 54 lat objętych wsparciem w programie.</p> <p>Wiek uczestników określany jest na podstawie daty urodzenia i ustalany w dniu rozpoczęcia udziału w projekcie.</p>
8.	<i>Liczba osób powyżej 54 lat, które są bezrobotne, łącznie z długotrwale</i>	os.	produkt	kluczowy	-	<p>We wskaźniku należy wykazać osoby bezrobotne łącznie z długotrwale bezrobotnymi oraz bierne</p>

**Załącznik nr 8 do REGULAMINU KONKURSU** dotyczącego projektów złożonych w ramach:  
*Osi IX Wysoka jakość edukacji, działania 9.1 Rozwój edukacji,  
 poddziałania 9.1.1 Wsparcie kształcenia ogólnego w ramach RPO WO 2014-2020,  
 Nabór IV, Wersja nr 1, listopad 2019 r.*

L.p.	Nazwa wskaźnika	Jednostka miary	Rodzaj wskaźnika	Typ wskaźnika	Inne uwagi	Definicja
	<i>bezrobotnymi, lub bierne zawodowo i nie uczestniczą w kształceniu lub szkoleniu objętych wsparciem w programie</i>					<p>zawodowo w wieku powyżej 54 lat, które nie uczestniczą w kształceniu lub szkoleniu.</p> <p>Definicja osób w wieku powyżej 54 lat jak we wskaźniku: <i>liczba osób w wieku powyżej 54 lat objętych wsparciem w programie.</i></p> <p>Definicja osób bezrobotnych łącznie z długotrwale bezrobotnymi jak we wskaźniku: <i>liczba osób bezrobotnych (łącznie z długotrwale bezrobotnymi) objętych wsparciem w programie.</i></p> <p>Osoby bierne zawodowo definiowane są jak we wskaźniku: <i>liczba osób biernych zawodowo objętych wsparciem w programie.</i></p> <p>Osoby nieuczestniczące w kształceniu lub szkoleniu definiowane są jak we wskaźniku: <i>liczba osób biernych zawodowo, nieuczestniczących w kształceniu lub szkoleniu, objętych wsparciem w programie.</i></p> <p>Status na rynku pracy jest określany w dniu rozpoczęcia uczestnictwa w projekcie.</p>
9.	<i>Liczba osób z wykształceniem podstawowym lub gimnazjalnym objętych wsparciem w programie</i>	os.	produkt	kluczowy	-	<p>Stopień uzyskanego wykształcenia jest określany w dniu rozpoczęcia uczestnictwa w projekcie.</p> <p>Wykształcenie PODSTAWOWE – programy w ramach poziomu ISCED 1 (Międzynarodowa Standardowa Klasyfikacja Kształcenia) – wykształcenie podstawowe – <i>ma na celu przekazywanie uczniom podstawowych umiejętności w zakresie czytania, pisania i matematyki</i></p>

**Załącznik nr 8 do REGULAMINU KONKURSU** dotyczącego projektów złożonych w ramach:  
*Osi IX Wysoka jakość edukacji, działania 9.1 Rozwój edukacji,  
 poddziałania 9.1.1 Wsparcie kształcenia ogólnego w ramach RPO WO 2014-2020,  
 Nabór IV, Wersja nr 1, listopad 2019 r.*

L.p.	Nazwa wskaźnika	Jednostka miary	Rodzaj wskaźnika	Typ wskaźnika	Inne uwagi	Definicja
						<p><i>(tj. umiejętności czytania i pisania oraz liczenia) oraz wyrobienie solidnej podstawy do uczenia się i rozumienia kluczowych obszarów wiedzy, rozwoju osobistego i społecznego, jak również przygotowania się do kształcenia średniego I stopnia. Dotyczy nauki na poziomie podstawowym, bez specjalizacji lub ze specjalizacją w niewielkim stopniu. Jedynym warunkiem przyjęcia na ten poziom kształcenia jest z reguły wiek. Zwyczajowo i zgodnie z prawem, osoby przystępujące do nauki na tym poziomie nie mogą mieć mniej niż 6 i nie więcej niż 7 lat.</i></p> <p>Wykształcenie GIMNAZJALNE - programy w ramach poziomu ISCED 2 (Międzynarodowa Standardowa Klasyfikacja Kształcenia) – wykształcenie gimnazjalne - służy rozwojowi umiejętności nabytych na poziomie ISCED 1. Celem edukacyjnym w tym zakresie jest stworzenie fundamentów do rozwoju uczenia się przez całe życie, które systemy edukacji mogą rozszerzać o dalsze możliwości kształcenia. Programy nauczania na tym poziomie są zazwyczaj w większym stopniu ukierunkowane na określone przedmioty, wprowadzając pojęcia teoretyczne do szerokiego zakresu zajęć tematycznych. Nauka na poziomie gimnazjum rozpoczyna się po 6 latach od poziomu ISCED 1. Uczniowie przystępują do</p>

*Załącznik nr 8 do REGULAMINU KONKURSU dotyczącego projektów złożonych w ramach:  
 Osi IX Wysoka jakość edukacji, działania 9.1 Rozwój edukacji,  
 poddziałania 9.1.1 Wsparcie kształcenia ogólnego w ramach RPO WO 2014-2020,  
 Nabór IV, Wersja nr 1, listopad 2019 r.*

L.p.	Nazwa wskaźnika	Jednostka miary	Rodzaj wskaźnika	Typ wskaźnika	Inne uwagi	Definicja
						<p>nauki na poziomie gimnazjum są zwykle pomiędzy 12 a 13 rokiem życia.</p> <p>Sformułowania zapisane kursywą są identyczne z definicją UNESCO. Osoby przystępujące do projektu należy wykazać tylko raz uwzględniając <b>najwyższy ukończony poziom ISCED, z wyjątkiem uczestników, którzy nie ukończyli jeszcze poziomu ISCED 1 i 2, ale są nadal w przyjętym w kraju zwyczajowo lub prawnie wieku obowiązku szkolnego.</b></p> <p>Informacje dodatkowe:</p> <p>W przypadku osób, które nie ukończyły szkoły podstawowej i są powyżej wieku, w którym uzyskuje się wykształcenie na poziomie ISCED 1, należy przypisać im poziom ISCED 0. W przypadku osób, które rozpoczęły naukę w szkole podstawowej i są w wieku, poniżej którego uzyskuje się poziom ISCED 1, należy przypisać im poziom ISCED 1. Poziom wykształcenia ISCED 0 przypisuje się również dzieciom, które uczestniczą w wychowaniu przedszkolnym. W przypadku osób uczęszczających do 8-letniej szkoły podstawowej (po reformie systemu oświaty), które są poniżej wieku, w którym uzyskuje się poziom ISCED 2, należy przypisać im poziom ISCED 2. W przypadku osób uczęszczających</p>

**Załącznik nr 8 do REGULAMINU KONKURSU** dotyczącego projektów złożonych w ramach:  
*Osi IX Wysoka jakość edukacji, działania 9.1 Rozwój edukacji,  
 poddziałania 9.1.1 Wsparcie kształcenia ogólnego w ramach RPO WO 2014-2020,  
 Nabór IV, Wersja nr 1, listopad 2019 r.*

L.p.	Nazwa wskaźnika	Jednostka miary	Rodzaj wskaźnika	Typ wskaźnika	Inne uwagi	Definicja
						do 8-letniej szkoły podstawowej, które są powyżej tego wieku, należy przypisać im poziom ISCED 0.  Definicje na podstawie: ISCED 2011 (UNESCO) <a href="http://www.uis.unesco.org/Education/Documents/UNESCO_GC_36C-19_ISCED_EN.pdf">http://www.uis.unesco.org/Education/Documents/UNESCO_GC_36C-19_ISCED_EN.pdf</a>
10.	<i>Liczba osób z wykształceniem ponadgimnazjalnym lub policealnym objętych wsparciem w programie</i>	os.	produkt	kluczowy	-	Stopień uzyskanego wykształcenia jest określany w dniu rozpoczęcia uczestnictwa w projekcie. <b>- wykształcenie ponadgimnazjalne (poziom ISCED 3):</b> ma na celu uzupełnienie wykształcenia średniego i przygotowanie do podjęcia studiów wyższych lub umożliwienie osobom uczącym się nabycia umiejętności istotnych dla podjęcia zatrudnienia. Uczniowie przystępują do nauki na tym poziomie zwykle pomiędzy 15 a 16 rokiem życia. Programy na poziomie ISCED 3 z reguły kończą się 12 lub 13 lat po rozpoczęciu nauki na poziomie ISCED 1 (lub mniej więcej w wieku 18 lat), przy czym najczęściej jest to okres 12 lat. <b>- wykształcenie policealne (poziom ISCED 4):</b> ma na celu umożliwienie uczącym się zdobycia wiedzy, umiejętności i kompetencji na poziomie niższym od poziomu studiów wyższych. Programy na poziomie ISCED 4 – poziom policealny – są opracowane tak, aby zapewnić osobom, które ukończyły naukę na poziomie



**Załącznik nr 8 do REGULAMINU KONKURSU** dotyczącego projektów złożonych w ramach:  
*Osi IX Wysoka jakość edukacji, działania 9.1 Rozwój edukacji,  
 poddziałania 9.1.1 Wsparcie kształcenia ogólnego w ramach RPO WO 2014-2020,  
 Nabór IV, Wersja nr 1, listopad 2019 r.*

L.p.	Nazwa wskaźnika	Jednostka miary	Rodzaj wskaźnika	Typ wskaźnika	Inne uwagi	Definicja
						<p>ISCED 3, zdobycie kwalifikacji niezbędnych do kontynuowania nauki na studiach wyższych lub do podjęcia pracy, jeżeli kwalifikacje nabyte przez nich na poziomie ISCED 3 tego nie umożliwiają. Biorąc pod uwagę kompleksowość treści, programy na poziomie ISCED 4 nie mogą być uznawane za programy kształcenia wyższego, chociaż zdecydowanie odnoszą się do nauczania na poziomie policealnym. Ukończenie programu na poziomie ISCED 3 jest warunkiem przystąpienia do programów na poziomie ISCED 4. Programy nauczania na tym poziomie przygotowują do bezpośredniego wejścia na rynek pracy. Niektóre systemy edukacji oferują na tym poziomie programy ogólne.</p> <p>Osoby przystępujące do projektu należy wykazać tylko raz uwzględniając <b>najwyższy ukończony poziom ISCED</b>.</p> <p>Definicje na podstawie: ISCED 2011 (UNESCO)  <a href="http://www.uis.unesco.org/Education/Documents/UNESCO_GC_36C-19_ISCED_EN.pdf">http://www.uis.unesco.org/Education/Documents/UNESCO_GC_36C-19_ISCED_EN.pdf</a></p>
11.	Liczba osób z wykształceniem wyższym objętych wsparciem w programie	os.	produkt	kluczowy	-	<p>Stopień uzyskanego wykształcenia jest określany w dniu rozpoczęcia uczestnictwa w projekcie. Wskaźnik mierzy liczbę osób z wykształceniem wyższym (poziom ISCED 5-8) zgodnie z Międzynarodową Standardową Klasyfikacją Kształcenia:</p>

**Załącznik nr 8 do REGULAMINU KONKURSU** dotyczącego projektów złożonych w ramach:  
*Osi IX Wysoka jakość edukacji, działania 9.1 Rozwój edukacji,  
 poddziałania 9.1.1 Wsparcie kształcenia ogólnego w ramach RPO WO 2014-2020,  
 Nabór IV, Wersja nr 1, listopad 2019 r.*

L.p.	Nazwa wskaźnika	Jednostka miary	Rodzaj wskaźnika	Typ wskaźnika	Inne uwagi	Definicja
						<p>- <b>ISCED 5</b> – studia krótkiego cyklu – są opracowane tak, aby zapewnić osobom uczącym się możliwość zdobycia profesjonalnej wiedzy, umiejętności i kompetencji. Opierają się one zwykle na praktycznej nauce, właściwej dla wykonywania danego zawodu i przygotowują studentów do wejścia na rynek pracy. Mogą jednak być też drogą do innych programów kształcenia wyższego. Programy kształcenia akademickiego poniżej poziomu studiów licencjackich lub równorzędne z nimi są także klasyfikowane jako poziom ISCED 5. Wymogiem przystąpienia do programów kształcenia na poziomie ISCED 5 jest pomyślne ukończenie nauki na poziomie 3 lub 4 ISCED z dostępem do kształcenia wyższego. Programy na poziomie ISCED 5 charakteryzują się większą złożonością merytoryczną niż programy na poziomach 3 i 4 ISCED, ale trwają krócej i są zwykle w mniejszym stopniu zorientowane na naukę teoretyczną niż programy na poziomie ISCED 6.</p> <p>- <b>ISCED 6</b> – studia licencjackie lub ich odpowiedniki – mają na celu dostarczenie studentom wiedzy akademickiej na poziomie średnio zaawansowanym lub wiedzy zawodowej, umiejętności i kompetencji, prowadzących do uzyskania dyplomu pierwszego stopnia lub jego odpowiednika. Programy na tym poziomie opierają się zwykle na nauce teoretycznej, ale</p>

**Załącznik nr 8 do REGULAMINU KONKURSU** dotyczącego projektów złożonych w ramach:  
*Osi IX Wysoka jakość edukacji, działania 9.1 Rozwój edukacji,  
 poddziałania 9.1.1 Wsparcie kształcenia ogólnego w ramach RPO WO 2014-2020,  
 Nabór IV, Wersja nr 1, listopad 2019 r.*

L.p.	Nazwa wskaźnika	Jednostka miary	Rodzaj wskaźnika	Typ wskaźnika	Inne uwagi	Definicja
						<p>mogą też obejmować zajęcia praktyczne. Są inspirowane przez najnowsze badania lub doświadczenie zawodowe. Naukę w ramach tych programów oferują uniwersytety i inne równorzędne z nimi uczelnie wyższe. Wymogiem przystąpienia do programów na tym poziomie jest zazwyczaj pomyślne ukończenie nauki na poziomie 3 lub 4 ISCED z dostępem do kształcenia wyższego. Przystąpienie do tych programów może zależeć od wyboru przedmiotów lub od stopni uzyskanych z programów na poziomie 3 i/lub 4 ISCED.</p> <p>- <b>ISCED 7</b> – studia magisterskie lub ich odpowiedniki – mają na celu dostarczenie studentom wiedzy akademickiej na poziomie zaawansowanym oraz/lub wiedzy zawodowej, umiejętności i kompetencji, prowadzących do uzyskania dyplomu drugiego stopnia lub jego odpowiednika. Znaczną część programów na tym poziomie mogą stanowić prace badawcze, co jednak nie prowadzi jeszcze do przyznania stopnia doktora.</p> <p>- <b>ISCED 8</b> – studia doktoranckie lub ich odpowiedniki – przede wszystkim prowadzą do uzyskania wysokiego stopnia naukowego. Programy na tym poziomie ISCED koncentrują się na zaawansowanych i twórczych pracach badawczych. Dostęp do tych programów zapewniają zwykle tylko instytucje szkolnictwa</p>

Załącznik nr 8 do REGULAMINU KONKURSU dotyczącego projektów złożonych w ramach:  
 Osi IX Wysoka jakość edukacji, działania 9.1 Rozwój edukacji,  
 poddziałania 9.1.1 Wsparcie kształcenia ogólnego w ramach RPO WO 2014-2020,  
 Nabór IV, Wersja nr 1, listopad 2019 r.

L.p.	Nazwa wskaźnika	Jednostka miary	Rodzaj wskaźnika	Typ wskaźnika	Inne uwagi	Definicja
						<p>wyższego, które prowadzą badania naukowe, np. uniwersytety.</p> <p>Osoby przystępujące do projektu należy wykazać tylko raz uwzględniając <b>najwyższy ukończony poziom ISCED</b>.            Definicje na podstawie: ISCED 2011 (UNESCO)  <a href="http://www.uis.unesco.org/Education/Documents/UNESCO_GC_36C-19_ISCED_EN.pdf">http://www.uis.unesco.org/Education/Documents/UNESCO_GC_36C-19_ISCED_EN.pdf</a></p>
12.	<i>Liczba migrantów, osób obcego pochodzenia, mniejszości (w tym Społeczności zmarginalizowane takie jak Romowie), objętych wsparciem w programie</i>	os.	produkt	kluczowy	-	<p>Cudzoziemcy na stałe mieszkający w danym państwie, obywatele obcego pochodzenia lub obywatele należący do mniejszości.</p> <p>Zgodnie z prawem krajowym mniejszości narodowe to mniejszość: białoruska, czeska, litewska, niemiecka, ormiańska, rosyjska, słowacka, ukraińska, żydowska. Mniejszości etniczne: karaimska, łemkowska, romska, tatarska.</p> <p>Osoby obcego pochodzenia to cudzoziemcy - każda osoba, która nie posiada polskiego obywatelstwa, bez względu na fakt posiadania lub nie obywatelstwa (obywatelstw) innych krajów lub osoba, której co najmniej jeden z rodziców urodził się poza terenem Polski.</p> <p>Definicja opracowana na podstawie definicji wykorzystywanych przez Eurostat, baza danych Polityki Rynku Pracy (LMP), ustawy o mniejszościach</p>

**Załącznik nr 8 do REGULAMINU KONKURSU** dotyczącego projektów złożonych w ramach:  
*Osi IX Wysoka jakość edukacji, działania 9.1 Rozwój edukacji,  
 poddziałania 9.1.1 Wsparcie kształcenia ogólnego w ramach RPO WO 2014-2020,  
 Nabór IV, Wersja nr 1, listopad 2019 r.*

L.p.	Nazwa wskaźnika	Jednostka miary	Rodzaj wskaźnika	Typ wskaźnika	Inne uwagi	Definicja
						narodowych i etnicznych oraz języku regionalnym z dnia 6 stycznia 2005 r. z późn. zm.
13.	<i>Liczba osób z niepełnosprawnościami objętych wsparciem w programie</i>	os.	produkt	kluczowy	-	<p>Przynależność do grupy osób z niepełnosprawnościami określana jest w momencie rozpoczęcia udziału w projekcie.</p> <p>Za osoby z niepełnosprawnościami uznaje się osoby w świetle przepisów ustawy z dnia 27 sierpnia 1997 r. o rehabilitacji zawodowej i społecznej oraz zatrudnianiu osób niepełnosprawnych (Dz. U. z 2018 r. poz. 511 z późn. zm.), a także osoby z zaburzeniami psychicznymi, o których mowa w ustawie z dnia 19 sierpnia 1994 r. o ochronie zdrowia psychicznego (Dz. U. z 2017 r. poz. 882, z późn. zm.), tj. osoby z odpowiednim orzeczeniem lub innym dokumentem poświadczającym stan zdrowia. IZ ma możliwość rozszerzenia ww. grupy również na inne osoby z niepełnosprawnościami (lub wybrane ich kategorie).</p> <p>Definicja opracowana na podstawie <i>Wytycznych w zakresie realizacji zasady równości szans i niedyskryminacji, w tym dostępności dla osób z niepełnosprawnościami oraz zasady równości szans kobiet i mężczyzn w ramach funduszy unijnych na lata 2014-2020.</i></p> <p>Informacje dodatkowe:</p>

**Załącznik nr 8 do REGULAMINU KONKURSU** dotyczącego projektów złożonych w ramach:  
*Osi IX Wysoka jakość edukacji, działania 9.1 Rozwój edukacji,  
 poddziałania 9.1.1 Wsparcie kształcenia ogólnego w ramach RPO WO 2014-2020,  
 Nabór IV, Wersja nr 1, listopad 2019 r.*

L.p.	Nazwa wskaźnika	Jednostka miary	Rodzaj wskaźnika	Typ wskaźnika	Inne uwagi	Definicja
						<p>Potwierdzeniem statusu osoby z niepełnosprawnością jest w szczególności:</p> <ul style="list-style-type: none"> <li>- orzeczenie o stopniu niepełnosprawności lekkim, umiarkowanym i znacznym,</li> <li>- orzeczenie o niepełnosprawności wydane w stosunku do osób, które nie ukończyły 16 roku życia,</li> <li>- orzeczenie o niezdolności do pracy,</li> <li>- orzeczenie o potrzebie kształcenia specjalnego wydane ze względu na dany rodzaj niepełnosprawności,</li> <li>- orzeczenie o potrzebie zajęć rewalidacyjno-wychowawczych wydane ze względu na niepełnosprawność intelektualną w stopniu głębokim,</li> <li>- inne równoważne orzeczenia (KRUS, służby mundurowe itd.),</li> <li>- w przypadku osoby z zaburzeniami psychicznymi dokument potwierdzający stan zdrowia wydany przez lekarza, np. orzeczenie o stanie zdrowia lub opinia.</li> </ul>
14.	<i>Liczba osób z innych grup w niekorzystnej sytuacji społecznej, objętych wsparciem w programie</i>	os.	produkt	kluczowy	-	<p>Wskaźnik odnosi się do wszystkich grup uczestników w niekorzystnej sytuacji, takich jak osoby zagrożone wykluczeniem społecznym.</p> <p>Wskaźnik dotyczy cech powodujących niekorzystną sytuację społeczną, a nie objętych wskaźnikami dot. osób z niepełnosprawnościami, migrantów, osób obcego pochodzenia i mniejszości.</p>

**Załącznik nr 8 do REGULAMINU KONKURSU** dotyczącego projektów złożonych w ramach:  
*Osi IX Wysoka jakość edukacji, działania 9.1 Rozwój edukacji,  
 poddziałania 9.1.1 Wsparcie kształcenia ogólnego w ramach RPO WO 2014-2020,  
 Nabór IV, Wersja nr 1, listopad 2019 r.*

L.p.	Nazwa wskaźnika	Jednostka miary	Rodzaj wskaźnika	Typ wskaźnika	Inne uwagi	Definicja
						<p>Bezdomność i wykluczenie z dostępu do mieszkań oraz pochodzenie z obszarów wiejskich (wg stopnia urbanizacji DEGURBA 3) powinno zawsze być wykazywane we wskaźniku dot. innych grup w niekorzystnej sytuacji społecznej.</p> <p>Niekorzystna sytuacja dotycząca płci, statusu na rynku pracy - jak długotrwałe bezrobocie, wiek lub osiągnięcie wykształcenia co najmniej na poziomie ISCED 1, objęta jest wspólnymi wskaźnikami i nie powinna być uwzględniana w tym wskaźniku.</p> <p>Przykładem takiego uczestnika może być osoba z wykształceniem na poziomie ISCED 0 (przez co należy rozumieć brak ukończenia poziomu ISCED 1) i jest poza wiekiem typowym dla ukończenia poziomu ISCED 1.</p> <p>Innym przykładem uczestników, których należy wykazać we wskaźniku są byli więźniowie, narkomani itp. W przypadku, kiedy dana osoba zostaje uznana za znajdującą się w niekorzystnej sytuacji (np. z ww. powodu wykształcenia) jest jednocześnie np. osobą z niepełnosprawnościami, należy ją wykazać w obu wskaźnikach (dot. niepełnosprawności oraz niekorzystnej sytuacji).</p>
15.	<i>Liczba osób bezdomnych lub dotkniętych</i>	os.	produkt	kluczowy	-	Osoby bezdomne lub dotknięte wykluczeniem z dostępu do mieszkań.

**Załącznik nr 8 do REGULAMINU KONKURSU** dotyczącego projektów złożonych w ramach:  
*Osi IX Wysoka jakość edukacji, działania 9.1 Rozwój edukacji,  
 poddziałania 9.1.1 Wsparcie kształcenia ogólnego w ramach RPO WO 2014-2020,  
 Nabór IV, Wersja nr 1, listopad 2019 r.*

L.p.	Nazwa wskaźnika	Jednostka miary	Rodzaj wskaźnika	Typ wskaźnika	Inne uwagi	Definicja
	<i>wykluczeniem z dostępu do mieszkań, objętych wsparciem w programie</i>					<p>Bezdomność i wykluczenie mieszkaniowe definiowane są zgodnie z Europejską typologią bezdomności i wykluczenia mieszkaniowego ETHOS, w której wskazuje się okoliczności życia w bezdomności lub ekstremalne formy wykluczenia mieszkaniowego:</p> <ol style="list-style-type: none"> <li>1. Bez dachu nad głową (osoby żyjące w surowych i alarmujących warunkach);</li> <li>2. Bez miejsca zamieszkania (osoby przebywające w schroniskach dla bezdomnych, w schroniskach dla kobiet, schroniskach dla imigrantów, osoby opuszczające instytucje penitencjarne/ karne/szpitale, instytucje opiekuńcze, osoby otrzymujące długookresowe wsparcie z powodu bezdomności - specjalistyczne zakwaterowanie wspierane);</li> <li>3. Niezabezpieczone zakwaterowanie (osoby posiadające niepewny najem z nakazem eksmisji, osoby zagrożone przemocą);</li> <li>4. Nieodpowiednie warunki mieszkaniowe (konstrukcje tymczasowe, mieszkania substandardowe – lokale nienadające się do zamieszkania wg standardu krajowego, skrajne przeludnienie).</li> </ol> <p>Osoby dorosłe mieszkające z rodzicami nie powinny być wykazywane we wskaźniku, chyba że wszystkie te osoby są bezdomne lub mieszkają w nieodpowiednich i niebezpiecznych warunkach.</p>



**Załącznik nr 8 do REGULAMINU KONKURSU dotyczącego projektów złożonych w ramach:  
Osi IX Wysoka jakość edukacji, działania 9.1 Rozwój edukacji,  
poddziałania 9.1.1 Wsparcie kształcenia ogólnego w ramach RPO WO 2014-2020,  
Nabór IV, Wersja nr 1, listopad 2019 r.**

L.p.	Nazwa wskaźnika	Jednostka miary	Rodzaj wskaźnika	Typ wskaźnika	Inne uwagi	Definicja
16.	<i>Liczba osób pochodzących z obszarów wiejskich</i>	os.	produkt	kluczowy	-	<p>Osoby pochodzące z obszarów wiejskich należy rozumieć jako osoby przebywające na obszarach słabo zaludnionych zgodnie ze stopniem urbanizacji (DEGURBA kategoria 3).</p> <p>Obszary słabo zaludnione to obszary, na których więcej niż 50% populacji zamieszkuje tereny wiejskie.</p> <p>Uczestnik może charakteryzować się kilkoma cechami wskazującymi na szczególną sytuację.</p> <p>Dane będą gromadzone na podstawie Local Administrative Unit level of LAU 2 (lokalna administracja/gminy). Kategoria 3 DEGURBY powinna być określana na podstawie: <a href="http://ec.europa.eu/eurostat/ramon/miscellaneous/index.cfm?TargetUrl=DSP_DEGURBA">http://ec.europa.eu/eurostat/ramon/miscellaneous/index.cfm?TargetUrl=DSP_DEGURBA</a> tabela z nagłówkiem "dla roku odniesienia 2012".</p>
17.	<i>Liczba projektów zrealizowanych w pełni lub częściowo przez partnerów społecznych lub organizacje pozarządowe</i>	szt.	produkt	kluczowy	-	<p>"Partnerzy społeczni" to termin szeroko używany w całej Europie w odniesieniu do przedstawicieli pracodawców i pracowników (organizacji pracodawców i związków zawodowych).</p> <p>Organizacja pozarządowa (NGO) to organizacja założona przez obywateli z własnej inicjatywy, która nie działa dla osiągnięcia zysku i jest zorganizowana na szczeblu lokalnym, krajowym lub międzynarodowym. Organizacje pozarządowe - zorientowane na działanie i prowadzone przez ludzi, którym przyświeca wspólny cel</p>

**Załącznik nr 8 do REGULAMINU KONKURSU** dotyczącego projektów złożonych w ramach:  
*Osí IX Wysoka jakość edukacji, działania 9.1 Rozwój edukacji,  
 poddziałania 9.1.1 Wsparcie kształcenia ogólnego w ramach RPO WO 2014-2020,  
 Nabór IV, Wersja nr 1, listopad 2019 r.*

L.p.	Nazwa wskaźnika	Jednostka miary	Rodzaj wskaźnika	Typ wskaźnika	Inne uwagi	Definicja
						<p>– realizują szereg usług i funkcji humanitarnych, przedstawiają rządowi państw obawy obywateli, wspierają i monitorują realizację polityk oraz stymulują udział polityków poprzez dostarczanie informacji.</p> <p>Projekt jest częściowo realizowany przez partnerów społecznych lub organizacje pozarządowe, kiedy wśród projektodawców (rozumianych jako beneficjentów lub partnerów projektu) znajdują się m.in. partnerzy społeczni lub organizacje pozarządowe.</p> <p>Sformułowania zapisane kursywą są identyczne z definicjami Eurofound (partnerzy społeczni) oraz NGO Global Network (organizacje pozarządowe).</p> <p>Wskaźnik obejmuje beneficjentów inicjujących i wdrażających projekty zgodnie z art. 2 Rozporządzenia nr 1303/2013.</p> <p>Wskaźnik nie podlega monitorowaniu na poziomie projektu. Za pomiar wskaźnika odpowiada Instytucja Zarządzająca, która raportuje z wykonania na podstawie danych generowanych z SL2014.</p> <p>Informacje dodatkowe:                      Wskaźnik jest monitorowany przez Instytucje Zarządzające na podstawie danych z umów wprowadzanych do systemu SL2014.</p>

**Załącznik nr 8 do REGULAMINU KONKURSU** dotyczącego projektów złożonych w ramach:  
*Osi IX Wysoka jakość edukacji, działania 9.1 Rozwój edukacji,  
 poddziałania 9.1.1 Wsparcie kształcenia ogólnego w ramach RPO WO 2014-2020,  
 Nabór IV, Wersja nr 1, listopad 2019 r.*

L.p.	Nazwa wskaźnika	Jednostka miary	Rodzaj wskaźnika	Typ wskaźnika	Inne uwagi	Definicja
18.	<i>Liczba projektów obejmujących administrację publiczną lub służby publiczne na szczeblu krajowym, regionalnym lub lokalnym</i>	szt.	produkt	kluczowy	-	<p>Europejski Fundusz Społeczny wzmacnia zdolności instytucjonalne i skuteczność administracji publicznej na szczeblu krajowym, regionalnym lub lokalnym.</p> <p>We wskaźniku należy wykazać projekty realizowane w celu zapewnienia wsparcia w ww. obszarach.</p> <p>Za służby publiczne uznaje się publiczne lub prywatne podmioty, które świadczą usługi publiczne (w przypadku usług publicznych zleczanych przez państwo podmiotom prywatnym lub świadczonych w ramach partnerstwa publiczno-prywatnego).</p> <p>Wskaźnik nie podlega monitorowaniu na poziomie projektu. Za pomiar wskaźnika odpowiada Instytucja Zarządzająca, która raportuje z wykonania na podstawie danych generowanych z SL2014.</p> <p>Informacje dodatkowe:                      Wskaźnik jest monitorowany przez Instytucje Zarządzające na podstawie danych z umów wprowadzanych do systemu SL2014.</p>
19.	<i>Liczba projektów ukierunkowanych na trwałą udział kobiet w zatrudnieniu i rozwój ich kariery zawodowej</i>	szt.	produkt	kluczowy	-	<p>We wskaźniku należy wykazać <i>projekty realizowane w celu zwiększenia trwałego udziału kobiet w zatrudnieniu, a tym samym zwalczania feminizacji ubóstwa, zmniejszenia podziału ze względu na płeć i zwalczania stereotypów dotyczących płci na rynku pracy. W zakresie kształcenia i szkolenia - upowszechnienie godzenia życia zawodowego i</i></p>

**Załącznik nr 8 do REGULAMINU KONKURSU** dotyczącego projektów złożonych w ramach:  
*Osi IX Wysoka jakość edukacji, działania 9.1 Rozwój edukacji,  
 poddziałania 9.1.1 Wsparcie kształcenia ogólnego w ramach RPO WO 2014-2020,  
 Nabór IV, Wersja nr 1, listopad 2019 r.*

L.p.	Nazwa wskaźnika	Jednostka miary	Rodzaj wskaźnika	Typ wskaźnika	Inne uwagi	Definicja
						<p><i>prywatnego oraz równego podziału obowiązków związanych z opieką pomiędzy mężczyznami i kobietami.</i></p> <p>Definicja opracowana na podstawie:                      - Rozporządzenie Parlamentu Europejskiego i Rady w sprawie Europejskiego Funduszu Społecznego nr 1304/2013, Art. 7. Promowanie równości między kobietami i mężczyznami.</p> <p>Sformułowania zapisane kursywą są identyczne jak w rozporządzeniu dot. EFS</p> <p>Wskaźnik nie podlega monitorowaniu na poziomie projektu. Za pomiar wskaźnika odpowiada Instytucja Zarządzająca, która raportuje z wykonania na podstawie danych generowanych z SL2014.</p> <p>Informacje dodatkowe:                      Wskaźnik jest monitorowany przez Instytucje Zarządzające na podstawie danych z umów wprowadzanych do systemu SL2014.</p>
20.	<i>Liczba objętych wsparciem w programie mikro-, małych i średnich przedsiębiorstw (w tym przedsiębiorstw spółdzielczych i</i>	szt.	produkt	kluczowy	-	<p>Liczba wspieranych mikroprzedsiębiorstw oraz małych i średnich przedsiębiorstw, w tym przedsiębiorstw spółdzielczych i przedsiębiorstw ekonomii społecznej.</p> <p><i>Za przedsiębiorstwo uważa się podmiot prowadzący działalność gospodarczą bez względu na jego formę prawną.</i></p>

**Załącznik nr 8 do REGULAMINU KONKURSU** dotyczącego projektów złożonych w ramach:  
*Osi IX Wysoka jakość edukacji, działania 9.1 Rozwój edukacji,  
 poddziałania 9.1.1 Wsparcie kształcenia ogólnego w ramach RPO WO 2014-2020,  
 Nabór IV, Wersja nr 1, listopad 2019 r.*

L.p.	Nazwa wskaźnika	Jednostka miary	Rodzaj wskaźnika	Typ wskaźnika	Inne uwagi	Definicja
	<i>przedsiębiorstw ekonomii społecznej)</i>					<p><i>Pełap zatrudnienia oraz pełapy finansowe określające kategorię przedsiębiorstwa - na kategorię mikroprzedsiębiorstw oraz małych i średnich przedsiębiorstw (MŚP) składają się przedsiębiorstwa, które zatrudniają mniej niż 250 pracowników, których roczny obrót nie przekracza 50 milionów EUR i/lub roczna suma bilansowa nie przekracza 43 milionów EUR.</i></p> <p><i>W kategorii mikroprzedsiębiorstwa należy uwzględnić również osoby prowadzące działalność na własny rachunek.</i></p> <p><i>Tylko MŚP, które korzystają bezpośrednio ze wsparcia powinny być uwzględniane do wskaźnika, tj. w przypadku kiedy wsparcie jest dedykowane dla konkretnego przedsiębiorstwa. Jeżeli na przykład pracownik z MŚP z własnej inicjatywy uczestniczy w szkoleniu, nie należy tego uwzględniać we wskaźniku dotyczącym MŚP, ponieważ jest to tylko wsparcie pośrednie dla przedsiębiorstwa. MŚP będące jedynie beneficjentami projektu także nie powinny być odnotowywane w tym wskaźniku.</i></p> <p><i>Sformułowania zapisane kursywą są identyczne z zaleceniem Komisji.</i></p>

Załącznik nr 8 do REGULAMINU KONKURSU dotyczącego projektów złożonych w ramach:  
 Osi IX Wysoka jakość edukacji, działania 9.1 Rozwój edukacji,  
 poddziałania 9.1.1 Wsparcie kształcenia ogólnego w ramach RPO WO 2014-2020,  
 Nabór IV, Wersja nr 1, listopad 2019 r.

L.p.	Nazwa wskaźnika	Jednostka miary	Rodzaj wskaźnika	Typ wskaźnika	Inne uwagi	Definicja
						<p>Definicje na podstawie: Zalecenie Komisji z dnia 6 maja 2003 r. dotyczące definicji mikroprzedsiębiorstw oraz małych i średnich przedsiębiorstw (2003/361/WE).</p> <p>Do podmiotu prowadzącego działalność gospodarczą zalicza się również przedsiębiorstwo spółdzielcze i przedsiębiorstwo ekonomii społecznej.</p>
21.	<i>Liczba osób biernych zawodowo, poszukujących pracy po opuszczeniu programu</i>	os.	rezultat bezpośredni	kluczowy	-	<p>Osoby biernie zawodowo w momencie rozpoczęcia udziału w projekcie, które otrzymały wsparcie z EFS i które poszukują pracy po opuszczeniu projektu.</p> <p>Wskaźnik ten należy rozumieć jako zmianę statusu zatrudnienia po opuszczeniu programu w stosunku do sytuacji w momencie przystąpienia do interwencji EFS: w chwili wejścia do projektu EFS – uczestnik bierny zawodowo, a w ciągu 4 tygodni po opuszczeniu projektu – osoba poszukująca pracy.</p> <p>Osoby biernie zawodowo definiowane są jak we wskaźniku: <i>liczba osób biernych zawodowo objętych wsparciem w ramach programu</i>.</p> <p>Osoby poszukujące pracy definiowane są jako osoby niepracujące, gotowe do podjęcia pracy i aktywnie poszukujące zatrudnienia. Mogą to być osoby zarejestrowane jako bezrobotne lub poszukujące pracy w publicznych służbach zatrudnienia (PSZ) lub niezarejestrowane, lecz spełniające powyższe przesłanki.</p>

**Załącznik nr 8 do REGULAMINU KONKURSU** dotyczącego projektów złożonych w ramach:  
*Osi IX Wysoka jakość edukacji, działania 9.1 Rozwój edukacji,  
 poddziałania 9.1.1 Wsparcie kształcenia ogólnego w ramach RPO WO 2014-2020,  
 Nabór IV, Wersja nr 1, listopad 2019 r.*

L.p.	Nazwa wskaźnika	Jednostka miary	Rodzaj wskaźnika	Typ wskaźnika	Inne uwagi	Definicja
						<p>Osoby zarejestrowane jako poszukujące pracy w PSZ należy wliczać do wskaźnika nawet jeśli nie mogą od razu podjąć zatrudnienia. Osoby poszukujące pracy definiowane są jak we wskaźniku: <i>liczba osób bezrobotnych, w tym długotrwale bezrobotnych, objętych wsparciem w programie.</i></p> <p>Wskaźnik mierzony do czterech tygodni od zakończenia przez uczestnika udziału w projekcie.</p> <p>Definicja opracowana na podstawie definicji wykorzystywanych przez: Eurostat, baza danych Polityki Rynku Pracy.</p>
22.	<i>Liczba osób, które podjęły kształcenie lub szkolenie po opuszczeniu programu</i>	os.	rezultat bezpośredni	kluczowy	-	<p>Osoby, które otrzymały wsparcie Europejskiego Funduszu Społecznego, i które podjęły kształcenie (uczenie się przez całe życie, kształcenie formalne) lub szkolenie (poza Zakładowe /wewnątrz Zakładowe, szkolenia zawodowe etc.) bezpośrednio po opuszczeniu projektu. Wskaźnik mierzony do czterech tygodni od zakończenia przez uczestnika udziału w projekcie.</p> <p>Wskaźnik ten należy rozumieć jako zmianę sytuacji po opuszczeniu programu w stosunku do stanu w momencie przystąpienia do interwencji EFS (osoba nieuczestnicząca w kształceniu/szkoleniu w chwili wejścia do programu EFS). Źródło finansowania szkolenia/kształcenia jest nieistotne.</p> <p>Informacje dodatkowe:</p>

**Załącznik nr 8 do REGULAMINU KONKURSU** dotyczącego projektów złożonych w ramach:  
*Osi IX Wysoka jakość edukacji, działania 9.1 Rozwój edukacji,  
 poddziałania 9.1.1 Wsparcie kształcenia ogólnego w ramach RPO WO 2014-2020,  
 Nabór IV, Wersja nr 1, listopad 2019 r.*

L.p.	Nazwa wskaźnika	Jednostka miary	Rodzaj wskaźnika	Typ wskaźnika	Inne uwagi	Definicja
						Wskaźnik nie obejmuje uczniów, tj. dzieci i młodzieży uczącej się oraz osób dorosłych, jeśli w dniu przystąpienia do projektu osoby te kształciły się.
23.	<i>Liczba osób, które uzyskały kwalifikacje po opuszczeniu programu</i>	os.	rezultat bezpośredni	kluczowy	-	<p>Osoby, które otrzymały wsparcie Europejskiego Funduszu Społecznego i uzyskały kwalifikacje po opuszczeniu projektu. <i>Kwalifikacje należy rozumieć jako formalny wynik oceny i walidacji, który uzyskuje się w sytuacji, kiedy właściwy organ uznaje, że dana osoba osiągnęła efekty uczenia się spełniające określone standardy.</i> Wskaźnik mierzony do czterech tygodni od zakończenia przez uczestnika udziału w projekcie.</p> <p>Źródło: Komisja Europejska, Europejskie Ramy Kwalifikacji <a href="http://ec.europa.eu/eqf/terms_en.htm">http://ec.europa.eu/eqf/terms_en.htm</a></p> <p>Sformułowania zapisane kursywą są identyczne z definicją Europejskich Ram Kwalifikacji. Wykazywać należy wyłącznie kwalifikacje osiągnięte w wyniku operacji Europejskiego Funduszu Społecznego. Powinny one być zgłaszane tylko raz dla uczestnika/projektu.</p> <p>Informacje dodatkowe:</p> <p>Szczegółowe informacje dotyczące uznawania kwalifikacji w projektach EFS zawarto w załączniku nr 8 do wytycznych.</p> <p>Osoby uzyskujące kwalifikacje w trakcie realizacji projektu należy również wliczać do wskaźnika. Jeżeli okres oczekiwania na wyniki egzaminu jest dłuższy niż 4</p>



**Załącznik nr 8 do REGULAMINU KONKURSU** dotyczącego projektów złożonych w ramach:  
*Osi IX Wysoka jakość edukacji, działania 9.1 Rozwój edukacji,  
 poddziałania 9.1.1 Wsparcie kształcenia ogólnego w ramach RPO WO 2014-2020,  
 Nabór IV, Wersja nr 1, listopad 2019 r.*

L.p.	Nazwa wskaźnika	Jednostka miary	Rodzaj wskaźnika	Typ wskaźnika	Inne uwagi	Definicja
						tygodnie od zakończenia udziału w projekcie, ale egzamin odbył się w trakcie tych 4 tygodni, wówczas można uwzględnić osoby we wskaźniku (po otrzymaniu wyników egzaminu). We wskaźniku należy uwzględnić jednak tylko te osoby, które otrzymały wyniki egzaminu do czasu ostatecznego rozliczenia projektu.
24.	<i>Liczba osób pracujących, łącznie z prowadzącymi działalność na własny rachunek, po opuszczeniu programu</i>	os.	rezultat bezpośredni	kluczowy	-	<p>Osoby bezrobotne lub bierne zawodowo, które po uzyskaniu wsparcia Europejskiego Funduszu Społecznego podjęły zatrudnienie (łącznie z prowadzącymi działalność na własny rachunek) bezpośrednio po opuszczeniu projektu.</p> <p>Osoby bezrobotne definiowane są jak we wskaźniku: <i>liczba osób bezrobotnych, w tym długotrwale bezrobotnych, objętych wsparciem w programie.</i></p> <p>Osoby bierne zawodowo definiowane są jak we wskaźniku: <i>liczba osób biernych zawodowo objętych wsparciem w programie.</i></p> <p>Definicja pracujących, łącznie z prowadzącymi działalność na własny rachunek, jak we wskaźniku: <i>liczba osób pracujących, łącznie z prowadzącymi działalność na własny rachunek, objętych wsparciem w programie.</i></p> <p>Wskaźnik należy rozumieć, jako zmianę statusu na rynku pracy po opuszczeniu programu, w stosunku do sytuacji w momencie przystąpienia do interwencji EFS</p>

**Załącznik nr 8 do REGULAMINU KONKURSU** dotyczącego projektów złożonych w ramach:  
*Osi IX Wysoka jakość edukacji, działania 9.1 Rozwój edukacji,  
 poddziałania 9.1.1 Wsparcie kształcenia ogólnego w ramach RPO WO 2014-2020,  
 Nabór IV, Wersja nr 1, listopad 2019 r.*

L.p.	Nazwa wskaźnika	Jednostka miary	Rodzaj wskaźnika	Typ wskaźnika	Inne uwagi	Definicja
						<p>(uczestnik bezrobotny lub bierny zawodowo w chwili wejścia do programu EFS).</p> <p>Wskaźnik mierzony do czterech tygodni od zakończenia przez uczestnika udziału w projekcie. Tym samym, we wskaźniku należy uwzględniać wszystkie osoby, które w okresie do czterech tygodni po zakończeniu udziału w projekcie podjęły zatrudnienie.</p> <p>Definicja opracowana na podstawie definicji wykorzystywanych przez: Eurostat, baza danych Polityki Rynku Pracy (LMP), badanie aktywności ekonomicznej ludności (BAEL).</p>
25.	<i>Liczba osób w niekorzystnej sytuacji społecznej poszukujących pracy, uczestniczących w kształceniu lub szkoleniu, zdobywających kwalifikacje, zatrudnionych (łącznie z prowadzącymi działalność na własny rachunek) po opuszczeniu programu</i>	os.	rezultat bezpośredni	kluczowy	-	<p>Osoby w niekorzystnej sytuacji definiowane są jak we wskaźnikach:</p> <ul style="list-style-type: none"> <li>-liczba migrantów, osób obcego pochodzenia, mniejszości (w tym społeczności zmarginalizowane takie jak Romowie)</li> <li>- liczba osób z niepełnosprawnościami</li> <li>- liczba osób z innych grup znajdujących się w niekorzystnej sytuacji społecznej.</li> </ul> <p>Poszukiwanie pracy definiowane jest jak we wskaźniku: <i>liczba osób biernych zawodowo, poszukujących pracy po opuszczeniu programu.</i></p> <p>Podjęcie kształcenia lub szkolenia definiowane jest jak we wskaźniku: <i>liczba osób, które podjęły kształcenie lub szkolenie po opuszczeniu programu.</i></p>

**Załącznik nr 8 do REGULAMINU KONKURSU** dotyczącego projektów złożonych w ramach:  
*Osi IX Wysoka jakość edukacji, działania 9.1 Rozwój edukacji,  
 poddziałania 9.1.1 Wsparcie kształcenia ogólnego w ramach RPO WO 2014-2020,  
 Nabór IV, Wersja nr 1, listopad 2019 r.*

L.p.	Nazwa wskaźnika	Jednostka miary	Rodzaj wskaźnika	Typ wskaźnika	Inne uwagi	Definicja
						<p>Uzyskanie kwalifikacji definiowane jest jak we wskaźniku: <i>liczba osób, które uzyskały kwalifikacje po opuszczeniu programu.</i></p> <p>Zatrudnienie definiowane jest jak we wskaźniku: <i>liczba osób pracujących po opuszczeniu programu.</i></p> <p>Wskaźnik mierzony do czterech tygodni od zakończenia przez uczestnika udziału w projekcie.</p> <p>Informacje dodatkowe:          Kryteria dotyczące poszukiwania pracy, uczestniczenia w kształceniu lub szkoleniu, zdobycia kwalifikacji, podjęcia pracy po opuszczeniu programu nie powinny być traktowane łącznie w celu uznania, że wskaźnik został osiągnięty.</p>
<b><i>Oś priorytetowa IX Wysoka jakość edukacji</i></b>						
<b><i>Działanie 9.1 Rozwój edukacji</i></b>						
<b><i>Poddziałanie 9.1.1 Wsparcie kształcenia ogólnego</i></b>						
1.	<i>Liczba nauczycieli objętych wsparciem w programie</i>	os.	produkt	kluczowy	-	<p>Liczba nauczycieli wychowania przedszkolnego, szkół i placówek systemu oświaty objętych wsparciem, w programie.</p> <p>Formy wsparcia oraz typy szkół opisane w <i>Wytycznych w zakresie realizacji przedsięwzięć z udziałem środków Europejskiego Funduszu Społecznego w obszarze edukacji na lata 2014-2020.</i></p>

**Załącznik nr 8 do REGULAMINU KONKURSU** dotyczącego projektów złożonych w ramach:  
*Osi IX Wysoka jakość edukacji, działania 9.1 Rozwój edukacji,  
 poddziałania 9.1.1 Wsparcie kształcenia ogólnego w ramach RPO WO 2014-2020,  
 Nabór IV, Wersja nr 1, listopad 2019 r.*

L.p.	Nazwa wskaźnika	Jednostka miary	Rodzaj wskaźnika	Typ wskaźnika	Inne uwagi	Definicja
2.	<i>Liczba nauczycieli objętych wsparciem z zakresu TIK w programie</i>	os.	produkt	kluczowy	-	<p>Liczba nauczycieli objętych działaniami z zakresu doskonalenia kompetencji cyfrowych, w tym w zakresie wykorzystania technologii informacyjno-komunikacyjnych (TIK) oraz włączenia TIK do nauczania przedmiotowego.</p> <p>Doskonalenie kompetencji cyfrowych nauczycieli odbywa się poprzez formy wsparcia, które wraz z typami szkół są opisane w <i>Wytycznych w zakresie zasad realizacji przedsięwzięć z udziałem środków Europejskiego Funduszu Społecznego na lata 2014-2020 w obszarze edukacji.</i></p>
3.	<i>Liczba uczniów objętych wsparciem w zakresie rozwijania kompetencji kluczowych lub umiejętności uniwersalnych w programie</i>	os.	produkt	kluczowy	-	<p>Liczba uczniów objętych wsparciem bezpośrednim w ramach programu z zakresu rozwijania kompetencji kluczowych oraz umiejętności uniwersalnych w programie, w tym poprzez udzielenie wsparcia z zakresu indywidualizacji</p> <p>Wykazywać należy wyłącznie kompetencje/ umiejętności uniwersalne, które zostały osiągnięte w wyniku interwencji Europejskiego Funduszu Społecznego.</p> <p>Zakres kompetencji kluczowych, umiejętności uniwersalnych oraz typy szkół opisano w <i>Wytycznych w zakresie zasad realizacji przedsięwzięć z udziałem środków Europejskiego Funduszu Społecznego na lata 2014-2020 w obszarze edukacji.</i></p>

*Załącznik nr 8 do REGULAMINU KONKURSU dotyczącego projektów złożonych w ramach:  
Osi IX Wysoka jakość edukacji, działania 9.1 Rozwój edukacji,  
poddziałania 9.1.1 Wsparcie kształcenia ogólnego w ramach RPO WO 2014-2020,  
Nabór IV, Wersja nr 1, listopad 2019 r.*

L.p.	Nazwa wskaźnika	Jednostka miary	Rodzaj wskaźnika	Typ wskaźnika	Inne uwagi	Definicja
4.	<i>Liczba szkół i placówek systemu oświaty wyposażonych w ramach programu w sprzęt TIK do prowadzenia zajęć edukacyjnych</i>	szt.	produkt	kluczowy	Wskaźnik z Ram wykonania	<p>Liczba szkół oraz placówek systemu oświaty wyposażonych w sprzęt, rozumiany jako pomoce dydaktyczne oraz narzędzia technologii informacyjno-komunikacyjnych (TIK) do prowadzenia zajęć edukacyjnych.</p> <p>W przypadku objęcia wsparciem kilku szkół wchodzących w skład zespołu szkół, każdą szkołę z danego zespołu szkół, która uzyskała wsparcie bezpośrednie, należy liczyć odrębnie. W przypadku skierowania wsparcia do szkół filialnych, szkoła macierzysta i szkoły jej podporządkowane powinny być mierzone odrębnie.</p> <p>Standardy wg których odbywa się zakup sprzętu TIK oraz typy szkół są opisane w <i>Wytycznych w zakresie realizacji przedsięwzięć z udziałem środków Europejskiego Funduszu Społecznego w obszarze edukacji na lata 2014-2020</i>.</p> <p>We wskaźniku możliwe jest wykazanie szkół i placówek systemu oświaty, które jedynie uzupełniają swoją bazę o pewne elementy wyposażenia, zgodnie z diagnozą i w celu uzyskania konkretnych funkcjonalności, o których mowa w <i>Wytycznych w zakresie realizacji przedsięwzięć z udziałem środków Europejskiego Funduszu Społecznego w obszarze edukacji na lata 2014-2020</i>.</p> <p>Moment pomiaru wskaźnika rozumiany jest jako dzień dostarczenia sprzętu do szkół i placówek oświatowych.</p>

L.p.	Nazwa wskaźnika	Jednostka miary	Rodzaj wskaźnika	Typ wskaźnika	Inne uwagi	Definicja
5.	<i>Liczba szkół, których pracownie przedmiotowe zostały wyposażone w programie</i>	szt.	produkt	kluczowy	-	<p>Liczba szkół oraz placówek systemu oświaty, których pracownie przedmiotowe zostały wyposażone do nauczania przedmiotów przyrodniczych lub matematyki poprzez doświadczenia i eksperymenty.</p> <p>W przypadku objęcia wsparciem kilku szkół wchodzących w skład zespołu szkół, każdą szkołę z danego zespołu szkół, która uzyskała wsparcie bezpośrednio, należy liczyć odrębnie. W przypadku skierowania wsparcia do szkół filialnych, szkoła macierzysta i szkoły jej podporządkowane powinny być mierzone odrębnie.</p> <p>Określenie przedmiotów przyrodniczych, warunki wg których odbywa się wyposażenie pracowni przyrodniczych lub matematycznych oraz typy szkół/placówek systemu oświaty zostały opisane w <i>Wytycznych w zakresie realizacji przedsięwzięć z udziałem środków Europejskiego Funduszu Społecznego w obszarze edukacji na lata 2014-2020.</i></p> <p>Moment pomiaru wskaźnika rozumiany jest jako dzień dostarczenia sprzętu do szkoły.</p>
6.	<i>Liczba nauczycieli pochodzących z obszarów wiejskich</i>	os.	produkt	specyficzny	Wskaźnik powiązany z wskaźnikiem <i>Liczba osób pochodzących</i>	Osoby pochodzące z obszarów wiejskich rozumiane jak we wskaźniku wspólnym EFS monitorowanym we wszystkich priorytetach: <i>Liczba osób pochodzących z obszarów wiejskich.</i>

*Załącznik nr 8 do REGULAMINU KONKURSU dotyczącego projektów złożonych w ramach:  
Osi IX Wysoka jakość edukacji, działania 9.1 Rozwój edukacji,  
poddziałania 9.1.1 Wsparcie kształcenia ogólnego w ramach RPO WO 2014-2020,  
Nabór IV, Wersja nr 1, listopad 2019 r.*

Lp.	Nazwa wskaźnika	Jednostka miary	Rodzaj wskaźnika	Typ wskaźnika	Inne uwagi	Definicja
					<i>z obszarów wiejskich</i>	
7.	<i>Liczba uczniów pochodzących z obszarów wiejskich</i>	os.	produkt	specyficzny	Wskaźnik powiązany z wskaźnikiem <i>Liczba osób pochodzących z obszarów wiejskich</i>	Osoby pochodzące z obszarów wiejskich rozumiane jak we wskaźniku wspólnym EFS monitorowanym we wszystkich priorytetach: <i>Liczba osób pochodzących z obszarów wiejskich.</i>
8.	<i>Liczba szkół i placówek systemu oświaty objętych wsparciem w ramach programu</i>	szt.	produkt	specyficzny	-	<p>Liczba szkół oraz placówek systemu oświaty objętych wsparciem w ramach projektów.</p> <p>W przypadku objęcia wsparciem kilku szkół wchodzących w skład zespołu szkół, każdą szkołę z danego zespołu szkół, która uzyskała wsparcie bezpośrednio, należy liczyć odrębnie. W przypadku skierowania wsparcia do szkół filialnych, szkoła macierzysta i szkoły jej podporządkowane powinny być mierzone odrębnie.</p> <p>Typy szkół/placówek systemu oświaty zostały opisane w <i>Wytycznych w zakresie realizacji przedsięwzięć z udziałem środków Europejskiego Funduszu Społecznego w obszarze edukacji na lata 2014-2020.</i></p> <p>Za moment pomiaru wskaźnika należy uznać datę podpisania umowy o dofinansowanie projektu.</p>

*Załącznik nr 8 do REGULAMINU KONKURSU dotyczącego projektów złożonych w ramach:  
 Osi IX Wysoka jakość edukacji, działania 9.1 Rozwój edukacji,  
 poddziałania 9.1.1 Wsparcie kształcenia ogólnego w ramach RPO WO 2014-2020,  
 Nabór IV, Wersja nr 1, listopad 2019 r.*

L.p.	Nazwa wskaźnika	Jednostka miary	Rodzaj wskaźnika	Typ wskaźnika	Inne uwagi	Definicja
9.	<i>Liczba uczniów ze specjalnymi potrzebami edukacyjnymi objęta wsparciem w procesie indywidualizacji</i>	os.	produkt	specyficzny	-	<p>Liczba uczniów szkół oraz placówek systemu oświaty ze specjalnymi potrzebami edukacyjnymi, których objęto działaniami dot. indywidualizacji pracy z uczniem w ramach projektu (wsparcie uczniów ze specjalnymi potrzebami rozwojowymi i edukacyjnymi, w tym uczniów młodszych w ramach zajęć uzupełniających ofertę szkoły lub placówki systemu oświaty).</p> <p>Typy szkół/placówek systemu oświaty zostały opisane w <i>Wytycznych w zakresie realizacji przedsięwzięć z udziałem środków Europejskiego Funduszu Społecznego w obszarze edukacji na lata 2014-2020.</i></p> <p>Za moment pomiaru wskaźnika należy przyjąć rozpoczęcie uczestnictwa ucznia w ramach zajęć projektowych.</p>
10.	<i>Liczba utworzonych Szkolnych Punktów Informacji i Kariery</i>	szt.	produkt	specyficzny	-	<p>Liczba nowo utworzonych w ramach projektów Szkolnych Punktów Informacji i Kariery w szkołach objętych wsparciem w programie. Za moment pomiaru wskaźnika należy uznać rozpoczęcie działalności Szkolnego Punktu.</p>
11.	<i>Liczba nauczycieli, którzy uzyskali kwalifikacje lub nabyli kompetencje po opuszczeniu programu</i>	os.	rezultat	kluczowy	-	<p>Definicja kwalifikacji jest zgodna z definicją zawartą w części dot. wskaźników EFS monitorowanych we wszystkich priorytetach inwestycyjnych dla wskaźnika <i>liczba osób, które uzyskały kwalifikacje po opuszczeniu programu.</i></p>



**Załącznik nr 8 do REGULAMINU KONKURSU** dotyczącego projektów złożonych w ramach:  
*Osi IX Wysoka jakość edukacji, działania 9.1 Rozwój edukacji,  
 poddziałania 9.1.1 Wsparcie kształcenia ogólnego w ramach RPO WO 2014-2020,  
 Nabór IV, Wersja nr 1, listopad 2019 r.*

L.p.	Nazwa wskaźnika	Jednostka miary	Rodzaj wskaźnika	Typ wskaźnika	Inne uwagi	Definicja
						<p>Kompetencja to wyodrębniony zestaw efektów uczenia się/kształcenia. Opis kompetencji zawiera jasno określone warunki, które powinien spełniać uczestnik projektu ubiegający się o nabycie kompetencji, tj. wyczerpującą informację o efektach uczenia się dla danej kompetencji oraz kryteria i metody ich weryfikacji.</p> <p>Fakt nabycia kompetencji będzie weryfikowany w ramach następujących etapów:</p> <p>a) ETAP I – Zakres – zdefiniowanie w ramach wniosku o dofinansowanie grupy docelowej do objęcia wsparciem oraz wybranie obszaru interwencji EFS, który będzie poddany ocenie,</p> <p>b) ETAP II – Wzorzec – określony przed rozpoczęciem form wsparcia i zrealizowany w projekcie standard wymagań, tj. efektów uczenia się, które osiągną uczestnicy w wyniku przeprowadzonych działań projektowych. Sposób (miejsce) definiowania informacji wymaganych w etapie II powinien zostać określony przez instytucję organizującą konkurs/ przeprowadzającą nabór projektów.</p> <p>c) ETAP III – Ocena – przeprowadzenie weryfikacji na podstawie opracowanych kryteriów oceny po zakończeniu wsparcia udzielanego danej osobie,</p> <p>d) ETAP IV – Porównanie – porównanie uzyskanych wyników etapu III (ocena) z przyjętymi wymaganiami</p>

**Załącznik nr 8 do REGULAMINU KONKURSU** dotyczącego projektów złożonych w ramach:  
*Osi IX Wysoka jakość edukacji, działania 9.1 Rozwój edukacji,  
 poddziałania 9.1.1 Wsparcie kształcenia ogólnego w ramach RPO WO 2014-2020,  
 Nabór IV, Wersja nr 1, listopad 2019 r.*

L.p.	Nazwa wskaźnika	Jednostka miary	Rodzaj wskaźnika	Typ wskaźnika	Inne uwagi	Definicja
						(określonymi na etapie II efektami uczenia się) po zakończeniu wsparcia udzielanego danej osobie. Nabycie kompetencji potwierdzone jest uzyskaniem dokumentu zawierającego wyszczególnione efekty uczenia się odnoszące się do nabytej kompetencji. Wykazywać należy wyłącznie kwalifikacje/kompetencje osiągnięte w wyniku interwencji Europejskiego Funduszu Społecznego.
12.	<i>Liczba uczniów, którzy nabyli kompetencje kluczowe lub umiejętności uniwersalne po opuszczeniu programu</i>	os.	rezultat	kluczowy	-	Liczba uczniów, którzy dzięki wsparciu z EFS nabyli kompetencje kluczowe i umiejętności uniwersalne. Kompetencje kluczowe/umiejętności uniwersalne oraz typy szkół zostały określone w <i>Wytycznych w zakresie realizacji przedsięwzięć z udziałem środków Europejskiego Funduszu Społecznego w obszarze edukacji na lata 2014-2020</i> . Fakt nabycia kompetencji będzie weryfikowany w ramach następujących etapów: a) ETAP I – Zakres – zdefiniowanie w ramach wniosku o dofinansowanie grupy docelowej do objęcia wsparciem oraz wybranie obszaru interwencji EFS, który będzie poddany ocenie, b) ETAP II – Wzorzec – określony przed rozpoczęciem form wsparcia i zrealizowany w projekcie standard wymagań, tj. efektów uczenia się, które osiągną uczestnicy w wyniku przeprowadzonych działań projektowych. Sposób (miejsce) definiowania

Załącznik nr 8 do REGULAMINU KONKURSU dotyczącego projektów złożonych w ramach:  
 Osi IX Wysoka jakość edukacji, działania 9.1 Rozwój edukacji,  
 poddziałania 9.1.1 Wsparcie kształcenia ogólnego w ramach RPO WO 2014-2020,  
 Nabór IV, Wersja nr 1, listopad 2019 r.

L.p.	Nazwa wskaźnika	Jednostka miary	Rodzaj wskaźnika	Typ wskaźnika	Inne uwagi	Definicja
						<p>informacji wymaganych w etapie II powinien zostać określony przez instytucję organizującą konkurs/ przeprowadzającą nabór projektów</p> <p>c) ETAP III – Ocena – przeprowadzenie weryfikacji na podstawie opracowanych kryteriów oceny po zakończeniu wsparcia udzielanego danej osobie,</p> <p>d) ETAP IV – Porównanie – porównanie uzyskanych wyników etapu III (ocena) z przyjętymi wymaganiami (określonymi na etapie II efektami uczenia się) po zakończeniu wsparcia udzielanego danej osobie.</p> <p>Kompetencje lub umiejętności uniwersalne stanowią wyodrębniony zestaw efektów uczenia się/kształcenia. Opis kompetencji lub umiejętności uniwersalnych zawiera jasno określone warunki, które powinien spełniać uczestnik projektu ubiegający się o nabycie kompetencji lub umiejętności uniwersalnych, tj. wyczerpującą informację o efektach uczenia się (standardach wymagań) dla danej kompetencji/ umiejętności uniwersalnej oraz kryteria i metody ich weryfikacji.</p> <p>Nabycie kompetencji potwierdzone jest uzyskaniem dokumentu zawierającego wyszczególnione efekty uczenia się odnoszące się do nabytej kompetencji. Wykazywać należy wyłącznie kompetencje osiągnięte w wyniku interwencji Europejskiego Funduszu Społecznego.</p>

*Załącznik nr 8 do REGULAMINU KONKURSU dotyczącego projektów złożonych w ramach:  
 Osi IX Wysoka jakość edukacji, działania 9.1 Rozwój edukacji,  
 poddziałania 9.1.1 Wsparcie kształcenia ogólnego w ramach RPO WO 2014-2020,  
 Nabór IV, Wersja nr 1, listopad 2019 r.*

L.p.	Nazwa wskaźnika	Jednostka miary	Rodzaj wskaźnika	Typ wskaźnika	Inne uwagi	Definicja
13.	<i>Liczba szkół i placówek systemu oświaty wykorzystujących sprzęt TIK do prowadzenia zajęć edukacyjnych</i>	szt.	rezultat	kluczowy	-	<p>Liczba szkół oraz placówek systemu oświaty wykorzystujących do prowadzenia zajęć edukacyjnych sprzęt, rozumiany jako pomoce dydaktyczne oraz narzędzia technologii informacyjno-komunikacyjnej, zakupiony dzięki EFS.</p> <p>Typy szkół opisane są w <i>Wytycznych w zakresie realizacji przedsięwzięć z udziałem środków Europejskiego Funduszu Społecznego w obszarze edukacji na lata 2014-2020</i>.</p> <p>W przypadku objęcia wsparciem kilku szkół wchodzących w skład zespołu szkół, każdą szkołę z danego zespołu szkół, która uzyskała wsparcie bezpośrednie, należy liczyć odrębnie. W przypadku skierowania wsparcia do szkół filialnych, szkoła macierzysta i szkoły jej podporządkowane powinny być mierzone odrębnie.</p> <p>Wskaźnik jest mierzony na poziomie beneficjenta do 4 tygodni po zakończeniu udziału w projekcie. Ze względu na wynikający z <i>Wytycznych w zakresie realizacji przedsięwzięć z udziałem środków Europejskiego Funduszu Społecznego w obszarze edukacji na lata 2014-2020</i> wymóg osiągnięcia przez szkoły i placówki systemu oświaty funkcjonalności w okresie do 6 miesięcy od daty zakończenia realizacji projektu, wykorzystanie sprzętu TIK jest weryfikowane do 6 miesięcy po zakończeniu udziału w projekcie. Powyższy</p>

**Załącznik nr 8 do REGULAMINU KONKURSU** dotyczącego projektów złożonych w ramach:  
*Osi IX Wysoka jakość edukacji, działania 9.1 Rozwój edukacji,  
 poddziałania 9.1.1 Wsparcie kształcenia ogólnego w ramach RPO WO 2014-2020,  
 Nabór IV, Wersja nr 1, listopad 2019 r.*

L.p.	Nazwa wskaźnika	Jednostka miary	Rodzaj wskaźnika	Typ wskaźnika	Inne uwagi	Definicja
						wymóg dotyczy wyłącznie szkół/ placówek systemu oświaty objętych wsparciem w ramach RPO, które w okresie 4 tygodni po zakończeniu udziału w projekcie nie osiągnęły funkcjonalności niezbędnych do wykorzystywania doposażenia do prowadzenia zajęć edukacyjnych. Wskaźnik mierzony jest w ramach wizyt monitoringowych przez pracowników Instytucji Zarządzającej RPO lub Instytucji Pośredniczącej. W przypadku zakończenia udziału w projekcie w okresie ferii zimowych i letnich pomiar wskaźników powinien być dokonany z wyłączeniem ww. okresów.
14.	<i>Liczba szkół, w których pracownie przedmiotowe wykorzystują doposażenie do prowadzenia zajęć edukacyjnych</i>	szt.	rezultat	kluczowy	-	<p>Liczba szkół, w których pracownie przedmiotowe wykorzystują doposażenie zakupione dzięki EFS do prowadzenia zajęć edukacyjnych z przedmiotów przyrodniczych lub matematyki.</p> <p>Określenie przedmiotów przyrodniczych oraz typy szkół zostały opisane w <i>Wytycznych w zakresie realizacji przedsięwzięć z udziałem środków Europejskiego Funduszu Społecznego w obszarze edukacji na lata 2014-2020.</i></p> <p>W przypadku objęcia wsparciem kilku szkół wchodzących w skład zespołu szkół, każdą szkołę z danego zespołu szkół, która uzyskała wsparcie bezpośrednio, należy liczyć odrębnie. W przypadku skierowania wsparcia do szkół filialnych, szkoła</p>

**Załącznik nr 8 do REGULAMINU KONKURSU dotyczącego projektów złożonych w ramach:  
Osi IX Wysoka jakość edukacji, działania 9.1 Rozwój edukacji,  
poddziałania 9.1.1 Wsparcie kształcenia ogólnego w ramach RPO WO 2014-2020,  
Nabór IV, Wersja nr 1, listopad 2019 r.**

L.p.	Nazwa wskaźnika	Jednostka miary	Rodzaj wskaźnika	Typ wskaźnika	Inne uwagi	Definicja
						<p>macierzysta i szkoły jej podporządkowane powinny być mierzone odrębnie.</p> <p>Wykorzystanie doposażenia jest weryfikowane na reprezentatywnej próbie szkół objętych wsparciem w ramach RPO do 4 tygodni po zakończeniu ich udziału w projekcie w ramach wizyt monitoringowych przez pracowników Instytucji Zarządzającej RPO lub Instytucji Pośredniczącej.</p> <p>W przypadku zakończenia udziału w projekcie w okresie ferii zimowych i letnich pomiar wskaźników powinien być dokonany z wyłączeniem ww. okresów.</p>
15.	<i>Liczba osób, które uzyskały kwalifikacje doradcy edukacyjno-zawodowego</i>	os.	rezultat	specyficzny	-	<p>W ramach wskaźnika, brane będzie pod uwagę uzyskiwanie kwalifikacji doradców edukacyjno-zawodowych przez osoby realizujące zadania z zakresu doradztwa zawodowego w szkołach i placówkach, które nie posiadają kwalifikacji z tego zakresu. Uzyskanie kwalifikacji musi zostać poświadczony odpowiednim dokumentem.</p> <p>Za moment pomiaru należy przyjąć zakończenie udzielania wsparcia uczestnikom</p>
16.	<i>Liczba osób, które podniosły swoje kwalifikacje w zakresie doradztwa edukacyjno-zawodowego</i>	os.	rezultat	specyficzny	-	<p>W ramach wskaźnika, brane będzie pod uwagę podnoszenie kwalifikacji doradców edukacyjno-zawodowych, realizujących zadania z zakresu doradztwa zawodowego w szkołach. Podniesienie kwalifikacji musi zostać poświadczony odpowiednim dokumentem.</p>

**Załącznik nr 8 do REGULAMINU KONKURSU dotyczącego projektów złożonych w ramach:  
Osi IX Wysoka jakość edukacji, działania 9.1 Rozwój edukacji,  
poddziałania 9.1.1 Wsparcie kształcenia ogólnego w ramach RPO WO 2014-2020,  
Nabór IV, Wersja nr 1, listopad 2019 r.**

L.p.	Nazwa wskaźnika	Jednostka miary	Rodzaj wskaźnika	Typ wskaźnika	Inne uwagi	Definicja
						Za moment pomiaru należy przyjąć zakończenie udzielania wsparcia uczestnikom.

*Załącznik nr 9 do REGULAMINU KONKURSU dotyczącego projektów złożonych w ramach:  
Osi IX Wysoka jakość edukacji, działania 9.1 Rozwój edukacji,  
poddziałania 9.1.1 Wsparcie kształcenia ogólnego w ramach RPO WO 2014-2020,  
Nabór IV, Wersja nr 1, listopad 2019 r.*



## **PODZIAŁ JEDNOSTEK PRZESTRZENNYCH WOJEWÓDZTWA OPOLSKIEGO WG KLASYFIKACJI DEGURBA**



Zbierając od uczestników dane dotyczące miejsca zamieszkania, należy mieć na uwadze, iż w perspektywie finansowej 2014-2020 obszary wiejskie należy rozumieć zgodnie ze stopniem urbanizacji ujętym w klasyfikacji DEGURBA. Zgodnie z klasyfikacją DEGURBA jednostki przestrzenne przyporządkowane są do następujących kategorii: słabo zaludnione, pośrednie, gęsto zaludnione. Założenia metodologiczne DEGURBA opierają się na kryterium gęstości zaludnienia i minimalnej liczby ludności. Zaklasyfikowanie terenów jako<sup>1</sup>:

- ⇒ **obszary słabo zaludnione (wiejskie)** – 50% ludności zamieszkuje obszary wiejskie<sup>2</sup>;
- ⇒ **pośrednie (miasta, przedmieścia)** – poniżej 50% ludności zamieszkuje obszary wiejskie i poniżej 50% ludności obszary o dużej gęstości zaludnienia<sup>3</sup>;
- ⇒ **tereny gęsto zaludnione (miasta, centra miejskie, obszary miejskie)** – przynajmniej 50% ludności zamieszkuje obszary gęsto zaludnione.

Według definicji Eurostat do terenów gęsto zaludnionych w województwie opolskim zalicza się Miasto Opole. Natomiast do terenów pośrednich gminy: Brzeg, Kluczbork, Prudnik, Kędzierzyn-Koźle, Krapkowice, Zdzieszowice, Zawadzkie. Pozostałe gminy województwa opolskiego stanowią obszary wiejskie.

Poniżej przedstawiono mapę województwa opolskiego wg klasyfikacji DEGURBA.

<sup>1</sup> [http://ec.europa.eu/eurostat/ramon/miscellaneous/index.cfm?TargetUrl=DSP\\_DEGURBA](http://ec.europa.eu/eurostat/ramon/miscellaneous/index.cfm?TargetUrl=DSP_DEGURBA), 28.10.2014 r.

<sup>2</sup> Obszary wiejskie - 300 osób/km<sup>2</sup> na obszarze, którym minimalna liczba ludności wynosi 5 000 mieszkańców.

<sup>3</sup> Obszary o dużej gęstości zaludnienia - 1500 osób/km<sup>2</sup> na obszarze, którym minimalna liczba ludności wynosi 50 000 mieszkańców.

**Mapa nr 1.** Klasyfikacja jednostek przestrzennych województwa opolskiego wg definicji DEGURBA



Źródło: Opracowanie własne IZRPOWO 2014-2020 wg danych Eurostatu.

*Załącznik nr 10 do REGULAMINU KONKURSU dotyczącego projektów złożonych w ramach:  
Osi IX Wysoka jakość edukacji, działania 9.1 Rozwój edukacji,  
poddziałania 9.1.1 Wsparcie kształcenia ogólnego w ramach RPO WO 2014-2020,  
Nabór IV, Wersja nr 1, listopad 2019 r.*



# **PRZYKŁADOWY KATALOG WYDATKÓW KWALIFIKOWALNYCH W RAMACH WYPOSAŻENIA SZKOLNYCH PRACOWNI MATEMATYCZNYCH**

**Wersja nr 1**

**listopad 2019 r.**

Podstawowe wyposażenie pracowni (szafy, szafki, ławki itp.)

1. Dodatkowe wyposażenie pracowni (stolik pod rzutnik, tablica obrotowa, tablica na przybory tablicowe- magnetyczna, stojak-wieszak jezdny, tablica PCV z elementami mocującymi, nakładka tablicowa, stojak do przechowywania plansz itp.)
2. Przyrządy do tablic: markery, gąbki itp.
3. Sprzęt niezbędny do przeprowadzenia zajęć, w tym narzędzia Technologii Informacyjno-Komunikacyjnych wraz z aplikacjami tematycznymi np. telewizor, wizualizer, rzutnik, projektor).
4. Pomoce dydaktyczne:
  - przyrządy tablicowe: linijki, ekierki, kątomierze, cyrkle itp.
  - przyrządy do mierzenia długości: linijka, miara metalowa, miara taśmowa, koło metryczne z sygnałem dźwiękowym itp.
  - przyrządy do nauki o zbiorach i okręgach: puzzle i układanki,
  - przyrządy, zestawy do mierzenia jednostek i objętości: wagi, odważniki, klepsydry, cylindry, miarki objętości, termometry,
  - przyrządy, zestawy do budowy brył przestrzennych i szkieletów brył: klocki, bryły szkieletowe – budowa brył przy pomocy kulek z otworami patyczków o różnej długości,
  - przyrządy, zestawy do nauki ułamków: odcinki tablicowe- magnetyczne, ułamki magnetyczne z sortownikiem koła,
  - plansze matematyczne,
  - programy komputerowe,
  - zestawy tablicowe, plansze dydaktyczne do prezentacji poszczególnych zagadnień matematycznych w tym potęg, pierwiastków, algebry, trygonometrii itd.
  - inne przyrządy: duże liczydło, kalkulatory, konstrukcje przestrzenne itp.

*Załącznik nr 11 do REGULAMINU KONKURSU dotyczącego projektów złożonych w ramach:  
Osi IX Wysoka jakość edukacji, działania 9.1 Rozwój edukacji,  
poddziałania 9.1.1 Wsparcie kształcenia ogólnego w ramach RPO WO 2014-2020,  
Nabór IV, Wersja nr 1, listopad 2019 r.*



**DELIMITACJA MIAST ŚREDNICH  
TRACĄCYCH FUNKCJE  
SPOŁECZNO-GOSPODARCZE  
opracowano dla potrzeb Strategii na  
rzecz  
Odpowiedzialnego Rozwoju**

Opole, listopad 2019



POLSKA AKADEMIA NAUK

INSTYTUT GEOGRAFII I PRZESTRZENNEGO ZAGOSPODAROWANIA

im. S. Leszczyckiego

00-818 Warszawa, ul. Twarda 51/55, <http://www.igipz.pan.pl/>

*tel. (22) 6978841, fax (22) 6206221, e-mail: [igipz@twarda.pan.pl](mailto:igipz@twarda.pan.pl), <http://www.igipz.pan.pl/>*

---

## **DELIMITACJA MIAST ŚREDNICH TRACĄCYCH FUNKCJE SPOŁECZNO-GOSPODARCZE**

opracowano dla potrzeb Strategii na rzecz Odpowiedzialnego Rozwoju

Opracował: Przemysław Śleszyński  
Instytut Geografii i Przestrzennego Zagospodarowania PAN

Warszawa, listopad 2016 r.

---

## 1. WPROWADZENIE

Wybór miast średnich<sup>1</sup> do kompleksowego wsparcia polityką rozwoju wiąże się z faktem, że pełnią one szczególnie ważną rolę stabilizującą w policentrycznym systemie osadniczym. Prawidłowe wykształcenie i funkcjonowanie tego systemu wpływa zaś pozytywnie na spójność terytorialną, zmniejszanie dysproporcji rozwojowych i tendencji do nadmiernej koncentracji, obniżanie kosztów działalności, większe prawdopodobieństwo wystąpienia efektów synergicznych, osłabianie negatywnych sprzężeń zwrotnych oraz komplementarną współpracę sieciową. Systemy typu policentrycznego są zatem bardziej konkurencyjne i efektywne.

Transformacja polityczna i społeczno-gospodarcza po 1989 r. spowodowała silną deindustrializację większości miast i problemy z utrzymaniem ich bazy ekonomicznej. Wiele ośrodków, zwłaszcza średnich i mniejszych, opartych o monofunkcyjne zakłady przemysłowe, popadło w poważny regres społeczno-gospodarczy. Z kolei reforma administracyjna 1999 r. spowodowała dalsze zmiany w lokalizacji różnego rodzaju działalności miastotwórczych i w przypadku wielu ośrodków nasiliła problemy wynikające z różnic w położeniu w hierarchii administracyjno-osadniczej, w tym wypłukiwania funkcji. Obserwowana i narastająca depopulacja kraju dodatkowo pogłębiła problemy społeczno-gospodarcze w przypadku większości ośrodków miejskich.

Pomimo korzystnego historycznego wykształcenia się pełnej sieci miast o różnej wielkości i dość równomiernym rozmieszczeniu geograficznym, polski system osadniczy po 1990 r. pozostaje w stanie coraz większej nierównowagi. Następuje tak skutek tendencji polaryzacyjnych, polegających zwłaszcza na koncentracji zasobów i potencjałów w największych ośrodkach, w tym w Warszawie oraz reorganizacji, w tym destrukcji powiązań funkcjonalnych pomiędzy ośrodkami różnego typu. Dochodzi do coraz większej dywergencji zasobów kapitałowych i ludzkich, potęgujących problemy demograficzne, społeczne i ekonomiczne, zwłaszcza na peryferiach. Tymczasem miasta średnie na obszarach poza oddziaływaniem największych aglomeracji – stolic województw, są głównymi ośrodkami organizującymi układy społeczno-gospodarcze. Ich pozycja wpływa bezpośrednio na rozwój zapleczy i terenów wiejskich, w tym marginalizowanych obszarów problemowych. Wzmocnienie sieci miast i ich silniejsze powiązanie z miejscami degradacji społeczno-gospodarczej powinno korzystnie przyczynić się zarówno do zapewnienia stabilniejszych podstaw rozwojowych samych ośrodków miejskich, komplementarności funkcji w różnych układach, jak też dyfuzji bodźców wzrostowych oraz „wydźwigania” podupadających obszarów z pułapek kryzysowych.

W grupie miast średnich występują niekorzystne tendencje związane z ich silnym różnicowaniem się, w tym osłabianiem ich znaczenia społeczno-gospodarczego oraz dysfunkcjach w zakresie powiązań pomiędzy nimi, jak też otoczeniem. Skutkuje to pogłębianiem się różnic rozwojowych w układach regionalnych i lokalnych. Problemy rozwojowe dotyczą m.in. spadku liczby ludności (zwłaszcza lepiej wykształconej w wieku produkcyjnym mobilnym, osób rzutkich i przedsiębiorczych), pogarszania się struktury wieku (w tym zwłaszcza starzenia się populacji), nierównowagi popytowo-podażowej na lokalnych rynkach pracy (powodującej nadmierne, kosztowne i szkodliwe dla organizacji życia społecznego dojazdy do pracy), utraty funkcji ekonomicznych (w tym zwłaszcza utraty działalności i zmniejszania się liczby siedzib dużych przedsiębiorstw, osłabiania bazy ekonomiczno-budżetowej samorządów), różnorodnych problemów społecznych (polaryzacja, wykluczenie, patologie i in.) oraz niezadowalającej na ogół dostępności transportowej, w tym powiązań z innymi miastami i regionami transportem publicznym oraz efektywności kosztów i czasu przejazdu. W ośrodkach tych zachodzi także suburbanizacja i związana z tym dekoncentracja zasobów społeczno-ekonomicznych, przyczyniając się do wzrostu obciążeń związanych z obsługą infrastrukturalną, w tym transportową. Rozpraszanie osadnictwa wokół miast i ekstensywność zagospodarowania skutkuje niższą efektywnością ekonomiczną i wzrostem kosztów publicznych.

<sup>1</sup> Przyjmuje się, że są to miasta powyżej 20 tys. mieszkańców z wyłączeniem miast wojewódzkich oraz miasta 15-20 tys. mieszkańców będące stolicami powiatów. W tej grupie znajduje się faktycznie kilka miast dużych (powyżej 100 tys. mieszkańców – m.in. Radom, Tarnów, Włocławek).

W powyższym kontekście, wiele opracowań naukowych i eksperckich wskazuje na zagrożenia związane z destabilizacją polskiego policentrycznego systemu osadniczego, takimi jak hipertrofia (nadmierna dominacja) funkcji (Wyżnikiewicz 1999, Lijewski 2003), zwłaszcza na wyższych szczeblach hierarchii osadniczej (Śleszyński 2007, Rogacki 2012), „wypłukiwanie” funkcji (Korcelli 2003, Smętkowski 2007, Śleszyński 2009), zaburzenia w powiązaniach i relacjach między miastami (Komornicki i Siłka 2011), brak efektów synergii przy nawet sprzyjających ciężeniach grawitacyjnych (Śleszyński 2015), niezrównoważenie systemu osadniczo-regionalnego (Korcelli 2007, Sokołowski 2014, Zaborowski 2014), zwłaszcza pod względem popytu i podaży na rynku pracy (Kryńska 2010).

W rozwiązywaniu problemów miast średnich niewystarczająca jest skuteczność stosowanych dotychczas sposobów prowadzenia polityki rozwoju. Instrumenty wsparcia finansowego uzależnione są często od wybiórczej aktywności i kompetencji zainteresowanych samorządów oraz ich zdolności do realizacji projektów rozwojowych, umiejętności pozyskiwania środków i inwestorów, budowania zgody społecznej wokół spraw strategicznych ponad podziałami politycznymi, wreszcie umiejętności zarządczych.

W sumie wymienione czynniki silnie uzasadniają podjęcie wobec miast średnich zindywidualizowanej polityki rozwoju, w tym interwencji publicznej. Nadrzędnym celem powinno być tu przywrócenie stabilizującej oraz prorozwojowej lokalnie i regionalnie roli tych ośrodków, które utraciły lub tracą swój potencjał społeczno-gospodarczy i pełnione funkcje w systemie osadniczym kraju. Konieczne jest wsparcie funkcji miast średnich w celu aktywizacji ich zasobów i potencjałów, mogących skutecznie przeciwstawić się procesom polaryzacyjnym.

Szczegółowe cele polityki rozwoju ukierunkowanej terytorialnie wobec wybranych miast średnich, marginalizowanych i tracących funkcje społeczno-gospodarcze, wynikają z konieczności:

- stabilizacji i przywracania ich roli w policentrycznym systemie osadniczym,
- tworzeniu efektywnych powiązań funkcjonalnych w różnych układach hierarchicznych i sieciowych,
- restrukturyzacji i reindustrializacji (zwłaszcza w większych ośrodkach z tej grupy),
- tworzeniu warunków do rozwoju przedsiębiorczości (w szczególności o charakterze innowacyjnym),
- zwiększanie aktywności zawodowej ich mieszkańców oraz mobilności (bez konieczności zwiększania skali dojazdów do pracy),
- poprawie jakości życia mieszkańców poprzez rozwój i łatwiejszy dostęp do usług publicznych (optymalizacja dostępności w różnych skalach osadniczo-przestrzennych).
- racjonalizacji zagospodarowania przestrzennego, w tym ograniczanie rozpraszania zabudowy.

W celu zaplanowania odpowiednich działań wobec miast średnich przeprowadzono szczegółową analizę tego typu ośrodków, w której zajmowano się analizą zmian w koncentracji funkcji społeczno-gospodarczych. Ma to uzasadnić podejmowanie zindywidualizowanych działań oraz zapewnić efektywność prowadzonej polityki rozwoju.

## **2. DELIMITACJA MIAST ŚREDNICH**

### **2.1. Założenia i cele**

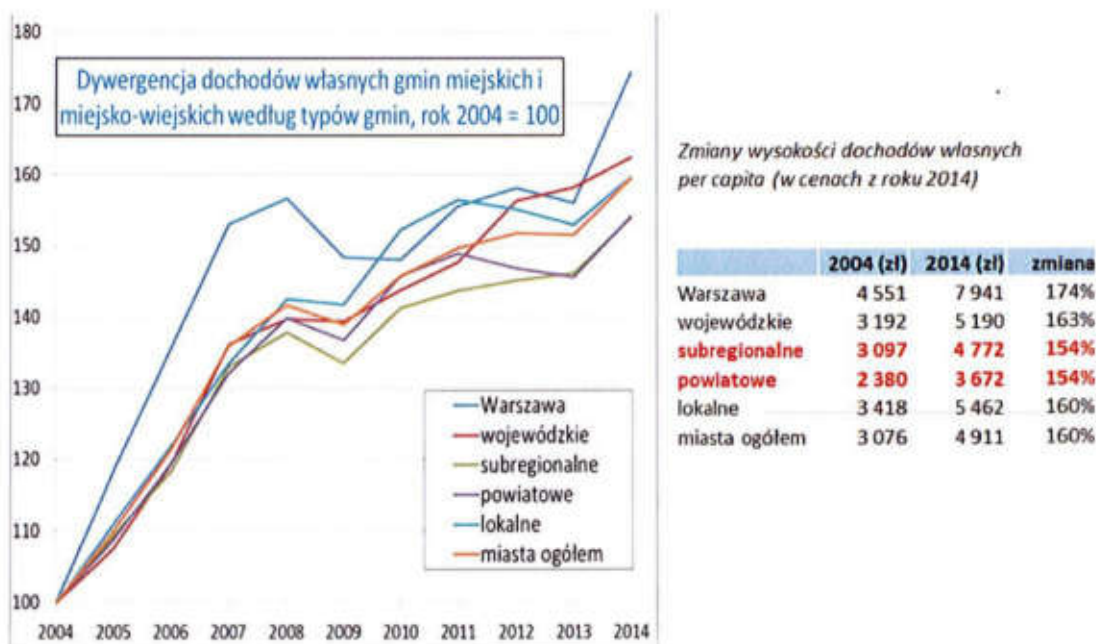
Bezpośrednim powodem wykonania analizy jest obserwowany proces polaryzacji społeczno-ekonomicznej kraju, pomimo aktywnej polityki państwa i samorządów mającej przeciwdziałać tym zjawiskom. Niezależnie od oceny tych działań, tj. czy są one słuszne i racjonalne, analiza ma wskazać, które miasta wymagają jeszcze większej troski, aby ich pozycja w systemie osadniczym i społeczno-gospodarczym nie ulegała dalszemu pogorszeniu, grożąc marginalizacją i zjawiskami kryzysowymi.



Celem opracowania jest zatem wyznaczenie miast, w których po wejściu Polski do Unii Europejskiej w 2004 r. nastąpił bezwzględny lub względny spadek ich funkcji społeczno-gospodarczych. Wiąże się to zarówno z tzw. wypłukiwaniem funkcji, zwłaszcza wyższego rzędu, jak też brakiem powstawania nowych ich lokalizacji w miastach o niższej randze osadniczej.

Analiza ma charakter wstępny. W kolejnym etapie potrzebne jest bardziej dogłębne zbadanie tego problemu, ze względu na fundamentalną rolę, jaką pełnią miasta w rozwoju społeczno-gospodarczym i terytorialnym kraju. W ramach prac nad „Strategią na rzecz Odpowiedzialnego Rozwoju” przygotowano odpowiednie założenia koncepcyjne i metodologiczne.

Zakłada się, że tracenie funkcji polega na spadku pozycji względem innych miast i całego kraju. Dotyczy to zatem procesów różnicowania się ośrodków w hierarchii osadniczej. Przy tym jest wiele opracowań na temat polaryzacji społeczno-gospodarczej kraju (IGiPZ PAN, UAM, UJ, Euroreg i in). Na ryc. 2.1 przedstawiono jeden ze wskaźników, dający argumenty za tą polaryzacją w kontekście niniejszej analizy, tj. na przykładzie budżetowych dochodów własnych miast różnego typu. Natomiast na ryc. 2.2. wykazano odwrotnie proporcjonalną zależność poziomu bezrobocia od wielkości miasta: im ono mniejsze, tym poziom tego zjawiska jest większy.



Ryc. 2.1. Dywergencja dochodów własnych budżetów gmin miast (gmin miejskich i miejsko-wiejskich) w podziale na kategorie osadniczo-administracyjne.

Źródło: opracowanie własne (P. Śleszyński na podstawie danych GUS).



Problem bezrobocia dotyczy w większym stopniu zwłaszcza mniejszych miast

na mapie zaznaczono wszystkie miasta w Polsce, wielkość kół proporcjonalna do liczby ludności

Liczba zarejestrowanych bezrobotnych na 100 osób w wieku produkcyjnym (2014)

Warszawa	4,6
Miasta wojewódzkie	5,6
Miasta subregionalne	7,3
Miasta powiatowe	9,4
Miasta lokalne	14,3
Polska średnio	8,5

Ryc. 2.2. Poziom bezrobocia w podziale na kategorie osadniczo-administracyjne miast.

Źródło: opracowanie własne (P. Śleszyński na podstawie danych GUS).

## 2.2. Metody i źródła danych

Procedura delimitacji była dwuetapowa. W pierwszym etapie wyznaczono miasta tracące funkcje gospodarcze. W drugim etapie wyniki tej delimitacji starano się połączyć z delimitacją obszarów problemowych, wykonaną w ramach innego projektu IGiPZ PAN dla Ministerstwa Rozwoju<sup>2</sup>.

W pierwszym etapie Wybrano metodę oceny wielokryterialnej. W pierwszej kolejności dokonano wyboru wskaźników cząstkowych, które testowano pod względem zróżnicowania (niektóre przedstawiono na ryc. 2-4). Część z nich bezpośrednio dotyczyła konkretnych funkcji, a część polegała na identyfikacji po średniej. Następnie obliczono, które zmiany wskaźników w miastach i (w niektórych przypadkach w gminach miejsko-wiejskich) były niższe od średniej. W kolejnym etapie wybrano te miasta, w których większość z branych pod uwagę wskaźników (6 lub 7 na 7 analizowanych) była gorsza, niż dla całego kraju. W dużej części oznaczało to niższy wzrost i tym samym tracenie dystansu rozwojowego. W ostatnim etapie wyniki zestawiono z syntetycznym wskaźnikiem obszarów problemowych, co miało za zadanie skonfrontowanie dynamiki zmian ze stanem rozwoju społeczno-gospodarczego. Otrzymany zbiór wynikowy może być uznany za wyznaczenie miast tracących funkcje, w których równolegle obserwuje się szczególne nagromadzenie negatywnych cech struktury społeczno-gospodarczych.

<sup>2</sup> Śleszyński P. (koordynacja), Bański J., Degórski M., Komornicki T., przy współpracy: Cerić D., Deręgowska A., Mazurek D., 2016, *Delimitacja obszarów strategicznej interwencji państwa: obszarów wzrostu i obszarów problemowych*, opracowanie wykonane dla Ministerstwa Rozwoju w ramach projektu „Zidentyfikowanie obszarów strategicznej interwencji państwa, w tym obszarów problemowych”, Instytut Geografii i Przestrzennego Zagospodarowania PAN, Warszawa.

W analizie badano cały zbiór miast (913 jednostek) na tle wszystkich gmin w Polsce (2789), przy czym ze względu na przyjęte wskaźniki i kryteria nie było możliwe całkowite rozdzielanie miast i obszarów wiejskich w gminach miejsko-wiejskich. Dotyczyło to wskaźnika dochodów budżetowych.

W ostatnim etapie ze zbioru wszystkich miast wyodrębniono podzbiór miast średnich. Zdefiniowano je jako miasta niewojewódzkie oraz liczące powyżej 20 tys. mieszkańców. To określenie ma charakter umowny, a załączona baza wskaźników (arkusz Excel) umożliwia dowolne filtrowanie miast pod względem innych cech, a zwłaszcza rangi w systemie osadniczo-administracyjnym (miasta powiatowe grodzkie, stolice powiatów) lub typu funkcjonalnego (rdzenie/strefy podmiejskie miejskich obszarów funkcjonalnych, niesprofilowane ośrodki wielofunkcyjne niższego rzędu, gminy z silnym rozwojem funkcji turystycznych, transportowych i in.).

Zakres czasowy przyjęto za lata 2004-2014. Wydaje się to dość długim okresem, w którym można zaobserwować dość trwale trendy, nieobarczone zjawiskiem przypadkowości. Ponadto, aby tego uniknąć, w przypadku niektórych wskaźników do porównań brano pod uwagę okresy dwuletnie (2004-2005 i 2013-2014).

Jak wspomniano na wstępie założeń metodologicznych, dane o zmianach funkcji winny być konfrontowane z bieżącą sytuacją w zakresie sytuacji społeczno-gospodarczej, tj. zwłaszcza z sytuacją na rynku pracy. Teoretycznie możliwe są 4 modelowe sytuacje:

- a) utrata funkcji, pogarszanie sytuacji społeczno-gospodarczej (marginalizacja lub defunkcjonalizacja ujemna),
- b) utrata funkcji, poprawa sytuacji społeczno-gospodarczej (defunkcjonalizacja dodatnia),
- c) przyrost funkcji, pogorszenie sytuacji społeczno-gospodarczej (funkcjonalizacja ujemna),
- d) przyrost funkcji, poprawa sytuacji społeczno-gospodarczej (funkcjonalizacja dodatnia).

Zakłada się, że optymalna z punktu widzenia efektywnego zagospodarowania przestrzennego i rozwoju regionalnego jest sytuacja opisana w pkt d), tj. „przyrost funkcji, poprawa sytuacji społeczno-gospodarczej”. Częściowo (krótkotrwale) akceptowalna jest też sytuacja opisana w pkt b) „utrata funkcji, poprawa sytuacji społeczno-gospodarczej”, gdyż sama poprawa w sensie dochodów ludności, liczby miejsc pracy, spadku bezrobocia, koniunktury, inwestycji, itd. może być krótkotrwała, związana np. z dopływem funduszy unijnych i w ten sposób nie będzie warunkiem wystarczającym dla osiągnięcia trwałego rozwoju w dłuższej perspektywie. Zapewnić to może tylko stabilne posiadanie przez dany ośrodek funkcji różnego typu, zwłaszcza w układzie heterogenicznym (zróżnicowanie funkcji). Pozostałe sytuacje są nieakceptowalne z punktu widzenia polityki rozwoju, w tym szczególnie złe są okoliczności, w których ośrodki zarówno tracą różne funkcje, jak też pogarszają swoją sytuację społeczno-gospodarczą.

### 1.3. Kryteria i wskaźniki (etap 1)

Brano pod uwagę (testowano) około 20 wskaźników, a przyjęto ostatecznie następujących 7:

1. Zmiana rejestrowanej liczby ludności (2004-2014), w stosunku do średniej zmiany w kraju w tym samym okresie. Jest to wskaźnik pośredni, pokazujący po części zmianę atrakcyjności osiedleńczej

miasta, wywołanej m.in. spadkiem lub zbyt niskim wzrostem funkcji miejskich, decydujących o miejscach pracy, jakości życia, itp.

2. Prognoza liczby ludności GUS do 2035 r. w powiecie (wg danych zweryfikowanych przez autora, uwzględniających wpływ emigracji zagranicznej), w stosunku do średniej w kraju w tym samym okresie. Jest to wskaźnik pośredni, długofalowy, obrazujący kumulację różnych czynników przyrostu naturalnego i salda migracji w dłuższym okresie.

3. Zmiana liczby bezrobotnych (2004-2014), w stosunku do średniej zmiany w kraju w tym samym okresie. Jest to wskaźnik pośredni, ale bardzo silnie skorelowany z funkcjami gospodarczymi, gdyż liczba miejsc pracy (*à rebours* do liczby bezrobotnych) jest bezpośrednio związana z rozwojem funkcji różnego typu.

4. Zmiana dochodów własnych w budżetach gmin (2004-2014), w stosunku do średniej zmiany w kraju w tym samym okresie. Jest to wskaźnik pośredni, ale bardzo silnie skorelowany z funkcjami gospodarczymi, gdyż obrazuje kondycję gospodarczą przedsiębiorstw, dochody ludności (głównie z wynagrodzeń), podatki lokalne itp.

5. Zmiana liczby udzielonych noclegów (2004/2005-2013/2014), w stosunku do średniej zmiany w kraju w tym samym okresie. Jest to wskaźnik bezpośredni, dotyczący szeroko rozumianej funkcji turystycznej. Co ciekawe, z punktu widzenia celów niniejszej analizy wskaźnik ten jest szczególnie interesujący nie ze względu na „typową” turystykę wypoczynkową, ale z powodu identyfikacji rozwoju funkcji egzogenicznych, polegających na większej wymianie (cyrkulacji) osób z powodów imprez masowych, podróży biznesowych, itp.

6. Zmiany liczby zarejestrowanych podmiotów gospodarczych (2004-2014), w stosunku do średniej zmiany w kraju w tym samym okresie. Jest to wskaźnik bezpośredni, dotyczący struktury gospodarczej, mający jednak ograniczenia ze względu na nieścisłości w ewidencji. W przyszłości korzystniejsze byłoby oparcie się na danych izb skarbowych.

7. Zmiany liczby siedzib największych spółek wg Listy 2000 Rzeczypospolitej (2004-2013), w stosunku do średniej zmiany w kraju w tym samym okresie. Jest to wskaźnik bezpośredni, dotyczący niezwykle ważnej funkcji miastotwórczej: decyzyjno-kontrolnej. Dane pochodziły z analiz wykonywanych w IGiPZ PAN (Śleszyński 2007, 2015).

Nieprzydatne lub niedostępne okazały się m.in. wskaźniki:

– dochody budżetów gmin z podatków CIT (zbyt duże „skoki” wartości z powodu przypadkowości tych dochodów zwłaszcza w mniejszych miastach);

– liczba przedsiębiorstw w określonych branżach (nieporównywalność klasyfikacji PKD 2004 i 2007), wystąpiono jednak do GUS o przygotowanie odpowiednich porównywalnych danych do potrzeb bardziej szczegółowej analizy w przyszłości;

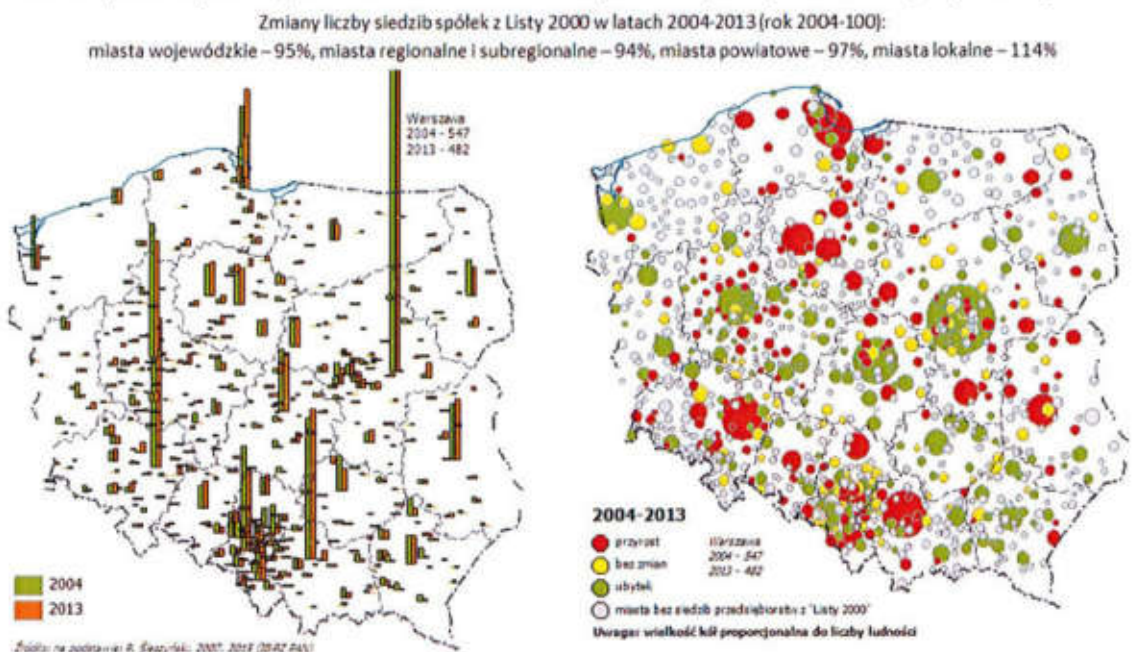
– liczba uczestników imprez masowych (zbyt duże „skoki” wartości z powodu przypadkowości);

– liczba placówek określonego typu (zbyt duża pracochłonność zebrania danych, brak odpowiednich baz);

- liczba podmiotów metropolitalnych (brak danych);
- lokalizacje urzędów, instytucji (zbyt duża pracochłonność).

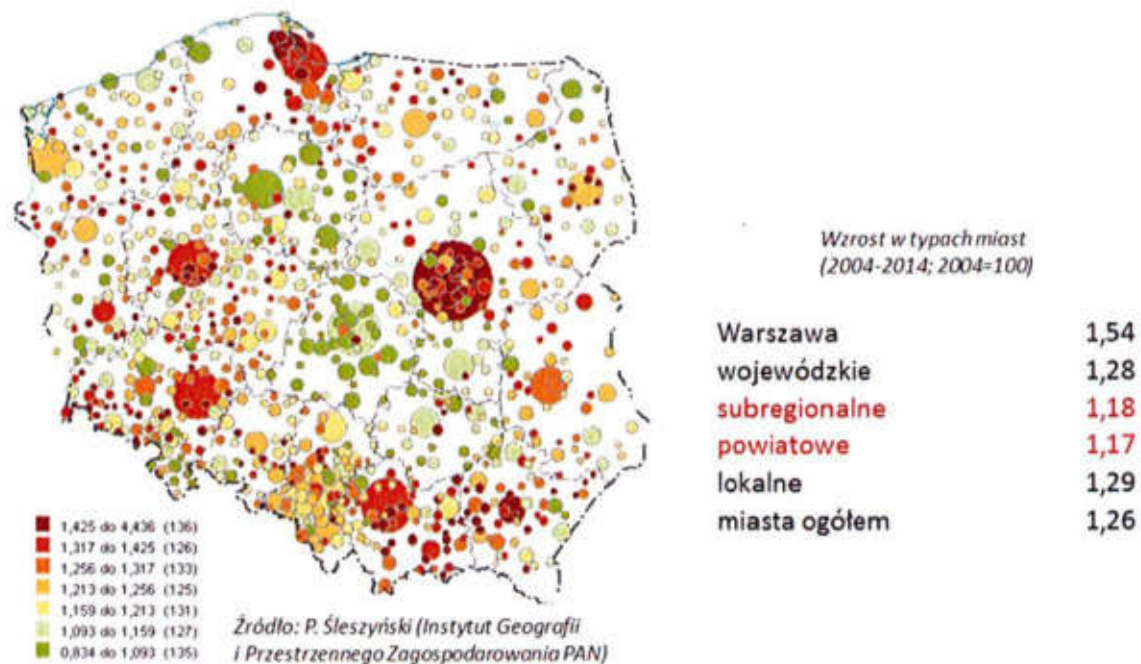
Zróżnicowanie regionalne niektórych wskaźników przedstawiono na ryc. 2.3-2.4.

### Główne problemy rozwojowe miast średnich – zmniejszanie się liczby siedzib dużych przedsiębiorstw



Ryc. 2.3. Zmiany w lokalizacji siedzib największych spółek (2004-2013).

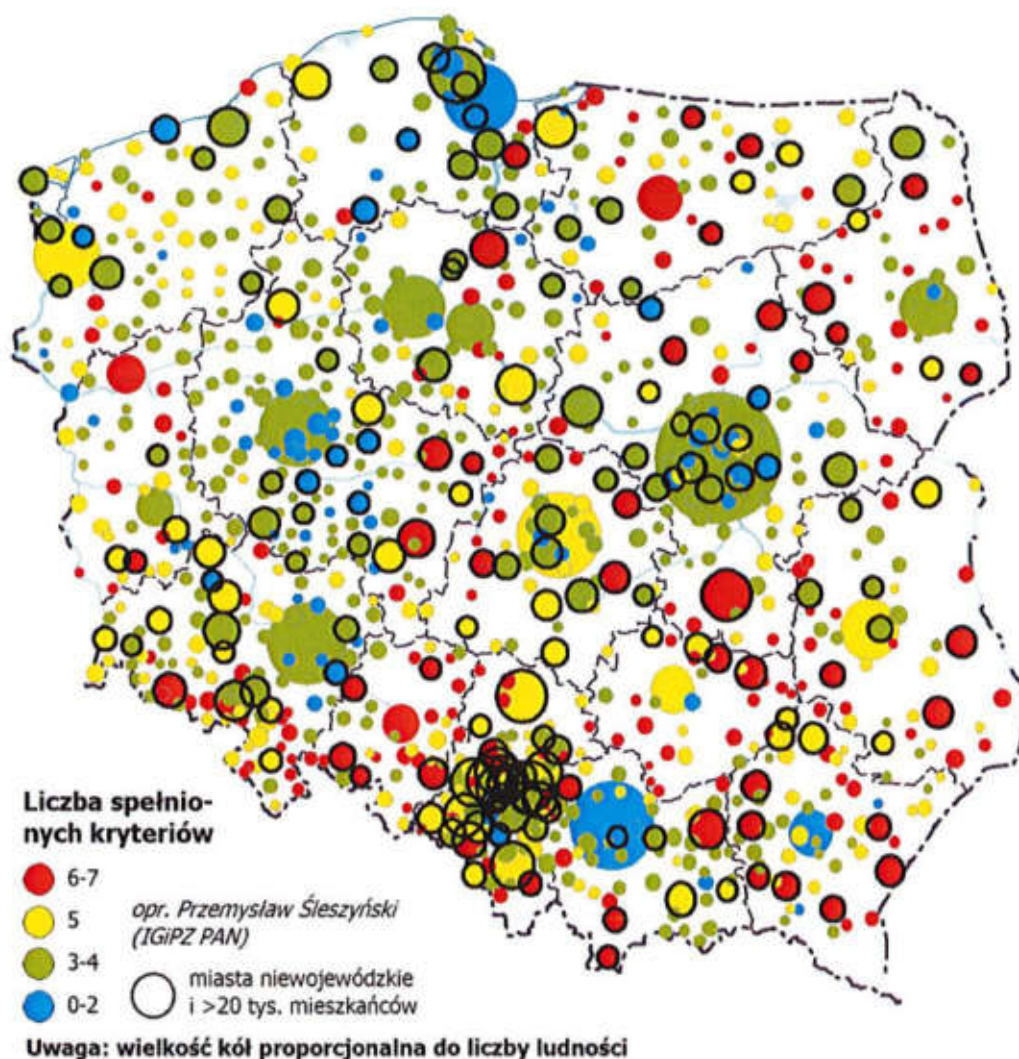
Źródło: opracowanie własne na podstawie: Śleszyński P., 2007, *Gospodarcze funkcje kontrolne w przestrzeni Polski*, Prace Geograficzne, 213, Instytut Geografii i Przestrzennego Zagospodarowania PAN, Warszawa, 320 s.; Śleszyński P., 2015, *Economic control functions in Poland in 2013*, Geographia Polonica, 88, 4, s. 701-708.



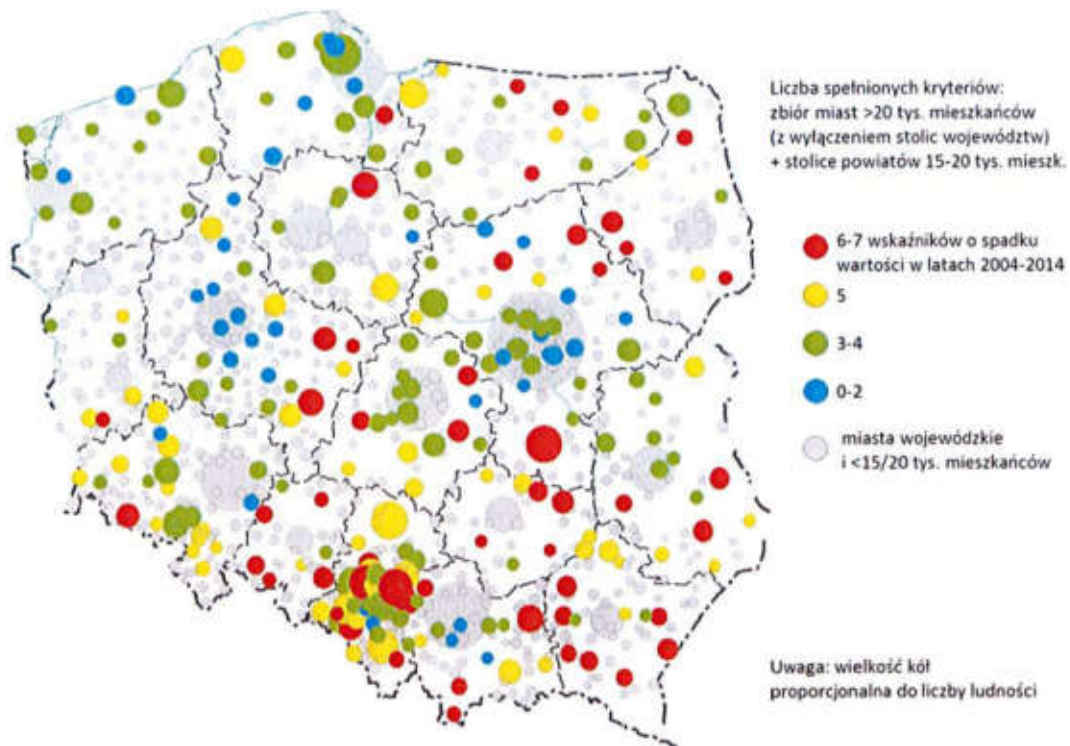
Ryc. 2.4. Zmiany poziomu bezrobocia w podziale na kategorie osadniczo-administracyjne miast (2004-2014).  
Źródło: opracowanie własne (P. Śleszyński).

#### 2.4. Wyniki (etap 1)

Ranking wszystkich 913 miast (gminy miejskie i miejsko-wiejskie) pod względem występowania liczby spełnianych kryteriów prezentuje ryc. 2.5. Natomiast w tabeli 1. zestawiono miasta spełniające kryterium 6 lub 7 warunków oraz także kryteria wielkościowe (miasta poniżej stolicy województwa i powyżej 20 tys. mieszkańców oraz miasta powiatowe 15-20 tys. mieszkańców). Podobnie na ryc. 2.6. zestawiono wyniki dla tak określonych miast średnich.



Ryc. 2.5. Wyniki wstępnej delimitacji miast tracących funkcje (zbiór 913 gmin miejskich i miejsko-wiejskich).  
Źródło: opracowanie własne (P. Śleszyński, Instytut Geografii i Przestrzennego Zagospodarowania PAN).



Ryc. 2.6. Wyniki wstępnej delimitacji miast średnich tracących funkcje (zbiór 255 gmin miejskich i miejsko-wiejskich). Źródło: opracowanie własne (P. Śleszyński, Instytut Geografii i Przestrzennego Zagospodarowania PAN).

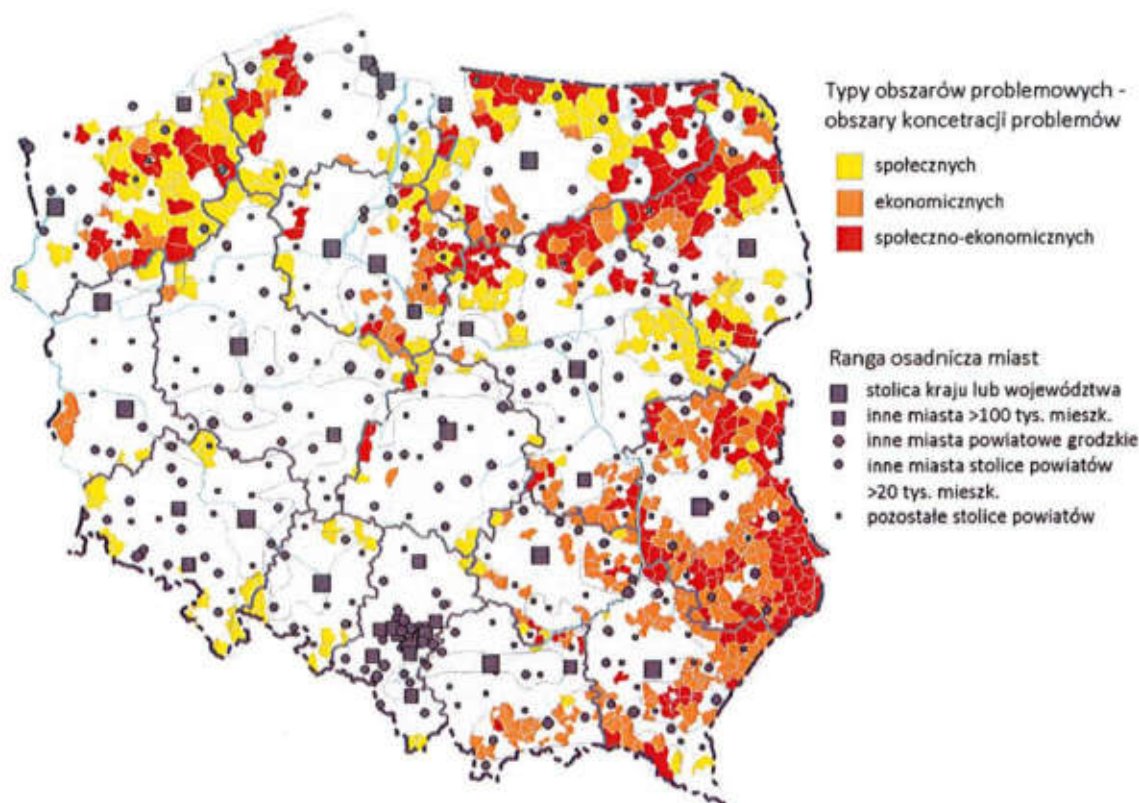
Tabela 2.1. Tabela wynikowa delimitacji miast średnich tracących funkcje (2004-2014) (64 miasta spośród 255 w tej kategorii administracyjno-wielkościowej spełniające warunek 6 lub 7 kryteriów).

Nazwa miasta	Województwo (kod GUS)	Typ (C – subregionalne, D – powiatowe, E – inne)	Liczba mieszkańców (2014, tys.)	Liczba spełnionych kryteriów
Radom	14	C	217,2	6
Sosnowiec	24	C	209,3	6
Zabrze	24	C	177,2	6
Tarnów	12	C	111,4	6
Kalisz	30	C	103,4	6
Grudziądz	04	C	97,2	6
Jaworzno	24	C	93,3	6
Jastrzębie-Zdrój	24	C	90,8	6
Jelenia Góra	02	C	81,4	6
Konin	30	C	76,5	7
Ostrowiec Świętokrzyski	26	D	71,7	6
Zamość	06	C	65,1	7
Chełm	06	C	64,9	6
Tomaszów Mazowiecki	10	D	64,5	6
Przemyśl	18	C	63,4	6
Kędzierzyn-Koźle	16	D	62,8	7
Łomża	20	C	62,8	6
Tarnowskie Góry	24	D	60,9	6
Mielec	18	D	60,8	7
Ostrołęka	14	C	52,6	6
Starachowice	26	D	50,7	6
Skierniewice	10	C	48,7	6
Krosno	18	C	46,9	6
Dębica	18	D	46,6	6
Nysa	16	D	44,8	6
Ciechanów	14	D	44,6	6
Sieradz	10	D	43,1	6
Malbork	22	D	39,0	6
Sanok	18	D	38,8	7
Jarosław	18	D	38,8	7
Chrzanów	12	D	37,9	6
Brzeg	16	D	36,7	6
Olkusz	12	D	36,5	6
Jasło	18	D	36,3	6
Kraśnik	06	D	35,5	6
Nowy Targ	12	D	33,6	7
Żywiec	24	D	31,9	6
Augustów	20	D	30,5	6
Kętrzyn	28	D	27,9	6
Zakopane	12	D	27,6	7
Zagań	08	D	26,4	6
Bartoszyce	28	D	24,4	7
Kluczbork	16	D	24,4	6
Szczytno	28	D	24,2	6
Koło	30	D	22,8	6
Ostrów Mazowiecka	14	D	22,8	6
Zambrów	20	D	22,3	7
Rydułtowy	24	E	21,8	7
Prudnik	16	D	21,7	6
Hajnówka	20	D	21,4	7
Kamienna Góra	02	D	19,9	6
Tomaszów Lubelski	06	D	19,8	6
Wadowice	12	D	19,3	6
Pułtusk	14	D	19,2	6
Gostynin	14	D	18,9	6
Międzyrzecz	08	D	18,5	6
Hrubieszów	06	D	18,5	6
Łańcut	18	D	18,0	6
Braniewo	28	D	17,3	6
Krapkowie	16	D	16,9	6
Jędrzejów	26	D	15,7	7
Ząbkowice Śląskie	02	D	15,6	6
Nisko	18	D	15,5	6
Staszów	26	D	15,3	7



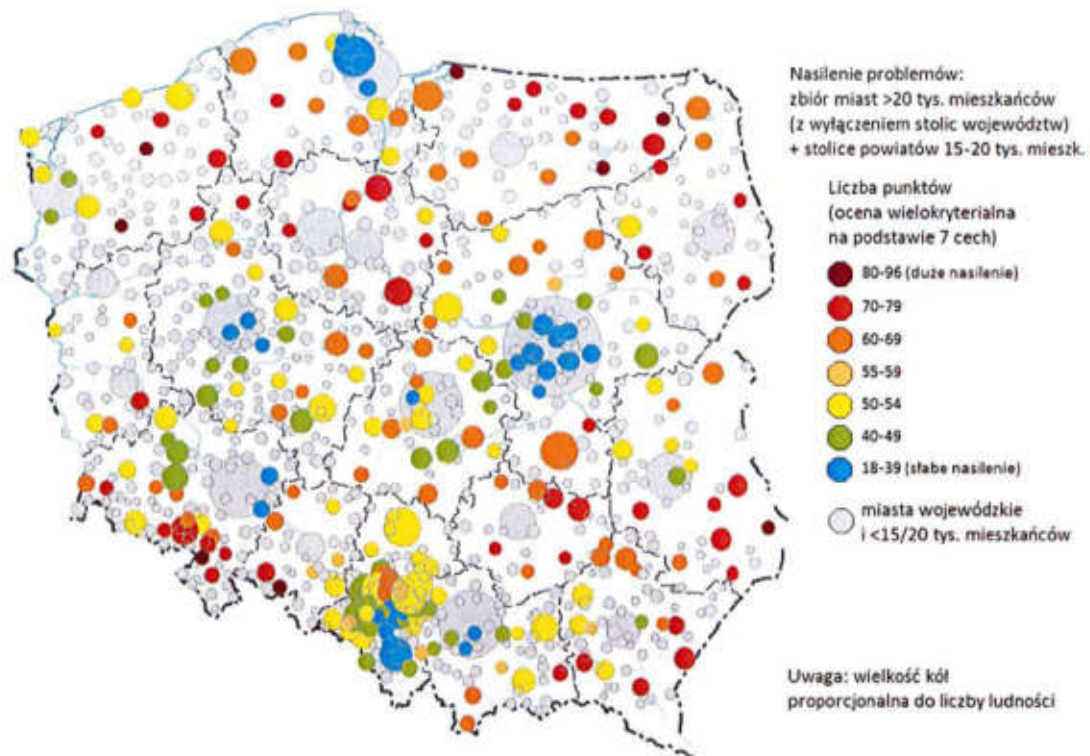
## 2.5. Typologia marginalizacji gmin (etap 2)

W dalszej kolejności oparto się na wynikach opracowania wykonanego w latach 2015-2016 w IGiPZ PAN dla potrzeb delimitacji obszarów wzrostu i obszarów problemowych.<sup>3</sup> Wyniki tego projektu obrazują syntetyczne mapy (ryc. 2.7, 2.8). Następnie wykonano typologię, polegającą na nałożeniu poziomu tracenia funkcji i sytuacji społeczno-gospodarczej (tabela 2.2). Wyniki przedstawiono też na mapach w dwóch konfiguracjach, w tym z nałożeniem warstwy obszarów problemowych (ryc. 2.9, 2.10).



Ryc. 2.7. Kumulacja problemów społeczno-ekonomicznych według gmin. Źródło: Śleszyński P., Bański J., Degórski M., Komornicki T., 2016, *Delimitacja obszarów strategicznej interwencji państwa: obszarów wzrostu i obszarów problemowych*, Instytut Geografii i Przestrzennego Zagospodarowania PAN, Warszawa.

<sup>3</sup> Śleszyński P. (koordynacja), Bański J., Degórski M., Komornicki T., przy współpracy: Cerić D., Deręgowska A., Mazurek D., 2016, *Delimitacja obszarów strategicznej interwencji państwa: obszarów wzrostu i obszarów problemowych*, opracowanie wykonane dla Ministerstwa Rozwoju w ramach projektu „Zidentyfikowanie obszarów strategicznej interwencji państwa, w tym obszarów problemowych”, Instytut Geografii i Przestrzennego Zagospodarowania PAN, Warszawa.

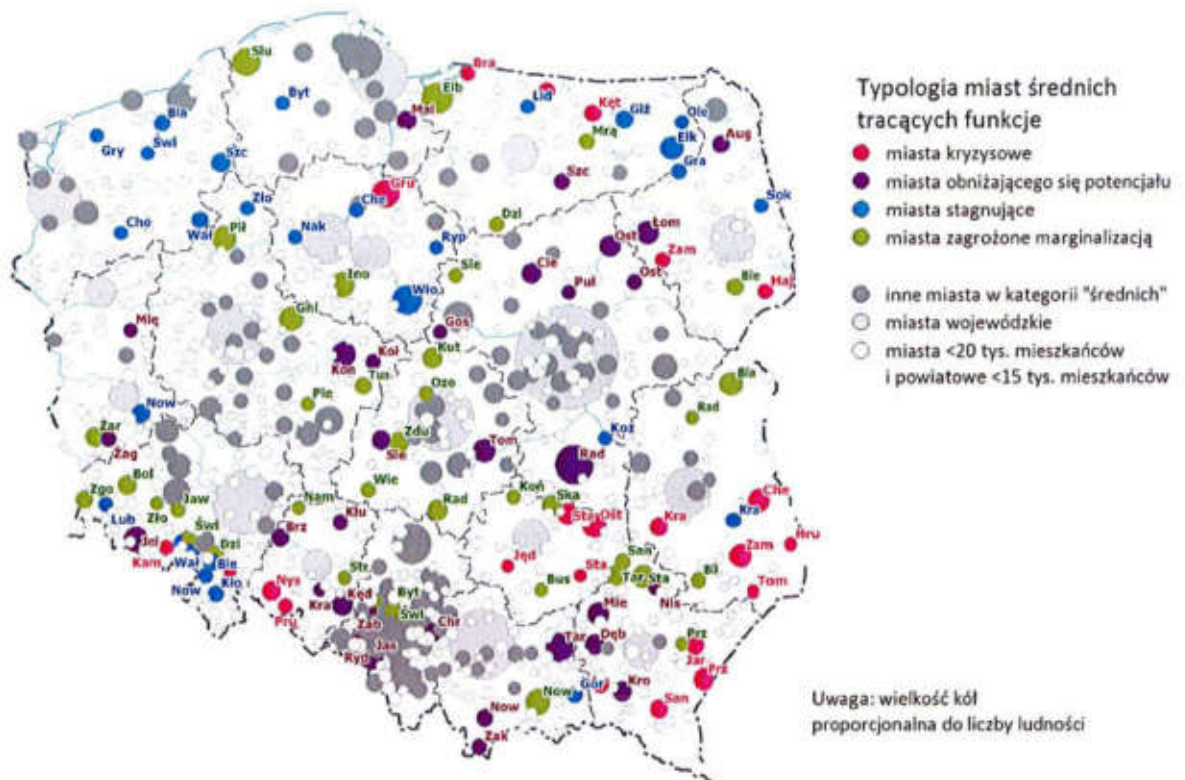


Ryc. 2.8. Kumulacja problemów społeczno-ekonomicznych w gminach miejskich i miejsko-wiejskich. Na podstawie: Śleszyński P., Bański J., Degórski M., Komornicki T., 2016, *Delimitacja obszarów strategicznej interwencji państwa: obszarów wzrostu i obszarów problemowych*, Instytut Geografii i Przestrzennego Zagospodarowania PAN, Warszawa.

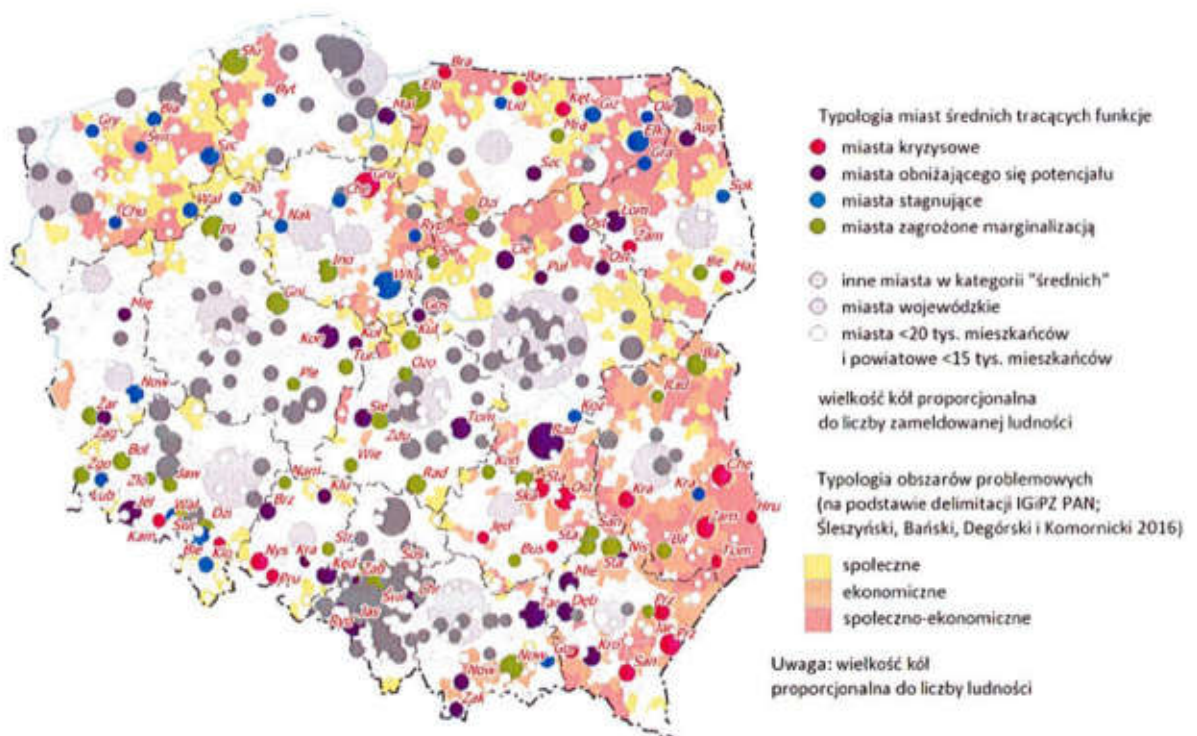
Tabela 2.2. Typologia miast średnich pod względem marginalizacji. Miasta uszeregowano w polach pod względem liczby ludności, powyżej 40 tys. mieszkańców wytuszczono, a powyżej 100 tys. mieszk. zapisano wersalikami.

	Liczba punktów (0-100)	Liczba spełnionych kryteriów pod względem tracenia funkcji (0-7)				
		3	4	5	6	7
Nasilenie problemów społeczno-ekonomicznych	55-59			Nowy Sącz Piła Gniezno Bolesławiec Żary Turek Strzelce Opolskie	SOSNOWIEC ZABRZE TARNÓW Jastrzębie-Zdrój Jelenia Góra Łomża Krosno Dębica Sieradz Chrzanów Kluczbork Pultusk Krapkowice	Kędzierzyn-Koźle Mielec Rydultowy
	60-69		Inowrocław Kutno Zduńska Wola Świebodzice Działdowo Ozorków Pleszew Namysłów Radzyń Podlaski	BYTOM ELBLĄG Słupsk Stalowa Wola Biała Podlaska Świętochłowice Tarnobrzeg Radomsko Skarżysko-Kam. Dzierżoniów Zgorzelec Biłgoraj Bielsk Podlaski Sandomierz Jawor Wieluń Mrągowo Końskie Sierpc Busko-Zdrój Złotoryja Przeworsk	RADOM Tomaszów Maz. Ostrołęka Ciechanów Malbork Brzeg Augustów Żagań Szczytno Koło Ostrów Maz. Gostynin Międzyrzecz Nisko	Konin Nowy Targ Zakopane
	70-79	Szczecinek Złotów Rypin	WAŁBRZYCH Elk Wałcz Lubań Chełmno Nakło n. Notecią Sokolka Bytów Gryfice Lidzbark Warm.	WŁOCŁAWEK Nowa Sól Bielawa Giżycko Gorlice Kłodzko Krasnystaw Kozlenice	Grudziądz Ostrowiec Św. Chełm Przemyśl Starachowice Nysa Jasło Kraśnik Kętrzyn Kamienna Góra Tomaszów Lub. Ząbkowice Śl.	Zamość Sanok Jarosław Zambrów Jędrzejów Staszów
	80-96	—	Białogard Świdwin Choszczno	Nowa Ruda Grajewo Olecko	Prudnik Hrubieszów Braniewo	Bartoszyce Hajnówka

- miasta kryzysowe (silne tracenie funkcji, skrajnie zła sytuacja społeczno-gospodarcza)
- miasta obniżającego się potencjału (silne tracenie funkcji, niekorzystna sytuacja społeczno-gospodarcza)
- miasta stagnujące (wyraźne tracenie funkcji, skrajnie zła sytuacja społeczno-gospodarcza)
- miasta zagrożone (wyraźne tracenie funkcji, zła sytuacja społeczno-gospodarcza)



Ryc. 2.9. Typologia miast średnich tracących funkcje społeczno-gospodarcze

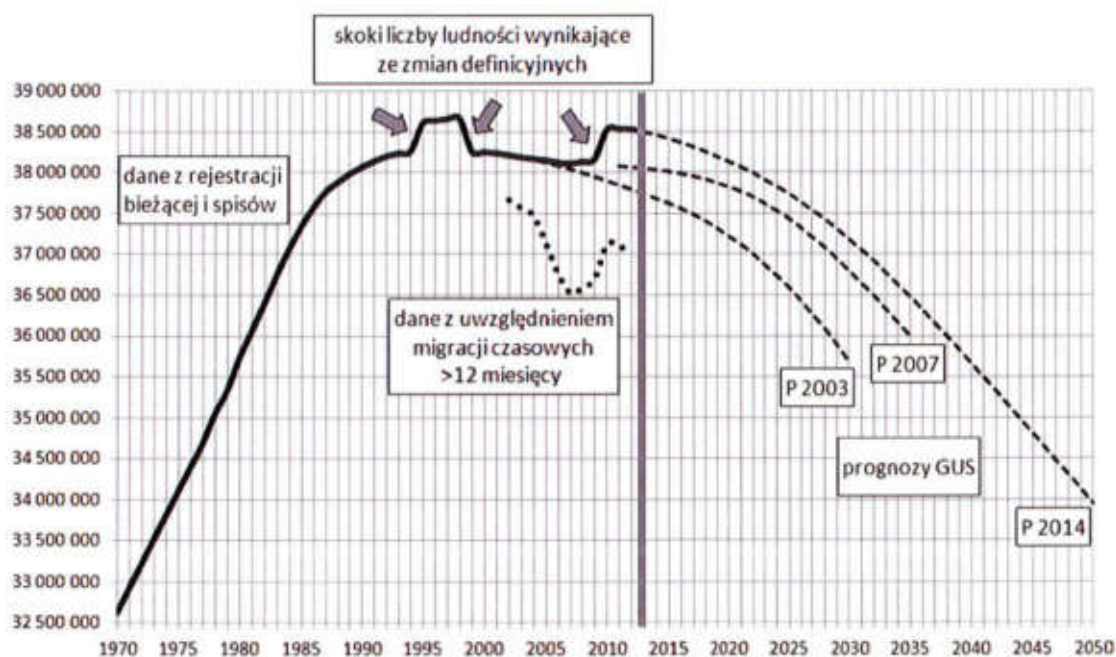


Ryc. 2.10. Typologia miast średnich tracących funkcje społeczno-gospodarcze z warstwą obszarów problemowych (obszary problemowe na podstawie: Śleszyński P., Bański J., Degórski M., Komornicki T., 2016, *Delimitacja obszarów strategicznej interwencji państwa: obszarów wzrostu i obszarów problemowych*, Instytut Geografii i Przestrzennego Zagospodarowania PAN, Warszawa).

### 3. PRZEWIDYWANE PROBLEMY DEMOGRAFICZNE MIAST W PERSPEKTYWIE 2050 R.

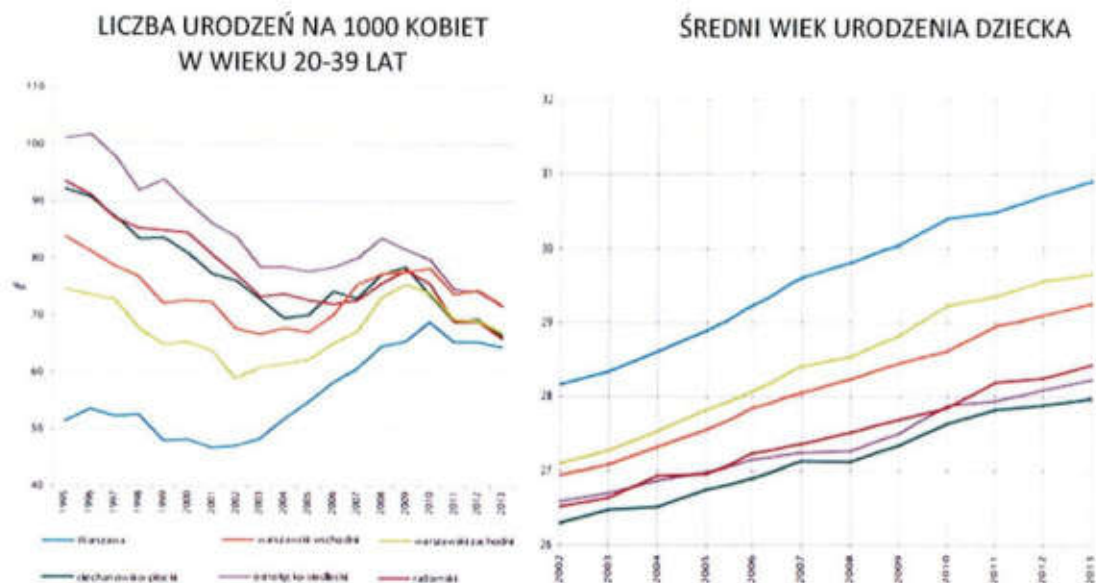
#### 2.1. Uwarunkowania procesów

W perspektywie najbliższych dekad spodziewana jest depopulacja Polski (ryc. 1). Wynika ona z nałożenia się szeregu niekorzystnych uwarunkowań, z których najważniejsze leżą po stronie spadku dzietności i emigracji zagranicznej. To pierwsze wynika głównie z szerokich zmian kulturowo-obyczajowych, skutkujących zmniejszeniem skłonności do zawierania małżeństw i zachowań prokreacyjnych na rzecz postaw indywidualnych (tzw. drugie przejście demograficzne; ryc. 2), złej sytuacji gospodarczej i braku satysfakcjonującej pracy w regionach peryferyjnych, skutkujących również obniżeniem dzietności, jak też emigracją zagraniczną. W efekcie tych niekorzystnych procesów można spodziewać się, że liczba ludności Polski około 2050 r. spadnie do 34 mln, a uwzględniając nierejestrowaną faktyczną emigrację zagraniczną nawet do około 32 mln (osoby przebywające poza granicami nie tylko obniżą stany bilansowe, ale także zmniejszą płodność ogólną w kraju). Oznacza to kilkunastoprocentowy spadek zasobów demograficznych, w tym w wieku produkcyjnym nawet o około 20%.



Ryc. 2.1. Rozwój liczby ludności Polski w latach 1970-2050 według rejestrowanych i szacowanych przez GUS stanów liczby ludności oraz trzech ostatnich prognoz GUS (P 2003, P 2007, P 2014).

Źródło: Śleszyński P., 2014, W sprawie prognozy demograficznej i jej niektórych skutków, [w:] Z. Strzelecki, E. Kowalczyk (red.), Przemiany ludności w Polsce. Przyszłość demograficzna. Konferencja Jubileuszowa Rządowej Rady Ludnościowej, Zakład Wydawnictw Statystycznych, Warszawa, s. 152-156.



Ryc. 2.2. Wybrane wskaźniki demograficzne, związane z tzw. drugim przejściem demograficznym w Polsce w przykładowych powiatach typowo miejskich, przejściowych i peryferyjnych (województwo mazowieckie).

Źródło: Śleszyński P., 2014, Przemiany społeczno-demograficzne województwa mazowieckiego w latach 1990-2030, Trendy Rozwojowe Mazowsza, t. 15, Mazowieckie Biuro Planowania Regionalnego, Warszawa.

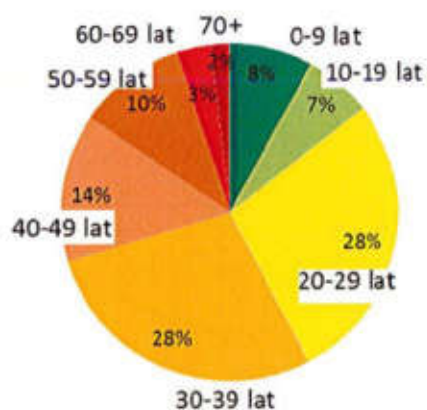
Przewidywane zmiany będą silnie zróżnicowane regionalnie. Z pewnością można też spodziewać się silnego postarzania struktury wieku. Dotyczyć to będzie w dużym stopniu miast.

## 2.2. Metodologia

W opracowaniu zaprezentowano szacunkowe obliczenia dotyczące powiatów Polski. Wykorzystano najnowszą prognozę demograficzną GUS, w której starano się oszacować wpływ nierejestrowanej emigracji zagranicznej na zasoby demograficzne w przyszłości. Jest to zgrubny szacunek, który mógłby być uszczegółowiony w przyszłości, pod warunkiem bardziej dokładnego rozpoznania nierejestrowanej (w postaci wymeldowania administracyjnego) emigracji zagranicznej. Równocześnie należałoby uwzględnić wpływ nierejestrowanych migracji wewnętrznych, istotnych zwłaszcza dla najbardziej atrakcyjnych miast i ich stref podmiejskich.

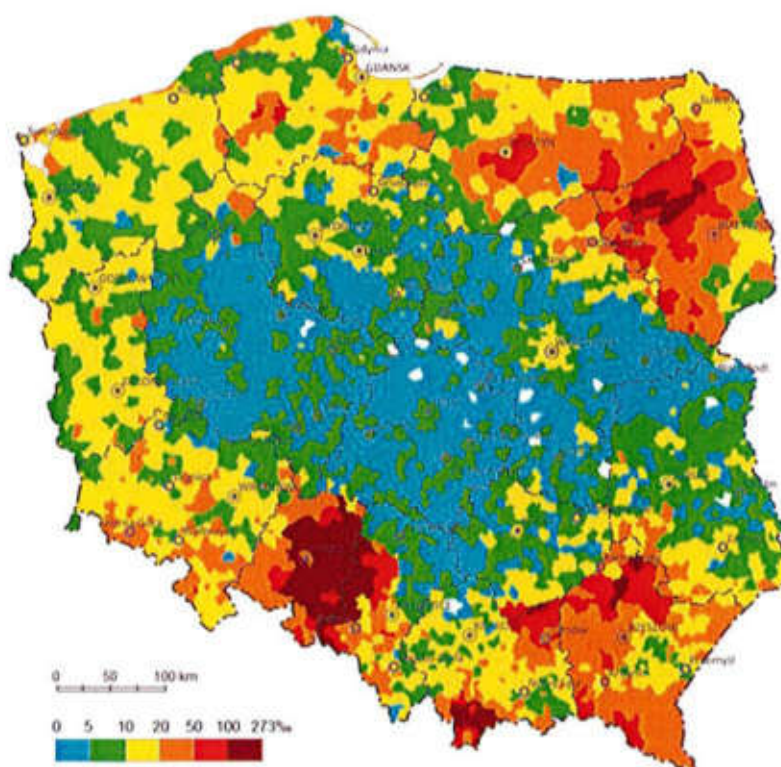
Metodologia szacunku była następująca. Najpierw z danych BAEL przyjęto liczbę osób pozostających poza granicami kraju powyżej 3 miesięcy (2320 tys. w końcu 2014 r.). Według GUS około 80% tej liczby przebywa powyżej 12 miesięcy (1856 tys.). Dalej przyjęto arbitralnie, że 65% z tej liczby pozostanie tam na stałe (według różnych badań, jest to 50-75%). Daje to kwotę 1206 tys. osób. Jest to liczba, o którą zawyżony jest stan wyjściowy prognozy GUS. Ma to dalej konsekwencje dla płodności ogólnej, bowiem ponad połowa tej liczby, to osoby w wieku produkcyjnym mobilnym (20-39) lat. Założono, że na każdą z tych osób mogłoby przypadać 0,75 dziecka (czyli 1,5 dzieci na parę) i o tyle zawyżona jest prognoza demograficzna GUS w przypadku oszacowania poziomu urodzeń (łącznie daje to dodatkowe 905 tys. osób). Przyjęcie wartości 0,75 dziecka na 1 osobę (1,5 na kobietę lub

parę) oznacza znacznie wyższy niż obserwowany wskaźnik dzietności ogólnej (2,0 wobec 1,3), co wynika ze szczególnie dużego udziału w grupie osób w wieku najwyższej płodności (25-35 lat).



Ryc. 2.3. Struktura wieku migrantów „czasowych” wg NSP 2011.  
Źródło: na podstawie danych GUS.

Łączne przeszacowanie prognozy GUS obliczono zatem na 2111 tys. osób. Tę kwotę należało „nanieść” na znane wyniki prognozy GUS według powiatów do 2050 r. Rozszacowano to w ten sposób, że przyjęto to na podstawie ostatniej znanej geograficznej struktury z NSP 2002 (ryc. 2.4). Ostatnim etapem była prezentacja wyników na mapie.



Ryc. 2.4. Udział ludności przebywającej poza granicami kraju >12 miesięcy wg NSP 2002.

Źródło: Śleszyński P., 2013, *Prawidłowości zróżnicowań przestrzennych emigracji zagranicznej z Polski po 1989 r.*, Studia Migracyjne-Przegląd Polonijny, 39, 3, s. 37-62.

Należy podkreślić, że metoda jest bardzo szacunkowa i nadaje się tylko do wstępnego oszacowania faktycznych zmian. Nie jest możliwe na jej podstawie oszacowanie dokładniejszych zmian pod względem struktury wieku i płci. Ma jednak tę przewagę, że stara się dostrzegać realne procesy demograficzne, silnie zróżnicowane terytorialnie. Trzeba też zwrócić uwagę, że nie uwzględniono dalszego możliwego drenażu w kolejnych latach prognozy GUS. Wydaje się jednak prawdopodobne, że ten właśnie ubytek może być rekompensowany imigracją zagraniczną. O ile bowiem exodus Polaków za granicę przed i po „otwarcu granic” i rynków pracy w krajach UE w latach ok. 2000-2008 wynikał z wysokiego bezrobocia, o tyle kolejne strumienie migracyjne prawdopodobnie będą się kierować nie tyle brakiem pracy, co wysokością spodziewanych zarobków. Można zatem prognozować swoistą substytucję polskiego rynku pracy. Będzie to o tyle istotne, że wskutek emigracji zagranicznej zmniejszy się też faktyczna krajowa zlewnia migracyjna, która w niniejszym opracowaniu nie była ujmowana, a z pewnością wpłynie na osłabienie napływu wewnętrznego do miast.

### 2.3. Wyniki

Wyniki szacunku naniesiono na mapę a) powiatów (ryc. 2.5); b) miast powiatowych grodzkich (ryc. 2.6). Dodatkowo dane zestawiono w tabeli 1. Z analizy wynika, że proces depopulacji silnie dotyczył będzie zarówno obszarów wiejskich, jak też miast. Generalnie jednak depopulacja silniej obejmie miasta.

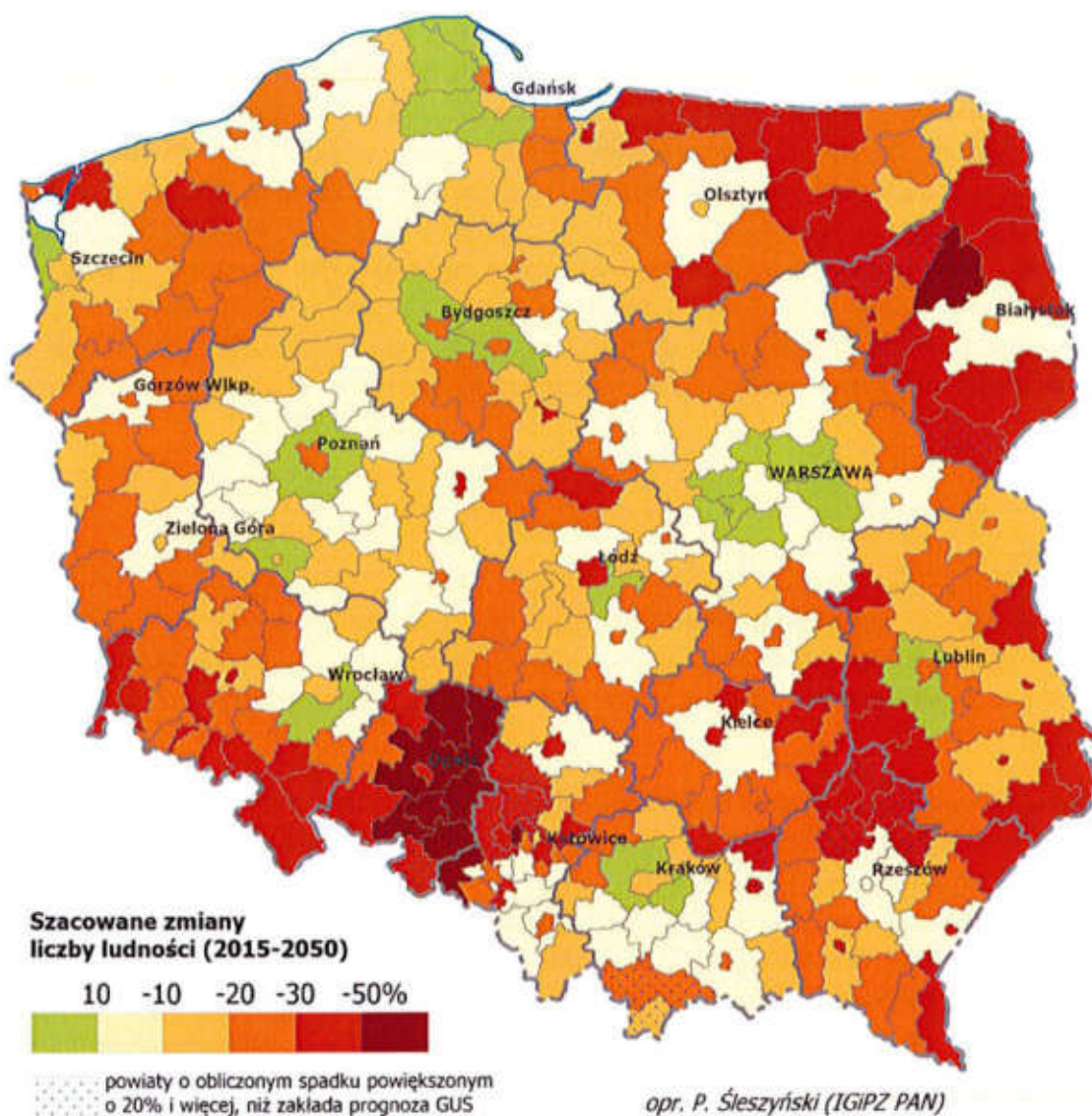
Spodziewana depopulacja miast będzie bardzo drastyczna. Z aktualnych 12,6 mln mieszkańców miast powiatowych grodzkich ubędzie 3,0 mln mieszkańców, a więc prawie 1/4 populacji. Znaczący ubytek, sięgający nawet połowy ludności będzie dotyczył m.in. niektórych miast konurbacji katowickiej (Bytom, Świętochłowice, Zabrze) i Tarnowa. Symptomatyczne jest, że żadne z miast nie odnotuje wzrostu. W praktyce takie szanse ma jedynie Warszawa, w której istnieje pewna nadwyżka mieszkańców wynikająca z nierejestrowanych migracji wewnętrznych (według badań autora z 2005 i 2011 r., w granicach 110-230 tys.). Trzeba jednak zwrócić uwagę, że nadwyżka ta równocześnie oznacza zawyżenie liczby mieszkańców w innych regionach kraju, a więc odpowiednio gorsze przewidywania prognostyczne. Nie wiadomo, w jakim stopniu Warszawa „odbiera” zameldowanych mieszkańców obszarów wiejskich, a w jakim większych miast.

Spodziewana depopulacja nastąpi, o ile nie zajdzie poważniejszy wzrost imigracji zagranicznej. Jest to w chwili obecnej jedynym realnym sposobem na zatrzymanie niekorzystnych procesów społeczno-demograficznych, związanych m.in. z prognozowanymi niedoborami na rynkach pracy. Zjawisko to jest pożądane, o ile imigranci mogą podlegać asymilacji i integracji kulturowej. Dotychczasowe obserwacje są obiecujące, gdyż główna fala napływu migrantów zarobkowych pochodzi z krajów b. ZSRR, w tym Ukrainy. Według oficjalnych danych 200-300 tys. obywateli Ukrainy otrzymuje rocznie pozwolenie na pracę, a nieoficjalne szacunki mówią nawet o około 1 mln pracujących. Może to być znaczącym uzupełnieniem przewidywanych ubytków demograficznych.

Substytucja imigracją zagraniczną ma większe szanse w przypadku miast, niż obszarów wiejskich. Można spodziewać się, że o ile dzięki napływowi z zagranicy dałoby się wyhamować spadek liczby ludności miast większych i średnich, o tyle najgorsza sytuacja cechować będzie mniejsze ośrodki.

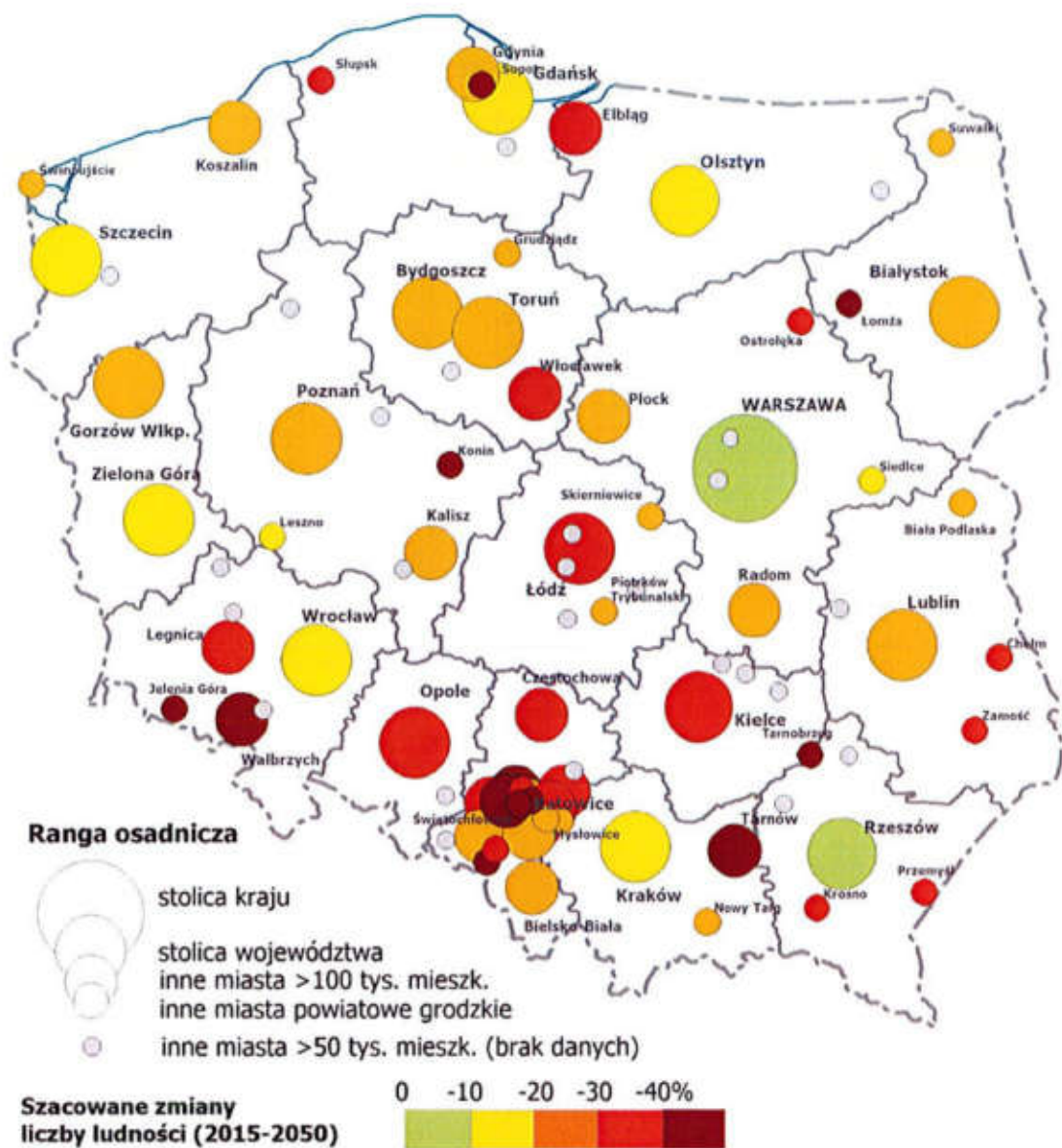


Szansą dla nich mogłaby być większa koncentracja osadnicza przy aktualnie niskiej urbanizacji (wschodnia i centralna część kraju), ale musiałyby się to odbywać kosztem terenów wiejskich.



Ryc. 2.5. Przewidywane zmiany liczby ludności w powiatach w latach 2013-2050 (z uwzględnieniem nierejestrowanej emigracji zagranicznej).

Źródło: P. Śleszyński na podstawie danych GUS (prognoza demograficzna 2013-2050, dane o emigracji czasowej z BAEL, dane NSP 2002 i 2011).



Ryc. 2.6. Przewidywane zmiany liczby ludności w miastach na prawach powiatu w latach 2013-2050 (z uwzględnieniem nierejestrowanej emigracji zagranicznej).

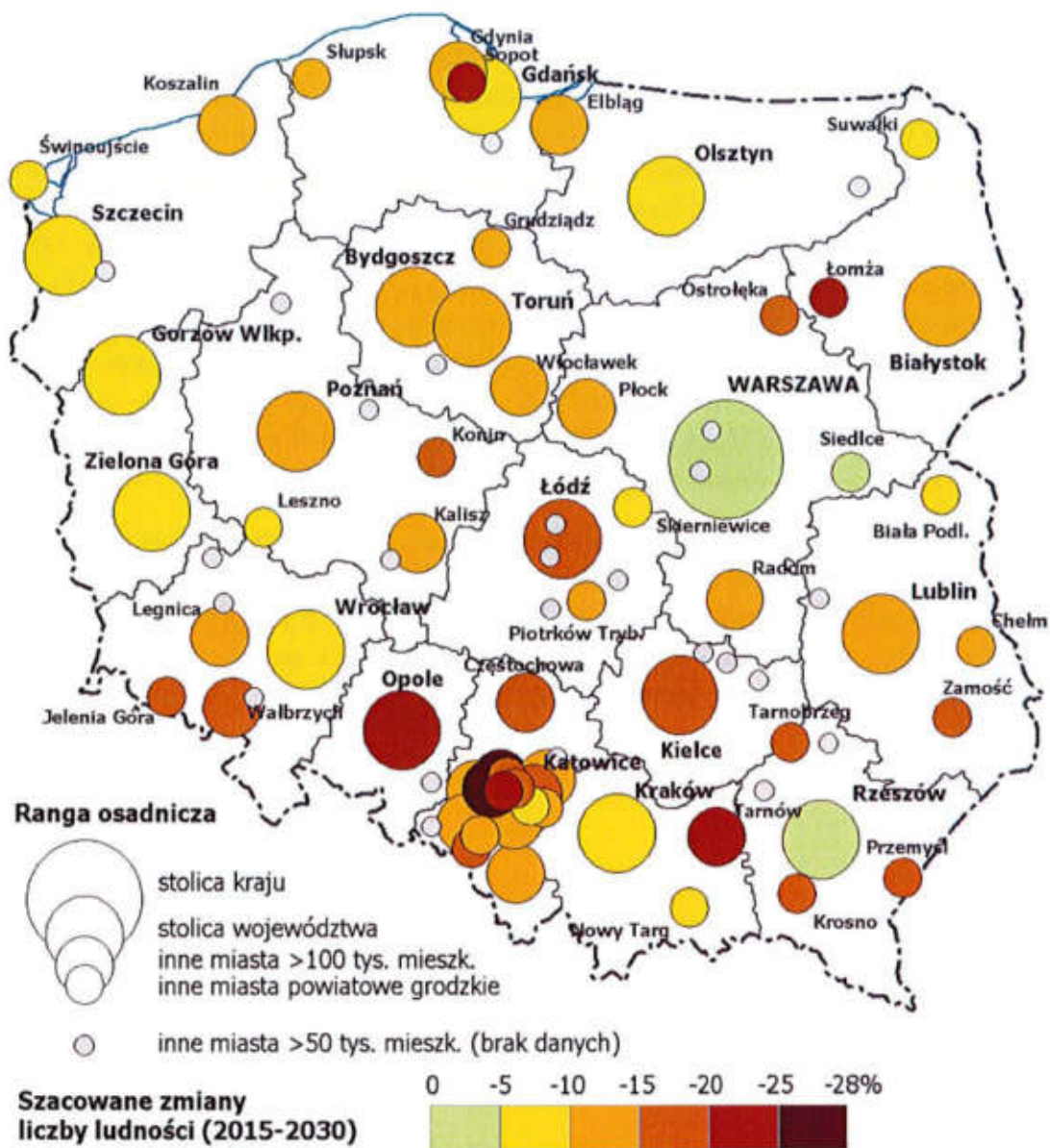
Źródło: P. Śleszyński na podstawie danych GUS (prognoza demograficzna 2013-2050, dane o emigracji czasowej z BAEL, dane NSP 2002 i 2011).

Tabela 2.1. Szacowany spadek liczby ludności miast powiatowych grodzkich w latach 2015-2050 uwzględniający nierejestrowaną emigrację zagraniczną.

Miasto	Liczba ludności (tys.)		Zmiana	
	2015	2050	w tys.	%
Warszawa	1 732,5	1 694,8	-37,6	-2,2
Kraków	759,4	673,4	-86,1	-11,3
Łódź	699,1	467,8	-231,3	-33,1
Wrocław	630,3	548,2	-82,1	-13,0
Poznań	541,9	391,7	-150,2	-27,7
Gdańsk	460,7	392,8	-67,8	-14,7
Szczecin	405,6	326,7	-78,9	-19,5
Bydgoszcz	355,1	251,2	-103,9	-29,3
Lublin	340,9	252,6	-88,4	-25,9
Katowice	299,6	198,3	-101,2	-33,8
Białystok	295,0	232,5	-62,5	-21,2
Gdynia	245,9	186,0	-59,9	-24,3
Częstochowa	228,5	148,5	-80,1	-35,0
Radom	216,3	151,8	-64,5	-29,8
Sosnowiec	207,6	126,7	-81,0	-39,0
Toruń	201,7	151,3	-50,5	-25,0
Kielce	197,3	128,1	-69,2	-35,1
Rzeszów	184,7	176,7	-8,0	-4,3
Gliwice	183,2	125,9	-57,3	-31,3
Zabrze	175,6	85,8	-89,8	-51,2
Olsztyn	174,0	140,9	-33,1	-19,0
Bielsko-Biała	172,0	124,4	-47,5	-27,6
Bytom	170,9	86,8	-84,1	-49,2
Ruda Śląska	140,4	98,5	-41,9	-29,9
Rybnik	139,3	98,5	-40,8	-29,3
Tychy	127,8	90,5	-37,3	-29,2
Gorzów Wlkp.	123,7	96,1	-27,6	-22,3
Dąbrowa Górnicza	122,5	83,2	-39,3	-32,1
Płock	121,7	86,5	-35,2	-28,9
Elbląg	121,5	82,5	-39,0	-32,1
Opole	119,0	72,8	-46,2	-38,8
Zielona Góra	118,3	101,3	-16,9	-14,3
Wałbrzych	115,9	66,5	-49,4	-42,6
Wrocław	113,5	78,2	-35,3	-31,1
Tarnów	110,5	57,2	-53,3	-48,2
Chorzów	110,4	90,7	-19,7	-17,8
Koszalin	108,4	83,3	-25,0	-23,1
Kalisz	102,9	77,1	-25,8	-25,1
Legnica	101,0	70,1	-30,8	-30,5
Grudziądz	96,8	68,4	-28,4	-29,3
Jaworzno	92,9	68,1	-24,8	-26,7
Słupsk	92,7	60,7	-32,1	-34,6
Jastrzębie-Zdrój	89,9	53,2	-36,7	-40,8
Nowy Targ	83,5	62,9	-20,6	-24,7
Jelenia Góra	80,7	47,8	-32,9	-40,8
Siedlce	76,3	63,9	-12,5	-16,3
Konin	75,9	43,5	-32,4	-42,6
Piotrków Trybunalski	75,0	53,2	-21,8	-29,1
Mysłowice	74,8	58,3	-16,5	-22,0
Suwałki	69,2	54,1	-15,1	-21,8
Siemianowice Śląskie	67,8	40,1	-27,7	-40,8
Chełm	64,6	40,8	-23,8	-36,8
Zamość	64,4	40,7	-23,8	-36,9
Leszno	64,3	52,4	-11,9	-18,5
Przemysł	62,8	39,6	-23,3	-37,0
Łomża	62,2	34,6	-27,6	-44,4
Żory	61,6	43,0	-18,6	-30,2
Biała Podlaska	57,4	44,4	-13,0	-22,7
Piekary Śląskie	56,5	35,3	-21,2	-37,5
Ostrołęka	52,4	31,9	-20,5	-39,1
Świętochłowice	51,0	25,9	-25,1	-49,2
Skierniewice	48,3	38,1	-10,3	-21,2
Tarnobrzeg	47,5	26,7	-20,8	-43,8
Krosno	46,8	29,5	-17,3	-36,9
Świnoujście	41,2	32,4	-8,8	-21,3
Sopot	37,2	21,4	-15,8	-42,5

Wykonano też wariant obliczeń, w którym starano się oszacować wpływ emigracji na wcześniejsze przekroje czasowe prognozy GUS (2030 r.). W tym przypadku założono, że spodziewany ubytek w liczbie urodzeń rozłoży się proporcjonalnie. Wynikało to z faktu, że osoby które wyjechały za granicę i nie wrócą (a są ujęte w statystykach), po pierwsze same nie urodzą dzieci w kraju, a po drugie ich potencjalne dzieci, urodzone w latach 2005-2020 wchodziłyby w wiek płodności około 2030 r. W praktyce ten związek jest bardziej skomplikowany i wymagałby skomplikowanej analizy na 5-letnich kohortach i według płci, ale w dla potrzeb SOR jest możliwe przyjęcie uproszczenia. Tak więc podzielono oszacowany na 905 tys. spadek liczby urodzeń na dwa okresy: 2015-2030 i 2030-2050 w proporcji 43:57% (388:517 tys.). Otrzymany wynik dodano do oszacowanej liczby osób pozostających poza granicami kraju, co do których istnieje duże prawdopodobieństwo, że nie wrócą do Polski (1206 tys.) i jak wspomniano, o tyle zawyżony jest stan wyjściowy prognozy GUS. Łączną kwotę pomniejszenia oszacowano zatem na 1594 tys., którą rozszacowano geograficznie na powiaty na podstawie struktury osób „nieobecnych” według NSP 2002.

Wyniki przedstawiono w tabeli i na mapie. Populacja miast powiatowych grodzkich zmniejszy się z aktualnych 12,6 do 11,2 mln, a więc o 10,6%. Nie będzie to zatem tak drastyczny spadek, jak w następnym okresie (2030-2050), kiedy tempo „kurczenia się” miast nabierze większego tempa. Tym niemniej można wskazać kilka miast o ponadprzeciętnej dynamice spadku, jak np. Łódź (-15,0%), Zabrze (-27,3%), Bytom (-26,1%), Tarnów (23,4%) i Opole (-20,5%).



Ryc. 2.7. Przewidywane zmiany liczby ludności w miastach na prawach powiatu w latach 2015-2030 (z uwzględnieniem nierejestrowanej emigracji zagranicznej).

Źródło: P. Śleszyński na podstawie danych GUS (prognoza demograficzna 2013-2050, dane o emigracji czasowej z BAEL, dane NSP 2002 i 2011).

Tabela 2.2. Szacowany spadek liczby ludności miast powiatowych grodzkich w latach 2015-2030 uwzględniający nierejestrowaną emigrację zagraniczną.

Miasto	Liczba ludności (tys.)		Zmiana	
	2015	2030	w tys.	%
Warszawa	1 732,5	1 699,9	-32,6	-1,9
Kraków	759,4	721,3	-38,1	-5,0
Łódź	699,1	594,0	-105,1	-15,0
Wrocław	630,3	589,1	-41,2	-6,5
Poznań	541,9	480,4	-61,5	-11,4
Gdańsk	460,7	427,6	-33,1	-7,2
Szczecin	405,6	371,5	-34,0	-8,4
Bydgoszcz	355,1	310,1	-45,0	-12,7
Lublin	340,9	305,2	-35,7	-10,5
Katowice	299,6	253,7	-45,9	-15,3
Białystok	295,0	264,8	-30,2	-10,2
Gdynia	245,9	217,8	-28,1	-11,4
Częstochowa	228,5	193,9	-34,6	-15,2
Radom	216,3	191,9	-24,4	-11,3
Sosnowiec	207,6	172,7	-35,0	-16,8
Toruń	201,7	181,2	-20,6	-10,2
Kielce	197,3	166,9	-30,4	-15,4
Rzeszów	184,7	183,1	-1,6	-0,9
Gliwice	183,2	156,6	-26,6	-14,5
Zabrze	175,6	127,7	-47,9	-27,3
Olsztyn	174,0	160,9	-13,1	-7,5
Bielsko-Biała	172,0	149,7	-22,3	-12,9
Bytom	170,9	126,3	-44,6	-26,1
Ruda Śląska	140,4	120,5	-19,9	-14,2
Rybnik	139,3	119,6	-19,6	-14,1
Tychy	127,8	111,3	-16,5	-12,9
Gorzów Wlkp.	123,7	112,3	-11,5	-9,3
Dąbrowa Górnicza	122,5	106,4	-16,1	-13,1
Płock	121,7	108,3	-13,4	-11,0
Elbląg	121,5	105,1	-16,4	-13,5
Opole	119,0	94,6	-24,3	-20,5
Zielona Góra	118,3	110,6	-7,7	-6,5
Wałbrzych	115,9	93,2	-22,7	-19,6
Włocławek	113,5	99,1	-14,4	-12,7
Tarnów	110,5	84,7	-25,9	-23,4
Chorzów	110,4	100,8	-9,6	-8,7
Koszalin	108,4	97,0	-11,4	-10,5
Kalisz	102,9	92,0	-10,9	-10,6
Legnica	101,0	88,1	-12,9	-12,7
Grudziądz	96,8	84,8	-11,9	-12,3
Jaworzno	92,9	83,0	-9,8	-10,6
Słupsk	92,7	79,0	-13,7	-14,8
Jastrzębie-Zdrój	89,9	73,5	-16,3	-18,2
Nowy Targ	83,5	75,5	-8,1	-9,7
Jelenia Góra	80,7	65,5	-15,2	-18,8
Siedlce	76,3	72,5	-3,8	-5,0
Konin	75,9	62,7	-13,1	-17,3
Piotrków Trybunalski	75,0	65,4	-9,6	-12,8
Mysłowice	74,8	67,6	-7,2	-9,6
Suwałki	69,2	63,5	-5,7	-8,2
Siemianowice Śląskie	67,8	55,0	-12,8	-18,9
Chełm	64,6	55,5	-9,2	-14,2
Zamość	64,4	54,7	-9,7	-15,1
Leszno	64,3	60,1	-4,2	-6,5
Przemysł	62,8	53,0	-9,8	-15,6
Łomża	62,2	48,5	-13,7	-22,0
Żory	61,6	53,1	-8,5	-13,8
Biała Podlaska	57,4	53,3	-4,1	-7,2
Piekary Śląskie	56,5	46,0	-10,6	-18,7
Ostrołęka	52,4	43,6	-8,8	-16,8
Świętochłowice	51,0	38,3	-12,7	-24,9
Skierniewice	48,3	44,2	-4,1	-8,6
Tarnobrzeg	47,5	38,4	-9,2	-19,3
Krosno	46,8	39,3	-7,5	-16,0
Świnoujście	41,2	37,5	-3,7	-8,9
Sopot	37,2	29,1	-8,1	-21,8

## Załącznik nr 1

Imienna lista miast średnich (255 miast, w tym 15-20 tys. mieszkańców będących stolicami powiatów).

Miasto	Województwo	Liczba mieszkańców (tys., 2014)	Spełnione kryteria utraty funkcji (spośród 7)	Suma punktów według delimitacji OP (S+E)	Podkategoria: A - miasta > 20 tys. mieszk. (bez woj.) bez względu na status administracyjny, B - miasta 15-20 tys. mieszkańców będące stolicami powiatów
Aleksandrów Łódzki	Łódzkie	21,2	4	36	A
Andrychów	Małopolskie	21,0	4	55	A
Augustów	Podlaskie	30,5	6	65	A
Bartoszyce	Warmińsko-Mazurskie	24,4	7	80	A
Bełchatów	Łódzkie	59,3	5	45	A
Będzin	Śląskie	58,2	4	47	A
Biała Podlaska	Lubelskie	57,5	5	60	A
Białogard	Zachodniopomorskie	24,6	4	84	A
Bielawa	Dolnośląskie	31,0	5	74	A
Bielsk Podlaski	Podlaskie	26,2	5	63	A
Bielsko-Biała	Śląskie	173,0	5	34	A
Bieruń	Śląskie	19,6	4	40	B
Biłgoraj	Lubelskie	26,9	5	63	A
Bochnia	Małopolskie	30,1	3	41	A
Bolesławiec	Dolnośląskie	39,5	5	58	A
Braniewo	Warmińsko-Mazurskie	17,3	6	87	B
Brodnica	Kujawsko-Pomorskie	28,6	4	58	A
Brzeg	Opolskie	36,7	6	69	A
Brzesko	Małopolskie	17,1	4	54	B
Busko-Zdrój	Świętokrzyskie	16,7	5	63	B
Bytom	Śląskie	172,3	5	69	A
Bytów	Pomorskie	17,0	4	72	B
Chełm	Lubelskie	64,9	6	71	A
Chełmno	Kujawsko-Pomorskie	20,4	4	79	A
Chodzież	Wielkopolskie	19,3	3	63	B
Chojnice	Pomorskie	40,1	2	73	A
Chorzów	Śląskie	110,3	5	52	A
Choszczno	Zachodniopomorskie	15,6	4	86	B
Chrzanów	Małopolskie	37,9	6	56	A
Ciechanów	Mazowieckie	44,6	6	60	A
Cieszyn	Śląskie	35,7	5	43	A
Czechowice-Dziedzice	Śląskie	35,6	3	35	A
Czeladź	Śląskie	32,7	4	57	A
Czerwionka-Leszczyny	Śląskie	28,3	4	51	A
Częstochowa	Śląskie	230,1	5	52	A
Dąbrowa Górnicza	Śląskie	123,4	5	50	A
Dębica	Podkarpackie	46,6	6	55	A
Działdowo	Warmińsko-Mazurskie	21,5	4	63	A
Dzierżonów	Dolnośląskie	34,2	5	65	A
Elbląg	Warmińsko-Mazurskie	122,4	5	60	A
Elk	Warmińsko-Mazurskie	60,1	4	71	A
Garwolin	Mazowieckie	17,2	5	41	B
Gdynia	Pomorskie	247,8	4	34	A
Giżycko	Warmińsko-Mazurskie	29,9	5	75	A
Gliwice	Śląskie	184,4	4	44	A
Głogów	Dolnośląskie	68,8	5	54	A
Gniezno	Wielkopolskie	69,7	5	57	A
Goleniów	Zachodniopomorskie	22,7	1	49	A

Gorlice	Małopolskie	28,3	5	74	A
Gostynin	Mazowieckie	18,9	6	66	B
Gostyń	Wielkopolskie	20,2	4	57	A
Grajewo	Podlaskie	22,2	5	82	A
Grodzisk Mazowiecki	Mazowieckie	30,2	1	23	A
Grójec	Mazowieckie	16,5	3	31	B
Grudziądz	Kujawsko-Pomorskie	97,2	6	74	A
Gryfice	Zachodniopomorskie	16,9	4	78	B
Gryfino	Zachodniopomorskie	21,6	4	48	A
Hajnówka	Podlaskie	21,4	7	81	A
Hrubieszów	Lubelskie	18,5	6	81	B
Iława	Warmińsko-Mazurskie	33,3	3	62	A
Inowrocław	Kujawsko-Pomorskie	74,6	4	66	A
Jarocin	Wielkopolskie	26,4	2	55	A
Jarosław	Podkarpackie	38,8	7	71	A
Jasło	Podkarpackie	36,3	6	73	A
Jastrzębie-Zdrój	Śląskie	90,8	6	56	A
Jawor	Dolnośląskie	23,8	5	64	A
Jaworzno	Śląskie	93,3	6	43	A
Jelenia Góra	Dolnośląskie	81,4	6	59	A
Jędrzejów	Świętokrzyskie	15,7	7	73	B
Józefów	Mazowieckie	20,1	2	23	A
Kalisz	Wielkopolskie	103,4	6	54	A
Kamienna Góra	Dolnośląskie	19,9	6	77	B
Kędzierzyn-Koźle	Opolskie	62,8	7	58	A
Kętrzyn	Warmińsko-Mazurskie	27,9	6	79	A
Kluczbork	Opolskie	24,4	6	58	A
Kłodzko	Dolnośląskie	27,8	5	79	A
Knurów	Śląskie	38,9	5	49	A
Kobyłka	Mazowieckie	21,3	2	25	A
Koło	Wielkopolskie	22,8	6	66	A
Kołobrzeg	Zachodniopomorskie	46,7	2	55	A
Konin	Wielkopolskie	76,5	7	62	A
Końskie	Świętokrzyskie	20,1	5	67	A
Koszalin	Zachodniopomorskie	108,6	4	55	A
Kościan	Wielkopolskie	23,9	4	44	A
Kościierzyna	Pomorskie	23,7	1	66	A
Kozienice	Mazowieckie	18,1	5	70	B
Krapkowice	Opolskie	16,9	6	59	B
Krasnystaw	Lubelskie	19,3	5	77	B
Kraśnik	Lubelskie	35,5	6	73	A
Krosno	Podkarpackie	46,9	6	59	A
Krotoszyn	Wielkopolskie	29,3	3	63	A
Kutno	Łódzkie	45,4	4	60	A
Kwidzyn	Pomorskie	38,8	3	55	A
Legionowo	Mazowieckie	54,3	4	31	A
Legnica	Dolnośląskie	101,3	4	49	A
Leszno	Wielkopolskie	64,6	4	40	A
Lębork	Pomorskie	35,4	3	69	A
Lidzbark Warmiński	Warmińsko-Mazurskie	16,3	4	70	B
Limanowa	Małopolskie	15,1	3	56	B
Lubań	Dolnośląskie	21,8	4	71	A
Lubartów	Lubelskie	22,5	4	50	A
Lubin	Dolnośląskie	73,7	5	49	A
Lubliniec	Śląskie	24,2	5	51	A
Luboń	Wielkopolskie	30,8	0	24	A
Łańcut	Podkarpackie	18,0	6	48	B
Łask	Łódzkie	17,9	4	59	B
Łaziska Górne	Śląskie	22,4	3	41	A
Łęczna	Lubelskie	19,7	4	50	B



Łomża	Podlaskie	62,8	6	59	A
Łowicz	Łódzkie	29,2	3	55	A
Łuków	Lubelskie	30,6	4	59	A
Malbork	Pomorskie	39,0	6	60	A
Marki	Mazowieckie	29,7	3	23	A
Mielec	Podkarpackie	60,8	7	57	A
Międzyrzecz	Lubuskie	18,5	6	60	B
Mikołów	Śląskie	39,8	1	26	A
Mińsk Mazowiecki	Mazowieckie	40,2	1	29	A
Mława	Mazowieckie	31,0	2	53	A
Mragowo	Warmińsko-Mazurskie	22,1	5	67	A
Mysłowice	Śląskie	75,0	4	39	A
Myszków	Śląskie	32,5	4	59	A
Myślenice	Małopolskie	18,3	2	33	B
Nakło nad Notecią	Kujawsko-Pomorskie	19,1	4	73	B
Namysłów	Opolskie	16,1	4	60	B
Nisko	Podkarpackie	15,5	6	64	B
Nowa Ruda	Dolnośląskie	23,0	5	94	A
Nowa Sól	Lubuskie	39,6	5	71	A
Nowy Dwór Maz.	Mazowieckie	28,4	3	41	A
Nowy Sącz	Małopolskie	83,9	5	57	A
Nowy Targ	Małopolskie	33,6	7	65	A
Nysa	Opolskie	44,8	6	71	A
Oborniki	Wielkopolskie	18,4	2	44	B
Olecko	Warmińsko-Mazurskie	16,5	5	87	B
Oleśnica	Dolnośląskie	37,4	3	38	A
Olkusz	Małopolskie	36,5	6	52	A
Oława	Dolnośląskie	32,4	2	36	A
Opoczno	Łódzkie	22,0	4	56	A
Orzesze	Śląskie	20,2	2	34	A
Ostrołęka	Mazowieckie	52,6	6	63	A
Ostrowiec Św.	Świętokrzyskie	71,7	6	73	A
Ostróda	Warmińsko-Mazurskie	33,8	3	61	A
Ostrów Mazowiecka	Mazowieckie	22,8	6	62	A
Ostrów Wielkopolski	Wielkopolskie	72,8	5	47	A
Oświęcim	Małopolskie	39,4	3	52	A
Otwock	Mazowieckie	45,0	2	34	A
Ozorków	Łódzkie	20,1	4	63	A
Pabianice	Łódzkie	67,2	3	55	A
Piaseczno	Mazowieckie	45,6	4	18	A
Piastów	Mazowieckie	22,9	4	37	A
Piekary Śląskie	Śląskie	56,8	3	62	A
Piła	Wielkopolskie	74,3	5	57	A
Piotrków Trybunalski	Łódzkie	75,6	4	47	A
Pisz	Warmińsko-Mazurskie	19,6	5	96	B
Pleszew	Wielkopolskie	17,7	4	61	B
Płock	Mazowieckie	122,2	4	53	A
Płońsk	Mazowieckie	22,4	5	48	A
Police	Zachodniopomorskie	33,4	3	51	A
Polkowice	Dolnośląskie	22,6	2	49	A
Prudnik	Opolskie	21,7	6	82	A
Pruszcz Gdański	Pomorskie	29,2	2	27	A
Pruszków	Mazowieckie	60,1	3	31	A
Przasnysz	Mazowieckie	17,3	3	62	B
Przemysł	Podkarpackie	63,4	6	76	A
Przeworsk	Podkarpackie	15,7	5	65	B
Pszczyna	Śląskie	26,0	2	31	A
Puławy	Lubelskie	48,9	4	59	A
Pułtusk	Mazowieckie	19,2	6	58	B
Racibórz	Śląskie	55,7	5	53	A

Radom	Mazowieckie	217,2	6	62	A
Radomsko	Łódzkie	47,4	5	60	A
Radzyń Podlaski	Lubelskie	16,1	4	65	B
Rawa Mazowiecka	Łódzkie	17,7	3	44	B
Rawicz	Wielkopolskie	20,8	4	51	A
Reda	Pomorskie	23,6	2	35	A
Ropczyce	Podkarpackie	15,7	4	56	B
Ruda Śląska	Śląskie	140,7	4	53	A
Rumia	Pomorskie	47,6	2	36	A
Rybnik	Śląskie	140,1	5	42	A
Rydułtowy	Śląskie	21,8	7	58	A
Rypin	Kujawsko-Pomorskie	16,7	3	76	B
Sandomierz	Świętokrzyskie	24,3	5	64	A
Sanok	Podkarpackie	38,8	7	74	A
Siedlce	Mazowieckie	76,6	4	42	A
Siemianowice Śląskie	Śląskie	68,6	4	55	A
Sieradz	Łódzkie	43,1	6	59	A
Sierpc	Mazowieckie	18,5	5	63	B
Skarżysko-Kamienna	Świętokrzyskie	47,2	5	65	A
Skawina	Małopolskie	24,2	3	40	A
Skierniewice	Łódzkie	48,7	6	40	A
Słubice	Lubuskie	16,9	5	54	B
Słupsk	Pomorskie	93,2	5	65	A
Sochaczew	Mazowieckie	37,2	4	53	A
Sokołów Podlaski	Mazowieckie	18,7	3	54	B
Sokółka	Podlaskie	18,7	4	74	B
Sopot	Pomorskie	37,7	3	39	A
Sosnowiec	Śląskie	209,3	6	55	A
Stalowa Wola	Podkarpackie	63,3	5	65	A
Starachowice	Świętokrzyskie	50,7	6	70	A
Stargard Szczeciński	Zachodniopomorskie	68,9	3	58	A
Starogard Gdański	Pomorskie	48,3	3	67	A
Staszów	Świętokrzyskie	15,3	7	74	B
Strzelce Opolskie	Opolskie	18,4	5	56	B
Suwałki	Podlaskie	69,3	3	61	A
Swarzędz	Wielkopolskie	31,0	2	18	A
Szamotuły	Wielkopolskie	18,8	3	46	B
Szczecinek	Zachodniopomorskie	40,5	3	77	A
Szczytno	Warmińsko-Mazurskie	24,2	6	69	A
Śrem	Wielkopolskie	30,0	2	41	A
Środa Wielkopolska	Wielkopolskie	22,7	1	39	A
Świdnica	Dolnośląskie	58,8	4	56	A
Świdnik	Lubelskie	40,1	4	47	A
Świdwin	Zachodniopomorskie	15,6	4	88	B
Świebodzice	Dolnośląskie	23,2	4	60	A
Świebodzin	Lubuskie	22,0	3	55	A
Świecie	Kujawsko-Pomorskie	26,3	3	62	A
Świętochłowice	Śląskie	51,5	5	62	A
Świnoujście	Zachodniopomorskie	41,3	4	54	A
Tarnobrzeg	Podkarpackie	48,0	5	62	A
Tarnowskie Góry	Śląskie	60,9	6	44	A
Tarnów	Małopolskie	111,4	6	58	A
Tczew	Pomorskie	60,6	3	51	A
Tomaszów Lubelski	Lubelskie	19,8	6	75	B
Tomaszów Mazowiecki	Łódzkie	64,5	6	61	A
Trzebinia	Małopolskie	20,1	4	49	A
Turek	Wielkopolskie	27,9	5	59	A
Tychy	Śląskie	128,6	4	34	A
Wadowice	Małopolskie	19,3	6	45	B
Wałbrzych	Dolnośląskie	116,7	4	77	A

Walcz	Zachodniopomorskie	26,0	4	70	A
Wągrowiec	Wielkopolskie	25,3	3	57	A
Wejherowo	Pomorskie	50,3	3	51	A
Wieliczka	Małopolskie	21,7	2	31	A
Wieluń	Łódzkie	23,3	5	64	A
Włocławek	Kujawsko-Pomorskie	113,9	5	71	A
Wodzisław Śląski	Śląskie	48,9	4	52	A
Wołomin	Mazowieckie	37,4	3	38	A
Września	Wielkopolskie	29,7	1	46	A
Wyszaków	Mazowieckie	27,2	2	48	A
Zabrze	Śląskie	177,2	6	59	A
Zakopane	Małopolskie	27,6	7	62	A
Zambrów	Podlaskie	22,3	7	70	A
Zamość	Lubelskie	65,1	7	70	A
Zawiercie	Śląskie	51,0	4	59	A
Ząbki	Mazowieckie	32,8	2	18	A
Ząbkowice Śląskie	Dolnośląskie	15,6	6	76	B
Zduńska Wola	Łódzkie	43,3	4	69	A
Zgierz	Łódzkie	57,4	3	50	A
Zgorzelec	Dolnośląskie	31,5	5	67	A
Złotoryja	Dolnośląskie	16,1	5	62	B
Złotów	Wielkopolskie	18,5	3	72	B
Żagań	Lubuskie	26,4	6	63	A
Żary	Lubuskie	38,5	5	58	A
Żory	Śląskie	62,1	5	43	A
Żyrardów	Mazowieckie	41,0	4	43	A
Żywiec	Śląskie	31,9	6	46	A

## Załącznik nr 2

## Imienna lista 122 miast średnich tracących funkcje społeczno-gospodarcze.

Lp.	Nazwa	Województwo	Liczba mieszkańców (2014, tys.)	Liczba spełnionych kryteriów pod względem utraty funkcji	Nasilenie problemów społeczno-gospodarczych – suma OP (S+E)	Typologia (nazwa zgodna z SOR)
1.	Prudnik	Opolskie	21,7	6	82	silna utrata funkcji, mocno niekorzystna sytuacja społ.-gospodarcza
2.	Hajnówka	Podlaskie	21,4	7	81	
3.	Bartoszyce	Warmińsko-Mazurskie	24,4	7	80	
4.	Kętrzyn	Warmińsko-Mazurskie	27,9	6	79	
5.	Przemyśl	Podkarpackie	63,4	6	76	
6.	Sanok	Podkarpackie	38,8	7	74	
7.	Grudziądz	Kujawsko-Pomorskie	97,2	6	74	
8.	Ostrowiec Świętokrzyski	Świętokrzyskie	71,7	6	73	
9.	Jaśło	Podkarpackie	36,3	6	73	
10.	Kraśnik	Lubelskie	35,5	6	73	
11.	Jarosław	Podkarpackie	38,8	7	71	
12.	Chełm	Lubelskie	64,9	6	71	
13.	Nysa	Opolskie	44,8	6	71	
14.	Zamość	Lubelskie	65,1	7	70	
15.	Zambrów	Podlaskie	22,3	7	70	
16.	Starachowice	Świętokrzyskie	50,7	6	70	
17.	Staszów	Świętokrzyskie	15,3	7	74	
18.	Jędrzejów	Świętokrzyskie	15,7	7	73	
19.	Braniewo	Warmińsko-Mazurskie	17,3	6	87	
20.	Hrubieszów	Lubelskie	18,5	6	81	
21.	Kamienna Góra	Dolnośląskie	19,9	6	77	
22.	Ząbkowice Śląskie	Dolnośląskie	15,6	6	76	
23.	Tomaszów Lubelski	Lubelskie	19,8	6	75	
24.	Nowy Targ	Małopolskie	33,6	7	65	
25.	Konin	Wielkopolskie	76,5	7	62	
26.	Zakopane	Małopolskie	27,6	7	62	
27.	Kędzierzyn-Koźle	Opolskie	62,8	7	58	
28.	Rydułtowy	Śląskie	21,8	7	58	
29.	Mielec	Podkarpackie	60,8	7	57	
30.	Brzeg	Opolskie	36,7	6	69	
31.	Szczytno	Warmińsko-Mazurskie	24,2	6	69	
32.	Koło	Wielkopolskie	22,8	6	66	
33.	Augustów	Podlaskie	30,5	6	65	
34.	Ostrołęka	Mazowieckie	52,6	6	63	
35.	Żagań	Lubuskie	26,4	6	63	
36.	Radom	Mazowieckie	217,2	6	62	
37.	Ostrów Mazowiecka	Mazowieckie	22,8	6	62	
38.	Tomaszów Mazowiecki	Łódzkie	64,5	6	61	
39.	Ciechanów	Mazowieckie	44,6	6	60	
40.	Malbork	Pomorskie	39,0	6	60	
41.	Jelenia Góra	Dolnośląskie	81,4	6	59	
42.	Sieradz	Łódzkie	43,1	6	59	
43.	Zabrze	Śląskie	177,2	6	59	
44.	Łomża	Podlaskie	62,8	6	59	
45.	Krosno	Podkarpackie	46,9	6	59	
46.	Tarnów	Małopolskie	111,4	6	58	
47.	Kluczbork	Opolskie	24,4	6	58	
48.	Jastrzębie-Zdrój	Śląskie	90,8	6	56	
49.	Chrzanów	Małopolskie	37,9	6	56	
50.	Sosnowiec	Śląskie	209,3	6	55	
51.	Dębica	Podkarpackie	46,6	6	55	

52.	Gostynin	Mazowieckie	18,9	6	66	
53.	Nisko	Podkarpackie	15,5	6	64	
54.	Międzyrzecz	Lubuskie	18,5	6	60	
55.	Krapkowice	Opolskie	16,9	6	59	
56.	Pultusk	Mazowieckie	19,2	6	58	
57.	Nowa Ruda	Dolnośląskie	23,0	5	94	
58.	Grajewo	Podlaskie	22,2	5	82	
59.	Kłodzko	Dolnośląskie	27,8	5	79	
60.	Giżycko	Warmińsko-Mazurskie	29,9	5	75	
61.	Bielawa	Dolnośląskie	31,0	5	74	
62.	Gorlice	Małopolskie	28,3	5	74	
63.	Włocławek	Kujawsko-Pomorskie	113,9	5	71	
64.	Nowa Sól	Lubuskie	39,6	5	71	
65.	Krasnystaw	Lubelskie	19,3	5	77	
66.	Kozienice	Mazowieckie	18,1	5	70	
67.	Olecko	Warmińsko-Mazurskie	16,5	5	87	
68.	Pisz	Warmińsko-Mazurskie	19,3	5	96	
69.	Białogard	Zachodniopomorskie	24,6	4	84	
70.	Chełmno	Kujawsko-Pomorskie	20,4	4	79	
71.	Wałbrzych	Dolnośląskie	116,7	4	77	
72.	Elk	Warmińsko-Mazurskie	60,1	4	71	
73.	Lubań	Dolnośląskie	21,8	4	71	
74.	Wałcz	Zachodniopomorskie	26,0	4	70	
75.	Świdwin	Zachodniopomorskie	15,6	4	88	
76.	Choszczno	Zachodniopomorskie	15,6	4	86	
77.	Gryfice	Zachodniopomorskie	16,9	4	78	
78.	Sokółka	Podlaskie	18,7	4	74	
79.	Nakło nad Notecią	Kujawsko-Pomorskie	19,1	4	73	
80.	Bytów	Pomorskie	17,0	4	72	
81.	Lidzbark Warmiński	Warmińsko-Mazurskie	16,3	4	70	
82.	Szczecinek	Zachodniopomorskie	40,5	3	77	
83.	Rypin	Kujawsko-Pomorskie	16,7	3	76	
84.	Złotów	Wielkopolskie	18,5	3	72	
85.	Bytom	Śląskie	172,3	5	69	
86.	Zgorzelec	Dolnośląskie	31,5	5	67	
87.	Mragowo	Warmińsko-Mazurskie	22,1	5	67	
88.	Końskie	Świętokrzyskie	20,1	5	67	
89.	Dzierżoniów	Dolnośląskie	34,2	5	65	
90.	Słupsk	Pomorskie	93,2	5	65	
91.	Stalowa Wola	Podkarpackie	63,3	5	65	
92.	Skarżysko-Kamienna	Świętokrzyskie	47,2	5	65	
93.	Jawor	Dolnośląskie	23,8	5	64	
94.	Sandomierz	Świętokrzyskie	24,3	5	64	
95.	Wieluń	Łódzkie	23,3	5	64	
96.	Biłgoraj	Lubelskie	26,9	5	63	
97.	Bielsk Podlaski	Podlaskie	26,2	5	63	
98.	Świętochłowice	Śląskie	51,5	5	62	
99.	Tarnobrzeg	Podkarpackie	48,0	5	62	
100.	Elbląg	Warmińsko-Mazurskie	122,4	5	60	
101.	Biała Podlaska	Lubelskie	57,5	5	60	
102.	Radomsko	Łódzkie	47,4	5	60	
103.	Turek	Wielkopolskie	27,9	5	59	
104.	Bolesławiec	Dolnośląskie	39,5	5	58	
105.	Żary	Lubuskie	38,5	5	58	
106.	Nowy Sącz	Małopolskie	83,9	5	57	
107.	Piła	Wielkopolskie	74,3	5	57	
108.	Gniezno	Wielkopolskie	69,7	5	57	
109.	Zduńska Wola	Łódzkie	43,3	4	69	
110.	Inowrocław	Kujawsko-Pomorskie	74,6	4	66	
111.	Działdowo	Warmińsko-Mazurskie	21,5	4	63	

utrata funkcji,  
mocno  
niekorzystna  
sytuacja  
społeczno-  
gospodarcza

utrata funkcji,  
niekorzystna  
sytuacja  
społeczno-  
gospodarcza

112	Ozorków	Łódzkie	20,1	4	63
113	Kutno	Łódzkie	45,4	4	60
114	Świebodzice	Dolnośląskie	23,2	4	60
115	Przeworsk	Podkarpackie	15,7	5	65
116	Sierpc	Mazowieckie	18,5	5	63
117	Busko-Zdrój	Świętokrzyskie	16,7	5	63
118	Złotoryja	Dolnośląskie	16,1	5	62
119	Strzelce Opolskie	Opolskie	18,4	5	56
120	Radzyń Podlaski	Lubelskie	16,1	4	65
121	Pleszew	Wielkopolskie	17,7	4	61
122	Namysłów	Opolskie	16,1	4	60