

Załącznik nr 1  
do uchwały nr 535/2019  
Zarządu Województwa Opolskiego  
z dnia 25 marca 2019 r.

## **Samodzielne Publiczne Zakłady Opieki Zdrowotnej**

## INFORMACJA OPISOWA Z REALIZACJI PLANU RZECZOWO – FINANSOWEGO ZA 2018

### I. Przychody

Przychody netto ze sprzedaży wykonano i rozliczono w 96,53 % tj. o 1 527,71 tys. zł mniej w stosunku do planu. W przychodach tych wykazano środki przekazane przez Ministerstwo Zdrowia na umowy rezydenckie lekarzy na pokrycie kosztów płacy zasadniczej wraz z należnymi narzutami – kwota 911,0 tys. zł.

W dotacjach wykazano dotację na wkład własny do projektu „Koordynowane i kompleksowe wsparcie rodziny w zakresie poradnictwa specjalistycznego, profilaktyki, diagnostyki i niwelowania nieprawidłowości w rozwoju dzieci do lat 2” – 89,41 tys. zł oraz 9,00 tys. zł dotacja na doszkadzanie personelu medycznego.

Przychody finansowe to odsetki od lokat krótkoterminowych –141,67 tys. zł oraz kwota 125,00 tys. zł - umorzenie pożyczki z WFOŚiGW.

W pozycji pozostałe przychody operacyjne ujęto przychody z czynszów za usługi najmu, dzierżawy, reklamy, naliczone kary umowne, otrzymane darowizny i odszkodowania. Ponadto w pozycji tej ujęta jest amortyzacja środków trwałych otrzymanych nieodpłatnie lub sfinansowanych z dotacji – kwota 1 933,89 tys. zł. Refundacja szkoleń, badań, porad, wynagrodzeń osób realizujących projekt „Koordynowane i kompleksowe wsparcie rodziny w zakresie poradnictwa specjalistycznego, profilaktyki, diagnostyki i niwelowania nieprawidłowości w rozwoju dzieci do lat 2” – 1 655,03 tys. zł.

Przychody ogółem wykonano w 96,91 % tj. o 1 506,7 tys. zł mniej niż zakładano w planie.

### II. Koszty

Koszty ogółem wykonano w 96,82 % tj. o 1 543,8 tys. zł mniej w stosunku do planu. Koszty zostały wykonane w mniejszym stopniu ze względu na nie wykonanie prac remontowych ze względu na problemy z wyłonieniem wykonawcy.

### III. Wynik finansowy.

W stosunku do planowanego zysku netto w wysokości 3,99 tys. zł osiągnięto zysk w wysokości 43,31 tys. zł.

Uzyskano niższe przychody od planowanych na poziomie 96,91% (1 506,7 tys. zł) przy wykonaniu kosztów na poziomie 96,82 (1 543,8 tys. zł).

#### **IV. Inwestycje**

Plan inwestycyjny zrealizowano w 17,47% na łączną kwotę 580,57 tys. zł .  
Zakupiono sprzęt medyczny o wartości 304,33 tys. zł. , sprzęt gospodarczy o wartości-143,71 tys. Zł, sprzęt komputerowy, licencje, serwery- 132,53.

Niski poziom realizacji zadań inwestycyjnych wynika z braku dofinansowania projektu „Program przeciwdziałania negatywnym trendom demograficznym poprzez unowocześnienie i dostosowanie do aktualnych potrzeb zasobów infrastrukturalnych wysokospecjalistycznej opieki nad matką i dzieckiem w CGPiN w Opolu” -POiŚ

Inwestycje nie zostały zrealizowane ze względu na brak wykonawców.

#### **V. Należności i zobowiązania, środki pieniężne.**

Stan należności na koniec 2018 roku zmniejszył się w stosunku do początku roku o 559,62 tys. zł. Spowodowane jest to rozliczeniami z OOW NFZ.

Stan zobowiązań na koniec 2018 roku obniżył się o 2 130,33 tys. zł w stosunku do początku roku.

Środki pieniężne na koniec 2018 roku w stosunku do początku roku zmniejszyły się o 853,32 tys. zł w związku z realizacją Uchwały 5574/2018 Zarządu Województwa Opolskiego i przeznaczeniu 50% zysku na wypłatę nagród dla pracowników oraz zakupami inwestycyjnymi.

Sporządziła:  
Dorota Witkiewicz

Opole, dnia 27.02.2019 r.

DYREKTOR

*Edward Puchala*

Kliniczne Centrum Ginekologii, Położnictwa i Neonatologii w Opolu		Adresat		
		Zarząd Województwa Opolskiego		
Informacja o przebiegu wykonania planu finansowego za 2018 roku samodzielnych publicznych zakładów opieki zdrowotnej, samorządowych instytucji kultury i samorządowych osób prawnych utworzonych na podstawie odrębnych ustaw w celu wykonywania zadań publicznych				
(w złotych)				
Wyszczególnienie		Przychody		
		Plan	Wykonanie	% wykonania
A	Przychody netto ze sprzedaży i zrównane z nimi	44 085 000	42 557 294,41	96,53%
B	Pozostałe przychody operacyjne, w tym:	4 492 500	4 501 833,58	100,21%
I	Dotacje:	1 179 985	98 413,29	8,34%
1	Dotacje z budżetu Województwa Opolskiego	176 928	98 413,29	55,62%
2	Dotacje z budżetu państwa	1 003 057	0,00	0,00%
3	Pozostałe dotacje (wymienić jakie)	0	0,00	0,00%
C	Przychody finansowe	255 000	266 673,47	104,58%
Razem przychody		48 832 500	47 325 801,46	96,91%

Wyszczególnienie		Koszty		
		Plan	Wykonanie	% wykonania
D	Koszty działalności operacyjnej	47 766 507,1	46 491 186,63	97,33%
I	Zużycie materiałów i energii	6 759 200	6 548 109,47	96,88%
II	Usługi obce	6 648 300	6 439 593,71	96,86%
III	Podatki i opłaty	415 007	397 719,15	95,83%
IV	Wynagrodzenia	24 394 000	23 918 892,74	98,05%
V	Ubezpieczenia społeczne i inne świadczenia	4 968 000	4 755 235,54	95,72%
VI	Amortyzacja	3 425 000	3 292 697,81	96,14%
VII	Pozostałe koszty rodzajowe	1 152 000	1 138 938,21	98,87%
VIII	Wartość sprzedanych towarów i materiałów	5 000	0,00	0,00%
E	Pozostałe koszty operacyjne	750 000	484 421,47	64,59%
F	Koszty finansowe	5 000	2 060,72	41,21%
Razem koszty		48 521 507,1	46 977 668,82	96,82%

Wyszczególnienie		Wynik finansowy		
		Plan	Wykonanie	% wykonania
Wynik finansowy brutto		310 993	348 132,64	111,94%
Obowiązkowe obciążenia wyniku finansowego		307 000	304 821,00	99,29%
Wynik finansowy netto		3 992,9	43 311,64	1084,72%
		Plan	Wykonanie	% wykonania
Wydatki inwestycyjne		3 322 715	580 574,22	17,47%
Źródła finansowania Inwestycji, w tym:		3 322 715,00	580 574,22	17,47%
I	Środki własne	2 613 894,60	420 574,22	16,09%
II	Kredyty i pożyczki	0,00	0,00	0,00%
III	Dotacje z budżetu województwa	160 000,00	160 000,00	100,00%
IV	Środki europejskie	0,00	0,00	0,00%
V	Inne (wymienić jakie) PZO, WOSP	548 820,40	0,00	0,00%

Należności, zobowiązania, środki pieniężne	Stan na	
	1 stycznia	31 grudnia
Należności	4 900 468,02	4 340 844,94
w tym: wymagalne	0,00	0,00
Zobowiązania	7 846 912,48	5 716 583,76
w tym: wymagalne	0,00	0,00
Środki pieniężne łącznie	13 723 638,71	12 870 513,02

GŁÓWNA KSIĘGOWA

Dorota Wikiewicz  
Główny Księgowy

774 543 949  
telefon

27.02.2019  
data

KIEROWNIK

Edward Duchala

Kierownik jednostki

Nazwa i adres jednostki składającej informację <b>Samodzielny Publiczny Zakład Opieki Zdrowotnej Opolskie Centrum Onkologii im. prof. Tadeusza Koszarowskiego w Opolu ul Katowicka 66 A, 45-061 Opole</b>	Adresat  <b>Zarząd Województwa Opolskiego</b>
--	---

Informacja o przebiegu wykonania planu finansowego za 2018 rok samodzielnych publicznych zakładów opieki zdrowotnej, samorządowych instytucji kultury i samorządowych osób prawnych utworzonych na podstawie odrębnych ustaw w celu wykonywania zadań publicznych

(w złotych)

Wyszczególnienie	Przychody		
	Plan	Wykonanie	% wykonania
<b>A Przychody netto ze sprzedaży i zrównane z nimi</b>	<b>77 860 000,00</b>	<b>73 227 946,65</b>	<b>94,05</b>
<b>B Pozostałe przychody operacyjne, w tym:</b>	<b>6 409 000,00</b>	<b>7 318 850,92</b>	<b>114,20</b>
I Dotacje:	9 000,00	9 000,00	100,00
1 Dotacje z budżetu Województwa Opolskiego	9 000,00	9 000,00	100,00
2 Dotacje z budżetu państwa	-	-	-
3 Pozostałe dotacje (wymienić jakie)	-	-	-
<b>C Przychody finansowe</b>	<b>28 000,00</b>	<b>32 619,07</b>	<b>116,50</b>
<b>Razem przychody</b>	<b>84 297 000,00</b>	<b>80 579 416,64</b>	<b>95,59</b>

Wyszczególnienie	Koszty		
	Plan	Wykonanie	% wykonania
<b>D Koszty działalności operacyjnej</b>	<b>84 070 000,00</b>	<b>83 097 381,52</b>	<b>98,84</b>
I Zużycie materiałów i energii	35 900 000,00	35 529 230,75	98,97
II Usługi obce	7 900 000,00	8 403 706,54	106,38
III Podatki i opłaty	530 000,00	527 083,69	99,45
IV Wynagrodzenia	26 300 000,00	25 778 227,97	98,02
V Ubezpieczenia społeczne i inne świadczenia	5 090 000,00	4 681 449,36	91,97
VI Amortyzacja	8 100 000,00	7 939 345,10	98,02
VII Pozostałe koszty rodzajowe	250 000,00	238 338,11	95,34
VIII Wartość sprzedanych towarów i materiałów	-	-	-
<b>E Pozostałe koszty operacyjne</b>	<b>5 000,00</b>	<b>578 091,68</b>	<b>11 561,83</b>
<b>F Koszty finansowe</b>	<b>27 500,00</b>	<b>17 227,23</b>	<b>62,64</b>
<b>Razem koszty</b>	<b>84 102 500,00</b>	<b>83 692 700,43</b>	<b>99,51</b>

Wyszczególnienie	Wynik finansowy		
	Plan	Wykonanie	% wykonania
<b>Wynik finansowy brutto</b>	<b>194 500,00</b>	<b>- 3 113 283,79</b>	<b>- 1 600,66</b>
Obowiązkowe obciążenia wyniku finansowego	84 500,00	-	-
<b>Wynik finansowy netto</b>	<b>110 000,00</b>	<b>- 3 113 283,79</b>	<b>- 2 830,26</b>

Wyszczególnienie	Wynik finansowy		
	Plan	Wykonanie	% wykonania
<b>Wydatki inwestycyjne</b>	<b>17 944 853,00</b>	<b>9 257 122,57</b>	<b>51,59</b>
<b>Źródła finansowania inwestycji, w tym:</b>	<b>17 944 853,00</b>	<b>9 257 122,57</b>	<b>51,59</b>
I Środki własne	1 345 225,00	785 614,77	58,40
II Kredyty i pożyczki	-	-	-
III Dotacje z budżetu województwa	2 731 261,00	1 490 898,30	54,59
IV Środki europejskie	6 868 367,00	-	-
V Inne (wymienić jakie) Ministerstwo Zdrowia	7 000 000,00	6 980 609,50	99,72

Należności, zobowiązania, środki pieniężne	Stan na	
	1 stycznia	31 grudnia
<b>Należności</b>	<b>6 739 173,14</b>	<b>7 137 324,07</b>
w tym: wymagalne	16 575,64	13 007,39
<b>Zobowiązania (długoterminowe i krótkoterminowe)</b>	<b>8 692 863,09</b>	<b>9 673 106,44</b>
w tym: wymagalne	-	-
<b>Środki pieniężne ogółem</b>	<b>5 502 637,68</b>	<b>5 395 637,38</b>

Opolskie Centrum Onkologii w Opolu  
ZASTĘPCA DYREKTORA  
GŁÓWNY KSIĘGOWY

*Teresa Wider*

Główny Księgowy

DYREKTOR  
Opolskiego Centrum Onkologii  
w Opolu

*Marek Staszewski*  
Kierownik jednostki

77/441-61-03  
telefon

27.02.2019 r.  
data

## **Informacja z realizacji planu finansowego za 2018 rok**

### **Przychody**

#### **Przychody ze sprzedaży – obejmują:**

- przychody uzyskane w ramach kontraktów z Narodowym Funduszem Zdrowia w wysokości – 72.098.767,37 zł,
- przychody uzyskane z Ministerstwa Zdrowia z tytułu realizacji programów zdrowotnych (badania genetyczne) w wysokości – 520.984,00 zł,
- przychody z tytułu sprzedaży usług zdrowotnych pozostałym odbiorcom w wysokości – 171.042,89 zł,
- przychody uzyskane z tytułu najmu i dzierżawy oraz pozostałych usług w wysokości – 426.191,09 zł
- przychody z tytułu sprzedaży materiałów w wysokości – 10.961,30 zł.

#### **Przychody finansowe – obejmują:**

- odsetki uzyskane z tytułu lokat środków pieniężnych na rachunkach bankowych w wysokości – 32.417,92 zł,
- odsetki od należności – 201,15 zł.

#### **Pozostałe przychody operacyjne – obejmują:**

- refundację wynagrodzeń rezydentów przez Ministerstwo Zdrowia w wysokości – 204.457,61 zł,
- refundację kosztów działalności Wojewódzkiego Rejestru Nowotworów przez Ministerstwo Zdrowia w wysokości – 143.817,28 zł
- odpisy amortyzacyjne od aktywów trwałych sfinansowanych dotacjami w wysokości – 5.646.867,81 zł,
- pozostałe (głównie: badania kliniczne, darowizny leków, przychody z tytułu terminowej wpłaty podatku dochodowego) w wysokości – 1.323.708,22 zł.

### **Koszty**

#### **Strukturę kosztów stanowią:**

- Koszty działalności operacyjnej – 99,29 %  
w tym:
  - zużycie materiałów i energii – 42,76 % (w tym: leki – 33,91 %)
  - wynagrodzenia i świadczenia na rzecz pracowników – 36,65 %

- amortyzacja – 9,55 %
- usługi obce – 10,11 %
- podatki i opłaty – 0,63 %
- pozostałe koszty rodzajowe – 0,29 %
- Pozostałe koszty operacyjne – 0,69 % - wzrost kosztów związany jest z likwidacją akceleratora (niezamortyzowana część, która była przewidziana na 2019 r.) w związku z montażem nowego. Jednocześnie drugostronnie wartość tej amortyzacji odniesiono na „Pozostałe przychody operacyjne”
- Koszty finansowe – 0,02 % - odsetki od pożyczki z WFOŚiGW w Opolu.

### **Wynik finansowy**

Aktualnie za 2018 r. działalność Opolskiego Centrum Onkologii zamyka się stratą w wysokości **3.113,4 tys. zł.** Ujemny wynik finansowy wynika z nadwykonań kontraktów z Narodowym Funduszem Zdrowia. Nierozliczone świadczenia za 2018 r. na dzień 27.02.2019 r. wynoszą **4.931,6 tys. zł.** w tym leki **4.003,6 tys. zł.** i są wynikiem błędów wygenerowanych w systemach rozliczeniowych. Na pokrycie tych nadwykonań Opolski Oddział Wojewódzki NFZ utworzył rezerwę, która zostanie uruchomiona po skorygowaniu świadczeń, co przełoży się na zwiększenie przychodów ze sprzedaży a tym samym poprawę wyniku finansowego.

Znaczny wpływ na wynik ma koszt amortyzacji, który za 2018 r. wynosi **7.939,3 tys. zł.** i jest efektem posiadania nowoczesnego sprzętu terapeutycznego i diagnostycznego.

### **Wydatki inwestycyjne**

W 2018 roku zakupiono środki trwałe i zrealizowano inwestycje za 9.257,1 tys. zł. w tym: zakupiono akcelerator liniowy wysokoenergetyczny sfinansowany dotacją z Ministerstwa Zdrowia w wysokości 6.980,6 tys. zł. oraz Urzędu Marszałkowskiego Województwa Opolskiego w wysokości 1.246,4 tys. zł.

W ramach otrzymanej dotacji w wysokości 99,4 tys. zł. z Marszałkowskiego Budżetu Obywatelskiego zakupiono aparaty do terapii głęboką oscylacją, sprzęt pomocniczy oraz zmodernizowano pomieszczenia.

### **Należności**

Należności ogółem wynoszą 7.137.324,07 zł. z czego 7.095.254,18 zł. tj. 99,41 % stanowią należności od Narodowego Funduszu Zdrowia. Po rozliczeniu nadwykonań z NFZ należności wzrosną do kwoty około 12.000,00 zł.

## Zobowiązania

Zobowiązania krótkoterminowe wynoszą 9.673.106,44 zł, ich struktura przedstawia się następująco:

- zobowiązania z tytułu dostaw i usług - 55,85 %
- zobowiązania publiczno-prawne - 19,62 %
- zobowiązania z tytułu wynagrodzeń - 15,62 %
- ZFŚS - 0,29 %
- pozostałe - 3,62 %
- pożyczka z WGOŚIGW – 5,00 %.

Wzrost zobowiązań z tytułu dostaw i usług związany jest z wydłużeniem terminu płatności za leki do programów lekowych oraz chemioterapii, w związku ze znacznym opóźnieniem aneksowania umów przez NFZ w tym zakresie, a tym samym zwrotu kosztów za zużyte leki.

Opole, 27.02.2019 r.

Opolskie Centrum Onkologii w Opolu  
ZASTĘPCA DYREKTORA  
GŁÓWNY KSIĘGOWY

*Teresa Winder*

DYREKTOR  
Opolskiego Centrum Onkologii  
w Opolu

*Marek Staszewski*




Specjalistyczny Szpital  
im. Ks. Biskupa Józefa Nathana  
w Branicach  
ul. Szpitalna 18, 48-140 Branice  
NIP 748-14-10-004 REGON 000291055



Branice 27.02.2019 r.

FK03/54 /2019

Urząd Marszałkowski  
Województwa Opolskiego  
ul. Piastowska 14  
45-082 Opole



W

Specjalistyczny Szpital im. Ks. Biskupa Józefa Nathana w Branicach w załączeniu przesyła informację o przebiegu wykonania planu finansowego za 2018 rok.

W pozycji „Przychody netto ze sprzedaży i zrównane z nimi” ujęto :

1. przychody uzyskane z NFZ	33 875 318,23 zł.
2. pozostałe przychody z działalności medycznej	1 087 253,24 zł.
3. przychody z tytułu sprzedaży ciepła i najmu	1 239 289,68 zł.
4. przychody z działalności bytowej	63 661,73 zł.
5. zmiana stanu produktów (rezerwa na świadczenia pracownicze)	-473 165,00 zł.
6. przychody netto ze sprzedaży towarów i materiałów	0,00 zł.
<b>RAZEM</b>	<b>35 792 357,88 zł.</b>

Nadwykonania świadczeń medycznych za 2018 rok zostały w całości zapłacone przez Opolski Oddział NFZ.

W pozycji „Pozostałe przychody operacyjne” w kwocie 1 406 153,77 złotych ujęto:

1. Dotacje w wysokości 495 126,89 złotych otrzymane z budżetu Województwa Opolskiego na seminarium szkoleniowe dla pracowników lecznictwa odwykowego pt. „Nowe wyzwania w lecznictwie odwykowym w wysokości 23 000,00 złotych, na odnowienie oddziału leczenia alkoholowych zespołów abstynencyjnych w wysokości 40 000,00 złotych, na kształcenie i podnoszenie kwalifikacji osób wykonujących zawody

*[Handwritten signature]*  
.....  
treść dekretacji  
Dekretacja zgodna z dekretacją elektroniczną  
dokonana w systemie EZD  
dnia 04 03 2019  
przez *[Handwritten signature]*

medyczne w wysokości 13 926,89 złotych oraz na wyburzenie obiektów garaży i magazynów w wysokości 418 200,00 złotych.

2. W pozostałych przychodach operacyjnych w wysokości **911 026,88 złotych** ujęto:

- darowizny środków pieniężnych, leków, artykułów spożywczych i innych materiałów na kwotę 78 896,31 złotych,
- przychody ze środków trwałych przyjętych z k-ta 845 na kwotę 749 769,03 złotych,
- prowizje US i ZUS w wysokości 6 649,24 złotych,
- rezydentury 125,19 złotych,
- kary i odszkodowania w wysokości 39 566,50 złotych,
- przychody ze sprzedaży środków trwałych w wysokości 8 654,00 zł.
- przychody z tytułu kwalifikacji wojskowej w wysokości 3 882,29 złotych,
- zwrot kosztów za superwizje w wysokości 5 850,00 złotych,
- nadwyżki spisu z natury w wysokości 1 010,49 złotych,
- refundacja kosztów wykonania instalacji hydrantowej w wysokości 5 542,00 złotych,
- zwrot kosztów szkolenia w wysokości 9 802,62 złotych;
- pozostałe przychody na kwotę 1 279,21 złotych.

W pozycji „Przychody finansowe w kwocie **32 418,16 złotych** ujęto:

- odsetki ze środków na rachunku lokat w wysokości 31 641,31 złotych oraz odsetki naliczone z tytułu nieterminowego regulowania należności w wysokości 776,85 złotych.

Ogółem przychody za 2018 rok wynoszą **37 230 929,81 złotych** i w porównaniu do planu zostały wykonane w **101,31 %**.

Jeżeli chodzi o koszty ogółem za 2018 rok to wynoszą one **36 527 073,88 złotych** i zostały wykonane w stosunku do planu w wysokości **99,63 %**.

w tym:

1. koszty według rodzajów		<b>36 486 311,71zł.</b>
• zużycie materiałów i energii	4 665 990,20 zł.	
• usługi obce	2 131 913,73 zł.	
• podatki i opłaty	273 941,88 zł.	
• wynagrodzenia	22 651 661,33 zł.	
• świadczenia na rzecz pracowników	4 865 213,98 zł.	
• amortyzacja	1 801 761,17 zł.	
• pozostałe koszty rodzajowe	95 829,42 zł.	
2. wartość sprzedanych towarów i materiałów		<b>0,00 zł.</b>
3. pozostałe koszty operacyjne		<b>454,67 zł.</b>
4. koszty finansowe		<b>40 307,50 zł.</b>


**Pozostałe koszty operacyjne** obejmują: korektę podatku od nieruchomości za 2017 rok w wysokości 321,00 złotych, wycofane leki przeterminowane w wysokości 129,98 złotych oraz zaokrąglenia podatku VAT i inne na kwotę 3,69 złotych.

**Koszty finansowe** obejmują: odsetki od pożyczki zaciągniętej w Wojewódzkim Funduszu Ochrony Środowiska i Gospodarki Wodnej w kwocie 40 307,50 złotych.

Wynik finansowy - zysk brutto za 2018 rok wynosi 703 855,93 złotych, podatek dochodowy wynosi 22 263,00 złotych, wynik finansowy zysk netto wynosi 681 592,93 złotych.

Jeżeli chodzi o wykonanie nakładów inwestycyjnych to zostały one wykonane w porównaniu do planu w 91,91 % , w tym ze środków własnych w 88,88%.

Zobowiązania wymagalne na 31 grudnia 2018 roku nie występują.

GŁÓWNY KSIĘGOWY  
  
mgr Krystyna Sodoła

DYREKTOR  
  
Krzysztof Nazimek

Nazwa i adres jednostki składającej informację		Adresat		
Specjalistyczny Szpital im. Ks. Józefa Nathana ul. Szpitalna 18, 48-140 Branice		Zarząd Województwa Opolskiego		
Informacja o przebiegu wykonania planu finansowego za 2018 rok samodzielnych publicznych zakładów opieki zdrowotnej, samorządowych instytucji kultury i samorządowych osób prawnych utworzonych na podstawie odrębnych ustaw w celu wykonywania zadań publicznych				
(w złotych)				
Wyszczególnienie		Przychody		
		Plan	Wykonanie	% wykonania
A	Przychody netto ze sprzedaży i zrównane z nimi	35 400 000,00	35 792 357,88	101,11%
B	Pozostałe przychody operacyjne, w tym:	1 320 000,00	1 406 153,77	106,53%
I	Dotacje:	455 200,00	495 126,89	108,77%
1	Dotacje z budżetu Województwa Opolskiego	455 200,00	495 126,89	108,77%
2	Dotacje z budżetu państwa			
3	Pozostałe dotacje PUP Głubczyce			
C	Przychody finansowe	30 000,00	32 418,16	108,06%
<b>Razem przychody</b>		<b>36 750 000,00</b>	<b>37 230 929,81</b>	<b>101,31%</b>

Wyszczególnienie		Koszty		
		Plan	Wykonanie	% wykonania
D	Koszty działalności operacyjnej	36 619 000,00	36 486 311,71	99,64%
I	Zużycie materiałów i energii	4 705 000,00	4 665 990,20	99,17%
II	Usługi obce	2 160 000,00	2 131 913,73	98,70%
III	Podatki i opłaty	290 000,00	273 941,88	94,46%
IV	Wynagrodzenia	22 675 000,00	22 651 661,33	99,90%
V	Ubezpieczenia społeczne i inne świadczenia	4 874 000,00	4 865 213,98	99,82%
VI	Amortyzacja	1 810 000,00	1 801 761,17	99,54%
VII	Pozostałe koszty rodzajowe	105 000,00	95 829,42	91,27%
VIII	Wartość sprzedanych towarów i materiałów	0,00	0,00	0,00%
E	Pozostałe koszty operacyjne	1 000,00	454,67	45,47%
F	Koszty finansowe	42 000,00	40 307,50	95,97%
<b>Razem koszty</b>		<b>36 662 000,00</b>	<b>36 527 073,88</b>	<b>99,63%</b>

Wyszczególnienie		Wynik finansowy		
		Plan	Wykonanie	% wykonania
Wynik finansowy brutto		88 000,00	703 855,93	799,84%
Obowiązkowe obciążenia wyniku finansowego		22 263,00	22 263,00	
<b>Wynik finansowy netto</b>		<b>65 737,00</b>	<b>681 592,93</b>	<b>1036,85%</b>

		Plan		
		Plan	Wykonanie	% wykonania
Wydatki inwestycyjne		1 248 000,00	1 146 984,55	91,91%
Źródła finansowania inwestycji, w tym:				
I	Środki własne	748 000,00	664 839,55	88,88%
II	Kredyty i pożyczki WFOŚiGW	0,00	0,00	0,00%
III	Dotacje z budżetu województwa	500 000,00	482 145,00	96,43%
IV	Środki europejskie	0,00	0,00	0,00%
V	Inne (wymienić jakie)NFOŚ	0,00	0,00	0,00%

Należności, zobowiązania, środki pieniężne		Stan na	
		1 stycznia	31 grudnia
Należności ogółem		5 267 583,45	5 143 474,85
w tym: wymagalne		13 198,74	6 511,42
Zobowiązania ogółem		6 940 726,69	6 809 282,48
w tym: wymagalne		0,00	0,00
Środki pieniężne ogółem		4 920 978,52	6 327 523,02

Krystyna Sobota  
Główny Księgowy

775 414 230  
telefon

27.02.2019  
data

Krzysztof Nazimek  
Kierownik jednostki

GŁÓWNY KSIĘGOWY

*Krystyna Sobota*  
Krystyna Sobota

DYREKTOR

*Krzysztof Nazimek*  
Krzysztof Nazimek


WOJEWODZKI SZPITAL SPECJALISTYCZNY  
im. św. Jadwigi  
45-221 OPOLE, ul. Wodociągowa 4 /  
tel. 77 541 42 00, fax 77 541 42 37  
NIP 754-18-73-654, Regon 000294303

Opole 27-02-2019 r.

FK32/37 /2018

*Wd*

Urząd Marszałkowski  
Województwa Opolskiego  
ul. Piastowska 14  
45-082 Opole



Wojewódzki Szpital Specjalistyczny im. św. Jadwigi w Opolu w załączeniu przesyła informację o przebiegu wykonania planu finansowego za 2018 rok.

W pozycji „Przychody netto ze sprzedaży i zrównane z nimi” ujęto:

1. przychody z tytułu świadczeń medycznych z NFZ	58 431 745,34 zł.
2. pozostałe przychody z działalności medycznej	294 696,86 zł.
3. przychody z tytułu najmu i innej działalności	416 843,03 zł.
4. przychody z tytułu działalności bytowej	35 177,90 zł.
5. zmiana stanu produktów (rezerwa na świadczenia pracownicze)	-597 374,00 zł.
6. przychody netto ze sprzedaży towarów i materiałów	0,00 zł.
<b>RAZEM</b>	<b>58 581 089,13 zł.</b>

Nadwykonania świadczeń medycznych za 2018 rok w całości zostały zapłacone przez Opolski Oddział NFZ.

W pozycji „Pozostałe przychody operacyjne” w kwocie 1 420 792,51 złotych ujęto:

1. Dotacje w wysokości 21 032,25 złotych w tym: otrzymane z budżetu Województwa Opolskiego na koszty kształcenia kadry medycznej w wysokości 9 000,00 złotych, otrzymane z Powiatowego Urzędu Pracy w Opolu na koszty kształcenia fizjoterapeutów w wysokości 11 040,00 złotych oraz środki z UE na zakup tablic informacyjnych w wysokości

*E. Piłoc*

treść deklaracji

Dekretacja zgodna z deklaracją elektroniczną  
dokonaną w systemie EZD 992,25 złotych.

dnia 04.03.2019

przez *B. Rogawka*

2. Pozostałe przychody operacyjne w wysokości **1 399 760,26 złotych** w tym:

• darowizny leków i inne	63 849,99 zł.
• rezydentury	706 807,66 zł.
• prowizje ZUS i US	8 721,96 zł.
• odszkodowania i kary umowne	2 260,00 zł.
• amortyzacja śr. trwałych konta 845	609 876,43 zł.
• zwrot kosztów szkoleń	6 105,74 zł.
• pozostałe przychody operacyjne	2 138,48 zł.

W pozycji „Przychody finansowe” w kwocie **131 431,94 złotych** ujęto:

• odsetki uzyskane na rachunku bankowym z lokat i obligacji	127 248,18 zł.
• odsetki z tytułu nieterminowej zapłaty należności	208,85 zł.

Ogółem przychody za 2018 rok wynoszą **60 133 313,58 złotych** i w stosunku do planu zostały wykonane w **100,48%**.

Jeżeli chodzi o koszty ogółem za 2018 rok to wynoszą one **59 226 972,02 złotych** i zostały wykonane w stosunku do planu w wysokości **99,05 %**.

w tym:

<b>1. koszty według rodzajów</b>	<b>59 180 331,92 zł.</b>
• zużycie materiałów i energii	12 802 320,00 zł.
• usługi obce	8 899 185,64 zł.
• podatki i opłaty	285 009,25 zł.
• wynagrodzenia	29 174 533,06 zł.
• świadczenia na rzecz pracowników	6 064 086,20 zł.
• amortyzacja	1 803 277,04 zł.
• pozostałe koszty rodzajowe	151 920,73 zł.
<b>2. wartość sprzedanych towarów i materiałów</b>	<b>0,00 zł.</b>
<b>3. pozostałe koszty operacyjne</b>	<b>37 461,39 zł.</b>
<b>4. koszty finansowe</b>	<b>9 178,71 zł.</b>

**Pozostałe koszty operacyjne w kwocie 37 461,39 złotych obejmują:**


- należności nieściągalne osób fizycznych w wysokości 1 285,02 złotych,
- odpisy aktualizujące należności od osób fizycznych w wysokości 4 291,00 złotych,
- koszty procesów sądowych w wysokości 872,50 złotych,
- kara NFZ w wysokości 11 679,68 złotych
- pozostałe koszty operacyjne (zaokrąglenia, leki przeterminowane itp.) w wysokości 495,87 złotych.
- nieumorzoną część środków trwałych w wysokości 18 837,32 złote.

**Koszty finansowe w wysokości 9 178,71 złotych obejmują:** odsetki od pożyczki zaciągniętej w Wojewódzkim Funduszu Ochrony Środowiska i Gospodarki Wodnej w Opolu na zadanie pt. „Modernizacja dwóch zbiorników stanowiących rezerwowe źródło zaopatrzenia szpitala w wodę pitną” w wysokości 8 026,46 złotych, odsetki od zobowiązań w wysokości 1 083,25 złotych oraz odsetki od zobowiązań PFRON w wysokości 69,00 złotych.

Wynik finansowy - zysk brutto za 2018 rok wynosi 906 341,56 złotych, podatek dochodowy w wysokości 23 370,00 złotych, wynik finansowy - zysk netto wynosi 882 971,56 złotych.

Jeżeli chodzi o wykonanie nakładów inwestycyjnych to zostały one wykonane w porównaniu do planu w 97,16 % w tym sfinansowane środkami własnymi w 136,17%. Udział procentowy inwestycji ze środków własnych zmieni się po rozliczeniu wniosków unijnych.

Szpital na dzień 31 grudnia 2018 roku nie posiadał zobowiązań wymagalnych.

Z-ca Dyrektora  
d/s Ekonomicznych  
Główny księgowy  
  
Krystyna Sobota



Nazwa i adres jednostki składającej informację	Adresat
Wojewódzki Szpital Specjalistyczny im. św. Jadwigi, Wodociągowa 4, 45-221 Opole ul.	Zarząd Województwa Opolskiego

Informacja o przebiegu wykonania planu finansowego za 2018 rok samodzielnych publicznych zakładów opieki zdrowotnej, samorządowych instytucji kultury i samorządowych osób prawnych utworzonych na podstawie odrębnych ustaw w celu wykonywania zadań publicznych

(w złotych)

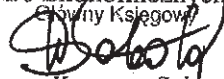
Wyszczególnienie	Przychody		
	Plan	Wykonanie	% wykonania
A Przychody netto ze sprzedaży i zrównane z nimi	58 320 000,00	58 581 089,13	100,45%
B Pozostałe przychody operacyjne, w tym:	1 432 000,00	1 420 792,51	99,22%
I Dotacje:	20 040,00	21 032,25	104,95%
1 Dotacje z budżetu Województwa Opolskiego	9 000,00	9 000,00	100,00%
2 Dotacje z budżetu państwa			
3 Pozostałe dotacje (wymienić jakie) PUP, UE	11 040,00	12 032,25	108,99%
C Przychody finansowe	95 000,00	131 431,94	138,35%
Razem przychody	59 847 000,00	60 133 313,58	100,48%

Wyszczególnienie	Koszty		
	Plan	Wykonanie	% wykonania
D Koszty działalności operacyjnej	59 735 000,00	59 180 331,92	99,07%
I Zużycie materiałów i energii	12 855 000,00	12 802 320,00	99,59%
II Usługi obce	8 935 000,00	8 899 185,64	99,60%
III Podatki i opłaty	290 000,00	285 009,25	98,28%
IV Wynagrodzenia	29 525 000,00	29 174 533,06	98,81%
V Ubezpieczenia społeczne i inne świadczenia	6 155 000,00	6 064 086,20	98,52%
VI Amortyzacja	1 805 000,00	1 803 277,04	99,90%
VII Pozostałe koszty rodzajowe	170 000,00	151 920,73	89,37%
VIII Wartość sprzedanych towarów i materiałów	0,00	0,00	0,00%
E Pozostałe koszty operacyjne	45 000,00	37 461,39	83,25%
F Koszty finansowe	15 000,00	9 178,71	61,19%
Razem koszty	59 795 000,00	59 226 972,02	99,05%

Wyszczególnienie	Wynik finansowy		
	Plan	Wykonanie	% wykonania
Wynik finansowy brutto	52 000,00	906 341,56	1742,96%
Obowiązkowe obciążenia wyniku finansowego	23 370,00	23 370,00	0,00%
Wynik finansowy netto	28 630,00	882 971,56	3084,08%

Wyszczególnienie	Plan	Wykonanie	% wykonania
	Wydatki inwestycyjne	7 037 000,00	6 837 107,01
Zróżnicowanie finansowania inwestycji, w tym:			
I Środki własne	2 645 000,00	3 601 644,52	136,17%
II Kredyty i pożyczki WFOŚiGW	572 000,00	572 000,00	100,00%
III Dotacje z budżetu województwa	665 000,00	664 573,27	0,99%
IV Środki europejskie	3 155 000,00	1 998 889,22	0,63%
V Inne (wymienić jakie)	0,00	0,00	0,00%

Należności, zobowiązania, środki pieniężne	Stan na	
	1 stycznia	31 grudnia
Należności ogółem	7 164 208,07	7 232 730,98
w tym: wymagalne	52 489,64	32 712,85
Zobowiązania ogółem	7 145 126,69	9 130 182,72
w tym: wymagalne	0,00	0,00
Środki pieniężne ogółem	9 656 361,13	9 497 665,38

Krystyna Sobota  
Główny Księgowy  
Z-ca Dyrektora  
d/s Ekonomicznych  
Główny Księgowy  
  
mgr Krystyna Sobota

775 414 230  
telefon

27.02.2019  
data

Krzysztof Nazimek  
Kierownik Jednostki

**DYREKTOR**

  
Krzysztof Nazimek



Woskowice Małe, 26.02.2019r.

L.Dz. 1038/2019

**Urząd Marszałkowski  
Województwa Opolskiego  
Biuro Skarbu Województwa  
ul. Piastowska 14  
45-082 Opole**

### **Informacja dotycząca wykonania planu rzeczowo-finansowego za II półrocze 2018r.:**

Plan przychodów za 2018r. został zrealizowany w 99,72%.

Plan kosztów za 2018r. został zrealizowany w 96,90%.

Koszty i przychody realizowane są zgodnie z planem.

W pozycji przychody netto ze sprzedaży i zrównane z nimi ujęto ujemną zmianę stanu produktów w kwocie - 55 500,74 zł.

Ośrodek w 2018 roku zrealizował przychody w ogólnej kwocie 5 961 235,05zł. Głównym źródłem przychodów w kwocie 5 733 779,73zł jest wykonanie kontraktu z NFZ, które stanowi 96,18% tej sumy.

Przychody finansowe – w tym odsetki od lokat bankowych osiągnęły poziom 17 378,30zł, co dało 217,23% założeń rocznych.

Pozostałe przychody operacyjne zostały zrealizowane w kwocie 259 170,78zł, gdzie:

- 70 000,00 zł to dotacje z Urzędu Marszałkowskiego, które zostały wykazane w pozycji "Dotacje z budżetu Województwa Opolskiego". Składają się na nie:
  - zgodnie z umową nr 4/2018 dotacja w kwocie 30 000,00zł na podnoszenie kwalifikacji zawodowych osób wykonujących zawody medyczne w Ośrodku Leczenia Odwykowego w Woskowicach Małych,
  - zgodnie z umową nr 5/2018 w kwocie 40 000,00zł na działalność pozamedyczną Wojewódzkiego Ośrodka Terapii Uzależnienia i Współuzależnienia w Opolu,
- 38 907,00zł to dofinansowanie z Państwowego Funduszu Rehabilitacji Osób Niepełnosprawnych do wynagrodzeń niepełnosprawnych pracowników,
- 150 263,78zł to kwota ujęta w pozycji "Pozostałe przychody operacyjne", na którą składają się:
  - przychody z art.8 ustawy z dnia 14 czerwca 2012r. o zmianie ustawy o działalności leczniczej w kwocie 79 651,48zł,
  - przychody z rozliczeń międzyokresowych przychodów równoległe do odpisów amortyzacyjnych w kwocie 70 612,30zł.

Zakład w 2018 roku poniósł koszty ogółem w wysokości 5 792 954,23zł.

Usługi obce wyniosły 2 052 473,86zł tj. 101,61% założeń planu finansowego. Wyższy koszt usług obcych spowodowany był wzrostem cen za dyżury lekarskie.

Realizacja wydatków inwestycyjnych:

W 2018 roku zrealizowano inwestycję w kwocie 7 601,40zł, na którą środki pozyskano z dotacji Województwa Opolskiego (umowa nr 9/2018).

Stan należności i zobowiązań:

W jednostce na koniec 2018 roku nie występują należności i zobowiązania wymagalne. Stan należności uległ zmniejszeniu w stosunku do stanu na początku roku o 21,36%, o kwotę 145 180,20zł., stan zobowiązań zwiększył się o 13,04%, o kwotę 82 346,59zł. W sumie należności krótkoterminowych 93,36% stanowią należności od NFZ.

Ośrodek Leczenia Odwykowego w Woskowicach Małych na koniec grudnia 2018r. osiągnął dodatni wynik finansowy w wysokości 168 280,82zł.

Główny Księgowy  
Joanna  
Czarnecka Woźniak  
26.02.2018r

Dyrektor  
Joanna Niedźwiedz

<b>Ośrodek Leczenia Odwykowego w Woskovicach Małych</b> Woskowice Małe 15 46-100 Namysłów		Adresat  <b>Zarząd Województwa Opolskiego</b>		
Informacja o przebiegu wykonania planu finansowego za II półrocze 2018 roku samodzielnych publicznych zakładów opieki zdrowotnej, samorządowych instytucji kultury i samorządowych osób prawnych utworzonych na podstawie odrębnych ustaw w celu wykonywania zadań publicznych				
(w złotych)				
Wyszczególnienie		Przychody		
		Plan	Wykonanie	% wykonania
A	Przychody netto ze sprzedaży i zrównane z nimi	5 720 000	5 684 593,93	99,38
B	Pozostałe przychody operacyjne, w tym:	250 000	259 170,78	103,67
I	Dotacje:	<del>94 500,00</del>	108 907,00	155,58
1	Dotacje z budżetu Województwa Opolskiego	70 000	70 000,00	100,00
2	Dotacje z budżetu państwa			
3	Pozostałe dotacje (wymienić jakie) PFRON	24 500	38 907,00	158,80
C	Przychody finansowe	8 000	17 470,34	218,38
<b>Razem przychody</b>		<b>5 978 000</b>	<b>5 961 235,05</b>	<b>99,72</b>

Wyszczególnienie		Koszty		
		Plan	Wykonanie	% wykonania
D	Koszty działalności operacyjnej	5 946 000	5 772 668,58	97,08%
I	Zużycie materiałów i energii	380 000	363 513,59	95,66%
II	Usługi obce	2 020 000	2 052 473,86	101,61%
III	Podatki i opłaty	50 000	47 903,06	95,81%
IV	Wynagrodzenia	2 606 000	2 479 331,33	95,14%
V	Ubezpieczenia społeczne i inne świadczenia	610 000	563 256,63	92,34%
VI	Amortyzacja	250 000	246 850,29	98,74%
VII	Pozostałe koszty rodzajowe	30 000	19 339,82	64,47%
VIII	Wartość sprzedanych towarów i materiałów			
E	Pozostałe koszty operacyjne	30 000	20 193,61	67,31%
F	Koszty finansowe	2 000	92,04	4,60%
<b>Razem koszty</b>		<b>5 978 000</b>	<b>5 792 954,23</b>	<b>96,90%</b>

Wyszczególnienie		Wynik finansowy		
		Plan	Wykonanie	% wykonania
Wynik finansowy brutto		0	168 280,82	
Obowiązkowe obciążenia wyniku finansowego				
Wynik finansowy netto		0	168 280,82	

Wyszczególnienie		Wynik finansowy		
		Plan	Wykonanie	% wykonania
Wydatki inwestycyjne		1 307 601,40	7 601,40	0,58%
Źródła finansowania inwestycji, w tym:		1 307 601,40	7 601,40	0,58%
I	Środki własne	1 300 000,00		
II	Kredyty i pożyczki			
III	Dotacje z budżetu województwa	7 601,40	7 601,40	100,00%
IV	Środki europejskie			
V	Inne (wymienić jakie)			

Należności, zobowiązania, środki pieniężne		Stan na	
		1 stycznia	31 grudnia
Należności		679 532,75	534 352,55
w tym: wymagalne			
Zobowiązania		631 358,57	713 705,16
w tym: wymagalne			
Środki pieniężne ogółem		2 677 129,76	3 247 735,47

Główny Księgowy  
Iwona  
Czarnecka - Woźniak  
26.02.2019,  
Główny Księgowy

77 419 65 55 w. 34  
telefon

26.02.2019  
data

Dyrektor  
Wojciech Meżłędz  
Kierownik Jednostki  
26.02.2019



Głuchołazy, dnia 28.02.2019r.

L. Dz. ZOL .....

ZAKŁAD OPIEKUŃCZO-LECZNICZY  
Samodzielny Publiczny Zakład Opieki Zdrowotnej  
ul. Parkowa 9 48-340 Głuchołazy  
tel./fax 77 439 17 43, 77 439 18 47  
REGON 010649626  
NIP 753-19-74-827

**Urząd Marszałkowski Województwa Opolskiego  
Biuro Skarbu Województwa  
w Opolu**

Zakład Opiekuńczo-Leczniczy Samodzielny Publiczny Zakład Opieki Zdrowotnej w Głuchołazach przedstawia informację z wykonania planu finansowego za 2018 rok.

Przychody netto ze sprzedaży i zrównane z nimi stanowią przychody z Narodowego Funduszu Zdrowia oraz przychody z odpłatności pacjentów za pobyt w ZOL, zostały one wykonane w 100,00% w stosunku do planu, na kwotę 3955966,71zł.

Pozostałe przychody operacyjne wynoszą 278472,79 zł, w tym główną pozycję stanowią:

- dotacje z budżetu Województwa Opolskiego na kwotę 13 705,20zł
- dotacja ze środków Unii Europejskiej w kwocie 115 066,63zł.
- roczne umorzenie środków trwałych 146975,86zł (w tym: WOŚP kw.75076,08zł kw, PFRON 2190,72 , dotacja 11104,20na remont budynku, dotacji z budżetu województwa 6169,01zł dotacja UE w kwocie 52 435,85zł, )
- otrzymana darowizna pieniężna na wartość 2000,00zł
- oraz otrzymane prowizje w kwocie 725,10zł

Założony plan wykonano w 100 %.

Przychody finansowe stanowią 100% wykonania planu na kwotę 2357,27 zł, z tytułu uzyskanych odsetek bankowych.

Ogółem przychody za 2018 rok wykonane zostały w 100,00% na kwotę 4236796,77zł .

W 2018 roku Zakład Opiekuńczo-Leczniczy SPZOZ poniósł koszty ogółem w wysokości 4140385,90zł, co stanowi 99,98 % założeń planu finansowego.

Zużycie materiałów i energii wyniosło 595486,97 zł tj. 99,99 % założeń rocznych. Na pozycję tę składają się między innymi leki, środki pomocnicze, energia, gaz, woda, materiały do konserwacji oraz wyżywienie. Niższe wykonanie wynika z mniejszego zużycia środków pomocniczych (igły, strzykawki).

Wykonanie kosztów usług obcych wyniosło 336231,24 zł , stanowi to 99,88 % rocznego planu. Na pozycję tę składają się usługi lekarskie, prania, transportowe oraz pozostałe.

Podatki i opłaty wyniosły 79 927,60zł , tj. 99,50% założeń planu na 2018r.

Niższe wykonanie zanotowano z tytułu ubezpieczenia zakładu.

Koszty wynagrodzeń wynoszą 2 372 502,17 co daje 100,00% wykonania planu .

Wykonanie kosztów z tytułu świadczeń na rzecz pracowników stanowi 100% założeń planu na 2018 rok w kwocie 541 528,09zł. Główne pozycje stanowią składki ZUS w kwocie 417 860,91zł oraz ZFŚS na wartość 60 966,65zł oraz szkolenia 57 780,00zł ( w tym z UE 43 810,70zł , z Województwa Opolskiego 5154,20zł).

Wykonanie amortyzacji na kwotę 209 048,51zł stanowi 100% założeń planu na 2018 rok.

Pozostałe koszty rodzajowe to delegacje pracowników, wykonane w 100,00 % na kwotę 2860,00 zł.

Pozostałe koszty operacyjne to wartość towarów przeznaczonych na sprzedaż posiłków dla pracowników. Wykonanie za 2018 rok wynosi 2 801,32 zł co stanowi 100,01%.

Działalność Zakładu Opiekuńczo-Leczniczego SPZOZ. za rok 2018 zamknęła się zyskiem w wysokości 96 410,87 zł .

Ogólna kwota należności na dzień 31.12.2018r. wynosi 413 637,85 zł , w ich skład wchodzi należności z Narodowego Funduszu Zdrowia na kwotę 397538,82zł oraz należności z działalności operacyjnej. Należności te nie są wymagalne.

Ogólna kwota zobowiązań niewymagalnych wynosi 501 943,76 zł , są to zobowiązania z tytułu wypłat wynagrodzeń pracowników, ubezpieczeń społecznych, podatków oraz dostaw towarów i usług.

Środki pieniężne na 31.12.2018r stanowią kwotę 728 092,23zł.

Wydatki inwestycyjne w 2018 roku wyniosły 415432,50zł z czego środki europejskie to wartość 353 117,62zł, dotacja z budżetu województwa 41 713,85zł natomiast środki własne kwota 20 601,03zł.

GLÓWNA KSIĘGOWA  
Zakładu Opiekuńczo-Leczniczego  
SPZOZ  
*Władysława Wiewióra*

DYREKTOR  
Zakładu Opiekuńczo-Leczniczego  
SPZOZ  
*z up. Katarzyna Dec*  
Jolanta Nowakowska

Zakład Opiekuńczo-Lecniczy Samodzielny Publiczny Zakład Opieki Zdrowotnej 48- 340 Głucholązy, ul. Parkowa 9	Adresat  <b>Zarząd Województwa Opolskiego</b>
---	---

Informacja o przebiegu wykonania planu finansowego za II półrocze 2018 roku samodzielnych publicznych zakładów opieki zdrowotnej, samorządowych instytucji kultury i samorządowych osób prawnych utworzonych na podstawie odrębnych ustaw w celu wykonywania zadań publicznych

(w złotych)

Wyszczególnienie	Przychody		
	Plan	Wykonanie	% wykonania
A Przychody netto ze sprzedaży i zrównane z nimi	3955966,71	3 955 966,71	100,00%
B Pozostałe przychody operacyjne, w tym:	278472,79	278 472,79	100,00%
I Dotacje:	128771,83	128 771,83	0,00%
1 Dotacje z budżetu Województwa Opolskiego	13705,20	13 705,20	0,00%
2 Dotacje z budżetu państwa	0,00	0,00	0,00%
3 Pozostałe dotacje (wymienić jakie)UE	115066,63	115 066,63	0,00%
C Przychody finansowe	2357,27	2 357,27	100,00%
<b>Razem przychody</b>	<b>4236796,77</b>	<b>4 236 796,77</b>	<b>100,00%</b>

Wyszczególnienie	Koszty		
	Plan	Wykonanie	% wykonania
D Koszty działalności operacyjnej	4141377,00	4 140 385,90	99,98%
I Zużycie materiałów i energii	595560,00	595 486,97	99,99%
II Usługi obce	336630,00	336 231,24	99,88%
III Podatki i opłaty	80329,00	79 927,60	99,50%
IV Wynagrodzenia	2372500,00	2 372 502,17	100,00%
V Ubezpieczenia społeczne i inne świadczenia	541647,00	541 528,09	99,98%
VI Amortyzacja	209050,00	209 048,51	100,00%
VII Pozostałe koszty rodzajowe	2860,00	2 860,00	100,00%
VIII Wartość sprzedanych towarów i materiałów	2801,00	2 801,32	100,01%
E Pozostałe koszty operacyjne			
F Koszty finansowe			
<b>Razem koszty</b>	<b>4141377,00</b>	<b>4 140 385,90</b>	<b>99,98%</b>

Wyszczególnienie	Wynik finansowy		
	Plan	Wykonanie	% wykonania
Wynik finansowy brutto	95419,77	96 410,87	101,04%
Obowiązkowe obciążenia wyniku finansowego			
<b>Wynik finansowy netto</b>	<b>95419,77</b>	<b>96 410,87</b>	<b>101,04%</b>

Wyszczególnienie	Wynik finansowy		
	Plan	Wykonanie	% wykonania
Wydatki inwestycyjne	415432,50	415 432,50	100,00%
Źródła finansowania inwestycji, w tym:			
I Środki własne	20601,03	20 601,03	100,00%
II Kredyty i pożyczki			
III Dotacje z budżetu województwa	41713,85	41 713,85	100,00%
IV Środki europejskie	353117,62	353 117,62	100,00%
V Inne (wymienić jakie)			

Należności, zobowiązania, środki pieniężne	Stan na	
	1 stycznia 2018	31 grudnia 2018
Należności	326 416,91	413 637,85
w tym: wymagalne		
Zobowiązania	482 241,12	501 943,76
w tym: wymagalne		
<b>Środki pieniężne ogółem</b>	<b>628 980,21</b>	<b>728 092,23</b>

GŁÓWNA KSIĘGOWA  
 Zakładu Opiekuńczo-Lecniczego  
 SPZOZ

Władysław Książkowski

774391743wew.41  
 telefon

data

27.02.2019

DYREKTOR  
 Zakładu Opiekuńczo-Lecniczego  
 SPZOZ  
 Kierownik jednostki

2 up. Jolanta Nowakowska Dec



Wojewódzki Ośrodek Medycyny Pracy  
w Opolu z/s w Kędzierzynie-Koźlu  
47-220 Kędzierzyn-Koźle, ul. M. Reja 2A



Regon: 000637921  
NIP: 749-15-51-479

Konto bankowe:  
PKO BP O/ Kędzierzyn-Koźle  
56 1020 3714 0000 4202 0007 6042

Sekretariat  
Dział Organizacji, Nadzoru i Szkoleń  
Dział Orzeczniczo-Konsultacyjny  
www.womp.opole.pl  
e-mail: sekretariatwomp@womp.opole.pl

tel./fax (77) 483-77-32  
tel. (77) 483-51-90  
tel. (77) 483-84-27

Kędzierzyn-Koźle, 25.02.2019r.

AE/0702-1/ § 119

Urząd Marszałkowski  
Województwa Opolskiego  
Biuro Skarbu Województwa  
Ul. Piastowska 14  
45-082 OPOLE

Dot. pisma nr BSW.0742.2.2019

**Sprawozdanie z wykonania planu rzeczowo-finansowego za rok 2018  
Wojewódzkiego Ośrodka Medycyny Pracy w Opolu z/s w Kędzierzynie-Koźlu**

W roku 2018 uzyskano przychody w kwocie **5.547.304,94 zł**, co stanowi 99,27% planu. Największy udział w przychodach jednostki ma dotacja Samorządu Województwa Opolskiego na zadania z zakresu medycyny pracy, która stanowi 44,17% przychodów ogółem. Na przychody własne składają się kontrakty z NFZ (1.999.710,33 zł), stanowiące 36,05% przychodów oraz usługi komercyjne, w tym głównie badania kierowców i badania profilaktyczne (972.557,85 zł) stanowiące 17,53% przychodów jednostki.

Poniesione koszty w roku 2018 wyniosły **5.540.326,31 zł** i stanowiły 99,15% rocznego planu finansowego jednostki. W żadnej z grup rodzajowych nie wystąpiło przekroczenie planu.

Rok 2018 zamknięto dodatnim wynikiem finansowym w wysokości **6.978,63 zł**.

W omawianym okresie poniesiono wydatki inwestycyjne na kwotę **67.364,47 zł.** w tym :

- ✓ - 6 zestawów komputerowych 23.970,24,
- ✓ - serwer 29.737,71,
- ✓ - centrala telefoniczna 10.922,40,
- ✓ - modernizacja serwera (kontynuacja inwestycji z roku 2017) 2.734,12.

Zrealizowano wszystkie planowane zadania inwestycyjne.

Na dzień 31.12.2018r należności wyniosły 238.589,75 zł i były niższe od należności na początek roku o 33.108,97 zł.

Zobowiązania wyniosły 586.861,67 zł i były wyższe o 115.104,91 zł. od stanu na początek roku.

Wzrost zobowiązań i spadek należności wpłynął na wzrost środków pieniężnych jednostki na koniec 2018r.

W porównaniu z początkiem roku środki pieniężne wzrosły o 178.463,17 zł.

Kopia  
a/a

D Y R E K T O R  
WOJEWÓDZKIEGO OŚRODKA  
MEDYCyny PRACY  
*[Signature]*  
lek. *Helena Kozłowska*



Nazwa i adres jednostki składającej informację <b>Wojewódzki Ośrodek Medycyny Pracy w Opolu z/s w Kędzierzynie-Koźlu ul. Mikołaja Reja 2a 47-220 Kędzierzyn-Koźle</b>		Adresat <b>Zarząd Województwa Opolskiego</b>		
Informacja o przebiegu wykonania planu finansowego za 2018 roku samodzielnych publicznych zakładów opieki zdrowotnej, samorządowych Instytucji kultury i samorządowych osób prawnych utworzonych na podstawie odrębnych ustaw w celu wykonywania zadań publicznych				
(w złotych)				
Wyszczególnienie		Przychody		
		Plan	Wykonanie	% wykonania
A	Przychody netto ze sprzedaży i zrównane z nimi	5 480 073	5 433 543,42	99,15%
1	Dotacje z budżetu Województwa Opolskiego	2 450 000	2 450 000,00	100,00%
B	Pozostałe przychody operacyjne, w tym:	107 927	113 664,70	105,32%
I	Dotacje:	57 927	66 121,83	114,15%
1	Dotacje z budżetu Województwa Opolskiego	4 000	4 000,00	100,00%
2	Dotacje z budżetu państwa	0	0,00	0,00%
3	Pozostałe dotacje (wymienić jakie)	53 927	62 121,83	115,20%
	z Urzędu Miasta na program profilaktyczny	33 000	33 000,00	100,00%
	z Urzędu Pracy na dofinansowanie stanowiska z Narodowego Funduszu Zdrowia	20 927	22 245,34	106,30%
		0	6 876,49	0,00%
C	Przychody finansowe	100	96,82	96,82%
Razem przychody		5 588 100	5 547 304,94	99,27%

Wyszczególnienie		Koszty		
		Plan	Wykonanie	% wykonania
D	Koszty działalności operacyjnej	5 588 000	5 540 318,45	99,15%
I	Zużycie materiałów i energii	269 000	244 399,11	90,85%
II	Usługi obce	1 080 000	1 068 822,91	98,97%
III	Podatki i opłaty	100 000	99 349,40	99,35%
IV	Wynagrodzenia	3 325 000	3 324 435,79	99,98%
V	Ubezpieczenia społeczne i inne świadczenia	645 000	640 589,00	99,32%
VI	Amortyzacja	129 000	128 059,76	99,27%
VII	Pozostałe koszty rodzajowe	40 000	34 662,48	86,66%
VIII	Wartość sprzedanych towarów i materiałów	0	0,00	0,00%
E	Pozostałe koszty operacyjne	0	0,00	0,00%
F	Koszty finansowe	100	7,86	7,86%
Razem koszty		5 588 100	5 540 326,31	99,15%

Wyszczególnienie		Wynik finansowy		
		Plan	Wykonanie	% wykonania
Wynik finansowy brutto		0	6 978,63	0,00%
Obowiązkowe obciążenia wyniku finansowego				
Wynik finansowy netto		0	6 978,63	0,00%

Wyszczególnienie		Wynik finansowy		
		Plan	Wykonanie	% wykonania
Wydatki inwestycyjne		76 000	67 364,47	88,64%
Źródła finansowania inwestycji, w tym:				
I	Środki własne	76 000	67 364,47	88,64%
II	Kredyty i pożyczki			
III	Dotacje z budżetu województwa			
IV	Środki europejskie			
V	Inne (wymienić jakie)			

Należności, zobowiązania, środki pieniężne		Stan na	
		1 stycznia	31 grudnia
Należności		271 698,72	238 589,75
w tym: wymagalne		11 212,90	9 836,82
Zobowiązania		471 756,76	586 861,67
w tym: wymagalne		0,00	0,00
Środki pieniężne ogółem		696 734,09	875 197,26

-----ca DYREKTORĄ WOMP

GLÓWNY KSIĘGOWY  
*Bożena Wolińska*  
mgr Bożena Wolińska

Bożena Wolińska

-----  
Główny Księgowy

774 837 732 25.02.2019

-----  
telefon

-----  
data

DYREKTOR  
WOJEWÓDZKIEGO OŚRODKA  
MEDYCYNY PRACY

Helena Kozłowska  
Kierownik jednostki

Opolskie Centrum Ratownictwa Medycznego		Adresat	
		Zarząd Województwa Opolskiego	
Informacja o przebiegu wykonania planu finansowego za 2018 roku samodzielnych publicznych zakładów opieki zdrowotnej, samorządowych instytucji kultury i samorządowych osób prawnych utworzonych na podstawie odrębnych ustaw w celu wykonywania zadań publicznych			
(w złotych)			
Wyszczególnienie	Przychody		
	Plan	Wykonanie	% wykonania
A Przychody netto ze sprzedaży i zrównane z nimi	16 710 802,58	17 825 773,55	106,67%
B Pozostałe przychody operacyjne, w tym:	242 000,00	93 203,98	38,51%
I Dotacje:	5 000,00	5 000,00	0,00%
1 Dotacje z budżetu Województwa Opolskiego	5 000,00	5 000,00	0,00%
2 Dotacje z budżetu państwa	0,00	0,00	0,00%
3 Pozostałe dotacje (wymienić jakie)	0,00	0,00	0,00%
C Przychody finansowe	12 001,00	9 774,43	81,45%
<b>Razem przychody</b>	<b>16 964 803,58</b>	<b>17 928 751,96</b>	<b>105,68%</b>

Wyszczególnienie	Koszty		
	Plan	Wykonanie	% wykonania
D Koszty działalności operacyjnej	16957803,58	17 889 983,84	105,50%
I Zużycie materiałów i energii	955 000	1 005 132,11	105,25%
II Usługi obce	4 856 500	5 001 402,82	102,98%
III Podatki i opłaty	156 500	146 510,66	93,62%
IV Wynagrodzenia	8157803,58	8 800 948,72	107,88%
V Ubezpieczenia społeczne i inne świadczenia	1 870 000	1 988 149,06	106,32%
VI Amortyzacja	660 000	687 732,48	104,20%
VII Pozostałe koszty rodzajowe	302 000	260 107,99	86,13%
VIII Wartość sprzedanych towarów i materiałów	0	0,00	0,00%
E Pozostałe koszty operacyjne	5 000	1 019,52	20,39%
F Koszty finansowe	2 000	0,00	0,00%
<b>Razem koszty</b>	<b>16964803,58</b>	<b>17 891 003,36</b>	<b>105,46%</b>

Wyszczególnienie	Wynik finansowy		
	Plan	Wykonanie	% wykonania
Wynik finansowy brutto	0	37 748,60	
Obowiązkowe obciążenia wyniku finansowego		21 119,00	
Wynik finansowy netto	0	16 629,60	
Wyszczególnienie	Wynik finansowy		
	Plan	Wykonanie	% wykonania
Wydatki inwestycyjne	1 000 000,00	1 009 454,76	100,95%
Źródła finansowania inwestycji, w tym:	1 000 000,00	1 009 454,76	0,00%
I Środki własne	630 000,00	639 454,76	101,50%
II Kredyty i pożyczki	0,00		0,00%
III Dotacje z budżetu województwa	370 000,00	370 000,00	0,00%
IV Środki europejskie	0,00		0,00%
V inne (wymienić jakie)	0,00		0,00%

Należności, zobowiązania, środki pieniężne	Stan na	
	1 stycznia 2018	31.12.2018
Należności	452 000,21	681 911,48
w tym: wymagalne	17 695,57	62 083,56
Zobowiązania	2 408 788,87	2 924 097,98
w tym: wymagalne	0,00	0,00
<b>Środki pieniężne ogółem</b>	<b>5 038 607,75</b>	<b>5 412 091,52</b>

Anna Palasiewicz  
Główny księgowy

774 413 612 22.02.2019  
telefon data

Ireneusz Sołek  
Kierownik jednostki

Główna Księgowa

Anna Palasiewicz

Informacja opisowa  
do sprawozdania z wykonania planu  
finansowego za 2018 r.

Plan finansowy i inwestycyjny na 2018 rok został pozytywnie zaopiniowany przez Radę Społeczną Uchwałą Nr 2/RS/2018 z dnia 18 stycznia 2018 r. ze zmianami.

Plan finansowy na 2018 rok, po stronie przychodów i kosztów wynosi 16 964 803,58 zł  
Plan inwestycyjny na rok 2018 rok wynosi 1 000 000,00 zł

Realizacja planu za 2018 roku przedstawia się następująco:

**Przychody** plan 16 964 803,58 zł zrealizowano 17 928 751,96 tj.105,68% planu  
**Koszty** plan 16 964 803,58 zł zrealizowano 17 891 003,36 tj.105,46 % planu

**Wydatki inwestycyjne**

Zaplanowano na kwotę 1 000 000 ,00 zł wydatkowano 1 009 454,76 planu

W rezultacie wykonania planu zarówno przychodów jak i kosztów, osiągnięto dodatni wynik finansowy **brutto** w wysokości **37 748,60**  
**netto** **16 629,60**

**Należności**

na dzień 01.01.2018 r. wynosiły 452 000,21 w tym wymagalne 17 695,57 zł.  
na dzień 31.12.2018 r. r. wynosiły 681 911,48 w tym wymagalne 62 083,56 zł.

**Zobowiązania**

na dzień 01.01.2018 r. wynosiły 2 215 927,73  
Fundusze specjalne + 192 861,14  
Ogółem 2 408 788,87 nie mamy zobowiązań wymagalnych..

na dzień 31.12. 2018 r. wynosiły 2 758 324,02  
Fundusze specjalne + 165 773,96  
Ogółem 2 924 097,98 nie mamy zobowiązań wymagalnych.

Rezerwy na zaświadczenia pracownicze 2 424 604,40 zł.

**Środki pieniężne**

na dzień 01.01.2018 r. wynosiły 5 038 607,75 zł.  
na dzień 31.12.2018 r. wynosiły 5 412 091,52 zł.

## Przychody

W 2018 roku uzyskano przychody w kwocie 18 004 571,02 zł.

Najważniejsze z nich to:

Realizacja umowy OOW NFZ	14 408 432,60
• usługi pogotowia ratunkowego(transport sanitarny)	3 392 297,35
• pozostała sprzedaż	100 862,66
• pozostałe przychody	93 203,98
• przychody finansowe (odsetki)	9 774,43
	Razem <u>18 004 571,02</u>
• rozliczenia międzyokresowe	-75 819,06
	Ogółem <u>17 928 751,96</u>

W 2018 rok uzyskano przychody w kwocie 18 004 571,02 zł., z czego z tytułu realizacji umowy z OOW NFZ , która jest naszym podstawowym źródłem przychodów, 14 408 432,60 zł. z czego 546 527,60 przeznaczony jest na podwyżki dla pielęgniarek,(zgodnie z rozporządzeniem Ministra Zdrowia), 841 440,00 to środki na podwyżki dla ratowników medycznych, w kwocie tej znajdują się również środki na finansowanie 6 stanowisk dyspozytorskich. 2 103 495,00 zł.

Analizując kwoty kontraktu za lata od 2014 do 2018 stwierdzamy, iż od kilku lat nasz kontrakt z NFZ prawie się nie zmienia i tak w:

Wartość umowy w 2014 roku wynosił:	12 954 448,00
W tym na funkcjonowanie stanowisk dyspozytorskich	2 103 495,00
<b>czyli kontrakt na finansowanie zespołów ratownictwa medycznego</b>	<b><u>10 850 953,00</u></b>

Wartość umowy w 2015 roku wynosił:	12 849 580,50
W tym na funkcjonowanie stanowisk dyspozytorskich	2 103 495,00
Środki na podwyżki dla pielęgniarek	60 528,00
<b>czyli kontrakt na finansowanie zespołów ratownictwa medycznego</b>	<b><u>10 685 557,50</u></b>

Wartość umowy w 2016 roku wynosił:	13 050 203,00
W tym na funkcjonowanie stanowisk dyspozytorskich	2 103 495,00
Środki na podwyżki dla pielęgniarek	226 112,00
<b>czyli kontrakt na finansowanie zespołów ratownictwa medycznego</b>	<b><u>10 720 596,00</u></b>

Wartość umowy w 2017 roku wynosił:	13 524 412,19
W tym na funkcjonowanie stanowisk dyspozytorskich	2 103 495,00
Środki na podwyżki dla pielęgniarek	388 496,00
Środki na podwyżki dla ratowników medycznych	199 608,00
<b>czyli kontrakt na finansowanie zespołów ratownictwa medycznego</b>	<b><u>10 832 813,19</u></b>

Wartość umowy w 2018 roku wynosiła- plan 14 439 632,60 wykonanie	14 408 432,60
W tym na funkcjonowanie stanowisk dyspozytorskich	2 103 495,00
Środki na podwyżki dla pielęgniarek - plan 546 527,60 wykonanie	515 327,60
Środki na podwyżki dla ratowników medycznych	841 440,00
czyli kontrakt na finansowanie zespołów ratownictwa medycznego	<b><u>10 948 170,00</u></b>

### Koszty

W 2018 roku wykonano koszty na kwotę 17 891 003,36zł.

Najważniejsze z nich to:

• zużycie materiałów i energii	1 005 132,11
• usługi obce	5 001 402,82
w tym kontrakty: lekarzy – 2 305 339,50	
ratowników – 1 759 738,86	
• podatki i opłaty	146 510,66
• wynagrodzenia	8 800 948,72
• ubezpieczenia społeczne	1 988 149,06
• amortyzacja	687 732,48
• pozostałe koszty	260 107,99
• koszty operacyjne	1 019,52
• koszty finansowe	0
<b>Razem</b>	<b><u>17 891 003,36</u></b>

### Wynik finansowy

Czynniki kształtujące wynik:

1. Przychody	18 004 571,02
- przyrost rozliczeń międzyokres.	-75 819,06
2. Koszty	<u>17 891 003,36</u>
3. Zysk brutto	<b>37 748,60</b>
- podatek dochodowy	<u>21 119,00</u>
4. <b>ZYSK NETTO</b>	<b>16 629,60</b>

W 2018 roku uzyskano przychody w kwocie 18 004 571,02 zł., z czego z tytułu realizacji umowy z OOW NFZ, która jest naszym podstawowym źródłem przychodów, 14 408 432,60 zł. Przychody w kwocie 3 596 138,42 zł. są wynikiem dodatkowej działalności OCRM, co stanowi 19,97 % przychodu ogółem. Tak duże dodatkowe przychody udało się osiągnąć dzięki temu, iż OCRM prowadzi działalność w zakresie usług transportu sanitarnego. Do naszych usług należy też całonocowa, kwalifikowana, specjalistyczna pomoc medyczna, uzupełniająca świadczenia pozostałych zakładów opieki zdrowotnej, na zlecenie publicznych i niepublicznych zakładów opieki zdrowotnej, oraz innych osób fizycznych i prawnych, instytucji, organizacji społecznych i gospodarczych oraz na świadczeniu zabezpieczenia medycznego przy budowie nowych bloków energetycznych Elektrowni Opole. Świadczymy również inne usługi, jak: dzierżawy, kursy i szkolenia, opinie dotyczące organizacji imprez masowych, itp.

Dzięki tym środkom mogliśmy zakupić 2 karetki z podstawowym wyposażeniem , 2 respiratory, 2 urządzenia do ciągłego masażu serca, 2 krzeselka kardiologiczne, drobny sprzęt medyczny z czego do jednej karetki z podstawowym wyposażeniem otrzymaliśmy dotację od organu założycielskiego w wysokości 370 000,0zł. pozostałe zakupy dokonaliśmy ze środków własnych.

W 2018 roku wydatki inwestycyjne zaplanowaliśmy na kwotę 1 000 000,00 ,a wydatkowaliśmy 1 009 454,76 zł.

Karetki i sprzęt medyczny eksploatowane są bardzo intensywnie i to w dość ekstremalnych warunkach, co wiąże się z częstymi awariami, a co za tym idzie dużymi kosztami napraw i krótszą ich żywotnością. Dla bezpieczeństwa pacjentów czyli „nas wszystkich” staramy się kupować karetki i sprzęt medyczny ze środków które wypracowujemy sami.

Mimo, iż w 2018 roku wydaliśmy na zakupy inwestycyjne kwotę 1 009 454,76 zł. jest to jednak nie wystarczające. Powinniśmy mieć możliwość wymiany karetek i sprzętu medycznego częściej.

Dla bezpieczeństwa pacjentów, czyli „nas wszystkich”, staramy się odtwarzać majątek, lecz niestety jest on bardzo drogi, a OCRM ma ograniczone środki finansowe. W miarę możliwości radzimy sobie sami, ale nie wiadomo jak długo będzie to możliwe, tym bardziej, że wzrastają wszystkie koszty związane z prowadzeniem bieżącej działalności. A w szczególności wynagrodzenia, które stanowią największe koszty.

Dbając o dobro pacjentów, oprócz tego że inwestujemy w sprzęt, inwestujemy także w rozwój i szkolenie naszych pracowników.

W 2018 roku otrzymaliśmy od organu założycielskiego dotację w kwocie 5 000,00 zł. przeznaczoną na szkolenie pracowników wykonujących zawody medyczne, co pozwoliło dofinansować kursy doskonalące pracowników wykonujących zawody medyczne.

Opolskie Centrum Ratownictwa Medycznego, jak wiele jednostek służby zdrowia, cały czas boryka się z trudnościami finansowymi, mimo to osiągnęliśmy dodatni wynik finansowy, co należy uznać za ogromny sukces

Potrzeby w zakresie inwestycji są ogromne, a nasze możliwości niewielkie, stąd zasadność dotacji. Priorytetem dla nas jest zakup nowych ambulansów i sprzętu medycznego.

Żeby sprostać coraz wyżej stawianym wymaganiom, dokładamy własne wypracowane środki, do zakupów inwestycyjnych.

Anna Pałasiewicz

Główna Księgowa

Anna Pałasiewicz

Ireneusz Sołek

DYREKTOR

Ireneusz Sołek