



Unia Europejska
Europejski Fundusz Społeczny



REGULAMIN KONKURSU

**dotyczący projektów złożonych w ramach:
Działania 7.6 Godzenie życia prywatnego i zawodowego,
Osi VII Konkurencyjny rynek pracy,
RPO WO 2014-2020
Nabór II**

Wersja nr 1

OPOLE, sierpień 2017

Załącznik nr 1 do Uchwały nr 4210/2017
Zarządu Województwa Opolskiego
z dnia 16 sierpnia 2017 r.

SPIS TREŚCI:

Skróty i pojęcia stosowane w Regulaminie i załącznikach:	5
INFORMACJE WSTĘPNE.....	8
PODSTAWY PRAWNE I DOKUMENTY PROGRAMOWE.....	9
Pełna nazwa i adres właściwej instytucji	12
Przedmiot konkursu, w tym typy projektów podlegających dofinansowaniu.....	12
Typy beneficjentów.....	13
Grupa docelowa/ostateczni odbiorcy wsparcia	13
Forma konkursu	14
Termin, miejsce i forma składania wniosków o dofinansowanie projektu	14
Doręczanie i obliczanie terminów	15
Orientacyjny termin rozstrzygnięcia konkursu.....	15
Wzór wniosku o dofinansowanie projektu	15
Kwota przeznaczona na dofinansowanie projektów w konkursie.....	15
Kwalifikowalność wydatków.....	16
Warunki szczegółowe	17
Kryteria wyboru projektów wraz z podaniem ich znaczenia	20
Maksymalny % poziom dofinansowania UE wydatków kwalifikowalnych na poziomie projektu	20
Maksymalny % poziom dofinansowania całkowitego wydatków kwalifikowalnych na poziomie projektu (środki UE + ewentualne współfinansowanie z budżetu państwa lub innych źródeł przyznawane beneficjentowi przez właściwą instytucję).....	20
Minimalny wkład własny beneficjenta jako % wydatków kwalifikowalnych	21
Minimalna wartość projektu.....	21
Maksymalna wartość dofinansowania	21
Warunki i planowany zakres stosowania <i>cross-financingu</i> (%) (jeśli dotyczy).....	21
Dopuszczalna maksymalna wartość zakupionych środków trwałych jako % wydatków kwalifikowalnych	22
Pomoc publiczna i pomoc de minimis (rodzaj i przeznaczenie pomocy, unijna lub krajowa podstawa prawna)	22
Wymagania dotyczące realizacji zasady równości szans i niedyskryminacji, w tym dostępności dla osób z niepełnosprawnością oraz zasady równości szans kobiet i mężczyzn.....	22
Warunki stosowania uproszczonych form rozliczania wydatków.....	24
Braki formalne oraz oczywiste omyłki	24

Forma i sposób udzielania wnioskodawcy wyjaśnień w kwestiach dotyczących konkursu.....	25
Sposób podania do publicznej wiadomości wyników konkursu	25
Środki odwoławcze przysługujące wnioskodawcy.....	27
Informacje o sposobie postępowania z wnioskami o dofinansowanie po rozstrzygnięciu konkursu.....	27
Wzór umowy/decyzji o dofinansowaniu projektu.....	27
Zasady podpisywania wydawania umowy/decyzji o dofinansowaniu projektu	27
Zabezpieczenie prawidłowej realizacji umowy	32
Projekty partnerskie.....	32
Wskaźniki produktu i rezultatu	35
Sytuacje w których konkurs może zostać anulowany	36
Postanowienie dotyczące możliwości zwiększenia kwoty przeznaczonej na dofinansowanie projektów w konkursie	36
Zasady dofinansowania projektów.....	36
Archiwizacja i przechowywanie dokumentów	36
Załączniki	37
Inne dokumenty obowiązujące w naborze	37

Skróty i pojęcia stosowane w Regulaminie i załącznikach:

Beneficjent	Należy przez to rozumieć podmiot, o którym mowa w art. 2 pkt. 10 oraz art. 63 rozporządzenia ogólnego.
Dzienny opiekun	Osoba fizyczna, zatrudniana przez gminy, osoby prawne i jednostki organizacyjne nieposiadające osobowości prawnej na podstawie umowy o pracę albo umowy o świadczenie usług, do której zgodnie z przepisami Kodeksu cywilnego stosuje się przepisy dotyczące zlecenia, sprawująca opiekę nad dzieckiem w warunkach bytowych zbliżonych do warunków domowych. Dzienny opiekun sprawuje opiekę nad dziećmi w wieku od ukończenia 20 tygodnia życia. Dzienny opiekun może sprawować opiekę nad maksymalnie 5 dziećmi, a w przypadku gdy w grupie znajduje się dziecko, które nie ukończyło pierwszego roku życia, jest niepełnosprawne lub wymaga szczególnej opieki, maksymalnie nad 3 dziećmi. Szczegółowe zadania oraz wymagania, które musi spełnić dzienny opiekun reguluje ustawa z dnia 4 lutego 2011 r. <i>o opiece nad dziećmi w wieku do lat 3</i> (Dz.U. z 2016 r., poz. 157 z późn. zm.).
EFS	Europejski Fundusz Społeczny
IP RPO WO 2014-2020/ IP	Instytucja Pośrednicząca w ramach Regionalnego Programu Operacyjnego Województwa Opolskiego na lata 2014-2020
IOK	Instytucja organizująca konkurs – IP RPO WO 2014-2020 / WUP w Opolu
IZ RPO WO 2014-2020/ IZ	Instytucja Zarządzająca Regionalnym Programem Operacyjnym Województwa Opolskiego na lata 2014-2020
KE	Komisja Europejska
Klub dziecięcy	Jedna z form opieki nad małymi dziećmi, której zadaniem jest zapewnienie dziecku opieki w warunkach bytowych zbliżonych do warunków domowych, zagwarantowanie dziecku właściwej opieki pielęgnacyjnej oraz edukacyjnej przez prowadzenie zajęć zabawowych z elementami edukacji, z uwzględnieniem indywidualnych potrzeb oraz prowadzenie zajęć opiekuńczo-wychowawczych i edukacyjnych, uwzględniających rozwój psychomotoryczny dziecka, właściwych do wieku dziecka. Opieka w klubie dziecięcym jest sprawowana nad dziećmi w wieku od ukończenia 1 roku życia. Szczegółowe zadania oraz wymagania, odnośnie klubów dziecięcych reguluje ustawa z dnia 4 lutego 2011 r. <i>o opiece nad dziećmi w wieku do lat 3</i> (Dz.U. z 2016 r., poz. 157 z późn. zm.).
KM RPO WO 2014-2020	Komitet Monitorujący Regionalny Program Operacyjny Województwa

	Opolskiego na lata 2014-2020
Koncepcja uniwersalnego projektowania	Koncepcja uniwersalnego projektowania definiowana zgodnie z <i>Wytycznymi w zakresie realizacji zasady równości szans i niedyskryminacji</i> to projektowanie produktów, środowiska, programów i usług w taki sposób, by były użyteczne dla wszystkich, w możliwie największym stopniu, bez potrzeby adaptacji lub specjalistycznego projektowania. Uniwersalne projektowanie nie wyklucza możliwości zapewniania dodatkowych udogodnień dla szczególnych grup osób z niepełnosprawnościami, jeżeli jest to potrzebne.
KOP	Komisja Oceny Projektów
LSI 2014-2020	Lokalny System Informatyczny na lata 2014-2020
MR	Ministerstwo Rozwoju
Mechanizm racjonalnych usprawnień	Mechanizm racjonalnych usprawnień definiowany zgodnie z <i>Wytycznymi w zakresie realizacji zasady równości szans i niedyskryminacji</i> .
Osoby bezrobotne	Osoby pozostające bez pracy, gotowe do podjęcia pracy i aktywnie poszukujące zatrudnienia. Niezależnie od spełnienia powyższych przesłanek, zarejestrowani bezrobotni są zaliczani do osób bezrobotnych. Osobami bezrobotnymi są zarówno osoby bezrobotne w rozumieniu Badania Aktywności Ekonomicznej Ludności, jak i osoby zarejestrowane jako bezrobotne. Definicja nie uwzględnia studentów studiów stacjonarnych, nawet jeśli spełniają powyższe kryteria. Osoby kwalifikujące się do urlopu macierzyńskiego lub rodzicielskiego, które są bezrobotne w rozumieniu niniejszej definicji (nie pobierają świadczeń z tytułu urlopu), są również osobami bezrobotnymi ¹ .
Osoby bierne zawodowo	Osoby, które w danej chwili nie tworzą zasobów siły roboczej (tzn. nie pracują ² i nie są bezrobotne). Osoby będące na urlopie wychowawczym (rozumianym jako nieobecność w pracy, spowodowana opieką nad dzieckiem w okresie, który nie mieści się w ramach urlopu macierzyńskiego lub urlopu rodzicielskiego), są uznawane za bierne zawodowo, chyba że są zarejestrowane już jako bezrobotne (wówczas status bezrobotnego ma pierwszeństwo) ³ .
Osoby pracujące	Osoby w wieku 15 lat i więcej, które wykonują pracę, za którą otrzymują wynagrodzenie, z której czerpią zyski lub korzyści rodzinne lub osoby posiadające zatrudnienie lub własną działalność, które jednak chwilowo

¹ Taka sytuacja ma miejsce w momencie gdy np. osoba bezrobotna urodziła dziecko, niemniej w związku z tym, iż jest niezatrudniona nie pobiera od pracodawcy świadczeń z tytułu urlopu macierzyńskiego lub rodzicielskiego. W związku z tym, należy ją traktować jako osobę bezrobotną.

² Definicja osoby pracującej zgodnie z *Wytycznymi w zakresie realizacji przedsięwzięć z udziałem środków Europejskiego Funduszu Społecznego w obszarze rynku pracy na lata 2014-2020*.

³ Taka sytuacja ma miejsce w momencie gdy np. osoba bierna zawodowo urodziła dziecko, niemniej w związku z tym, iż jest niezatrudniona nie pobiera od pracodawcy świadczeń z tytułu urlopu macierzyńskiego lub rodzicielskiego. W związku z tym, należy ją traktować jako osobę bierną zawodowo chyba, że jest zarejestrowana jako bezrobotna, wówczas zgodnie z definicją należy wykazać ją jako osobę bezrobotną.

	nie pracowały ze względu na np. chorobę, urlop, sprór pracowniczy lub kształcenie się lub szkolenie.
Podmiot Ekonomii Społecznej	<p>a) przedsiębiorstwo społeczne, w tym spółdzielnia socjalna, o której mowa w ustawie z dnia 27 kwietnia 2006 r. o spółdzielniach socjalnych (Dz. U. poz. 651, z późn. zm.);</p> <p>b) podmiot reintegracyjny, realizujący usługi reintegracji społecznej i zawodowej osób zagrożonych wykluczeniem społecznym:</p> <p>i) CIS i KIS;</p> <p>ii) ZAZ i WTZ, o których mowa w ustawie z dnia 27 sierpnia 1997 r. o rehabilitacji zawodowej i społecznej oraz zatrudnianiu osób niepełnosprawnych;</p> <p>c) organizacja pozarządowa lub podmiot, o którym mowa w art. 3 ust. 3 pkt 1 ustawy z dnia 24 kwietnia 2003 r. o działalności pożytku publicznego i o wolontariacie (Dz. U. z 2016 r. poz. 1817, z późn. zm.);</p> <p>d) podmiot sfery gospodarczej utworzony w związku z realizacją celu społecznego bądź dla którego leżący we wspólnym interesie cel społeczny jest racją bytu działalności komercyjnej. Grupę tę można podzielić na następujące podgrupy:</p> <p>i) organizacje pozarządowe, o których mowa w ustawie z dnia 24 kwietnia 2003 r. o działalności pożytku publicznego i o wolontariacie, prowadzące działalność gospodarczą, z której zyski wspierają realizację celów statutowych;</p> <p>ii) spółdzielnie, których celem jest zatrudnienie tj. spółdzielnie pracy, inwalidów i niewidomych, działające w oparciu o ustawę z dnia 16 września 1982 r. – Prawo spółdzielcze (Dz. U. z 2016 r. poz. 21, z późn. zm.);</p> <p>iii) spółki non-profit, o których mowa w ustawie z dnia 24 kwietnia 2003 r. o działalności pożytku publicznego i o wolontariacie, o ile udział sektora publicznego w spółce wynosi nie więcej niż 50%.</p>
Projekt	Projekt, o którym mowa w art. 2 pkt 18 <i>ustawy wdrożeniowej</i> , oznaczający przedsięwzięcie zmierzające do osiągnięcia założonego celu określonego wskaźnikami, z określonym początkiem i końcem realizacji, zgłoszone do objęcia albo objęte współfinansowaniem UE jednego z funduszy strukturalnych albo Funduszu Spójności w ramach programu operacyjnego.
PZP	Prawo Zamówień Publicznych
Rozporządzenie ogólne	Rozporządzenie Parlamentu Europejskiego i Rady (UE) nr 1303/2013 z dnia 17 grudnia 2013 r. ustanawiające wspólne przepisy dotyczące Europejskiego Funduszu Rozwoju Regionalnego, Europejskiego Funduszu Społecznego, Funduszu Spójności, Europejskiego Funduszu Rolnego na rzecz Rozwoju Obszarów Wiejskich oraz Europejskiego Funduszu Morskiego i Rybackiego oraz ustanawiające przepisy ogólne dotyczące Europejskiego Funduszu Rozwoju Regionalnego, Europejskiego Funduszu Społecznego, Funduszu Spójności i Europejskiego Funduszu Morskiego i Rybackiego oraz uchylające rozporządzenie Rady (WE) nr 1083/2006 (Dz.

	Urz. UE, L 347/320 z 20 grudnia 2013 r. z późn. zm.).
RPO WO 2014-2020 / Program	Regionalny Program Operacyjny Województwa Opolskiego na lata 2014-2020 - dokument zatwierdzony przez Komisję Europejską w dniu 18 grudnia 2014 r.
SYZYF RPO WO 2014-2020	System Zarządzania Funduszami Regionalnego Programu Operacyjnego Województwa Opolskiego na lata 2014-2020 – pełni funkcję LSI 2014-2020
SZOOP	Szczegółowy Opis Osi Priorytetowych Regionalnego Programu Operacyjnego Województwa Opolskiego na lata 2014-2020 Zakres: Europejski Fundusz Społeczny
UE	Unia Europejska
Ustawa wdrożeniowa	Ustawa z dnia 11 lipca 2014 r. o zasadach realizacji programów w zakresie polityki spójności finansowanych w perspektywie finansowej 2014-2020 (Dz. U z 2017 r. poz. 1460)
Wniosek o dofinansowanie projektu	Zgodnie z <i>Wytycznymi w zakresie trybów wyboru projektów na lata 2014-2020</i> dokument, w którym zawarte są informacje na temat wnioskodawcy oraz opis projektu lub przedstawione w innej formie informacje na temat projektu i wnioskodawcy, na podstawie których dokonuje się oceny spełnienia przez ten projekt kryteriów wyboru projektów. Za integralną część wniosku o dofinansowanie uznaje się wszystkie jego załączniki.
Wnioskodawca	Zgodnie z ustawą wdrożeniową należy przez to rozumieć podmiot, który złożył wniosek o dofinansowanie.
WUP	Wojewódzki Urząd Pracy w Opolu
ZWO	Zarząd Województwa Opolskiego
Żłobek	Jedna z form opieki nad małymi dziećmi, której zadaniem jest zapewnienie dziecku opieki w warunkach bytowych zbliżonych do warunków domowych, zagwarantowanie dziecku właściwej opieki pielęgnacyjnej oraz edukacyjnej przez prowadzenie zajęć zabawowych z elementami edukacji, z uwzględnieniem indywidualnych potrzeb dziecka oraz prowadzenie zajęć opiekuńczo-wychowawczych i edukacyjnych, uwzględniających rozwój psychomotoryczny dziecka, właściwych do wieku dziecka. Opieka w żłobku jest sprawowana nad dziećmi w wieku od ukończenia 20 tygodnia życia. Szczegółowe zadania oraz wymagania odnośnie żłobków reguluje ustawa z dnia 4 lutego 2011 r. <i>o opiece nad dziećmi w wieku do lat 3</i> (Dz.U. z 2016 r., poz. 157 z późn. zm.).

IFORMACJE WSTĘPNE

1. Celem Regulaminu konkursu jest dostarczenie potencjalnym wnioskodawcom informacji przydatnych na etapie przygotowywania wniosku o dofinansowanie, realizacji projektu, a następnie złożenia do oceny w ramach konkursu ogłoszonego przez IP.

2. IP zastrzega sobie prawo do wprowadzania zmian w niniejszym Regulaminie konkursu w trakcie trwania konkursu, z zastrzeżeniem zmian skutkujących nierównym traktowaniem wnioskodawców, chyba że konieczność wprowadzenia tych zmian wynika z przepisów powszechnie obowiązującego prawa. W sytuacji gdy zaistnieje potrzeba wprowadzenia do Regulaminu konkursu zmiany (innej niż dotyczącej wydłużenia terminu naboru), a którego nabór się już rozpoczął i jednocześnie został złożony co najmniej jeden wniosek o dofinansowanie, wnioskodawca ten ma możliwość wycofania złożonego wniosku, jego poprawy oraz ponownego złożenia. IOK niezwłocznie i indywidualnie poinformuje każdego wnioskodawcę o zmianie Regulaminu konkursu.
3. IP zastrzega sobie prawo do możliwości wydłużenia terminu naboru wniosków o dofinansowanie projektów, co może nastąpić jedynie z bardzo ważnych i szczególnie uzasadnionych powodów niezależnych od IP, po akceptacji zmiany Regulaminu przez ZWO. Możliwość taka będzie dopuszczona tylko w przypadku, gdy nie rozpoczął się jeszcze zgodnie z ogłoszeniem, nabór wniosków o dofinansowanie projektów oraz istnieje możliwość podjęcia przed rozpoczęciem naboru stosownej decyzji przez ZWO oraz poinformowania o niej wnioskodawców, celem zachowania zasady równego traktowania wszystkich wnioskodawców.
4. W przypadku zmiany Regulaminu, IP zamieszcza w każdym miejscu, w którym podała do publicznej wiadomości Regulamin, informację o jego zmianie, aktualną treść Regulaminu, uzasadnienie oraz termin, od którego zmiana obowiązuje. W związku z tym zaleca się, by potencjalni wnioskodawcy na bieżąco zapoznawali się z informacjami zamieszczanymi na stronach internetowych: www.rpo.opolskie.pl, www.rpo.wup.opole.pl oraz na portalu Funduszy Europejskich www.funduszeuropejskie.gov.pl.

PODSTAWY PRAWNE I DOKUMENTY PROGRAMOWE

1. Rozporządzenie Parlamentu Europejskiego i Rady (UE) nr 1303/2013 z dnia 17 grudnia 2013 r. ustanawiające wspólne przepisy dotyczące Europejskiego Funduszu Rozwoju Regionalnego, Europejskiego Funduszu Społecznego, Funduszu Spójności, Europejskiego Funduszu Rolnego na rzecz Rozwoju Obszarów Wiejskich oraz Europejskiego Funduszu Morskiego i Rybackiego oraz ustanawiające przepisy ogólne dotyczące Europejskiego Funduszu Rozwoju Regionalnego, Europejskiego Funduszu Społecznego, Funduszu Spójności i Europejskiego Funduszu Morskiego i Rybackiego oraz uchylające rozporządzenie Rady (WE) nr 1083/2006 (Dz. U. UE. L 2013.347.320 z 20 grudnia 2013 r. ze zm.) – zwane „rozporządzeniem ogólnym”.
2. Rozporządzenie Parlamentu Europejskiego i Rady (UE) nr 1304/2013 z dnia 17 grudnia 2013 r. w sprawie Europejskiego Funduszu Społecznego i uchylające rozporządzenie Rady (WE) nr 1081/2006 (Dz. U. UE. L. 2013., 347.470).
3. Rozporządzenie Komisji (UE) nr 1407/2013 z dnia 18 grudnia 2013r. w sprawie stosowania art. 107 i 108 Traktatu o funkcjonowaniu Unii Europejskiej do pomocy de minimis (Dz. U. UE. L. 2013. 352.1 z 24.12.2013r.).

4. Rozporządzenie Komisji (UE) nr 651/2014 z dnia 17 czerwca 2014 r. uznające niektóre rodzaje pomocy za zgodne z rynkiem wewnętrznym w zastosowaniu art. 107 i 108 Traktatu (Dz. U. UE. L. 2014. 187.1 z 26.06.2014, str. 1 ze zm.).
5. Ustawa z dnia 11 lipca 2014r. o zasadach realizacji programów w zakresie polityki spójności finansowanych w perspektywie finansowej 2014-2020 (Dz. U z 2017 r. poz. 1460) – zwana „ustawą wdrożeniową”.
6. Ustawa z dnia 20 kwietnia 2004r. o promocji zatrudnienia i instytucjach rynku pracy (Dz. U. z 2017 r., poz. 1065 z późn. zm.).
7. Ustawa z dnia 29 stycznia 2004r. Prawo Zamówień Publicznych (Dz.U. z 2015 r. poz. 2164 z późn. zm.).
8. Ustawa z dnia 27 sierpnia 2009r. o finansach publicznych (Dz. U. z 2016 r., poz. 1870 z późn. zm.).
9. Ustawa z dnia 29 sierpnia 1997r. o ochronie danych osobowych (Dz.U. 2016 r. poz. 922 z późn. zm.).
10. Ustawa z dnia 30 kwietnia 2004 r. o postępowaniu w sprawach dotyczących pomocy publicznej (Dz. U. z 2016 r., poz. 1808 z późn. zm.).
11. Ustawa z dnia 4 lutego 2011 r. o opiece nad dziećmi w wieku do lat 3 (Dz. U. 2016 r. poz. 157 z późn. zm.).
12. Ustawa z dnia 22 grudnia 2015r. o Zintegrowanym Systemie Kwalifikacji (Dz.U z 2017 r. poz. 986).
13. Rozporządzenie Ministra Pracy i Polityki Społecznej z dnia 10 lipca 2014 r. w sprawie wymagań lokalowych i sanitarnych jakie musi spełniać lokal, w którym ma być prowadzony żłobek lub klub dziecięcy (Dz. U. z 2014 r., poz. 925).
14. Rozporządzenie Rady Ministrów z dnia 7 sierpnia 2008 r. w sprawie sprawozdań o udzielonej pomocy publicznej, informacji o nieudzielaniu takiej pomocy oraz sprawozdań o zaległościach przedsiębiorców we wpłatach świadczeń należnych na rzecz sektora finansów publicznych (Dz. U. z 2016 r., poz. 1871).
15. Rozporządzenie Rady Ministrów z dnia 29 marca 2010r. w sprawie zakresu informacji przedstawianych przez podmiot ubiegający się o pomoc *de minimis* (Dz. U. z 2010r., Nr 53, poz. 311 z późn. zm.).
16. Rozporządzenie Rady Ministrów z dnia 29 marca 2010r. w sprawie zakresu informacji przedstawianych przez podmiot ubiegający się o pomoc inną niż pomoc *de minimis* lub pomoc *de minimis* w rolnictwie lub rybołówstwie (Dz. U. z 2010r., Nr 53, poz. 312 z późn. zm.).
17. Rozporządzenie Ministra Infrastruktury i Rozwoju z dnia 2 lipca 2015 r. w sprawie udzielania pomocy *de minimis* oraz pomocy publicznej w programach operacyjnych finansowanych z Europejskiego Funduszu Społecznego na lata 2014-2020 (Dz. U. z 2015 r. poz. 1073).
18. Rozporządzenie Ministra Finansów z dnia 23 czerwca 2010r. w sprawie rejestru podmiotów wykluczonych z możliwości otrzymania środków przeznaczonych na realizację programów finansowanych z udziałem środków europejskich (Dz. U. z 2017 r., poz. 1078).
19. Rozporządzenie Ministra Rozwoju Regionalnego z dnia 18 grudnia 2009r. w sprawie warunków i trybu udzielania i rozliczania zaliczek oraz zakresu i terminów składania wniosków o płatność w ramach programów finansowanych z udziałem środków europejskich (Dz. U. z 2016 r., poz. 1161).
20. Rozporządzenie Rady Ministrów z dnia 23 grudnia 2009r. w sprawie przekazywania sprawozdań o udzielenie pomocy publicznej i informacji o nieudzielaniu takiej pomocy z wykorzystaniem aplikacji SHRIMP (Dz. U. z 2014 r., poz. 59 z późn. zm.).
21. Rozporządzenie Rady Ministrów z dnia 20 marca 2007r. w sprawie zaświadczeń o pomocy *de minimis* i pomocy *de minimis* w rolnictwie lub rybołówstwie (Dz. U. 2015 r. poz. 1983 z późn. zm.).

Przed przystąpieniem do sporządzania wniosku o dofinansowanie projektu Wnioskodawca powinien zapoznać się z poniższymi dokumentami, związanymi z systemem wdrażania RPO WO 2014-2020:

1. Regionalny Program Operacyjny Województwa Opolskiego na lata 2014-2020.
2. Szczegółowy Opis Osi Priorytetowych Regionalnego Programu Operacyjnego Województwa Opolskiego na lata 2014-2020. Zakres Europejski Fundusz Społeczny (wersja nr 20).
3. Wytyczne w zakresie kwalifikowalności wydatków w ramach Europejskiego Funduszu Rozwoju Regionalnego, Europejskiego Funduszu Społecznego oraz Funduszu Spójności na lata 2014-2020 z dnia 19 września 2016 r.
4. Wytyczne w zakresie trybów wyboru projektów na lata 2014-2020 z dnia 6 marca 2017 r.
5. Wytyczne w zakresie realizacji przedsięwzięć z udziałem środków Europejskiego Funduszu Społecznego w obszarze rynku pracy na lata 2014-2020 z dnia 2 listopada 2016 r.
6. Wytyczne w zakresie realizacji zasady równości szans i niedyskryminacji, w tym dostępności dla osób z niepełnosprawnościami oraz zasady równości szans kobiet i mężczyzn w ramach funduszy unijnych na lata 2014-2020 z dnia 8 maja 2015 r.
7. Wytyczne w zakresie monitorowania postępu rzeczowego realizacji programów operacyjnych na lata 2014-2020 z dnia 18 maja 2017 r.
8. Wytyczne w zakresie warunków gromadzenia i przekazywania danych w postaci elektronicznej na lata 2014-2020 z dnia 3 marca 2015 r.
9. Podręcznik wnioskodawcy i beneficjenta programów polityki spójności 2014-2020 w zakresie informacji i promocji z dnia 14 czerwca 2016 r.
10. Wytyczne w zakresie informacji i promocji programów operacyjnych polityki spójności na lata 2014-2020 z dnia 3 listopada 2016 r.
11. Wytyczne w zakresie kontroli realizacji programów operacyjnych na lata 2014-2020 z dnia 28 maja 2015 r.
12. Analiza dostępności opieki nad dziećmi do lat 3 w województwie opolskim. Materiał opracowany dla potrzeb Regionalnego Programu Operacyjnego Województwa Opolskiego na lata 2014-2020 z maja 2016 r.

Nieznajomość powyższych dokumentów może spowodować niewłaściwe przygotowanie projektu, nieprawidłowe wypełnienie formularza wniosku o dofinansowanie projektu (części merytorycznej oraz budżetu) i inne konsekwencje skutkujące obniżeniem liczby przyznanych punktów, odrzuceniem wniosku o dofinansowanie projektu lub nieprawidłową realizacją projektu.

Mając na uwadze zmieniające się wytyczne i zalecenia, IOK zastrzega sobie prawo do wprowadzenia zmian w niniejszym Regulaminie w trakcie trwania konkursu, z wyjątkiem zmian skutkujących nierównym traktowaniem wnioskodawców, chyba, że konieczność wprowadzenia tych zmian wyniknie z przepisów powszechnie obowiązującego prawa. W związku z tym zaleca się, aby osoby zainteresowane aplikowaniem o środki w ramach niniejszego konkursu na bieżąco zapoznawały się z informacjami zamieszczonymi na stronach internetowych: www.rpo.opolskie.pl, www.rpo.wup.opole.pl oraz na portalu Funduszy Europejskich www.funduszeuropejskie.gov.pl.

1.	Pełna nazwa i adres właściwej instytucji	<p style="text-align: center;">Instytucją Organizującą Konkurs jest Wojewódzki Urząd Pracy w Opolu jako IP RPO WO 2014-2020 w ramach realizacji zadań powierzonych przez IZ RPO WO 2014-2020 - ZWO</p> <p style="text-align: center;">Wojewódzki Urząd Pracy w Opolu ul. Głogowska 25 c 45-315 Opole</p>
2.	Przedmiot konkursu, w tym typy projektów podlegających dofinansowaniu	<ol style="list-style-type: none">1) Tworzenie nowych miejsc opieki nad dziećmi do lat 3 w istniejących lub nowo tworzonych instytucjonalnych formach opieki przewidzianych ustawą o opiece nad dziećmi w wieku do lat 3⁴, w tym m.in. zapewnienie bieżącego funkcjonowania utworzonego miejsca opieki nad dziećmi do lat 3.2) Pokrycie kosztów usług bieżącej opieki nad dziećmi poprzez pokrycie kosztów opłat za pobyt dziecka w żłobku, klubie dziecięcym lub u dziennego opiekuna ponoszonych przez opiekunów dzieci do lat 3 lub kosztów wynagrodzenia niani⁵ ponoszonych przez opiekunów dzieci do lat 3⁶.3) Dostosowanie istniejących miejsc opieki nad dziećmi do lat 3 w instytucjonalnych formach opieki do potrzeb dzieci z niepełnosprawnościami.4) Aktywizacja zawodowa osób sprawujących opiekę nad dziećmi do lat 3⁷, w tym m.in.:<ol style="list-style-type: none">a) pośrednictwo pracy,b) poradnictwo zawodowe,c) szkolenia,d) staże,e) wyposażenie i doposażenie stanowiska pracy,f) subsydiowanie zatrudnienia,g) grant na utworzenie stanowiska pracy w formie telepracy w rozumieniu art. 67 ustawy z dnia 26 czerwca 1974 r. – Kodeks pracy (t.j. Dz.U. z 2016 poz. 1666 z późn. zm.). <p>Szczegółowe warunki dot. wymagań jakościowych i zasad realizacji ww. form aktywizacji zawodowej zostały opisane w załączniku do umowy/decyzji o dofinansowanie projektu (umowa/decyzja o dofinansowanie stanowi</p>

⁴ Ustawa z dnia 04 lutego 2011r. o opiece nad dziećmi w wieku do lat 3 (Dz. U. z 2016 r. poz. 157 z późn. zm.).

⁵ W przedmiotowym konkursie wyłączono możliwość finansowania tej formy opieki.

⁶ Zgodnie z grupą docelową określoną w pkt 4 Regulaminu konkursu (pkt 1 i 2).

⁷ Możliwa do realizacji wyłącznie jako element projektu wskazanego w pozostałych typach projektu. Nie dotyczy osób pracujących (definicja osoby pracującej została wskazana w dokumencie pn. Lista wskaźników na poziomie projektu RPO WO 2014-2020. Zakres EFS).

		<p>załącznik nr 6 do niniejszego Regulaminu).</p> <p>UWAGA! W ramach niniejszego konkursu należy obligatoryjnie zapewnić realizację typu projektu 1.</p> <p>W przypadku opiekunów prawnych/ rodziców pozostających poza rynkiem pracy, stanowiących grupę osób bezrobotnych i biernych zawodowo wskazanych w pkt 4 ppkt 1 niniejszego regulaminu należy obligatoryjnie zapewnić realizację typu projektu 4.</p>
3.	Typy beneficjentów	<p>O dofinansowanie w ramach konkursu mogą ubiegać się: wszystkie podmioty - z wyłączeniem osób fizycznych (nie dotyczy osób prowadzących działalność gospodarczą lub oświatową na podstawie przepisów odrębnych)⁸.</p> <p>W przypadku przedsiębiorstw - wnioskodawca prowadzi działalność gospodarczą na terenie województwa opolskiego⁹.</p> <p>Forma prawna beneficjenta zgodnie z klasyfikacją form prawnych podmiotów gospodarki narodowej określonych w § 7 rozporządzenia Rady Ministrów z dnia 30 listopada 2015 r. w sprawie sposobu i metodologii prowadzenia i aktualizacji krajowego rejestru urzędowego podmiotów gospodarki narodowej, wzorów wniosków, ankiet i zaświadczeń (Dz. U. z 2015, poz. 2009 z późn. zm.).</p> <p>UWAGA: Każdy Partner podobnie jak Wnioskodawca musi być podmiotem uprawnionym do ubiegania się o dofinansowanie w ramach działania 7.6 Godzenie życia prywatnego i zawodowego.</p>
4.	Grupa docelowa/ostateczni odbiorcy wsparcia	<ol style="list-style-type: none"> 1) osoby bezrobotne lub bierne zawodowo pozostające poza rynkiem pracy ze względu na obowiązek opieki nad dziećmi do lat 3, w tym osoby które przerwały karierę zawodową ze względu na urodzenie dziecka lub przebywające na urlopie wychowawczym w rozumieniu ustawy z dnia 26 czerwca 1974r. -Kodeks pracy, 2) osoby pracujące opiekujące się dziećmi do lat 3, będące w trakcie przerwy związanej z urodzeniem lub wychowaniem dzieci i przebywające

⁸ Powiatowe urzędy pracy realizują projekty przewidujące działania skierowane wyłącznie do bezrobotnych w rozumieniu ustawy o promocji zatrudnienia i instytucjach rynku pracy oraz w sposób i na zasadach określonych w ustawie, a także na zasadach określonych w Wytycznych w zakresie realizacji projektów finansowanych ze środków Funduszu Pracy w ramach programów operacyjnych współfinansowanych z Europejskiego Funduszu Społecznego na lata 2014-2020.

⁹ Oznacza to, że na terenie województwa opolskiego Wnioskodawca posiada główną siedzibę lub oddział lub miejsce prowadzenia działalności. Weryfikacja nastąpi na podstawie przedstawionego przez Wnioskodawcę odpisu ze stosownego rejestru (ewidencji) – z zastrzeżeniem, że przedmiotowy wpis do rejestru (ewidencji) został dokonany najpóźniej na dzień podpisania umowy o dofinansowanie.

		<p>na urlopie macierzyńskim, rodzicielskim w rozumieniu ustawy z dnia 26 czerwca 1974 r. - Kodeks pracy,</p> <p>3) dzieci do lat 3,</p> <p>4) publiczne i niepubliczne instytucje opieki nad dziećmi do lat 3,</p> <p>5) przedsiębiorstwa.</p>
5.	Forma konkursu	<p>Konkurs przebiega w następujących etapach:</p> <p><u>Etap I – nabór wniosków o dofinansowanie projektu;</u></p> <p><u>Etap II – ocena formalna;</u></p> <p><u>Etap III – ocena merytoryczna;</u></p> <p><u>Etap IV – negocjacje;</u></p> <p><u>Etap V - rozstrzygnięcie konkursu.</u></p> <p>Szczegółowy opis wyżej wymienionych etapów konkursu znajduje się w załączniku nr 1 do niniejszego Regulaminu.</p>
6.	Termin, miejsce i forma składania wniosków o dofinansowanie projektu	<p><u>Termin:</u></p> <p>Nabór wniosków o dofinansowanie projektów będzie prowadzony od dnia 22.09.2017 r. do dnia 29.09.2017 r.</p> <p><u>Forma i miejsce:</u></p> <p>Wniosek o dofinansowanie projektu należy złożyć w formie:</p> <ul style="list-style-type: none"> • elektronicznej oraz • papierowej. <p>Wypełniony w Panelu Wnioskodawcy SYZYF RPO WO 2014-2020, tj. generatorze wniosków formularz wniosku o dofinansowanie projektu, należy wysłać on-line (taką funkcjonalność zapewnia generator wniosków dostępny na stronie internetowej www.pw.opolskie.pl) w wyżej określonym terminie.</p> <p>Natomiast wersję papierową wniosku (w dwóch egzemplarzach tj. w dwóch oryginałach – zalecane lub oryginał i kopii) wraz z wymaganą dokumentacją, należy składać w ww. terminie od poniedziałku do piątku w godzinach pracy IOK tj. <u>7:30 do 15:30</u> w:</p> <p style="text-align: center;">Wojewódzkim Urzędzie Pracy w Opolu Punkt Informacyjny o EFS Pokój nr 14 ul. Głogowska 25c 45-315 Opole</p> <p>UWAGA! Wersja papierowa powinna być wydrukowana z elektronicznej</p>

		<p>wersji przesłanego on-line wniosku o dofinansowanie projektu. Zgodność sumy kontrolnej wersji papierowej wniosku z wersją elektroniczną wniosku, zostanie zweryfikowana podczas składania wniosku o dofinansowanie projektu na etapie sprawdzania wymogów formalnych rejestracyjnych.</p> <p>Instrukcja przygotowania wersji elektronicznej i papierowej wniosku o dofinansowanie projektu znajduje się w załączniku nr 4 do Regulaminu.</p>
7.	Doręczanie i obliczanie terminów	<p>W zakresie doręczeń i sposobu obliczania terminów stosuje się przepisy ustawy z dnia 14 czerwca 1960 r. – <i>Kodeks postępowania administracyjnego</i>.</p> <p>Zgodnie z art. 57 § 5 KPA termin uważa się za zachowany m.in. jeżeli przed jego upływem pismo zostało nadane w polskiej placówce pocztowej operatora wyznaczonego w rozumieniu ustawy z dnia 23 listopada 2012r. - Prawo pocztowe.</p> <p>Zgodnie z informacjami na stronie Urzędu Komunikacji Elektronicznej operatorem wyznaczonym na lata 2016-2025 jest Poczta Polska S.A. Wobec powyższego wysłanie korespondencji za pośrednictwem innego operatora pocztowego niż Poczta Polska S.A. nie zapewnia zachowania terminu, jeżeli przesyłka nie zostanie doręczona adresatowi (np. organowi administracji) w wyznaczonym terminie.</p> <p>Z powyższego wynika, że usługi kurierskie nie wchodzą w zakres art. 57 KPA, a tym samym wysyłając przesyłkę kurierską, aby zachować termin, musi być ona dostarczona do adresata najpóźniej w ostatnim dniu terminu (nie decyduje data nadania).</p>
8.	Orientacyjny termin rozstrzygnięcia konkursu	Orientacyjny termin rozstrzygnięcia konkursu to <u>luty 2018 r.</u>
9.	Wzór wniosku o dofinansowanie projektu	<p>Wzór wniosku o dofinansowanie projektu, którym należy się posługiwać ubiegając się o dofinansowanie projektu w ramach danego konkursu oraz instrukcja jego wypełniania stanowią załącznik nr 2 i 3 do niniejszego Regulaminu i są zamieszczone na stronach internetowych: www.rpo.opolskie.pl oraz www.rpo.wup.opolskie.pl.</p>
10.	Kwota przeznaczona na dofinansowanie projektów w konkursie	<p>Wartość dofinansowania w ramach RPO WO 2014-2020 w ramach działania 7.6 <i>Godzenie życia prywatnego i zawodowego</i> wynosi łącznie:</p> <p>7 411 765,00 PLN, w tym:</p> <ul style="list-style-type: none"> • 7 000 000,00 PLN pochodzące z EFS, • 411 765,00 PLN pochodzące z Budżetu Państwa. <p>Ze względu na fakt, iż kwoty PLN mają charakter przeliczeniowy limit dostępnych środków może ulec zmianie. W związku z tym dokładna kwota dofinansowania zostanie określona na etapie zatwierdzania Listy ocenionych</p>

		<p>projektów.</p> <p>Umowy/decyzje o dofinansowanie projektów zostaną podpisane, z uwzględnieniem wysokości dostępnej alokacji wyliczonej na podstawie Algorytmu przeliczania środków.</p>
11.	Kwalifikowalność wydatków	<p>Kwalifikowalność wydatków dla projektów współfinansowanych ze środków krajowych i unijnych w ramach RPO WO 2014-2020 musi być zgodna z przepisami unijnymi i krajowymi, w tym w szczególności z:</p> <ol style="list-style-type: none">1. Rozporządzeniem ogólnym;2. Ustawą wdrożeniową;3. Rozporządzeniem Komisji (UE) nr 1407/2013 z dnia 18 grudnia 2013 r. w sprawie stosowania artykułu 107 i 108 Traktatu o funkcjonowaniu Unii Europejskiej do pomocy de minimis;4. Rozporządzeniem Komisji (UE) nr 651/2014 z dnia 17 czerwca 2014 r. uznające niektóre rodzaje pomocy są zgodne z rynkiem wewnętrznym w zastosowaniu art. 107 i 108 Traktatu;5. Rozporządzeniem Ministra Infrastruktury i Rozwoju z dnia 2 lipca 2015 r. w sprawie udzielania pomocy <i>de minimis</i> oraz pomocy publicznej w programach operacyjnych finansowanych z Europejskiego Funduszu Społecznego na lata 2014-2020. <p>a także z uwzględnieniem:</p> <ol style="list-style-type: none">1. <i>Wytycznych Ministra Infrastruktury i Rozwoju w zakresie kwalifikowalności wydatków w ramach Europejskiego Funduszu Rozwoju Regionalnego, Europejskiego Funduszu Społecznego oraz Funduszu Spójności na lata 2014-2020 z dnia 19 września 2016 r.;</i>2. <i>Wytycznych w zakresie realizacji przedsięwzięć z udziałem środków Europejskiego Funduszu Społecznego w obszarze rynku pracy na lata 2014-2020 z dnia 2 listopada 2016 r.;</i>3. <i>Taryfikatora maksymalnych, dopuszczalnych cen towarów i usług typowych (powszechnie występujących) dla konkursowego i pozakonkursowego trybu wyboru projektów, dla których ocena przeprowadzona zostanie w ramach Regionalnego Programu Operacyjnego Województwa Opolskiego 2014-2020 w części dotyczącej Europejskiego Funduszu Społecznego.</i>4. <i>Standardów jakościowych i zasad realizacji wsparcia w ramach Działania 7.6 Godzenie życia prywatnego i zawodowego.</i>

		<p>oraz z zasadami określonymi w zał. nr 6 do SZOOP (wersja nr 20).</p> <p>Lista wydatków kwalifikowalnych RPO WO 2014-2020 stanowiąca zał. nr 6 do SZOOP (wersja nr 20) uszczegóławia poszczególne obszary tematyczne w zakresie, w jakim IZ RPO WO 2014-2020 jest uprawniona do określania szczegółowych warunków kwalifikowalności wydatków w ramach RPO WO 2014-2020.</p> <p>Ramy czasowe kwalifikowalności:</p> <p>Początkiem okresu kwalifikowalności wydatków jest data rozpoczęcia okresu realizacji projektu wskazana we wniosku o dofinansowanie jednak nie wcześniej niż 01 stycznia 2017r. Wydatki poniesione przed podpisaniem umowy/decyzji o dofinansowanie, o ile odnoszą się do okresu realizacji projektu, mogą zostać uznane za kwalifikowalne wyłącznie pod warunkiem spełnienia warunków kwalifikowalności określonych w <i>Wytycznych w zakresie kwalifikowalności wydatków w ramach Europejskiego Funduszu Rozwoju Regionalnego, Europejskiego Funduszu Społecznego oraz Funduszu Spójności na lata 2014-2020.</i> Jednocześnie do momentu podpisania umowy/decyzji o dofinansowanie wnioskodawca ponosi wydatki na własne ryzyko.</p> <p>Końcowa data kwalifikowalności wydatków jest wskazana w umowie/decyzji o dofinansowanie.</p> <p>IOK dopuszcza możliwość ponoszenia wydatków po okresie kwalifikowalności wydatków określonym w umowie/decyzji o dofinansowanie, pod warunkiem, że wydatki te odnoszą się do okresu realizacji projektu oraz zostaną uwzględnione we wniosku o płatność końcową.</p>
12.	Warunki szczegółowe	<p>1) Projekt musi uwzględniać kryterium efektywności zatrudnieniowej.</p> <p>2) Realizacja przedsięwzięć w zakresie aktywizacji zawodowej zakłada osiągnięcie określonego kryterium efektywności zatrudnieniowej, którego definicja oraz sposób pomiaru i weryfikacji zostały opisane w dokumencie pn. Lista wskaźników na poziomie projektu RPO WO 2014-2020. Zakres EFS.</p> <p>3) Działania świadomościowe (kampanie informacyjne i działania upowszechniające) będą możliwe do finansowania jedynie jeśli będą stanowić część projektu i będą uzupełniać działania o charakterze wdrożeniowym w ramach tego projektu, z zastrzeżeniem, że nie mogą przekroczyć 10% wydatków kwalifikowalnych.</p> <p>4) W ramach tworzenia nowych miejsc opieki nad dziećmi do lat 3 możliwe są m. in. następujące kategorie działań:</p> <p>a) dostosowanie pomieszczeń do potrzeb dzieci, w tym do wymogów budowlanych, sanitarno - higienicznych, bezpieczeństwa</p>

		<p>przeciwpożarowego, organizacja kuchni, stołówek, szatni zgodnie z koncepcją uniwersalnego projektowania itp.¹⁰;</p> <p>b) zakup i montaż wyposażenia (w tym m. in.: meble, wyposażenie wypoczynkowe, wyposażenie sanitarne, zabawki)¹¹;</p> <p>c) zakup pomocy do prowadzenia zajęć opiekuńczo-wychowawczych i edukacyjnych, specjalistycznego sprzętu oraz narzędzi do rozpoznawania potrzeb rozwojowych i edukacyjnych oraz możliwości psychofizycznych dzieci, wspomagania rozwoju i prowadzenia terapii dzieci ze specjalnymi potrzebami edukacyjnymi, ze szczególnym uwzględnieniem tych pomocy, sprzętu i narzędzi, które są zgodne z koncepcją uniwersalnego projektowania;</p> <p>d) wyposażenie i montaż placu zabaw wraz z bezpieczną nawierzchnią i ogrodzeniem¹²;</p> <p>e) modyfikacja przestrzeni wspierająca rozwój psychoruchowy i poznawczy dzieci¹³;</p> <p>f) zapewnienie bieżącego funkcjonowania utworzonego miejsca opieki nad dziećmi do lat 3, w tym: koszty wynagrodzenia personelu zatrudnionego w miejscu opieki nad dziećmi do lat 3, koszty opłat za wyżywienie i pobyt dziecka;</p> <p>g) inne wydatki, o ile są niezbędne do prawidłowego funkcjonowania miejsca opieki nad dziećmi do lat 3.</p> <p>5) Dostosowanie istniejących miejsc opieki nad dziećmi do lat 3 do potrzeb dzieci z niepełnosprawnościami musi bezpośrednio wynikać z diagnozy potrzeb konkretnych dzieci i stopnia niedostosowania placówki.</p> <p>6) W celu upowszechnienia dostępu do form opieki nad dziećmi w wieku do lat 3 dzieciom z niepełnosprawnościami, zgodnie z <i>Wytycznymi w zakresie realizacji zasady równości szans i niedyskryminacji, w tym dostępności dla osób z niepełnosprawnościami oraz zasady równości szans kobiet i mężczyzn w ramach funduszy unijnych na lata 2014-2020</i> jest możliwe finansowanie mechanizmu racjonalnych usprawnień, w tym np.:</p> <p>a) zatrudnienie Asystenta osoby niepełnosprawnej dla dziecka,</p> <p>b) dostosowanie posiłków z uwzględnieniem specyficznych potrzeb żywieniowych wynikających z niepełnosprawności dziecka,</p> <p>c) zakup pomocy dydaktycznych adekwatnych do specjalnych potrzeb edukacyjnych wynikających z niepełnosprawności, w oparciu o indywidualnie przeprowadzoną diagnozę potrzeb konkretnych dzieci i stopnia niedostosowania placówki.</p>
--	--	--

¹⁰ Wyłącznie w sytuacji, gdy podmiot zatrudniający dziennego opiekuna udostępnia lokal w celu sprawowania opieki przez dziennego opiekuna.

¹¹ Wyłącznie w sytuacji, gdy podmiot zatrudniający dziennego opiekuna udostępnia lokal w celu sprawowania opieki przez dziennego opiekuna.

¹² Wyłącznie w sytuacji, gdy podmiot zatrudniający dziennego opiekuna udostępnia lokal w celu sprawowania opieki przez dziennego opiekuna.

¹³ Wyłącznie w sytuacji, gdy podmiot zatrudniający dziennego opiekuna udostępnia lokal w celu sprawowania opieki przez dziennego opiekuna.

		<p>7) W przypadku realizacji typu projektu nr 1 finansowanie działalności bieżącej nowo utworzonych miejsc opieki nad dziećmi do lat 3 w formie żłobków, klubów dziecięcych oraz dziennego opiekuna nie może trwać dłużej niż 24 miesiące.</p> <p>8) W przypadku realizacji typu projektu nr 2 liczba sfinansowanych istniejących miejsc opieki nad dziećmi do lat 3 nie może być większa od liczby utworzonych nowych miejsc opieki nad dziećmi do lat 3 w ramach typu projektu nr 1.</p> <p>9) W przypadku realizacji typu projektu nr 2 możliwe jest sfinansowanie opłat za opiekę nad dzieckiem do lat 3, do których zapłaty jest zobowiązany rodzic / opiekun prawny, w tym opłaty za pobyt dziecka w żłobku, klubie dziecięcym lub u dziennego opiekuna.</p> <p>10) W przypadku realizacji typu projektu nr 2 finansowanie kosztów opieki nad dziećmi do lat 3, względem konkretnego dziecka i rodzica/opiekuna prawnego, nie może trwać dłużej niż 12 miesięcy. Pokrycie kosztów związanych z bieżącym świadczeniem usług opieki nad dziećmi do lat 3 dla rodzica/opiekuna prawnego nie będzie realizowane w ramach projektów ukierunkowanych na tworzenie nowych miejsc opieki nad dziećmi do lat 3 w formie żłobków, klubów dziecięcych oraz u dziennego opiekuna, o których mowa w punkcie 4 f) w trakcie trwania ich finansowania ze środków EFS i okresu trwałości.</p> <p>11) Wsparcie w zakresie tworzenia nowych miejsc opieki nad dziećmi do lat 3 w formie żłobków, klubów dziecięcych lub dziennego opiekuna musi prowadzić do zwiększenia liczby miejsc opieki prowadzonych przez daną instytucję publiczną lub niepubliczną. Powyższy warunek nie ma zastosowania w przypadku dostosowania istniejących miejsc opieki do potrzeb dzieci z niepełnosprawnościami.</p> <p>12) Udzielenie wsparcia w ramach projektów aktywizacji zawodowej każdorazowo jest poprzedzone identyfikacją potrzeb uczestnika projektu (w tym m.in. poprzez diagnozowanie potrzeb szkoleniowych, możliwości doskonalenia zawodowego) oraz opracowaniem lub aktualizacją dla każdego uczestnika projektu Indywidualnego Planu Działania, o którym mowa w art. 2 ust.1 pkt. 10a i art. 34a ustawy o promocji zatrudnienia i instytucjach rynku pracy lub innego dokumentu pełniącego analogiczną funkcję¹⁴.</p> <p>13) Aktywizacja zawodowa rodziców/opiekunów prawnych dzieci do lat 3 może być skierowana jedynie do osób bezrobotnych lub osób biernych zawodowo pozostających poza rynkiem pracy ze względu na obowiązek opieki nad dziećmi do lat 3, w tym osób, które przerwały karierę zawodową</p>
--	--	--

¹⁴ Nie dotyczy osób posiadających aktualne IPD.

		<p>ze względu na urodzenie dziecka lub przebywają na urlopie wychowawczym w rozumieniu ustawy z dnia 26 czerwca 1974 r - Kodeks pracy¹⁵.</p> <p>14) Pozostałe limity i ograniczenia w realizacji projektów niewskazane w niniejszym Regulaminie dla działania 7.6 określone są w pozostałych dokumentach IZ RPO WO niezbędnych dla przeprowadzenia procedury konkursowej, w tym we wzorze umów/decyzji o dofinansowanie, stanowiących załącznik nr 6, nr 6a oraz nr 6b a do niniejszego Regulaminu.</p>
13.	Kryteria wyboru projektów wraz z podaniem ich znaczenia	<p>KOP dokona oceny projektów w oparciu o zatwierdzone przez KM RPO WO 2014-2020 <i>Kryteria wyboru projektów dla Działania 7.6 Godzenie życia prywatnego i zawodowego w ramach RPO WO 2014-2020</i>, które stanowią załącznik nr 7 do niniejszego Regulaminu.</p> <p>Szczegółowe informacje dotyczące znaczenia poszczególnych kryteriów wyboru projektów zostały zawarte w załączniku nr 7 do niniejszego Regulaminu konkursu. Natomiast zasady oceny projektów wskazano w <i>Regulaminie pracy komisji oceny projektów oceniającej projekty w ramach EFS RPO WO 2014-2020</i>.</p> <p>Ponadto, podczas oceny merytorycznej polityki horyzontalne zawarte w kryterium horyzontalnym o charakterze bezwzględny, tj.:</p> <ul style="list-style-type: none"> • Zgodność z prawodawstwem unijnym oraz właściwymi zasadami unijnymi w tym: <ul style="list-style-type: none"> ▪ Zasadą równości szans kobiet i mężczyzn, ▪ Zasadą równości szans i niedyskryminacji w tym dostępności dla osób z niepełnosprawnościami oraz ▪ Zasadą zrównoważonego rozwoju, <p>będą <u>traktowane rozdzielnie</u>, zgodnie z decyzją MR, odnośnie polityk horyzontalnych wymienionych w Rozporządzeniu ogólnym. W związku z tym, w celu spełnienia ww. kryterium, należy zachować zgodność projektu z każdą z ww. polityk horyzontalnych.</p>
14.	Maksymalny % poziom dofinansowania UE wydatków kwalifikowalnych na poziomie projektu	85%
15.	Maksymalny % poziom dofinansowania	90 % , w tym maksymalny udział budżetu państwa w finansowaniu wydatków kwalifikowalnych na poziomie projektu 5%

¹⁵ Nie dotyczy osób pracujących.

	całkowitego wydatków kwalifikowalnych na poziomie projektu (środki UE + współfinansowanie z budżetu państwa lub innych źródeł przyznawane beneficjentowi przez właściwą instytucję) (jeśli dotyczy)	W przypadku projektów, które kwalifikują się do wsparcia w ramach Programu „Partnerstwo dla osób z niepełnosprawnościami” - 85% ¹⁶
16.	Minimalny wkład własny beneficjenta jako % wydatków kwalifikowalnych	10% W przypadku projektów, które kwalifikują się do wsparcia w ramach Programu „Partnerstwo dla osób z niepełnosprawnościami” - 15% ¹⁷ UWAGA! Wkład własny beneficjenta nie powinien pochodzić z opłat pobieranych od opiekunów prawnych dzieci do lat 3 korzystających ze wsparcia opisanego w pkt 2 niniejszego regulaminu.
17.	Minimalna wartość projektu	Minimalna wartość projektu wynosi 100 tys. PLN.
18.	Maksymalna wartość dofinansowania	Nie dotyczy
19.	Warunki i planowany zakres stosowania cross-finansingu (%) (jeśli dotyczy)	W ramach Działania 7.6 przewidziano wykorzystanie mechanizmu cross-finansingu, jednak jego zastosowanie będzie wynikało z indywidualnej analizy każdego przypadku i musi być uzasadnione z punktu widzenia skuteczności lub efektywności osiągnięcia założonych celów. Dopuszczalny poziom cross - finansingu: 10% wydatków kwalifikowalnych projektu. UWAGA! Zgodnie z <i>Wytycznymi w zakresie kwalifikowalności wydatków w ramach Europejskiego Funduszu Rozwoju Regionalnego, Europejskiego Funduszu Społecznego oraz Funduszu Spójności na lata 2014-2020</i> w przypadku projektów współfinansowanych z EFS cross-financing może dotyczyć wyłączenie: a) zakupu nieruchomości, b) zakupu infrastruktury, przy czym poprzez infrastrukturę rozumie się

¹⁶ Program Państwowego Funduszu Rehabilitacji Osób Niepełnosprawnych (PFRON), którego celem jest finansowanie wkładu własnego dla organizacji pozarządowych realizujących projekty na rzecz aktywizacji społeczno-zawodowej osób z niepełnosprawnościami w ramach regionalnych programów operacyjnych 2014 - 2020. Możliwość skorzystania z Programu istnieje pod warunkiem podpisania przez Zarząd Województwa Opolskiego porozumienia z PFRON.

¹⁷ Patrz przypis 22.

		<p>elementy nieprzeznaczone, na stałe przytwierdzone do nieruchomości, np. wykonanie podjazdu do budynku, zainstalowanie windy w budynku,</p> <p>c) dostosowania lub adaptacji (prace remontowo-wykończeniowe) budynków i pomieszczeń.</p> <p>Ponadto <i>Cross-financing</i> w ramach projektów współfinansowanych z EFS może dotyczyć wyłącznie takich kategorii wydatków, bez których realizacja projektu nie byłaby możliwa, w szczególności w związku z zapewnieniem realizacji zasady równości szans, a zwłaszcza potrzeb osób z niepełnosprawnościami.</p>
20.	Dopuszczalna maksymalna wartość zakupionych środków trwałych jako % wydatków kwalifikowalnych	<p>Wysokość środków trwałych poniesionych w ramach kosztów bezpośrednich projektu oraz wydatków w ramach cross-financingu nie może łącznie przekroczyć 10% wydatków projektu.</p>
21.	Pomoc publiczna i pomoc de minimis (rodzaj i przeznaczenie pomocy, unijna lub krajowa podstawa prawna)	<p>Rodzaj i przeznaczenie:</p> <ul style="list-style-type: none"> - pomoc de minimis, w tym m.in. na: <ul style="list-style-type: none"> • subsydiowanie zatrudnienia pracowników znajdujących się w szczególnie niekorzystnej sytuacji, pracowników znajdujących się w bardzo niekorzystnej sytuacji oraz pracowników niepełnosprawnych, • doposażenie lub wyposażenie stanowiska pracy, - pomoc publiczna, w tym m.in.: na subsydiowanie zatrudnienia. <p>1) Rozporządzenie Komisji (UE) nr 1407/2013 z dnia 18 grudnia 2013 r. w sprawie stosowania art. 107 i 108 Traktatu o funkcjonowaniu Unii Europejskiej do pomocy <i>de minimis</i> (Dz. Urz. UE L 352 z 24.12.2013, str. 1).</p> <p>2) Rozporządzenie Komisji (UE) nr 651/2014 z dnia 17 czerwca 2014 r. uznające niektóre rodzaje pomocy za zgodne z rynkiem wewnętrznym w zastosowaniu art. 107 i 108 Traktatu (Dz. Urz. UE L 187 z 26.06.2014, str.1 z późn. zm.).</p> <p>3) Rozporządzenie Ministra Infrastruktury i Rozwoju z dnia 02 lipca 2015 r. w sprawie udzielania pomocy <i>de minimis</i> oraz pomocy publicznej w ramach programów operacyjnych finansowanych z Europejskiego Funduszu Społecznego na lata 2014-2020 (Dz. U. z 2015 r. poz. 1073).</p>
22.	Wymagania dotyczące realizacji zasady równości szans i niedyskryminacji, w tym dostępności dla osób	<p>Zasada równości szans i niedyskryminacji, w tym dostępności dla osób z niepełnosprawnością</p> <ul style="list-style-type: none"> a) Wnioskodawca ubiegający się o dofinansowanie zobowiązany jest przedstawić we wniosku o dofinansowanie projektu sposób realizacji zasady równości szans i niedyskryminacji, w tym dostępności dla osób z

	<p>z niepełnosprawnością oraz zasady równości szans kobiet i mężczyzn</p>	<p>niepełnosprawnościami w ramach projektu.</p> <p>b) Wszystkie działania świadczone w ramach projektów, w których na etapie rekrutacji zidentyfikowano możliwość udziału osób z niepełnosprawnościami powinny być realizowane w budynkach dostosowanych architektonicznie, zgodnie z rozporządzeniem Ministra Infrastruktury z dnia 12.04.2002r. w sprawie warunków technicznych, jakim powinny odpowiadać budynki i ich usytuowanie (Dz. U. z 2015r., poz. 1422).</p> <p>c) W ramach projektów ogólnodostępnych, w szczególności w przypadku braku możliwości świadczenia usługi spełniającej kryteria wymienione w pkt b), w celu zapewnienia możliwości pełnego uczestnictwa osób z niepełnosprawnościami, należy zastosować mechanizm racjonalnych usprawnień.</p> <p>W odniesieniu do projektów realizowanych w ramach RPO WO 2014-2020 oznacza to możliwość finansowania specyficznych usług dostosowawczych lub oddziaływania na szeroko pojętą infrastrukturę, nieprzewidzianych z góry we wniosku o dofinansowanie projektu, lecz uruchamianych wraz z pojawieniem się w projekcie (w charakterze uczestnika lub personelu) osoby z niepełnosprawnością.</p> <p>d) W projektach dedykowanych, w tym zorientowanych wyłącznie lub przede wszystkim na osoby z niepełnosprawnościami (np. osoby z niepełnosprawnościami sprzężonymi) oraz projektach skierowanych do zamkniętej grupy uczestników, wydatki na sfinansowanie mechanizmu racjonalnych usprawnień są wskazane we wniosku o dofinansowanie projektu (w takim przypadku nie obowiązuje limit wskazany w pkt.e).</p> <p>e) Łączny koszt racjonalnych usprawnień na jednego uczestnika w projekcie nie może przekroczyć 12 000 PLN.</p> <p>Szczegółowe informacje dotyczące zasady równości szans i niedyskryminacji, w tym zasady stosowania mechanizmu racjonalnych usprawnień w projektach wraz z przykładowym katalogiem kosztów zostały uwzględnione w <i>Wytycznych w zakresie realizacji zasady równości szans i niedyskryminacji, w tym dostępności dla osób z niepełnosprawnościami oraz zasady równości szans kobiet i mężczyzn w ramach funduszy unijnych na lata 2014-2020</i>.</p> <p>Zasada równości szans kobiet i mężczyzn</p> <p>a) Każdy projekt realizowany w ramach RPO WO 2014-2020 powinien zawierać analizę uwzględniającą sytuację kobiet i mężczyzn na danym obszarze oraz ocenę wpływu projektu na sytuację płci. Wyniki</p>
--	--	---

		<p>przeprowadzonej analizy powinny być podstawą do planowania działań i doboru instrumentów, adekwatnych do zdefiniowanych problemów.</p> <p>b) Ocena zgodności projektu z zasadą równości szans kobiet i mężczyzn odbywać się będzie na podstawie standardu minimum, zgodnie z <i>Wytycznymi w zakresie realizacji zasady równości szans i niedyskryminacji, w tym dostępności dla osób z niepełnosprawnościami oraz zasady równości szans kobiet i mężczyzn w ramach funduszy unijnych na lata 2014-2020.</i></p>
23.	Warunki stosowania uproszczonych form rozliczania wydatków	<p>Kwoty ryczałtowe i/lub stawki ryczałtowe zgodnie z <i>Wytycznymi w zakresie kwalifikowalności wydatków w ramach Europejskiego Funduszu Rozwoju Regionalnego, Europejskiego Funduszu Społecznego oraz Funduszu Spójności na lata 2014-2020.</i></p> <p>Dla projektów, w których wartość wkładu publicznego (środków publicznych) nie przekracza wyrażonej w PLN równowartości 100 000 EUR* rozliczanie wydatków następuje na podstawie uproszczonej metody rozliczania wydatków tj. kwoty ryczałtowej.</p> <p>*do przeliczania ww. kwoty na PLN należy stosować miesięczny obrachunkowy kurs wymiany stosowany przez KE aktualny na dzień ogłoszenia konkursu w przypadku projektów konkursowych.</p> <p>Ważne! W przypadku pomocy publicznej udzielanej na mocy Rozporządzenia Komisji (UE) Nr 651/2014 z dnia 17 czerwca 2014 r. uznające niektóre rodzaje pomocy za zgodne z rynkiem wewnętrznym w zastosowaniu art. 107 i 108 Traktatu, zgodnie z art. 7 pkt 1, ryczałtowo rozliczanie kosztów pośrednich nie jest możliwe.</p>
24.	Braki formalne oraz oczywiste omyłki	<p>Za oczywistą omyłkę pisarską uznaje się m.in.:</p> <ul style="list-style-type: none"> • błąd w wyrazie lub zdaniu, • opuszczenie wyrazu, • usterkę w tekście, która zaburza logikę zapisu, • omyłkę w danej części wniosku, która powoduje niespójność zapisów na tle całego wniosku o dofinansowanie. <p>Za oczywistą omyłkę rachunkową uznaje się m.in.:</p> <ul style="list-style-type: none"> • oczywisty błąd techniczny w działaniach arytmetycznych, • błąd wynikający z zaokrągleń kwot. <p>Brakiem formalnym jest np.:</p> <ul style="list-style-type: none"> • brak kompletu podpisów i pieczętek we wniosku, • brak potwierdzenia na kserokopiach wniosku zgodności z oryginałem, • nieczytelny wydruk wniosku utrudniający bądź też uniemożliwiający jego

		weryfikację.
25.	Forma i sposób udzielania wnioskodawcy wyjaśnień w kwestiach dotyczących konkursu	<p>W przypadku konieczności udzielenia wnioskodawcy wyjaśnień w kwestiach dotyczących konkursu IOK udziela indywidualnie odpowiedzi na pytania wnioskodawcy. W przypadku pytań wymagających dodatkowych konsultacji odpowiedzi będą przekazywane niezwłocznie po ich przeprowadzeniu. Zapytania do IOK można składać za pomocą:</p> <ul style="list-style-type: none"> – Zakładki często zadawane pytanie na stronie: www.rpo.opolskie.pl – Poczty elektronicznej: punktefs@wup.opole.pl – Faksu: 77 44 16 599, – Telefonu: 77 44 16 754, 77 44 17 401, 77 44 17 069 – Bezpośrednio w siedzibie: <p style="text-align: center;">Wojewódzki Urząd Pracy w Opolu Punkt Informacyjny o EFS Pokój nr 14 ul. Głogowska 25c 45-315 Opole</p>
26.	Sposób podania do publicznej wiadomości wyników konkursu	<p>Zgodnie z zapisami art. 45 ust. 2 <i>ustawy wdrożeniowej</i> po zakończeniu naboru wniosków o dofinansowanie projektów zakończeniu oceny formalnej oraz oceny merytorycznej oraz negocjacji IOK zamieszcza na swojej stronie listę projektów zakwalifikowanych do kolejnego etapu. Wyżej wskazana lista zawiera numer wniosku, tytuł projektu oraz nazwę wnioskodawcy.</p> <p>Zgodnie z art. 46 ust. 4 <i>ustawy wdrożeniowej</i> po rozstrzygnięciu konkursu IOK zamieszcza na swoich stronach internetowych: www.rpo.opolskie.pl, www.rpo.wup.opole.pl oraz na portalu Funduszy Europejskich: www.funduszeuropejskie.gov.pl listę projektów wybranych do dofinansowania albo listę projektów, które uzyskały wymaganą liczbę punktów, z wyróżnieniem projektów wybranych do dofinansowania jak również powiadamia pisemnie każdego wnioskodawcę o wyniku oceny jego wniosku.</p> <p>Dodatkowo po rozstrzygnięciu konkursu IOK zamieszcza na swojej stronie internetowej listę członków KOP biorących udział w ocenie projektów z wyróżnieniem pełnionych funkcji tj. przewodniczącego i sekretarza oraz członka KOP (pracownika IOK albo eksperta).</p> <p>Ponadto na wniosek zainteresowanego udzielana jest informacja publiczna, jednakże zwraca się uwagę, iż na podstawie art. 37 ust. 6 <i>ustawy wdrożeniowej</i> informacją publiczną, w rozumieniu ustawy z dnia 6 września 2001 r. o dostępie do informacji publicznej (Dz. U. z 2016 r., poz. 1764 z późn. zm.), nie są:</p> <ul style="list-style-type: none"> a) dokumenty i informacje przedstawiane przez wnioskodawców, z którymi zawarto umowy o dofinansowanie projektu albo w stosunku do których wydano decyzje o dofinansowaniu projektu; b) dokumenty wytworzone lub przygotowane w związku z oceną

		<p>dokumentów i informacji przedstawianych przez wnioskodawców do czasu rozstrzygnięcia konkursu albo zamieszczenia informacji na stronie IZ RPO WO 2014-2020 oraz na portalu Funduszy Europejskich o wyborze w trybie pozakonkursowym projektu do dofinansowania.</p> <p>Wyżej wymieniona regulacja stanowi przede wszystkim zabezpieczenie sprawnego przeprowadzania wyboru projektów do dofinansowania, który mógłby być dezorganizowany poprzez znaczną liczbę wniosków dotyczących udostępnienia informacji publicznej. Dodatkowo regulacja ma na celu zapobieżenie praktykom polegającym na powielaniu w ramach danego konkursu rozwiązań opracowanych przez innych wnioskodawców. Z tego względu w sytuacji wystąpienia o udzielenie informacji na temat ww. dokumentów, IOK informuje zainteresowanego, że na podstawie art. 37 pkt. 6 ustawy wdrożeniowej nie stanowią one informacji publicznej.</p> <p>IOK zapewnia wnioskodawcy dostęp do dokumentów dotyczących oceny jego projektu przy zachowaniu zasady anonimowości danych osób dokonujących oceny. Wytyczna wynika z chęci zagwarantowania prawidłowego procesu wyboru projektów i uniknięcia nadużyć, a także ma na celu ograniczenie wpływu wnioskodawców na osoby zaangażowane w proces oceny i wyboru projektów. Po rozstrzygnięciu konkursu oraz zatwierdzeniu listy ocenionych projektów, IOK zamieszcza na swojej stronie internetowej informację o składzie KOP¹⁸.</p> <p>Decyzja o udostępnieniu informacji zawartych we wniosku o dofinansowanie i jego załącznikach (jeśli dotyczy) (po otrzymaniu pisemnego wniosku o jej udzielenie) jest rozstrzygana każdorazowo przy uwzględnieniu m.in.:</p> <ul style="list-style-type: none">a) ochrony interesów przedsiębiorców (<i>Ustawa o zwalczaniu nieuczciwej konkurencji</i>)¹⁹, zgodnie z którą czynem nieuczciwej konkurencji jest przekazanie, ujawnienie lub wykorzystanie cudzych informacji stanowiących tajemnicę przedsiębiorstwa albo ich nabycie od osoby nieuprawnionej, jeżeli zagraża lub narusza interes przedsiębiorcy. Tajemnica przedsiębiorstwa to nieujawnione do wiadomości publicznej informacje techniczne, technologiczne, organizacyjne przedsiębiorstwa lub inne informacje posiadające wartość gospodarczą, co do których przedsiębiorca podjął niezbędne działania w celu zachowania ich poufności;b) ochrony praw autorskich (<i>Ustawa o prawie autorskim i prawach pokrewnych</i>)²⁰;c) ochrony informacji o sprawach rozstrzyganych w postępowaniu przed organami państwa (<i>Ustawa o dostępie do informacji publicznej</i>)²¹.
--	--	---

¹⁸ Zgodnie z art. 44 ust. 5 Ustawy wdrożeniowej.

¹⁹ Zgodnie z art. 11 ust. 1 oraz ust. 4 Ustawy o zwalczaniu nieuczciwej konkurencji z dnia 16 kwietnia 1993 r. [Dz. U. 2003 Nr 153 poz. 1503 z późn. zm.].

²⁰ Ustawa o prawie autorskim i prawach pokrewnych z dnia 4 lutego 1994 r. [Dz. U. 2016 r., poz. 666].

²¹ Zgodnie z art. 5 Ustawy o dostępie do informacji publicznej z dnia 6 września 2001 r. [Dz. U. 2016 r., poz. 1764 z późn. zm.].

		W oparciu o <i>Ustawę o zwalczaniu nieuczciwej konkurencji</i> ²² przedsiębiorcami są osoby fizyczne, osoby prawne oraz jednostki organizacyjne niemające osobowości prawnej, które prowadząc, chociażby ubocznie, działalność zarobkową lub zawodową, uczestniczą w działalności gospodarczej. A zatem w świetle tego przepisu prawnego, do kategorii przedsiębiorcy można zaliczyć jednostki samorządu terytorialnego, fundacje, szkoły wyższe oraz organizacje samorządu zawodowego, jeżeli w ramach swoich ustawowych uprawnień prowadzą (ubocznie) działalność gospodarczą.
27.	Środki odwoławcze przysługujące wnioskodawcy	W przypadku negatywnej oceny projektu, o której mowa w art. 53 ust. 2 <i>ustawy wdrożeniowej</i> , wnioskodawca ma prawo w terminie 14 dni od dnia doręczenia informacji, o której mowa w art. 46 ust. 3 ww. ustawy, złożyć pisemny protest za pośrednictwem instytucji IOK – IP RPO WO 2014-2020, zgodnie z pouczeniem, o którym mowa w art. 46 ust. 5 ustawy. Informacja na temat procedury odwoławczej obowiązującej dla konkursu została szczegółowo opisana w Rozdziale 15 <i>ustawy wdrożeniowej</i> zamieszczonej na stronie internetowej www.rpo.opolskie.pl w zakładce: <i>Zapoznaj się z prawem i dokumentami</i> oraz www.funduszeuropejskie.gov.pl .
28.	Informacje o sposobie postępowania z wnioskami o dofinansowanie po rozstrzygnięciu konkursu	W przypadku wyboru projektu do dofinansowania wniosek o dofinansowanie projektu staje się załącznikiem do umowy o dofinansowanie i stanowi jej integralną część. Wnioski o dofinansowanie projektów, które nie zostały wybrane do dofinansowania przechowywane są w IOK. W przypadku wycofania się wnioskodawcy z procesu oceny i wyboru projektu do dofinansowania, wnioskodawcy przysługuje prawo do odbioru jednego egzemplarza wniosku o dofinansowanie.
29.	Wzór umowy/decyzji o dofinansowaniu projektu	Wzór umowy/decyzji o dofinansowaniu projektu (załączniki nr 6, nr 6a oraz nr 6b do niniejszego Regulaminu) jest zamieszczony na stronach internetowych www.rpo.opolskie.pl , www.rpo.wup.opole.pl oraz na portalu Funduszy Europejskich www.funduszeuropejskie.gov.pl . Formularz umowy/decyzji zawiera wszystkie postanowienia wymagane przepisami prawa, w tym wynikające z przepisów ustawy o finansach publicznych, określające elementy umowy o dofinansowanie. Wzór umowy/decyzji uwzględnia prawa i obowiązki beneficjenta oraz właściwej instytucji udzielającej dofinansowania.
30.	Zasady podpisywania wydawania umowy/decyzji o	Stronami umowy o dofinansowanie będą beneficjent i IP. Umowa/decyzja o dofinansowaniu projektu określa obowiązki beneficjenta

²² Zgodnie z art. 2 Ustawy o zwalczaniu nieuczciwej konkurencji z dnia 16 kwietnia 1993 r. [Dz. U. 2003 poz. 1503 z późn. zm.].

	dofinansowaniu projektu	<p>związane z realizacją projektu.</p> <p>Przed podpisaniem umowy/przyjęciem przez ZWO decyzji o dofinansowaniu projektu IP weryfikuje czy podmiot, który został wybrany do dofinansowania nie jest podmiotem wykluczonym z otrzymania dofinansowania. Rejestr podmiotów wykluczonych prowadzi Minister Finansów. W przypadku, gdy podmiot jest wykluczony z możliwości otrzymania dofinansowania informuje się wnioskodawcę o zaistniałym fakcie, tj. o braku możliwości podpisania umowy z powodu wykluczenia podmiotu z możliwości otrzymania dofinansowania.</p> <p>W sytuacji, gdy powyższy warunek jest spełniony, IP wystosowuje do wnioskodawcy pismo z prośbą o załączniki do umowy/decyzji o dofinansowaniu.</p> <p>Przed podpisaniem umowy/przyjęciem przez ZWO decyzji o dofinansowaniu projektu Wnioskodawca jest zobowiązany dostarczyć w terminie określonym przez IP niezbędne załączniki stanowiące integralną część umowy/decyzji, które określone zostały w załącznikach nr 6, nr 6a oraz nr 6b do niniejszego Regulaminu.</p> <p>Dodatkowo należy złożyć:</p> <p>1) Pełnomocnictwo do reprezentowania beneficjenta (załącznik wymagany, gdy wniosek jest podpisywany lub składany przez osobę/osoby nie posiadające statutowych uprawnień do reprezentowania wnioskodawcy lub gdy z innych dokumentów wynika, że uprawnione do podpisania lub złożenia wniosku są łącznie co najmniej dwie osoby);</p> <p>Dostarczone pełnomocnictwo powinno mieć charakter szczególny i powinno zawierać ogólne oświadczenie, że beneficjent ... <i>(podać pełną nazwę beneficjenta)</i> niniejszym udziela Panu (Pani) pełnomocnictwa do składania w swoim imieniu wszelkich oświadczeń woli i do podpisywania wszelkich dokumentów związanych z realizacją projektu pod tytułem, w konkursie nr, Osi Priorytetowej, Działaniu, Poddziałaniu w ramach Regionalnego Programu Operacyjnego Województwa Opolskiego 2014-2020 współfinansowanego ze środków Europejskiego Funduszu Społecznego.</p> <p>Jednocześnie pełnomocnictwo to powinno zawierać oświadczenie, że w ramach pełnomocnictwa pełnomocnik jest upoważniony do:</p> <ul style="list-style-type: none">• złożenia wniosku o dofinansowanie projektu <i>(podać tytuł projektu)</i>,• zawarcia z Wojewódzkim Urzędem Pracy w Opolu jako IP umowy o dofinansowanie projektu <i>(podać tytuł projektu)</i> w ramach RPO
--	--------------------------------	--

		<p>WO 2014-2020, współfinansowanego ze środków Europejskiego Funduszu Społecznego, a w tym również do podpisania wszelkich dokumentów stanowiących załączniki do tej umowy,</p> <ul style="list-style-type: none">• składania w poszczególnych latach obowiązywania tej umowy wniosków o dofinansowanie realizacji projektu (podać tytuł projektu) oraz wniosków o płatność,• dokonywania w formie pisemnej aneksów na ustalonych przez siebie warunkach zmian umowy o dofinansowanie projektu (podać tytuł projektu),• potwierdzania kopii dokumentów związanych z realizacją projektu za zgodność z oryginałem oraz• składania wszelkich innych oświadczeń woli związanych z wykonywaniem umowy o dofinansowanie projektu i dokonywania wszelkich innych czynności koniecznych do realizacji projektu. <p>2) Numer rachunku bankowego wyodrębnionego do obsługi projektu, z którego jednostka realizująca projekt dokonuje wydatków, z podaniem dokładnej nazwy banku oraz numeru rachunku transferowego (jeśli dotyczy).</p> <p>3) Informację dodatkową – uszczegółowienie wnioskowanej transzy - załącznik wymagany w przypadku, kiedy projekt jest realizowany przez jednostki sektora finansów publicznych.</p> <p>4) Wypełnioną Kartę wzorów podpisu.</p> <p>5) Potwierdzoną za zgodność z oryginałem kopię statutu lub innego dokumentu stanowiącego podstawę prawną działalności beneficjenta (nie dotyczy jednostek sektora finansów publicznych).</p> <p>6) Potwierdzoną za zgodność z oryginałem uchwałę właściwego organu jednostki samorządu terytorialnego lub inny właściwy dokument organu, który: dysponuje budżetem beneficjenta (zgodnie z przepisami o finansach publicznych), zatwierdza projekt lub udziela pełnomocnictwa do zatwierdzenia projektów współfinansowanych z Europejskiego Funduszu Społecznego (jeśli dotyczy).</p> <p>7) Potwierdzoną za zgodność z oryginałem uchwałę właściwego organu jednostki samorządu terytorialnego dotyczącą zabezpieczenia wkładu własnego do realizacji projektu (jeśli dotyczy).</p> <p>8) Umowę/porozumienie pomiędzy partnerami (w przypadku projektów realizowanych w partnerstwie);</p> <p>Dodatkowo: Oświadczenie o braku powiązań pomiędzy podmiotami w rozumieniu załącznika I do rozporządzenia Komisji (UE) nr 651/2014 z dnia 17 czerwca 2014r. uznającego niektóre rodzaje pomocy za zgodne z rynkiem</p>
--	--	--

		<p>wewnętrzny w zastosowaniu art. 107 i 108 Traktatu (Dz. Urz. UE L. 187 z 26.06.2014r.).</p> <p>9) W przypadku, gdy beneficjent powierzy realizację części lub całości zadań przewidzianych w projekcie podległym jednostkom lub partnerom i informację o tym zamieści we wniosku o dofinansowanie należy dostarczyć dodatkowo:</p> <ul style="list-style-type: none">• dane wszystkich podmiotów podległych/partnerów: nazwa i adres,• numery rachunków bankowych wszystkich podmiotów podległych/partnerów, w sytuacji gdy ww. podmioty ponoszą bezpośrednio wydatki związane z realizacją projektu z podaniem dokładnej nazwy banku. <p>10) W przypadku wystąpienia pomocy de minimis beneficjent będzie zobligowany do złożenia następujących załączników:</p> <ul style="list-style-type: none">- wszystkich zaświadczeń o wysokości pomocy de minimis otrzymanej w bieżącym roku podatkowym oraz w poprzedzających go dwóch latach podatkowych lub oświadczenie o wielkości pomocy de minimis otrzymanej w tym okresie lub oświadczenie o nieotrzymaniu pomocy de minimis w tym okresie,- informacji niezbędnych do udzielenia pomocy de minimis w zakresie przewidzianym w Rozporządzeniu Rady Ministrów z dnia 24 października 2014 r. zmieniającym rozporządzenie w sprawie zakresu informacji przedstawianych przez podmiot ubiegający się o pomoc de minimis (zgodnie ze wzorem załącznika znajdującym się w wyżej wymienionym Rozporządzeniu z późn. zm.), <p>11) W przypadku wystąpienia pomocy publicznej beneficjent będzie zobligowany do złożenia następujących załączników:</p> <ul style="list-style-type: none">- informacji niezbędnych do udzielenia pomocy innej niż pomoc de minimis w zakresie przewidzianym w Rozporządzeniu Rady Ministrów z dnia 29 marca 2010 r. w sprawie zakresu informacji przedstawianych przez podmiot ubiegający się o pomoc inną niż pomoc de minimis lub pomoc de minimis w rolnictwie lub rybołówstwie z późn. zm.,- sprawozdań finansowych za okres 3 ostatnich lat obrotowych, sporządzonych zgodnie z przepisami o rachunkowości (nie dotyczy mikro, małych i średnich przedsiębiorstw); <p>Dodatkowo ze względu na specyfikę danego poddziałania/działania, danego projektu oraz beneficjenta/Partnera, może wystąpić konieczność złożenia dodatkowych załączników dotyczących pomocy publicznej, których IOK na etapie formułowania Regulaminu Konkursu nie jest w stanie określić.</p> <p>13) Oświadczenie o konieczności (lub nie) stosowania ustawy Prawo</p>
--	--	---

		<p>Zamówień Publicznych.</p> <p>14) Oświadczenie o niepodleganiu karze zakazu dostępu do środków, o których mowa w art. 5 ust. 3 pkt. 1 i 4 ustawy z dnia 27 sierpnia 2009r. o finansach publicznych.</p> <p>15) Oświadczenie o miejscu zamieszkania w przypadku, gdy stroną umowy jest osoba fizyczna prowadząca działalność gospodarczą/ wspólnicy spółki cywilnej.</p> <p>16) Oświadczenie o realizatorze – załącznik wymagany w przypadku, kiedy projekt jest realizowany przez jednostkę organizacyjną beneficjenta. W sytuacji kiedy projekt realizowany jest przez wiele jednostek należy załączyć wykaz wszystkich jednostek realizujących dany projekt.</p> <p>17) W przypadku spółek z o.o., uchwały wspólników w związku z zapisami art. 230 ustawy z dnia 15 września 2000r. Kodeks spółek handlowych (Dz. U. z 2013r., poz. 1030, z późn. zm.), a także stosownie do zapisów danej umowy spółki wnioskodawcy, w przedmiocie wyrażenia zgody na zawarcie z IP umowy o dofinansowanie projektu oraz zabezpieczenia prawidłowej realizacji projektu w formie weksla in blanco (powyższe dot. sytuacji, w której wartość dofinansowania projektu przekracza dwukrotność kapitału zakładowego danej spółki, chyba, że umowa tej spółki stanowi inaczej).</p> <p>UWAGA! Dodatkowo ze względu na specyfikę danego projektu oraz beneficjenta/Partnera, IOK zastrzega sobie prawo do zażądania innych dokumentów niż wyżej wymienione.</p> <p>W przypadku projektów realizowanych w partnerstwie, w/w dokumenty złożyć powinni wszyscy Partnerzy w zakresie, który ich dotyczy.</p> <p>Każdy dokument (załącznik) będący kopią oryginalnego dokumentu powinien być poświadczony za zgodność z oryginałem. Poświadczenie kopii dokumentów (załączników) wymaga pieczętki lub sformułowania „za zgodność z oryginałem”, aktualnej daty oraz podpisu (czytelnego w przypadku braku pieczętki imiennej lub nieczytelnego wraz z pieczętką imienną) osoby lub osób poświadczających – upoważnionych do reprezentowania beneficjenta na każdej stronie dokumentu lub jedynie na pierwszej stronie ze wskazaniem numerów poświadczonych stron dokumentu – w tym przypadku koniecznym jest ponumerowanie i zaparafowanie wszystkich stron dokumentu (załącznika).</p> <p>Nieprzekazanie przez wnioskodawcę załączników do umowy/decyzji w terminie wyznaczonym w piśmie z prośbą o przekazanie tych załączników może być podstawą do podjęcia decyzji o cofnięciu dofinansowania dla projektu. Po otrzymaniu od wnioskodawcy załączników</p>
--	--	--

		do umowy IP sporządza umowę w 2 egzemplarzach, którą przekazuje wnioskodawcy do podpisania. Umowę ze strony beneficjenta podpisują osoby upoważnione, wskazane we wniosku o dofinansowanie projektu, w terminie 3 dni roboczych od daty ich otrzymania. Po podpisaniu 2 egzemplarzy umowy, beneficjent przekazuje je do IP, a następnie po podpisaniu tych umów przez IP, otrzymuje 1 egzemplarz umowy. Możliwe jest również zawarcie umowy o dofinansowanie w siedzibie IP.
31.	Zabezpieczenie prawidłowej realizacji umowy	<p>1) Zabezpieczeniem prawidłowej realizacji umowy jest składany przez wnioskodawcę, nie później niż w terminie 15 dni od daty podpisania umowy o dofinansowanie weksel in blanco wraz z wypełnioną deklaracją wystawcy weksla in blanco. Z obowiązku ustanawiania zabezpieczenia zwolnione są jednostki sektora finansów publicznych, fundacje, których jedynym fundatorem jest Skarb Państwa oraz Bank Gospodarstwa Krajowego, na podstawie art. 206 ust. 4 Ustawy z dnia 27 sierpnia 2009 r. o finansach publicznych (Dz. U. z 2016 r., poz. 1870 z późn. zm.).</p> <p>2) W szczególnych przypadkach wynikających z okoliczności, o których mowa w rozporządzeniu Ministra Infrastruktury i Rozwoju wydanym na podstawie art. 189 ust. 4 ustawy z dnia 27 sierpnia 2009r. o finansach publicznych, od wnioskodawcy może być wymagane wniesienie zabezpieczenia w innej formie.</p> <p>3) Zwrot dokumentu stanowiącego zabezpieczenie umowy następuje na pisemny wniosek wnioskodawcy po ostatecznym rozliczeniu umowy, tj. po zatwierdzeniu końcowego wniosku o płatność w projekcie oraz – jeśli dotyczy – zwrocie środków niewykorzystanych przez wnioskodawcę.</p> <p>4) W przypadku wszczęcia postępowania administracyjnego w celu wydania decyzji o zwrocie środków na podstawie przepisów o finansach publicznych lub postępowania sędowo-administracyjnego w wyniku zaskarżenia takiej decyzji lub w przypadku prowadzenia egzekucji administracyjnej zwrot dokumentu stanowiącego zabezpieczenie umowy może nastąpić po zakończeniu postępowania i jeśli takie było jego ustalenie, odzyskaniu środków.</p> <p>5) W przypadku, gdy wniosek przewiduje trwałość projektu lub rezultatów, zwrot dokumentu stanowiącego zabezpieczenie następuje po upływie okresu trwałości.</p> <p>6) Koszt zabezpieczenia prawidłowej realizacji umowy jako koszt pośredni stanowi wydatek kwalifikowalny w projekcie.</p>
32.	Projekty partnerskie	Możliwość realizacji projektów w partnerstwie została określona w art. 33 <i>ustawy wdrożeniowej</i> . Zapis ten określa ogólne zasady realizacji projektów

		<p>partnerskich oraz zasady wyboru partnerów spoza sektora finansów publicznych przez podmioty, o których mowa w art. 3 ust 1 ustawy z dn. 29 stycznia 2004r. <i>Prawo zamówień publicznych</i>.</p> <p>Należy przy tym zaznaczyć, iż istotą realizacji projektu w partnerstwie jest wspólna realizacja projektu przez podmioty wnoszące do partnerstwa różnorodne zasoby (ludzkie, organizacyjne, techniczne, finansowe). Należy jednak mieć na uwadze, że aby uznać zawiązane partnerstwo za zasadne i racjonalne niezbędne jest korzystanie przez Partnerów projektu z dofinansowania UE, które musi być przewidziane dla Partnerów w budżecie projektu, w powiązaniu z zadaniami, które mają do wykonania.</p> <p>Niedopuszczalne w takiej sytuacji jest zlecanie zadań pomiędzy podmiotami partnerstwa a także angażowanie pracowników/ współpracowników Partnera wiodącego lub pozostałych Partnerów przez inny podmiot partnerstwa w zakresie obowiązków tych osób, które wynikają z zatrudnienia przez jeden z podmiotów partnerstwa.</p> <p>Każdy Partner podobnie jak Wnioskodawca musi być podmiotem uprawnionym do ubiegania się o dofinansowanie w ramach działania 7.6 <i>Godzenie życia prywatnego i zawodowego</i>, zgodnie z warunkami określonymi w SZOOP (wersja nr 20).</p> <p>Realizacja projektu w partnerstwie wymaga spełnienia niżej wskazanych warunków:</p> <ol style="list-style-type: none">1) Posiadania Partnera wiodącego (będącego stroną umowy o dofinansowanie)2) Adekwatności udziału partnerów tj. adekwatności wnoszonych przez nich zasobów ludzkich, organizacyjnych, technicznych i finansowych do zakresu zadań realizowanych przez nich w ramach projektu.3) Wspólnego przygotowania wniosku o dofinansowanie przez Partnera wiodącego i pozostałych Partnerów.4) Zawarcie porozumienia/ umowy o partnerstwie która określa w szczególności:<ul style="list-style-type: none">- przedmiot porozumienia albo umowy;- prawa i obowiązki stron;- zakres i formę udziału poszczególnych Partnerów w projekcie;- Partnera wiodącego uprawnionego do reprezentowania pozostałych partnerów projektu;- sposób przekazywania dofinansowania na pokrycie kosztów ponoszonych przez poszczególnych Partnerów projektu, umożliwiający określenie kwoty dofinansowania udzielonego każdemu z Partnerów;- zapisy dotyczące kwestii powierzania przetwarzania danych osobowych;
--	--	---

		<p>- sposób postępowania w przypadku naruszenia lub niewywiązania się stron z porozumienia lub umowy.</p> <p>Na etapie składania wniosku o dofinansowanie – w przypadku projektów realizowanych w partnerstwie – nie jest wymagana od Wnioskodawcy umowa partnerska. W przypadku przyjęcia projektu do realizacji, Wnioskodawca zostanie zobligowany do dostarczenia umowy partnerskiej, jednoznacznie określającej cele i reguły partnerstwa oraz jego ewentualny plan finansowy. Podpisanie i przekazanie umowy partnerskiej musi nastąpić przed dniem zawarcia umowy o dofinansowaniu projektu.</p> <p><u>Wybór partnerów jest dokonywany przed złożeniem wniosku o dofinansowanie projektu partnerskiego.</u></p> <p>Podmiot ubiegający się o dofinansowanie, o którym mowa w art. 3 ust. 1 ustawy z dnia 29 stycznia 2004 r. – PZP, dokonuje wyboru partnerów spoza sektora finansów publicznych z zachowaniem zasady przejrzystości i równego traktowania podmiotów, zobowiązany jest do:</p> <ol style="list-style-type: none">1. ogłoszenia otwartego naboru partnerów na swojej stronie internetowej wraz ze wskazaniem co najmniej 21-dniowego terminu na zgłaszanie się Partnerów;2. uwzględnienia przy wyborze Partnerów, zgodności działania potencjalnego Partnera z celami partnerstwa, deklarowanego wkładu potencjalnego Partnera w realizację celu partnerstwa, doświadczenia w realizacji projektów o podobnym charakterze;3. podanie do publicznej wiadomości na swojej stronie internetowej informacji o podmiotach wybranych do pełnienia funkcji partnera. <p>Podmioty nie należące do sektora finansów publicznych indywidualnie określają zasady wyboru partnera projektu.</p> <p>Partnerstwo nie może zostać zawarte pomiędzy podmiotami pozostającymi ze sobą w relacji uniemożliwiającej nawiązanie równoprawnych relacji partnerskich. Niedopuszczalna jest sytuacja polegająca na zawarciu partnerstwa przez podmiot z własną jednostką organizacyjną; w przypadku administracji samorządowej i rządowej oznacza to, iż organ administracji nie może uznać za partnera podległej mu jednostki budżetowej budżetowej.</p> <p>Porozumienie lub umowa o partnerstwie nie mogą być zawarte pomiędzy podmiotami powiązanymi w rozumieniu załącznika I do rozporządzenia Komisji (UE) nr 651/2014 z dnia 17 czerwca 2014r. uznającego niektóre rodzaje pomocy za zgodne z rynkiem wewnętrznym w zastosowaniu art. 107 i 108 Traktatu (Dz. Urz. UE L. 187 z 26.06 2014, str. 1). Ponadto podmioty, które zostały wykluczone z możliwości otrzymania dofinansowania, nie mogą być stroną porozumienia czy umowy o partnerstwie.</p>
--	--	--

		<p>Strony realizują wspólnie projekt partnerski na warunkach określonych w:</p> <p>1) umowie o dofinansowanie projektu,</p> <p>2) porozumieniu/umowie o partnerstwie.</p>
33.	Wskaźniki produktu i rezultatu	<p>Zestawienie wskaźników stanowi załącznik nr 8 do niniejszego Regulaminu pn. <i>Lista wskaźników na poziomie projektu dla działania 7.6 Godzenie życia prywatnego i zawodowego.</i></p> <p>Dokument został podzielony na trzy grupy wskaźników: wskaźniki horyzontalne, wskaźniki wspólne EFS (CI) oraz wskaźniki dla działania 7.6 <i>Godzenie życia prywatnego i zawodowego.</i></p> <p>Wnioskodawca jest zobowiązany do wyboru i określenia wartości docelowej we wniosku o dofinansowanie adekwatnych wskaźników produktu i rezultatu ujętych we wskaźnikach horyzontalnych oraz wskaźnikach dla działania 7.6 <i>Godzenie życia prywatnego i zawodowego.</i></p> <p>Wnioskodawca zobowiązany jest do wyboru wszystkich wskaźników horyzontalnych. W przypadku, kiedy zakres rzeczowy projektu nie dotyczy danego wskaźnika horyzontalnego, powinien w tabeli wykazać wartość docelową „0”.</p> <p>W związku z tym, iż w definicjach niektórych wskaźników dla działania 7.6 znajdują się odwołania do zapisów zawartych w definicjach wskaźników wspólnych EFS, pomocniczo na liście wskaźników zostały ujęte wskaźniki wspólne EFS (CI).</p> <p>Zasady dotyczące wyboru i określenia przez wnioskodawców wartości docelowych dla wskaźników wskazano w <i>Instrukcji wypełniania wniosku o dofinansowanie EFS</i> stanowiącej załącznik nr 2 do niniejszego Regulaminu.</p> <p>Zasady realizacji wskaźników na etapie wdrażania projektu oraz w okresie trwałości projektu regulują zapisy umowy/decyzji o dofinansowanie projektu.</p> <p>Szczegółowe zasady dotyczące monitorowania wskaźników zawarte zostały w podrozdziale 3.3 <i>Wytycznych w zakresie monitorowania postępu rzeczowego realizacji programów operacyjnych na lata 2014-2020.</i></p> <p>Minimalny zakres danych koniecznych do wprowadzenia do SL2014 w zakresie uczestników projektów został zawarty w załączniku nr 7 do <i>Wytycznych w zakresie monitorowania postępu rzeczowego realizacji programów operacyjnych na lata 2014-2020</i>, natomiast w załączniku nr 13 do <i>Wytycznych w zakresie warunków gromadzenia i przekazywania danych w postaci elektronicznej na lata 2014-2020</i> określono wzór formularza do wprowadzania danych o uczestnikach do SL2014. Zgodnie ze wzorem formularza dla uczestników projektów należy określić obszar zamieszkania</p>

		wg stopnia urbanizacji DEGURBA. Podział jednostek przestrzennych województwa opolskiego wg klasyfikacji DEGURBA stanowi załącznik nr 9 do Regulaminu konkursu. Szczegółowe warunki kwalifikowalności uczestników projektu zostały określone w podrozdziale 8.2 <i>Wytycznych w zakresie kwalifikowalności wydatków w ramach Europejskiego Funduszu Rozwoju Regionalnego, Europejskiego Funduszu Społecznego oraz Funduszu Spójności na lata 2014-2020.</i>
34.	Sytuacje w których konkurs może zostać anulowany	Konkurs może zostać anulowany w następujących przypadkach: <ol style="list-style-type: none"> 1. Niewyłonienia kandydatów na ekspertów niezbędnych do oceny wniosków o dofinansowanie projektów; 2. Złożenia wniosków o dofinansowanie projektów wyłącznie przez podmioty niespełniające kryteriów aplikowania do udziału w danym konkursie; 3. Niezłożenia żadnego wniosku o dofinansowanie projektu; 4. Naruszenia w toku procedury konkursowej przepisów prawa i/lub zasad niniejszego Regulaminu, które są istotne i niemożliwe do naprawienia; 5. Zaistnienia sytuacji nadzwyczajnej, której strony nie mogły przewidzieć w chwili ogłoszenia konkursu, a której wystąpienie czyni niemożliwym lub rażąco utrudnia kontynuowanie procedury konkursowej lub stanowi zagrożenie dla interesu publicznego; 6. Ogłoszenie aktów prawnych lub wytycznych horyzontalnych w istotny sposób sprzecznych z postanowieniami niniejszego Regulaminu.
35.	Postanowienie dotyczące możliwości zwiększenia kwoty przeznaczanej na dofinansowanie projektów w konkursie	IZ RPO WO 2014-2020 może zwiększyć kwotę środków przeznaczonych na dofinansowanie projektów w ramach konkursu. Przy zwiększeniu kwoty musi zostać zachowana zasada równego traktowania, co może polegać na objęciu dofinansowaniem kolejno wszystkich projektów, które uzyskały wymaganą liczbę punktów lub objęciu dofinansowaniem kolejno wszystkich projektów, które uzyskały taką samą ocenę oraz uzyskały wymaganą liczbę punktów (tj. wszystkich projektów, które otrzymały taką samą liczbę punktów).
36.	Zasady dofinansowania projektów	Zgodnie z art. 37 ust. 3 ustawy wdrożeniowej <u>nie może zostać wybrany do dofinansowania projekt:</u> <ol style="list-style-type: none"> 1. którego wnioskodawca został wykluczony z możliwości otrzymania dofinansowania, 2. został fizycznie ukończony lub w pełni zrealizowany przez złożeniem wniosku o dofinansowanie, niezależnie od tego czy wszystkie powiązane płatności zostały dokonane przez beneficjenta.
37.	Archiwizacja i przechowywanie	Wnioskodawcy oraz beneficjenci są zobowiązani do przechowywania

	dokumentów	dokumentacji związanej z realizacją RPO WO 2014 – 2020 zgodnie z: 1) art. 140 Rozporządzenia ogólnego; 2) przepisami krajowymi, w tym: art. 71 i 74 Ustawy z dnia 29 września 1994 r. o rachunkowości (t.j. Dz. U. 2016, poz. 1047 z późn. zm.) dotyczącymi przechowywania dokumentacji księgowej. Wszystkie dokumenty potwierdzające powinny być udostępniane przez okres dwóch lat od dnia 31 grudnia następującego po złożeniu zestawienia wydatków, w którym ujęto ostateczne wydatki dotyczące zakończonej operacji ²³ , z zastrzeżeniem przepisów, które mogą przewidywać dłuższy termin, dotyczących trwałości projektu, pomocy publicznej lub pomocy de minimis oraz podatku od towarów i usług. IP RPO WO 2014-2020 informuje beneficjentów o dacie rozpoczęcia ww. okresu udostępnienia. Wszystkie dokumenty muszą być dostępne na żądanie IZ RPO WO 2014-2020/IP, a także innych instytucji uprawnionych do kontroli.
--	-------------------	--

Załączniki:

1. Etapy konkursu (EFS).
2. Instrukcja wypełniania wniosku o dofinansowanie projektu (EFS).
3. Wzór wniosku o dofinansowanie (EFS).
4. Instrukcja przygotowania wersji elektronicznej i papierowej wniosku o dofinansowanie projektu (EFS).
5. Wzór oświadczenia o niewprowadzeniu do wniosku zmian innych niż wskazane przez IOK w piśmie wzywającym do dokonania uzupełnień/poprawienia wniosku o dofinansowanie projektu.
6. Wzór umowy o dofinansowanie projektu wraz z załącznikami.
- 6a. Wzór umowy o dofinansowanie projektu wraz z załącznikami – kwoty ryczałtowe.
- 6b. Wzór decyzji o dofinansowaniu projektu wraz załącznikami.
7. Kryteria wyboru projektów dla Działania 7.6 Godzenie życia prywatnego i zawodowego.
8. Lista wskaźników na poziomie projektu dla Działania 7.6 Godzenie życia prywatnego i zawodowego.
9. Podział jednostek przestrzennych województwa opolskiego wg klasyfikacji DEGURBA.
10. Analiza dostępności opieki nad dziećmi do lat 3 w województwie opolskim. Materiał opracowany dla potrzeb Regionalnego Prpogramu Operacyjnego Województwa Opolskiego na lata 2014-2020.

Inne dokumenty obowiązujące w naborze:

1. Szczegółowy Opis Osi Priorytetowych dla RPO WO 2014-2020. Zakres EFS, wersja nr 20.
2. Taryfikator maksymalnych, dopuszczalnych cen towarów i usług typowych (powszechnie występujących) dla konkursowego i pozakonkursowego trybu wyboru projektów, dla których

²³ Rozporządzenie ogólne.

- ocena przeprowadzona zostanie w ramach Regionalnego Programu Operacyjnego Województwa Opolskiego 2014-2020 w części dotyczącej Europejskiego Funduszu Społecznego z 12 lipca 2016r.
3. Regulamin pracy komisji oceny projektów oceniającej projekty w ramach EFS RPO WO 2014-2020, wersja nr 4.
 4. Wytyczne w zakresie realizacji przedsięwzięć z udziałem środków Europejskiego Funduszu Społecznego w obszarze rynku pracy na lata 2014-2020 z dnia 2 listopada 2016 r.
 5. Wytyczne w zakresie realizacji zasady równości szans i niedyskryminacji oraz zasady równości szans kobiet i mężczyzn z dnia 8 maja 2015 r.
 6. Wytyczne w zakresie monitorowania postępu rzeczowego realizacji programów operacyjnych na lata 2014-2020 z dnia 18 maja 2017 r.
 7. Wytyczne w zakresie gromadzenia i przekazywania danych w postaci elektronicznej na lata 2014-2020 z dnia 3 marca 2015 r.

Dokumenty pomocnicze dla Wnioskodawców:

1. Poradnik dla realizatorów projektów i instytucji systemu wdrażania funduszy europejskich 2014-2020 pn.: Realizacja zasady równości szans i niedyskryminacji, w tym dostępności dla osób z niepełnosprawnościami.
2. Lista sprawdzająca do autokontroli w zakresie stosowania prawa zamówień publicznych (PZP) dla Beneficjentów funduszy unijnych dla postępowań wszczętych po 27.07.2016 r.
3. Lista sprawdzająca do autokontroli przeprowadzenia postępowania zgodnie z zasadą konkurencyjności.

Listy sprawdzające (pkt. 2 i 3) dostępne są pod adresem <http://rpo.opolskie.pl/?p=1030> w zakładce „Dokumenty pomocnicze”.

*Załącznik nr 1 do REGULAMINU KONKURSU dotyczącego projektów złożonych
w ramach: Działania 7.6 Godzenie życia prywatnego i zawodowego,
Osi VII Konkurencyjny rynek pracy RPO WO 2014-2020
Nabór II, wersja 1, sierpień 2017 r.*



Unia Europejska
Europejski Fundusz Społeczny



ETAPY KONKURSU (EFS)

Spis treści

1. Etap I – nabór wniosków o dofinansowanie (składanie wniosków o dofinansowanie).....	3
2. Etap II – ocena formalna (obligatoryjna).....	5
3. Etap III – ocena merytoryczna (obligatoryjna).....	7
4. Etap IV – negocjacje (nieobligatoryjne).....	9
5. Etap V – rozstrzygnięcie konkursu.....	10

Konkurs przebiega w następujących etapach:

Etap I – nabór wniosków o dofinansowanie projektu;

Etap II – ocena formalna;

Etap III – ocena merytoryczna;

Etap IV – negocjacje (nieobligatoryjne);

Etap V – rozstrzygnięcie konkursu.

1. Etap I - Nabór wniosków o dofinansowanie projektu

Nabór wniosków o dofinansowanie projektów w ramach procedury konkursowej poprzedza ogłoszenie o konkursie, które zamieszczane jest na portalu Funduszy Europejskich: www.funduszeuropejskie.gov.pl, na stronie internetowej IZ RPO WO 2014-2020: www.rpo.opolskie.pl oraz na stronie internetowej IP RPO WO 2014-2020: www.rpo.wup.opole.pl, zgodnie z harmonogramem naboru wniosków w ramach poszczególnych działań/poddziałów RPO WO 2014-2020.

- Warunkiem uczestnictwa w konkursie jest przesłanie wniosku o dofinansowanie w formie dokumentu elektronicznego za pomocą aplikacji Panel Wnioskodawcy SYZYF RPO WO 2014-2020 oraz w formie papierowej **w terminie zgodnym z ogłoszeniem oraz punktem 6 Regulaminu konkursu.**
- Składanie wniosków o dofinansowanie projektów w ramach **działania 7.6 Godzenie życia prywatnego i zawodowego** odbywać się będzie w Wojewódzkim Urzędzie Pracy w Opolu, w Punkcie Informacyjnym o EFS, ul. Głogowska 25c (pokój nr 14), 45-315 Opole, w terminie od dnia 22.09.2017 r. do dnia 29.09.2017 r. w godzinach pracy IOK, tj. od 7:30 do 15:30.
- Wykonany przez wnioskodawcę w Panelu Wnioskodawcy SYZYF RPO WO 2014-2020 wniosek o dofinansowanie projektu musi zostać wysłany on-line, zgodnie z instrukcją znajdującą się w załączniku nr 4 do Regulaminu konkursu, do IP RPO WO 2014-2020. Ponadto wnioskodawca jest zobowiązany do dostarczenia do IP RPO WO 2014-2020 wniosku w wersji papierowej w dwóch egzemplarzach (w dwóch oryginałach – zalecane lub oryginał i kopii) w formacie A4. Wersja papierowa wniosku musi być wykonana z przesłanego uprzednio on-line wniosku.

Zgodność sumy kontrolnej wersji papierowej wniosku z wersją elektroniczną wniosku zostanie zweryfikowana podczas składania wniosku o dofinansowanie projektu na etapie sprawdzania wymogów formalnych rejestracyjnych.

- Wniosek w formie papierowej wraz z załącznikami oraz pismem przewodnim może być dostarczony na cztery sposoby:
 - a) listem poleconym w zaklejonej kopercie lub paczce,
 - b) przesyłką kurierską,
 - c) osobiście,
 - d) przez pośtańca.

- **Platforma ePUAP jest wyłączona jako sposób dostarczania korespondencji dotyczącej wniosków o dofinansowanie projektu.**

Wnioski dostarczane osobiście do Punktu Informacyjnego o EFS przy WUP rejestrowane są w systemie oraz nadawane są im numery kancelaryjne. Natomiast wnioski dostarczone listem poleconym/przesyłką kurierską rejestrowane są w Kancelarii/Sekretariacie IOK, a następnie rejestrowane są w systemie w Punkcie Informacyjnym o EFS. Papierowa wersja wniosku o dofinansowanie projektu jest weryfikowana pod kątem spełnienia wymogów formalnych rejestracyjnych:

- a) Wniosek złożony w terminie określonym w ogłoszeniu o konkursie/w wezwaniu do złożenia projektu pozakonkursowego/w wezwaniu do złożenia wyjaśnień oraz dokonania stosowanych poprawek i uzupełnień we wniosku przez wnioskodawcę¹;
- b) Wniosek złożony w ramach właściwego działania/poddziałania oraz naboru określonego w ogłoszeniu o konkursie/wykazie projektów zidentyfikowanych (dot. procedury pozakonkursowej)²;
- c) Wniosek złożony we właściwej instytucji;
- d) Wersja elektroniczna wniosku (wysłana on-line) zgodna z wersją papierową wniosku (zgodność sumy kontrolnej);
- e) Wersja papierowa wniosku złożona w odpowiedniej ilości egzemplarzy³;
- f) Inne wymogi rejestracyjne określone w Regulaminie konkursu/procedurze pozakonkursowej (jeśli dotyczy).

Wyżej wskazane wymogi formalne rejestracyjne będą weryfikowane podczas przyjęcia wniosku o dofinansowanie projektu oraz jego każdorazowej korekty.

W przypadku spełnienia przez wniosek powyższych wymogów zostaje on przyjęty i przekazany do oceny formalnej wraz z weryfikacją wymogów formalnych. Wnioskodawca otrzymuje potwierdzenie przyjęcia wniosku. Tym samym rejestracja wniosku w systemie SYZYF RPO WO 2014-2020 zostaje zakończona.

UWAGA! Wniosek złożony po terminie określonym w ogłoszeniu o naborze lub w wezwaniu do złożenia wyjaśnień i/lub dokonania stosownych poprawek i uzupełnień we wniosku przez wnioskodawcę skutkuje pozostawieniem wniosku bez rozpatrzenia.

- Wnioskodawca dostarczając wniosek o dofinansowanie projektu osobiście do IOK otrzyma potwierdzenie przyjęcia wniosku.

Po zakończeniu I etapu naboru wniosków o dofinansowanie przygotowana jest lista projektów, które zostały skierowane do etapu II, tj. oceny formalnej. Lista projektów zakwalifikowanych do kolejnego etapu konkursu zostaje zamieszczona na portalu Funduszy Europejskich: www.funduszeuropejskie.gov.pl, na stronie internetowej IZ RPO WO 2014-2020: www.rpo.opolskie.pl oraz na stronie internetowej IP RPO WO 2014-2020: www.rpo.wup.opole.pl.

¹ Wybrać właściwe.

² Wybrać właściwe.

³ Ilość egzemplarzy zgodnie z zapisami Regulaminu konkursu.

2. Etap II - ocena formalna

Ocena formalna wniosków o dofinansowanie projektów rozpoczyna się dzień po zakończeniu naboru wniosków i trwa do 45 dni kalendarzowych od dnia zakończenia naboru wniosków. Ocena dokonywana jest przez członków Komisji Oceny Projektów (KOP), w oparciu o kryteria formalne, na podstawie listy sprawdzającej do oceny formalnej w systemie TAK/NIE.

W uzasadnionych przypadkach termin oceny formalnej może zostać przedłużony. Za uzasadniony przypadek można uznać wszelkie sytuacje niezależne od IOK, które uniemożliwiają przeprowadzenie oceny w terminie, jak np. duża liczba złożonych wniosków w ramach ogłoszonego konkursu. Decyzję o przedłużeniu oceny formalnej podejmuje Zarząd Województwa Opolskiego. Dopuszcza się wielokrotność takiego postępowania, jeżeli sytuacja tego wymaga. Informacja o przedłużeniu terminu oceny formalnej zamieszczana jest na portalu Funduszy Europejskich: www.funduszeuropejskie.gov.pl, na stronie internetowej IZ RPO WO 2014-2020: www.rpo.opolskie.pl oraz na stronie internetowej IP RPO WO 2014-2020: www.rpo.wup.opole.pl.

W przypadku stwierdzenia podczas oceny formalnej we wniosku o dofinansowanie projektu braków formalnych lub oczywistych omyłek, IOK wzywa wnioskodawcę do uzupełnienia wniosku i/lub poprawienia w nim oczywistej omyłki, w terminie przez nią wyznaczonym, jednak nie krótszym niż 7 dni kalendarzowych licząc od dnia następnego od otrzymania informacji.

Uzupełnienie wniosku o dofinansowanie projektu lub poprawienie w nim oczywistej omyłki nie może prowadzić do jego istotnej modyfikacji, zgodnie z art. 43 *ustawy wdrożeniowej*. Powyższy warunek jest oceniany przez IOK. Przykładowo istotne modyfikacje w projekcie to takie, które mają wpływ na charakter, cele i zadania zawarte we wniosku o dofinansowanie projektu złożonego w ramach działania/poddziałania RPO WO 2014-2020.

Jeżeli wnioskodawca nie poprawi wniosku o dofinansowanie projektu w terminie wskazanym w piśmie i /lub nie poprawi wskazanych w piśmie oczywistych omyłek/braków formalnych i/lub doda inne zmiany nie wskazane w piśmie, wniosek pozostawia się bez rozpatrzenia i w konsekwencji nie dopuszcza się projektu do dalszej oceny. Taki sam skutek będzie miało dokonanie we wniosku o dofinansowanie projektu zmiany prowadzącej do jego istotnej modyfikacji. Jednocześnie, w związku z tym, że wymogi formalne w odniesieniu do wniosku o dofinansowanie projektu nie są kryteriami, wnioskodawcy, w przypadku pozostawienia jego wniosku o dofinansowanie projektu bez rozpatrzenia, nie przysługuje protest w rozumieniu rozdziału 15 *ustawy wdrożeniowej*. Wnioskodawca, którego wniosek o dofinansowanie projektu pozostawia się bez rozpatrzenia zostanie o tym fakcie pisemnie powiadomiony przez IOK.

Jeśli stwierdzony brak formalny lub oczywista omyłka uniemożliwia ocenę projektu to należy wstrzymać jego ocenę na czas dokonywania uzupełnień.

W sytuacji, gdy IOK przed wezwaniem do uzupełnienia wniosku o dofinansowanie projektu uzna, że prowadziłyby to do istotnej modyfikacji wniosku, informuje wnioskodawcę o pozostawieniu wniosku bez rozpatrzenia.

Oceny spełniania kryteriów formalnych przez dany projekt dokonuje się na podstawie wniosku o dofinansowanie projektu, a także informacji udzielonych przez wnioskodawcę lub pozyskanych na

temat wnioskodawcy lub projektu. Z uwagi na powyższe, podczas oceny formalnej członkowie KOP za pośrednictwem pracowników IOK mogą żądać dodatkowych wyjaśnień (a w uzasadnionych przypadkach także dokumentów niezbędnych do weryfikacji złożonych wyjaśnień), które wnioskodawca powinien złożyć pisemnie w terminie wskazanym przez IOK w wezwaniu.

Projekt spełniający wszystkie kryteria formalne zostaje przekazany do kolejnego etapu, tj. do oceny merytorycznej.

W sytuacji, gdy projekt nie spełnia bezwzględnych kryteriów formalnych, zostaje negatywnie oceniony, a wnioskodawca jest pisemnie o tym fakcie powiadomiony. Wnioskodawcy, którego projekt został negatywnie oceniony na etapie oceny formalnej, przysługuje prawo odwołania od wyników oceny, zgodnie z procedurą opisaną w punkcie 27 Regulaminu konkursu.

W przypadku wycofania się wnioskodawcy z procesu oceny i wyboru projektu do dofinansowania, wnioskodawcy przysługuje prawo do odbioru jednego egzemplarza wniosku o dofinansowanie projektu.

Po zakończeniu oceny formalnej KOP przygotowuje listę projektów, które zostały skierowane do etapu III, tj. oceny merytorycznej. Lista projektów zakwalifikowanych do kolejnego etapu konkursu zostaje zamieszczona na portalu Funduszy Europejskich: www.funduszeuropejskie.gov.pl, na stronie internetowej IZ RPO WO 2014-2020: www.rpo.opolskie.pl oraz na stronie internetowej IP RPO WO 2014-2020: www.rpo.wup.opole.pl.

3. Etap III – ocena merytoryczna

Projekty pozytywnie ocenione pod względem formalnym poddawane są ocenie merytorycznej, która trwa do **55 dni kalendarzowych od dnia następnego po zakończeniu oceny formalnej wszystkich projektów** i przeprowadzana jest przez członków KOP (zgodnie z zasadami opisanymi w *Regulaminie Pracy Komisji Oceny Projektów oceniającej projekty w ramach EFS RPO WO 2014-2020*) w oparciu o kryteria merytoryczne znajdujące się w załączniku nr 7 do Regulaminu konkursu, na podstawie listy sprawdzającej do oceny projektu pod kątem kryteriów merytorycznych dla działania 7.6 *Godzenie życia prywatnego i zawodowego*.

W uzasadnionych przypadkach termin oceny formalnej może zostać przedłużony. Za uzasadniony przypadek można uznać wszelkie sytuacje niezależne od IOK, które uniemożliwiają przeprowadzenie oceny w terminie, jak np. duża liczba złożonych wniosków w ramach ogłoszonego konkursu. Decyzję o przedłużeniu oceny merytorycznej podejmuje Zarząd Województwa Opolskiego. Dopuszcza się wielokrotność takiego postępowania, jeżeli sytuacja tego wymaga. Informacja o przedłużeniu terminu oceny formalnej zamieszczana jest na portalu Funduszy Europejskich: www.funduszeuropejskie.gov.pl, na stronie internetowej IZ RPO WO 2014-2020: www.rpo.opolskie.pl oraz na stronie internetowej IP RPO WO 2014-2020: www.rpo.wup.opole.pl.

W przypadku stwierdzenia we wniosku o dofinansowanie projektu braków formalnych i/lub oczywistych omyłek, IOK wzywa wnioskodawcę do uzupełnienia wniosku i/lub poprawienia w nim oczywistej omyłki, w terminie przez nią wyznaczonym, jednak nie krótszym niż 7 dni kalendarzowych

**Załącznik nr 1 do REGULAMINU KONKURSU dotyczącego projektów złożonych
w ramach: Działania 7.6 Godzenie życia prywatnego i zawodowego,
Osi VII Konkurencyjny rynek pracy RPO WO 2014-2020
Nabór II, wersja 1, sierpień 2017 r.**

licząc od dnia następnego od otrzymania informacji, pod rygorem pozostawienia wniosku bez rozpatrzenia.

Uzupełnienie wniosku o dofinansowanie projektu lub poprawienie w nim oczywistej omyłki nie może prowadzić do jego istotnej modyfikacji zgodnie z art. 43 *ustawy wdrożeniowej*. Powyższy warunek jest oceniany przez IOK. Przykładowo istotne modyfikacje w projekcie to takie, które mają wpływ na charakter, cele i zadania zawarte we wniosku o dofinansowanie projektu złożonego w ramach działania/poddziałania RPO WO 2014-2020.

Jeżeli wnioskodawca nie poprawi wniosku o dofinansowanie projektu w terminie wskazanym w piśmie i/lub nie poprawi wskazanych w piśmie oczywistych omyłek/braków formalnych i/lub doda inne zmiany prowadzące do jego istotnej modyfikacji wniosek pozostawia się bez rozpatrzenia i w konsekwencji nie dopuszcza się projektu do dalszej oceny. Jednocześnie w związku z tym, że wymogi formalne w odniesieniu do wniosku o dofinansowanie projektu nie są kryteriami, wnioskodawcy, w przypadku pozostawienia jego wniosku o dofinansowanie projektu bez rozpatrzenia, nie przysługuje protest w rozumieniu rozdziału 15 *ustawy wdrożeniowej*. Wnioskodawca, którego wniosek o dofinansowanie projektu pozostawia się bez rozpatrzenia zostanie o tym fakcie pisemnie powiadomiony przez IOK.

Jeśli stwierdzony brak formalny lub oczywista omyłka uniemożliwia ocenę projektu to należy wstrzymać jego ocenę na czas dokonywania uzupełnień.

W sytuacji gdy IOK przed wezwaniem do uzupełnienia wniosku o dofinansowanie projektu uzna, że prowadziłyby to do istotnej modyfikacji wniosku, informuje wnioskodawcę o pozostawieniu wniosku bez rozpatrzenia.

Ocena spełnienia przez dany projekt kryteriów merytorycznych dokonywana jest na podstawie wniosku o dofinansowanie, a także informacji udzielonych przez wnioskodawcę lub pozyskanych na temat wnioskodawcy lub projektu, dotyczących tylko i wyłącznie kryteriów merytorycznych, które nie mogą być ocenione z zastrzeżeniem.

W przypadku kryteriów merytorycznych, dla których nie przewidziano trybu oceny z zastrzeżeniem oceniający ma prawo na etapie oceny merytorycznej wezwać wnioskodawcę do złożenia stosownych wyjaśnień (a w uzasadnionych przypadkach także dokumentów niezbędnych do weryfikacji złożonych wyjaśnień) dzięki którym stanie się możliwe dokonanie oceny przedmiotowych kryteriów. Wyjaśnienia mają umożliwić oceniającym dokonanie jednoznacznej interpretacji treści wniosku w zakresie spełnienia kryteriów merytorycznych. Wyjaśnienia nie mogą odnosić się do kwestii całkowicie pominiętych przez wnioskodawcę we wniosku o dofinansowanie, w sytuacji, w której odnoszące się do tej kwestii treści były wymagane zgodnie z zapisami Instrukcji wypełnienia wniosku o dofinansowanie i/lub Regulaminu konkursu.

W przypadku kryteriów, dla których przewidziano tryb oceny z zastrzeżeniem (świadczą o tym odpowiednie zapisy w definicji kryterium) stosowne wyjaśnienia będą składane przez wnioskodawców na etapie negocjacji. Kryteria wyboru projektów dla działania 7.6 *Godzenie życia prywatnego i zawodowego* stanowią załącznik nr 7 do Regulaminu konkursu.

Wnioskodawca, którego projekt uzyska pozytywną ocenę merytoryczną zostaje pisemnie powiadomiony o wyniku oceny.

Jeżeli projekt otrzymał w wyniku oceny mniej niż 60% maksymalnej liczby punktów i/lub nie spełnił wszystkich kryteriów bezwzględnych, na skutek czego nie może zostać wybrany do dofinansowania lub otrzymał 60% maksymalnej liczby punktów oraz spełnił wszystkie kryteria bezwzględne, jednak kwota przeznaczona na jego dofinansowanie w konkursie nie wystarcza na wybranie go do dofinansowania, to uznaje się, iż projekt otrzymał ocenę negatywną, a wnioskodawca zostaje o tym fakcie powiadomiony. W takim przypadku wnioskodawcy, którego projekt został negatywnie oceniony, przysługuje prawo wniesienia protestu w formie pisemnej na każdym etapie oceny projektu w ciągu 14 dni od dnia otrzymania informacji w tym zakresie (patrz: pkt 27 Regulaminu konkursu).

Instytucją odpowiedzialną za rozpatrzenie protestu jest IZ RPO WO 2014-2020. Protest należy wnieść za pośrednictwem IP RPO WO 2014-2020, która w terminie 21 dni od dnia jego otrzymania weryfikuje wyniki dokonanej przez siebie oceny. W przypadku wycofania się wnioskodawcy z procesu oceny i wyboru projektu do dofinansowania, wnioskodawcy przysługuje prawo do odbioru jednego egzemplarza wniosku o dofinansowanie.

Projekt, który otrzymał łącznie min. 60% wymaganej liczby punktów oraz spełnił wszystkie kryteria bezwzględne, jednak niektóre kryteria zostały ocenione pozytywnie z zastrzeżeniem, może zostać skierowany do IV etapu konkursu, tj. negocjacji. Natomiast projekt, który otrzymał łącznie min 60% wymaganej liczby punktów oraz spełnił wszystkie kryteria bezwzględne może od razu zostać skierowany do V etapu konkursu, tj. rozstrzygnięcia konkursu. W przypadku, gdy oceniający oraz Przewodniczący KOP uznają, że nie jest konieczne przeprowadzenie negocjacji projekt kierowany jest bezpośrednio do V etapu konkursu tj. rozstrzygnięcia konkursu.

Ocenie z zastrzeżeniem w ramach przedmiotowego konkursu podlegają następujące kryteria:

1. Kryteria merytoryczne uniwersalne.
2. Kryteria horyzontalne uniwersalne.
3. Kryteria szczegółowe uniwersalne.
4. Kryteria merytoryczne punktowane.

Po zakończeniu oceny merytorycznej na portalu Funduszy Europejskich www.funduszeuropejskie.gov.pl, na stronie internetowej IZ RPO WO 2014-2020 www.rpo.opolskie.pl oraz na stronie internetowej IP RPO WO 2014-2020 www.rpo.wup.opole.pl zostaje zamieszczona lista projektów zakwalifikowanych do kolejnego etapu, tj. projektów, które spełniły kryteria i uzyskały wymaganą liczbę punktów.

4. Etap IV – negocjacje

Trwają **45 dni kalendarzowych** i mogą być przeprowadzone przez pracowników IOK powołanych do składu KOP innych niż pracownicy IOK powołani do składu KOP, którzy dokonywali oceny tego

projektu. Negocjacje stanowią proces uzyskiwania informacji i wyjaśnień od wnioskodawców, korygowania projektu w oparciu o uwagi oceniających lub przewodniczącego KOP dotyczące spełniania kryteriów wyboru projektów. Etap zakończony jest weryfikacją spełnienia zerojedynkowego kryterium wyboru projektów w zakresie spełnienia warunków postawionych przez oceniających lub przewodniczącego KOP. W ramach weryfikacji kryterium sprawdzeniu podlega czy:

1. do wniosku zostały wprowadzone zmiany wymagane przez oceniających w kartach oceny lub przez przewodniczącego KOP, wynikające z ustaleń negocjacyjnych,
2. podczas negocjacji KOP uzyskała wymagane wyjaśnienia i informacje od wnioskodawcy,
3. do wniosku wprowadzono zmiany niezgodnione w ramach negocjacji.

Jeśli odpowiedź na pytania 1-2 jest pozytywna a na pytanie 3 negatywna, kryterium zostanie uznane za spełnione i projekt otrzyma ocenę pozytywną. Inna niż wskazana powyżej odpowiedź na którekolwiek z pytań skutkuje oceną negatywną i brakiem możliwości dofinansowania projektu.

W kwestiach spornych dotyczących negocjacji ostateczna decyzja należy do przewodniczącego KOP. Tryb prowadzenia negocjacji określa *Regulamin pracy Komisji Oceny Projektów oceniającej projekty w ramach EFS RPO WO 2014-2020*.

Skierowanie projektu do etapu negocjacji nie jest równoznaczne z wszczęciem procedury negocjacyjnej. Negocjacje prowadzone są bowiem do wyczerpania kwoty przeznaczonej na dofinansowanie projektów w konkursie poczynając od projektu, który uzyskał najlepszą ocenę na etapie oceny merytorycznej. Procedura negocjacyjna jest przeprowadzana również w odniesieniu do projektów, które znajdują się poza dostępną w ramach konkursu alokacją przy czym suma dofinansowania wszystkich projektów znajdujących się poza alokacją co do których podjęto decyzję o możliwości wszczęcia procedury negocjacyjnej nie może przekroczyć 20% kwoty przeznaczonej na dofinansowanie projektów określonej w Regulaminie konkursu.

Po zakończeniu negocjacji, wszystkie pozytywnie ocenione projekty, które przeszły do etapu rozstrzygnięcia konkursu zostają wpisane na listę projektów, która jest zamieszczona na portalu Funduszy Europejskich: www.funduszeuropejskie.gov.pl, na stronie internetowej IZ RPOWO 2014-2020: www.rpo.opolskie.pl oraz na stronie internetowej IP RPO WO 2014-2020 www.rpo.wup.opole.pl.

5. Etap V – rozstrzygnięcie konkursu

Na podstawie opracowanej przez KOP listy wszystkich ocenionych projektów w oparciu o wyniki przeprowadzonej oceny merytorycznej projektów, przeprowadzonych negocjacji (nieobligatoryjne) oraz dostępnej alokacji, Zarząd Województwa Opolskiego podejmuje uchwałę o rozstrzygnięciu konkursu oraz w konsekwencji o wyborze projektów do dofinansowania w ramach poszczególnych działań/poddziałań RPO WO 2014-2020. Wykaz kryteriów formalnych, merytorycznych oraz kryterium negocjacyjne stanowi załącznik nr 3 do SZOOP (wersja nr 20).

**Załącznik nr 1 do REGULAMINU KONKURSU dotyczącego projektów złożonych
w ramach: Działania 7.6 Godzenie życia prywatnego i zawodowego,
Osi VII Konkurencyjny rynek pracy RPO WO 2014-2020
Nabór II, wersja 1, sierpień 2017 r.**

Jeżeli projekt otrzymał w wyniku oceny mniej niż 60% maksymalnej liczby punktów i/lub nie spełnił wszystkich kryteriów bezwzględnych na skutek czego nie może zostać wybrany do dofinansowania lub otrzymał 60% maksymalnej liczby punktów oraz spełnił wszystkie kryteria bezwzględne, jednak kwota przeznaczona na jego dofinansowanie w konkursie nie wystarcza na wybranie go do dofinansowania, to projekt otrzymuje ocenę negatywną, a wnioskodawca zostaje o tym fakcie powiadomiony. W takim przypadku wnioskodawcy, którego projekt został negatywnie oceniony, przysługuje prawo wniesienia protestu w formie pisemnej na każdym etapie oceny projektu w ciągu 14 dni od dnia otrzymania informacji w tym zakresie. Instytucją odpowiedzialną za rozpatrzenie protestu jest IZ RPO WO 2014-2020.

Informacja nt. projektów wybranych do dofinansowania zostaje zamieszczona na portalu Funduszy Europejskich oraz na stronie internetowej IP oraz IZ RPO WO 2014-2020, a wnioskodawcy są dodatkowo o tym fakcie pisemnie informowani.

Przesłanką do dokonania wyboru do dofinansowania projektu, który nie został wybrany w wyniku rozstrzygnięcia konkursu może być:

1. Dostępność alokacji przeznaczonej na nabór spowodowana w szczególności:
 - a) odmową podpisania umowy o dofinansowanie przez wnioskodawcę, którego projekt został wybrany do dofinansowania;
 - b) odmową podpisania umowy o dofinansowanie przez IP RPO WO 2014-2020;
 - c) powstaniem oszczędności przy realizacji projektów wybranych do dofinansowania w ramach danego naboru.
2. Zwiększenie alokacji na nabór, co może w szczególności poprzedzać:
 - a) wcześniejsza realokacja środków w ramach działań lub poddziałań w RPO WO 2014-2020;
 - b) powstanie oszczędności przy realizacji projektów innych niż wskazanych na liście projektów wybranych do dofinansowania;
 - c) rozwiązanie umowy o dofinansowanie dla projektu innego niż wskazany na liście projektów wybranych do dofinansowanie.

Wybór do dofinansowania projektów wynikający z ww. przesłanek następuje zgodnie z kolejnością zamieszczenia projektów na liście ocenionych projektów, przy czym ze względu na zasadę równego traktowania wnioskodawców, **wybór projektów musi objąć projekty, które uzyskały taką samą liczbę punktów w ramach naboru.**

*Załącznik nr 2 do REGULAMINU KONKURSU dotyczącego projektów złożonych
w ramach: Działania 7.6 Godzenie życia prywatnego i zawodowego,
Osi VII Konkurencyjny rynek pracy RPO WO 2014-2020
Nabór II, wersja 1, sierpień 2017 r.*



Unia Europejska
Europejski Fundusz Społeczny



INSTRUKCJA WYPEŁNIANIA WNIOSKU O DOFINANSOWANIE PROJEKTU (EFS)

Spis treści:

I.	Informacje ogólne.....	5
II.	Instrukcja wypełniania wniosku o dofinansowanie w ramach EFS	7
	Walidacja – sprawdzenie poprawności wniosku.....	8
	Strona tytułowa wniosku.....	10
	SEKCJA I. Informacje ogólne	10
1.1	Numer naboru	10
1.2	Rodzaj projektu	10
1.3	Oś priorytetowa RPO WO 2014-2020.....	10
1.4	Działanie RPO WO 2014-2020	11
1.5	Poddziałanie RPO WO 2014-2020	11
1.6	Cel tematyczny	11
1.7	Priorytet inwestycyjny.....	11
1.8	Partnerstwo w projekcie	11
	SEKCJA II. Charakterystyka wnioskodawcy.....	11
2.1	Dane teleadresowe siedziby wnioskodawcy	11
2.2	Dane teleadresowe do korespondencji.....	12
2.3	Osoba do kontaktu w ramach projektu.....	12
2.4	Osoby uprawnione do podpisania wniosku o dofinansowanie.....	12
2.5	Identyfikacja i klasyfikacja wnioskodawcy	13
2.6	Pomoc uzyskana przez wnioskodawcę.....	13
2.7	Dane teleadresowe realizatora	14
	SEKCJA III. Informacje o projekcie	15
3.1	Tytuł projektu	15
3.2	Okres realizacji projektu.....	15
3.3	Krótki opis projektu	15

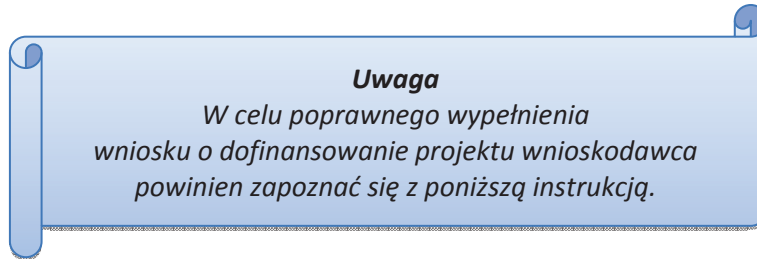
**Załącznik nr 2 do REGULAMINU KONKURSU dotyczącego projektów złożonych
w ramach: Działania 7.6 Godzenie życia prywatnego i zawodowego,
Osi VII Konkurencyjny rynek pracy RPO WO 2014-2020
Nabór II, wersja 1, sierpień 2017 r.**

3.4	Cel realizacji projektu i jego wpływ na realizację celów RPO WO 2014-2020.....	16
3.5	Opis grupy docelowej i uzasadnienie wyboru	17
3.6	Potencjał i doświadczenie wnioskodawcy.....	18
3.7	Miejsce realizacji projektu.....	20
3.8	Charakterystyka projektu	20
3.9	Klasyfikacja projektu.....	20
3.10	Identyfikacja projektów komplementarnych i efektów synergii.....	21
3.11	Promocja projektu	21
3.12	Informacja na temat realizacji usług finansowanych poza Funduszem Pracy	22
SEKCJA IV. Lista mierzalnych wskaźników projektu		22
4.1	Wskaźniki kluczowe oraz 4.2 Wskaźniki specyficzne dla programu.....	22
SEKCJA V. Harmonogram rzeczowo-finansowy.....		25
5.1	Zakres rzeczowo-finansowy.....	25
SEKCJA VI. Źródła finansowania wydatków.....		30
6.1	Planowany dochód generowany przez projekt	30
6.2	Źródła finansowania wydatków kwalifikowalnych projektu nie objętych pomocą publiczną.....	30
6.3	Źródła finansowania wydatków kwalifikowalnych projektu objętych pomocą publiczną	31
6.4	Źródła finansowania wydatków kwalifikowalnych projektu razem (objętych pomocą publiczną i nie objętych pomocą publiczną)	31
SEKCJA VII. Zgodność projektu z politykami horyzontalnymi UE		32
7.1	Zrównoważony rozwój	32
7.2	Równość szans i niedyskryminacja	32
7.3	Równouprawnienie płci.....	33
SEKCJA VIII. Zgodność projektu z zasadą konkurencyjności / ustawą prawo zamówień publicznych		34
SEKCJA IX. Sytuacja projektu w przypadku nie zakwalifikowania do wsparcia		34
SEKCJA X. Oświadczenia wnioskodawcy.....		34

**Załącznik nr 2 do REGULAMINU KONKURSU dotyczącego projektów złożonych
w ramach: Działania 7.6 Godzenie życia prywatnego i zawodowego,
Osi VII Konkurencyjny rynek pracy RPO WO 2014-2020
Nabór II, wersja 1, sierpień 2017 r.**

SEKCJA XI. Lista załączników / kryteria wyboru projektów	37
SEKCJA XII. Karty lidera/partnera(ów) projektu	37
Karta lidera projektu	37
Karta partnera/rów projektu.....	37

I. Informacje ogólne



W celu prawidłowego wypełnienia wniosku aplikacyjnego niezbędna jest znajomość następujących aktów prawa wspólnotowego i krajowego oraz dokumentów programowych:

A. Prawodawstwo Unii Europejskiej:

- 1) Rozporządzenie Parlamentu Europejskiego i Rady (UE) nr 1303/2013 z dnia 17 grudnia 2013 r. ustanawiające wspólne przepisy dotyczące Europejskiego Funduszu Rozwoju Regionalnego, Europejskiego Funduszu Społecznego, Funduszu Spójności, Europejskiego Funduszu Rolnego na rzecz Obszarów Wiejskich oraz Europejskiego Funduszu Morskiego i Rybackiego oraz ustanawiające przepisy ogólne dotyczące Europejskiego Funduszu Rozwoju Regionalnego, Europejskiego Funduszu Społecznego, Funduszu Spójności i Europejskiego Funduszu Morskiego i Rybackiego oraz uchylające rozporządzenie Rady (WE) nr 1083/2006;
- 2) Rozporządzenie Parlamentu Europejskiego i Rady (UE) nr 1304/2013 z dnia 17 grudnia 2013 r. w sprawie Europejskiego Funduszu Społecznego i uchylające rozporządzenie Rady (WE) nr 1081/2006 (Dz.Urz. UE L 347 z 20.12.2013r., str. 470);
- 3) Rozporządzenie Delegowane Komisji (UE) nr 480/2014 z dn. 3 marca 2014 r. uzupełniające rozporządzenie Parlamentu Europejskiego i Rady (UE) nr 1303/2013 ustanawiające wspólne przepisy dotyczące Europejskiego Funduszu Rozwoju Regionalnego, Europejskiego Funduszu Społecznego, Funduszu Spójności, Europejskiego Funduszu Rolnego na rzecz Obszarów Wiejskich oraz Europejskiego Funduszu Morskiego i Rybackiego oraz ustanawiające przepisy ogólne dotyczące Europejskiego Funduszu Rozwoju Regionalnego, Europejskiego Funduszu Społecznego, Funduszu Spójności i Europejskiego Funduszu Morskiego i Rybackiego.

B. Prawodawstwo krajowe:

- 1) Ustawa z dnia 11 lipca 2014 r. o zasadach realizacji programów w zakresie polityki spójności finansowanych w perspektywie finansowej 2014-2020 (Dz. U. z 2017 r. poz. 1460);
- 2) Ustawa z dn. 27 sierpnia 2009 r. o finansach publicznych (Dz. U. z 2016 r., poz. 1870 z późn. zm.);
- 3) Ustawa z dn. 11 marca 2004 r. o podatku od towarów i usług (Dz. U. z 2017 r. poz. 1221 z późn. zm.);
- 4) Ustawa z dn. 29 stycznia 2004 r. Prawo zamówień publicznych (Dz. U. z 2015 r., poz. 2164 z późn. zm.);

- 5) Akty prawne obowiązujące w danym obszarze – wskazane we właściwym Regulaminie Konkursu.

C. Dokumenty operacyjne:

- 1) Regionalny Program Operacyjny Województwa Opolskiego na lata 2014-2020, dokument został zatwierdzony przez Komisję Europejską w dniu 18 grudnia 2014 r.;
- 2) Szczegółowy Opis Osi Priorytetowych Regionalnego Programu Operacyjnego Województwa Opolskiego na lata 2014-2020 zakres EFS;
- 3) Wytyczne horyzontalne wydane przez Ministra ds. Rozwoju.

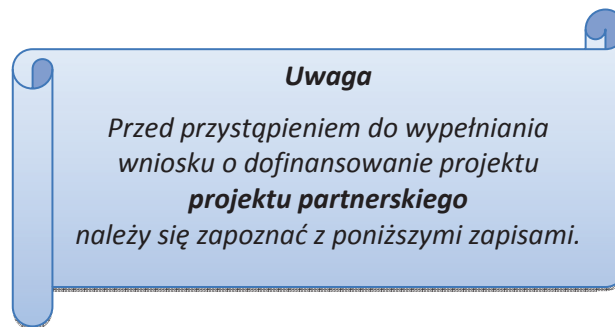
Należy pamiętać, iż wniosek o dofinansowanie projektu musi być wypełniony w taki sposób, aby zawierał informacje, które pozwolą na ocenę wszystkich kryteriów wyboru projektów dla poszczególnych Działań, Poddziałań określonych w Regulaminie konkursu.

II. Instrukcja wypełniania wniosku o dofinansowanie w ramach EFS

Poniżej przedstawiono opis wszystkich pól formularza wniosku o dofinansowanie projektu wraz z instrukcją ich wypełniania.

Nowy wniosek o dofinansowanie projektu wypełniamy poprzez uzupełnienie karty pn. *Nowy plik wniosku*. Należy w nim wybrać odpowiedni nabór z listy rozwijalnej oraz wpisać nazwę pliku, pod którym zostanie zapisany wniosek o dofinansowanie projektu.

W przypadku gdy wnioskodawca planuje realizować projekt w partnerstwie należy dodatkowo zaznaczyć odpowiednie pole/pola w tym zakresie. Następnie w celu umożliwienia utworzenia nowego wniosku o dofinansowanie projektu należy „kliknąć” przycisk **Dodaj nowy plik**.



Należy pamiętać, iż zasada wypełniania w generatorze wniosku o dofinansowanie projektu realizowanego w partnerstwie różni się od zasady wypełniania wniosku o dofinansowanie projektu bez partnerów.

Różnica polega głównie na tym, iż dane nie będą wprowadzane kolejno w poszczególnych punktach w następujących po sobie sekcjach od I do XII. Poniżej przedstawiono schemat wypełniania punktów w generatorze wniosku o dofinansowanie projektu partnerskiego:

1. Po wybraniu w Karcie pn. *Nowy plik wniosku* opcji projekt partnerski generator automatycznie w Sekcji XII umożliwi tworzenie zakładki dotyczących Lidera i Partnerów Projektu.
2. W sekcji II pola w pkt. 2.1 oraz 2.5 będą nieaktywne (brak możliwości ich edytowania). Dane w tych punktach zostaną „załadowane” przez generator po wypełnieniu odpowiednio pól w tych punktach w Karcie Lidera oraz Partnera/Partnerów, która znajduje się w sekcji XII. Dane w pozostałych punktach wypełniamy z poziomu sekcji II.
3. W sekcji III pola w pkt. 3.7 będą nieaktywne (brak możliwości ich edytowania). Dane w tym punkcie zostaną „załadowane” przez generator po wypełnieniu odpowiednio pól w pkt. 3.7 w Kartach Lidera oraz Partnera/Partnerów, które znajdują się w sekcji XII. Dane w pozostałych punktach wypełniamy w sekcji III.
4. W sekcji IV wszystkie pola są nieaktywne. Dane w zakresie wskaźników należy wypełnić odpowiednio w Kartach Lidera oraz Partnera/Partnerów. Dane zostaną automatycznie załadowane przez generator do Sekcji IV.

5. W sekcji V należy rozpocząć wypełnianie danych od wprowadzenia zadań w pkt. 5.1. Dane finansowe w tym punkcie zostaną „załadowane” przez generator po wypełnieniu odpowiednio tych pól w Kartach Lidera oraz Partnera/Partnerów. Należy zwrócić uwagę na fakt, że możliwość wypełnienia danych Sekcji V w Sekcji XII nastąpi po zaznaczeniu właściwych zadań dotyczących odpowiednio Lidera oraz Partnera/Partnerów.
6. W sekcji VI należy rozpocząć wypełnianie danych od wprowadzenia danych w pkt. 6.1. Pola w pkt. 6.2, 6.3.A, 6.3.B oraz 6.4 są nieaktywne. Dane w tych punktach zostaną „załadowane” przez generator po wypełnieniu odpowiednio tych pól w Kartach Lidera oraz Partnera/Partnerów.
7. W pozostałych sekcjach tj. VII – XI wszystkie dane wprowadzamy odpowiednio w polach w tych sekcjach (bez przechodzenia do sekcji XII).

Należy pamiętać, że dane w poszczególnych polach wniosku o dofinansowanie projektu należy wprowadzać zgodnie z zasadami przedstawionymi w poniższej instrukcji.

We wniosku o dofinansowanie wprowadzono obligatoryjne do wypełnienia pola (ich wykaz jest umieszczony we wzorze wniosku o dofinansowanie). Są one oznaczone czerwoną ramką i różowym tłem:

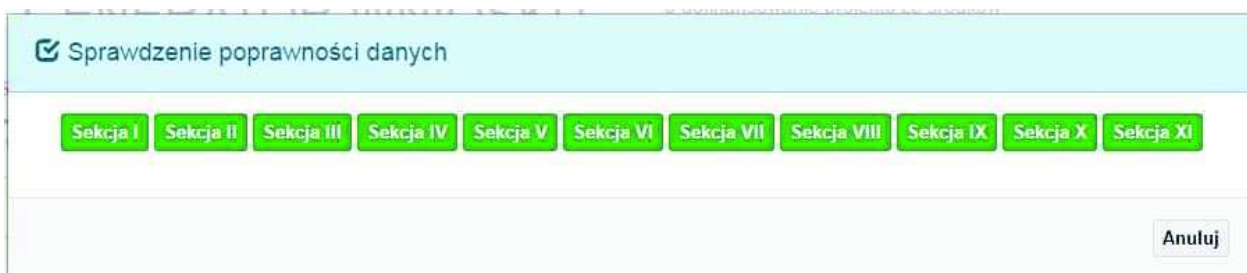
Nr budynku	
------------	--

Walidacja – sprawdzenie poprawności wniosku



Funkcja sprawdzania poprawności wniosku jest dostępna po wejściu w edycję wniosku. Aby sprawdzić czy wniosek wypełniony został poprawnie kliknij na przycisk *Wniosek*, a następnie na opcję *Sprawdź poprawność wniosku*.

Jeśli wszystkie pola wniosku zostały poprawnie uzupełnione, wszystkie sekcje w oknie walidatora zabarwią się na zielono:



Załącznik nr 2 do REGULAMINU KONKURSU dotyczącego projektów złożonych
w ramach: Działania 7.6 Godzenie życia prywatnego i zawodowego,
Osi VII Konkurencyjny rynek pracy RPO WO 2014-2020
Nabór II, wersja 1, sierpień 2017 r.

Jeśli nie uzupełniłeś jakiegoś pola lub pole zawiera błąd merytoryczny, to sekcja ta zostanie zabarwiona na czerwono. Kliknij w „czerwoną” sekcję, a rozwinie się informacja o błędzie. Błąd należy poprawić, gdyż nie będzie możliwe utworzenie projektu i wysłanie go do Instytucji Ogłaszającej Konkurs.

Sprawdzenie poprawności danych

Sekcja I Sekcja II **Sekcja III** Sekcja IV Sekcja V **Sekcja VI** Sekcja VII Sekcja VIII Sekcja IX Sekcja X Sekcja XI

Uwaga! Do Sekcji III nie zostały wprowadzone wszystkie dane lub występują błędy merytoryczne.

- 3.1 TYTUŁ PROJEKTU -> Pole niewypełnione

Uwaga! Do Sekcji VI nie zostały wprowadzone wszystkie dane lub występują błędy merytoryczne.

- 6.2 ŹRÓDŁA FINANSOWANIA WYDATKÓW KWALIFIKOWALNYCH PROJEKTU NIE OBJĘTE POMOCA PUBLICZNĄ -> Błędy merytoryczne
- 6.4 ŹRÓDŁA FINANSOWANIA WYDATKÓW KWALIFIKOWALNYCH PROJEKTU RAZEM -> Błędy merytoryczne

Anuluj

W trakcie uzupełniania danych w formularzu wniosku, system samodzielnie sprawdza czy wszystkie pola są uzupełnione. Taka informacja zawsze znajduje się po prawej stronie formularza wniosku. Czerwona ikona wskazuje, że nie wszystkie pola zostały uzupełnione:

GENERATOR WNIOSKU o dofinansowanie projektu ze środków EFS w ramach RPO WO 2014-2020

Wniosek Sekcja I Sekcja II Sekcja III Sekcja IV Sekcja V Sekcja VI Sekcja VII Sekcja VIII Sekcja IX Sekcja X Sekcja XI

Nazwa pliku wniosku: Poprawność danych:

1. INFORMACJE OGÓLNE

Zielona ikona wskazuje na poprawne wypełnienie wszystkich pól we wniosku:

GENERATOR WNIOSKU o dofinansowanie projektu ze środków EFS w ramach RPO WO 2014-2020

Wniosek Sekcja I Sekcja II Sekcja III Sekcja IV Sekcja V Sekcja VI Sekcja VII Sekcja VIII Sekcja IX Sekcja X Sekcja XI

Nazwa pliku wniosku: Poprawność danych:

1. INFORMACJE OGÓLNE

Strona tytułowa wniosku

Pierwsza strona na wydruku wniosku o dofinansowanie projektu (plik PDF) nie jest widoczna w generatorze. Zostanie ona utworzona automatycznie na podstawie danych wprowadzonych do generatora w poszczególnych sekcjach. Znajdują się na niej następujące pola:

- **„Data i godzina wpływu wniosku”** oraz **„Numer wniosku o dofinansowanie”**, które zostaną nadane automatycznie przez LSI SYZYF RPO WO 2014-2020.

Natomiast pozostałe pola znajdujące się na pierwszej stronie wniosku o dofinansowanie projektu tj.:

- **„Korekta”**
- **„Wnioskodawca”**
- **„Tytuł projektu”**
- **„Charakterystyka finansowa projektu”**: **„Całkowite koszty projektu”**, **„Wnioskowana kwota wsparcia”**, **„Procentowy poziom wsparcia”**
- **„Okres realizacji projektu”**: **„Od”**, **„Do (zakończenie rzeczowe)”**, **„Do (zakończenie finansowe)”**
- **„Obszar realizacji”**

zostaną automatycznie wypełnione przez generator wniosku po wypełnieniu formularza wniosku o dofinansowanie projektu.

SEKCJA I. Informacje ogólne

Wszystkie pola w Sekcji I są nieedytowalne. Wnioskodawca nie ma możliwości wprowadzenia danych w tych polach. Dane zostaną automatycznie wypełnione przez generator po wcześniej wprowadzonych danych przez wnioskodawcę w karcie pn. *Nowy plik wniosku*.

1.1 Numer naboru

Numer naboru jest automatycznie uzupełniany przez system po uprzednim wyborze przez wnioskodawcę, przy tworzeniu nowego pliku wniosku o dofinansowanie projektu, właściwego numeru naboru. W trakcie edycji wniosku o dofinansowanie projektu nie ma możliwości zmiany naboru. W przypadku gdy zaistnieje potrzeba dokonania w utworzonym już wniosku o dofinansowanie projektu zmiany numeru naboru, wnioskodawca zmuszony jest do utworzenia nowego wniosku o dofinansowanie projektu.

1.2 Rodzaj projektu

Pole automatycznie uzupełniane przez system po uprzednim wyborze przez wnioskodawcę, przy tworzeniu nowego pliku wniosku o dofinansowanie projektu, właściwego numeru naboru.

1.3 Oś priorytetowa RPO WO 2014-2020

Generator wniosku na podstawie wybranego numeru naboru automatycznie nadaje numer (kod) i nazwę osi priorytetowej RPO WO 2014-2020 w ramach, której projekt będzie realizowany.

1.4 Działanie RPO WO 2014-2020

Generator wniosku na podstawie wybranego numeru naboru automatycznie nadaje numer (kod) i nazwę działania RPO WO 2014-2020 w ramach którego projekt będzie realizowany.

1.5 Poddziałanie RPO WO 2014-2020

Generator wniosku na podstawie wybranego numeru naboru automatycznie nadaje numer (kod) i nazwę poddziałania RPO WO 2014-2020 w ramach którego projekt będzie realizowany w danym naborze.

1.6 Cel tematyczny

Generator wniosku na podstawie wybranego numeru naboru automatycznie nadaje numer (kod) i nazwę celu tematycznego RPO WO 2014-2020 w ramach którego projekt będzie realizowany w danym naborze.

1.7 Priorytet inwestycyjny

Generator wniosku na podstawie wybranego naboru automatycznie wypełni pole w zakresie priorytetu inwestycyjnego (PI).

1.8 Partnerstwo w projekcie

Pola automatycznie uzupełniane przez system po uprzednim zaznaczeniu przez wnioskodawcę pól przy tworzeniu nowego pliku wniosku o dofinansowanie projektu. Natomiast pole „Liczba partnerów w projekcie” zostanie automatycznie wypełnione przez generator na podstawie ilości wypełnionych w dalszej części wniosku o dofinansowanie projektu kart partnerów.

SEKCJA II. Charakterystyka wnioskodawcy

2.1 Dane teleadresowe siedziby wnioskodawcy

Dane teleadresowe wpisane we wniosku o dofinansowanie projektu muszą być zgodne ze stanem faktycznym i

Uwaga

W przypadku, gdy siedziba wnioskodawcy znajduje się w gminie Opole należy wypełniając generator w polu „powiat” wybrać z listy rozwijalnej m. Opole (a nie powiat opolski).

prawnym. W pierwszym wierszu należy podać pełną nazwę własną podmiotu, uprawnionego do aplikowania o środki w ramach danego działania/poddziałania RPO WO 2014-2020, zgodnie z zapisami aktualnego dokumentu rejestrowego (m.in. wypisu z KRS lub umowy spółki). Maksymalna liczba znaków do wpisania w tym polu wynosi: 250 włącznie ze spacjami¹.


¹ Należy pamiętać, że liczba znaków możliwa do wpisania w danym polu może być różna od liczby znaków wykazywanych w statystykach edytorów tekstów np. Word, z uwagi na fakt zliczania przez generator znaków/symboli/poleceń używanych przez te aplikacje. I tak np. znak następnej linii tj. enter, który przez MS Word nie jest liczony jako znak, natomiast przez generator traktowany jest jak znak.

W kolejnym polu należy wybrać z listy rozwijalnej kraj, a w następnym wpisać numer REGON (należy pamiętać, aby przy wpisywaniu pominąć separator). Następnie należy podać aktualne dane dotyczące siedziby wnioskodawcy. Z rozwijalnej listy należy wybrać kraj, województwo, powiat, gminę, miejscowość, ulicę (w przypadku Polski jest to lista, w przypadku innego kraju należy wpisać te dane) oraz wpisać kod pocztowy, numer budynku, numer lokalu, adres strony internetowej. Numer telefonu i faksu należy podać wraz z numerem kierunkowym. Niezbędne jest podanie aktualnego adresu e-mail oraz/lub sprawnie działającego numeru faksu. Adres skrytki ePUAP jest obecnie polem nieaktywnym. Poprawnie wpisane dane teleadresowe są ważne ze względu na późniejszy kontakt Instytucji Organizującej Konkurs (IOK) z wnioskodawcą.


2.2 Dane teleadresowe do korespondencji

Tabele należy wypełnić w przypadku, gdy adres do korespondencji jest inny niż adres siedziby wnioskodawcy. W przeciwnej sytuacji należy zaznaczyć opcję „Nie dotyczy”. Poprawnie wpisane dane teleadresowe są ważne ze względu na późniejszy kontakt IOK z wnioskodawcą. Niezbędne jest podanie nazwy i adresu Wnioskodawcy lub podmiotu działającego w jego imieniu, aktualnego adresu e-mail oraz/lub sprawnie działającego numeru faksu i numeru telefonu. Adres skrytki ePUAP jest obecnie polem nieaktywnym.

2.3 Osoba do kontaktu w ramach projektu


Należy wpisać aktualne dane osoby kompetentnej do udzielania informacji w sprawie projektu i uprawnionej bądź upoważnionej do kontaktu. Dane te są bardzo istotne w przypadku wyjaśnienia wątpliwości dotyczących ewentualnych poprawek i uzupełnień we wniosku o dofinansowanie projektu. Dane można wpisać po kliknięciu przycisku . Numer telefonu i faksu można podać wraz z numerem wewnętrznym. W takim przypadku numery muszą zostać rozdzielone wyrażeniem „wewn.” np. 771234567 wewn. 123. Dane z tego punktu można skopiować do punktu


2.4 za pomocą przycisku .

W przypadku, gdy wnioskodawca chciałby wpisać dane więcej niż jednej osoby do kontaktu należy użyć przycisku .

2.4 Osoby uprawnione do podpisania wniosku o dofinansowanie

Należy wpisać aktualne dane osoby/osób, które zgodnie ze statutem jednostki/aktem powołującym jednostkę są prawnie uprawnione do reprezentowania wnioskodawcy. Jest to ta sama osoba/osoby, która/które podpisują wniosek o dofinansowanie projektu w sekcji X *Oświadczenie wnioskodawcy*. W przypadku jednostek działających na podstawie Ustawy z dnia 27 sierpnia 2009 r. o finansach publicznych (Dz. U. 2013, poz. 885 z późn. zm.) za każdym razem wymagana jest kontrasygnata skarbnika/podpis osoby odpowiedzialnej za finanse lub osoby upoważnionej. Dane skarbnika/osoby odpowiedzialnej za finanse muszą zostać również wpisane w pkt. 2.4 wniosku o dofinansowanie projektu. Ponadto dane muszą być zgodne z aktualnym stanem prawnym jednostki w zakresie upoważnień do podejmowania zobowiązań finansowych.

Dane można wpisać po kliknięciu przycisku . Numer telefonu można podać wraz z numerem wewnętrznym. W takim przypadku numery muszą zostać rozdzielone wyrażeniem „wewn.” np. 771234567 wewn. 123.

W przypadku, gdy wnioskodawca chciałby wpisać dane więcej niż jednej osoby należy użyć przycisku .

2.5 Identyfikacja i klasyfikacja wnioskodawcy

Z rozwijalnej listy należy wybrać zgodnie z dokumentami statutowymi/rejestrowymi (np. KRS, rejestr stowarzyszeń, inne) jedną z podanych „*form prawnych wnioskodawcy*” oraz „*form własności*” wnioskodawcy. W przypadku, gdy na liście rozwijalnej brak jest formy prawnej przynależnej wnioskodawcy należy wybrać pozycję „*bez szczególnej formy prawnej*”:

Poniżej przedstawiono przykład

1) wnioskodawca – Regionalny Ośrodek Polityki Społecznej w Opolu:

- forma prawna: *wojewódzkie samorządowe jednostki organizacyjne*

- forma własności: *Jednostki samorządu terytorialnego lub samorządowe osoby prawne*

Ponadto w punkcie tym należy wskazać czy wnioskodawca ma możliwość odzyskania podatku VAT oraz podać aktualny numer NIP wnioskodawcy. Numer NIP należy wpisać pomijając separatory, np. 8661730985. Generator weryfikuje poprawność wprowadzonych numerów sprawdzając sumę kontrolną. Poniżej należy z rozwijalnej listy wybrać odpowiedni „*PKD wnioskodawcy*” oraz „*Rodzaj działalności gospodarczej wnioskodawcy*”. Natomiast w polu „*Nazwa i nr dokumentu rejestrowego*” należy wpisać nazwę i nr dokumentu, na podstawie którego został utworzony podmiot (KRS, rejestr stowarzyszeń itp.).

2.6 Pomoc uzyskana przez wnioskodawcę

Jeżeli Wnioskodawca **nie ubiega się** o pomoc de minimis/pomoc publiczną, to ten punkt wniosku o dofinansowanie należy pozostawić niewypełniony.

Jeżeli Wnioskodawca **ubiega się** o pomoc de minimis/pomoc publiczną i w okresie ostatnich 3 lat poprzedzających złożenie wniosku o dofinansowanie projektu uzyskał wsparcie w ramach pomocy *de minimis* oraz/lub korzystał z pomocy publicznej na realizację danego przedsięwzięcia, to należy odpowiednio zaznaczyć pole „TAK”. W przypadku odpowiedzi twierdzącej należy podać wielkość uzyskanej kwoty.

Informacja ta służy weryfikacji przestrzegania zakazu podwójnego dofinansowania i zabezpieczeniu przed przekroczeniem maksymalnych pułapów udzielania pomocy *de minimis*.

Dane wsparcie może zostać uznane za pomoc publiczną w oparciu o przepisy **art. 107 Traktatu o funkcjonowaniu Unii Europejskiej** zgodnie, z którym: *wszelka pomoc przyznawana przez Państwo Członkowskie lub przy użyciu zasobów państwowych w jakiegokolwiek formie, która zakłóca lub grozi zakłóceniem konkurencji poprzez sprzyjanie niektórym przedsiębiorstwom lub produkcji niektórych towarów, jest niezgodna ze wspólnym rynkiem w zakresie, w jakim wpływa na wymianę handlową między Państwami Członkowskimi*”.

Pomoc publiczna występuje wtedy, gdy spełnione zostaną łącznie następujące warunki:

- *transfer środków publicznych* – wsparcie przekazywane jest przez państwo lub przy wykorzystaniu zasobów państwowych,
- *korzyść ekonomiczna* – występuje wtedy, gdy przekazywane jest wsparcie o charakterze bezzwrotnym, udzielane są pożyczki/kredyty z oprocentowaniem poniżej stopy rynkowej (stopy referencyjnej KE), dokonuje się odroczenia/rozłożenia na raty płatności po stopie niższej od stopy rynkowej,
- *selektywność* – wsparcie uprzywilejowuje konkretne przedsiębiorstwa lub grupy przedsiębiorstw, bądź produkcję określonych towarów,
- *wpływ na konkurencję* – wsparcie zakłóca lub grozi zakłóceniem konkurencji,
- *wpływ na wymianę handlową* – zgodnie z Traktatem WE każda pomoc, która wpływa na wymianę handlową między państwami członkowskimi jest uznawana za niezgodną ze wspólnym rynkiem.

Przepisom o pomocy publicznej podlegają wszystkie kategorie podmiotów, które prowadzą działalność gospodarczą, niezależnie od formy prawnej i źródeł finansowania oraz tego czy są nastawione na zysk.

Pomoc *de minimis* nie stanowi pomocy publicznej (pomimo, iż jest udzielana ze źródeł publicznych), gdyż ma nieznaczny wpływ na wymianę handlową i nie zagraża zakłóceniem konkurencji. Z tego również względu nie podlega opiniowaniu przez KE tj. nie podlega notyfikacji.


Pomoc *de minimis* może być udzielana przedsiębiorstwom (mikro, małym, średnim i dużym) jednakże ze względu na swoją niską wartość cieszy się zainteresowaniem przede wszystkim małych i średnich podmiotów gospodarczych.

Zgodnie z rozporządzeniem Komisji (WE) nr 1407/2013 z dnia 18 grudnia 2013 r. w sprawie stosowania art. 107 i 108 Traktatu o funkcjonowaniu Unii Europejskiej do pomocy *de minimis*² maksymalny imit pomocy *de minimis* w okresie 3 kolejnych lat podatkowych) wynosi 200 tys. euro.

Rozporządzenie znajduje zastosowanie także do podmiotów prowadzących działalność gospodarczą w sektorze drogowego transportu towarów, z tym, że maksymalna wartość pomocy nie może w tym przypadku przekroczyć 100 tys. euro w okresie 3 kolejnych lat podatkowych, a wsparcia nie będzie można otrzymać na zakup pojazdów przeznaczonych do transportu drogowego towarów.

2.7 Dane teleadresowe realizatora

W przypadku, gdy projekt jest realizowany przez podmiot podległy wnioskodawcy, (tzw. realizatora) należy wypełnić jego dane teleadresowe w tabeli.

W przypadku, gdy wnioskodawca chciałby wpisać dane więcej niż jednego realizatora należy użyć przycisku  .

² Dz. U. UE, L 352 z dnia 24 grudnia 2013 r.

SEKCJA III. Informacje o projekcie

3.1 Tytuł projektu

Tytuł projektu powinien w sposób jasny identyfikować projekt. Powinien być inny niż nazwa programu, osi priorytetowych, działań i poddziałań występujących w programie. Nazwa powinna nawiązywać do typu projektu, realizowanych działań, grupy docelowej. Nie powinno się stosować jako pierwszego znaku w tytule projektu innych znaków, takich jak cudzysłów, myślnik, nawias, itp. Tytuł powinien stanowić krótką nazwę.

Maksymalna liczba znaków do wpisania w tym polu wynosi: 1000 włącznie ze spacjami³.

3.2 Okres realizacji projektu

Należy wpisać okres realizacji projektu poprzez wybór odpowiednich dat z kalendarza. Okres realizacji projektu jest okresem realizacji zarówno rzeczowym, jak i finansowym.

W polu „OD” należy wybrać z kalendarza datę rozpoczęcia realizacji projektu.

W polu „DO (zakończenie rzeczowe)” należy wybrać z kalendarza datę zakończenia rzeczowej realizacji projektu, która jest tożsama z datą zakończenia zadań merytorycznych ujętych w projekcie. Termin zakończenia rzeczowej realizacji projektu dotyczy wszystkich rodzajów kategorii wydatków (kwalifikowalnych i niekwalifikowalnych).

W polu „DO (zakończenie finansowe)” należy wybrać z kalendarza datę zakończenia finansowej realizacji projektu. Data ta jest tożsama z terminem poniesienia ostatniego wydatku w ramach projektu (np. usług, dostaw).

Za termin finansowego zakończenia realizacji projektu należy przyjąć datę poniesienia ostatniego wydatku w projekcie. Należy jednak pamiętać, aby okres pomiędzy planowanym terminem zakończenia rzeczowej realizacji projektu a planowaną datą zakończenia finansowego nie przekraczał 60 dni. Termin ten nie dotyczy projektów w których występuje leasing (wówczas należy zaznaczyć pole typu checkbox „W projekcie występuje leasing”, co wyłączy walidację w generatorze ograniczającą datę zakończenia finansowego do 60 dni od daty zakończenia rzeczowej realizacji projektu). Data zakończenia finansowego projektu nie może być wcześniejsza od daty zakończenia rzeczowego projektu.

3.3 Krótki opis projektu

Należy opisać, co będzie przedmiotem projektu. Należy wskazać uzasadnienie potrzeby realizacji projektu. Potrzebę realizacji projektu należy uzasadnić poprzez wskazanie konkretnego problemu/problemów na który odpowiedź stanowi cel projektu.

³ Należy pamiętać, iż liczba znaków możliwa do wpisania w danym polu może być różna od liczby znaków wykazywanych w statystykach edytorów tekstów np. Word, z uwagi na fakt zliczania przez generator znaków/symboli/poleceń używanych przez te aplikacje. I tak np. znak następczej linii tj. enter, który przez MS Word nie jest liczony jako znak, przez generator traktowany jest jak znak.

Maksymalna liczba znaków do wpisania w tym polu wynosi: 2000 włącznie ze spacjami⁴

3.4 Cel realizacji projektu i jego wpływ na realizację celów RPO WO 2014-2020

Należy zdefiniować cel projektu odpowiadając przy tym na pytanie „czemu i komu ma służyć realizacja przedmiotowego projektu”. Opisując cel należy pamiętać, że pod tą definicją nie kryją się osiągnięte efekty rzeczowe. Cel projektu musi odpowiadać zakładanym rezultatom, które zostaną wygenerowane bezpośrednio po zakończeniu realizacji przedsięwzięć zaplanowanych w projekcie.

Przy konstruowaniu celu powinno się zwrócić uwagę na następujące aspekty:

1. Cel powinien wynikać ze zdiagnozowanych problemów i być na nie odpowiedzią tzn. przyczyniać się do ich rozwiązania/złagodzenia,
2. Celem nie powinien być środek do jego osiągnięcia (np. przeszkolenie..., objęcie wsparciem...),
3. Cel powinien się przekładać na zadania.

Cel powinien charakteryzować się cechami zgodnymi z koncepcją SMART:

- **Szczegółowy, konkretny** – powinien być szczegółowo i jednoznacznie określony, dotyczyć konkretnych problemów,
- **Mierzalny** – powinien zostać sformułowany w sposób pozwalający na ustalenie wskaźnika/wskaźników ich pomiaru.
- **Akceptowalny/trafny** – powinien być określany z uwzględnieniem otoczenia społecznego, w którym realizowany będzie projekt, a przede wszystkim z uwzględnieniem potrzeb grup docelowych projektu. Rzetelna analiza jest nie tylko podstawą do określenia celu, ale również wpływa na dobór odpowiednich form wsparcia i metod pracy z odbiorcami projektu,
- **Realistyczny** – możliwy do osiągnięcia poprzez realizację projektu. Zadania projektu powinny być ściśle związane z celem projektu i w oczywisty sposób zmierzać do ich osiągnięcia,
- **Terminowy** – powinien być określony czasowo.

W punkcie tym należy również opisać wpływ projektu na realizację celu szczegółowego określonego w Programie.

Nie należy w nim opisywać w jaki sposób projekt przyczyni się do osiągnięcia celów RPO WO 2014-2020.

Maksymalna liczba znaków do wpisania w tym polu wynosi: 10 000 włącznie ze spacjami⁵.

⁴ Należy pamiętać, że liczba znaków możliwa do wpisania w danym polu może być różna od liczby znaków wykazywanych w statystykach edytorów tekstów np. Word, z uwagi na fakt zliczania przez generator znaków/symboli/poleceń używanych przez te aplikacje. I tak np. znak następnej linii tj. enter, który przez MS Word nie jest liczony jako znak, przez generator traktowany jest jak znak.


⁵ Należy pamiętać, że liczba znaków możliwa do wpisania w danym polu może być różna od liczby znaków wykazywanych w statystykach edytorów tekstów np. Word, z uwagi na fakt zliczania przez generator znaków/symboli/poleceń używanych

3.5 Opis grupy docelowej i uzasadnienie wyboru

Należy opisać osoby i/lub instytucje, które objęte zostaną wsparciem w ramach projektu oraz uzasadnić – uwzględniając specyfikę objętej wsparciem grupy oraz założony cel projektu – wybór konkretnej grupy docelowej spośród wskazanych potencjalnych grup w SZOOP RPO WO 2014-2020 i w regulaminie konkursu. Wnioskodawca powinien opisać grupę docelową w sposób pozwalający osobie oceniającej wniosek o dofinansowanie projektu jednoznacznie stwierdzić, czy projekt jest skierowany do grupy kwalifikującej się do otrzymania wsparcia zgodnie z zapisami zawartymi w SZOOP RPO WO 2014-2020, w regulaminie konkursu czy piśmie wzywającym do złożenia wniosku o dofinansowanie projektu. Informacje na temat osób planowanych do objęcia wsparciem nie powinny się ograniczać tylko i wyłącznie do wskazania grup odbiorców zapisanych w SZOOP RPO WO 2014-2020, powinny być bardziej szczegółowe. Nie należy również uzasadniać wyboru grup docelowych poprzez odwołanie się tylko i wyłącznie do typu projektu zawartego w SZOOP RPO WO 2014-2020.

Osoby, które zostaną objęte wsparciem należy opisać z punktu widzenia istotnych dla projektu cech takich jak np. wiek, status zawodowy, wykształcenie, płeć. W przypadku, gdy dana cecha osób, do których skierowane będzie wsparcie nie ma znaczenia w kontekście planowanego do realizacji projektu, projektodawca nie musi jej uwzględniać w opisie.

Należy zamieścić informację na temat miejsca zamieszkania (województwa), w rozumieniu Kodeksu Cywilnego, i/lub pracy i/lub nauki osób fizycznych do których skierowany jest projekt oraz w przypadku podmiotów miejsca ich siedziby/oddziału.

W tabeli należy wpisać są nazwy następujących grup docelowych objętych wsparciem w ramach projektu: osoby pracujące, osoby bezrobotne, osoby bierne, mikroprzedsiębiorstwa, małe przedsiębiorstwa, średnie przedsiębiorstwa. W tabeli należy uzupełnić dane w ramach grup docelowych poprzez kliknięcie na ikonę edycji 

Definicje przedmiotowych kategorii grup docelowych znajdują się w dokumencie *Lista wskaźników na poziomie projektu RPO WO 2014-2020. Zakres EFS*. Ilość wykazanych w tabeli osób musi być równa ilości osób objętych wsparciem w projekcie co oznacza, iż każdy z uczestników musi zostać przypasowany do którejś z ww. grup. W przypadku osób należy wyszczególnić liczbę kobiet i mężczyzn a następnie wskazać ich liczbę ogółem. Liczbę kobiet i mężczyzn należy wpisać ręcznie. Kolumna ogółem wyliczana jest automatycznie. W przypadku przedsiębiorstw należy podać tylko wartość ogółem.

Dane można wpisać po kliknięciu przycisku .

Maksymalna liczba znaków do wpisania w tym polu wynosi: 20 000 włącznie ze spacjami⁶.

przez te aplikacje. I tak np. znak następnej linii tj. enter, który przez MS Word nie jest liczony jako znak, przez generator traktowany jest jak znak.

⁶ Należy pamiętać, że liczba znaków możliwa do wpisania w danym polu może być różna od liczby znaków wykazywanych w statystykach edytorów tekstów np. Word, z uwagi na fakt zliczania przez generator znaków/symboli/poleceń używanych

3.6 Potencjał i doświadczenie wnioskodawcy

W punkcie 3.6 wniosku o dofinansowanie projektu należy opisać, jakie jest doświadczenie Wnioskodawcy i Partnera/ów (jeśli występują) przy realizacji projektów o podobnej tematyce/podobnym zakresie. Na podstawie punktu 3.6 sprawdzana jest wiarygodność projektodawcy, w tym przede wszystkim możliwość skutecznej i płynnej realizacji projektu.

W tym punkcie Wnioskodawca opisuje m.in. projekty aktualnie realizowane i zrealizowane w okresie ostatnich trzech lat, współfinansowane ze środków Unii Europejskiej, wskazując m.in. cele projektu, grupę docelową, wartość projektu, okres i miejsce realizacji oraz podając informację, czy zostały osiągnięte zakładane rezultaty. W przypadku, gdy projekt realizowany jest w partnerstwie – wszystkie powyższe dane powinny być przedstawione również dla Partnera/ów. Na podstawie tych danych oceniający będą mieli możliwość szerszego spojrzenia na dotychczasową działalność Wnioskodawcy i jego Partnera/ów oraz określenia poziomu doświadczenia merytorycznego i skuteczności Wnioskodawcy i jego Partnera/ów. Nie zawsze doświadczenie musi się wiązać z realizacją projektów współfinansowanych ze środków unijnych, jednak ze względu na specyfikę wdrażania projektów EFS, szczególną uwagę zwrócić trzeba właśnie na tego typu przedsięwzięcia.

W punkcie 3.6 nie należy opisywać projektów wskazanych w punkcie 3.10, który będzie uzupełnieniem informacji zawartych w pkt. 3.6.

W punkcie 3.6 Wnioskodawca musi opisać roczny obrót Wnioskodawcy i Partnera (o ile budżet projektu uwzględnia wydatki Partnera). Ocena potencjału finansowego dokonywana jest w kontekście planowanych wydatków w projekcie (zgodnie z budżetem projektu). Polega ona na porównaniu poziomu wydatków z rocznymi obrotami Wnioskodawcy albo – w przypadku projektów partnerskich – z rocznymi łącznymi obrotami Wnioskodawcy i Partnera/ów (o ile budżet projektu uwzględnia wydatki Partnera/ów) za poprzedni zamknięty rok obrotowy.

Czynnikiem decydującym jest zatem fakt zamknięcia poprzedniego roku obrotowego. Mając na uwadze, iż w większości wypadków rok obrotowy równy jest rokowi kalendarzowemu i jego zamknięcie następuje 31 grudnia (tylko osoby prawne mogą wybrać jako rok obrotowy okres 12 kolejnych miesięcy, nie pokrywający się z rokiem kalendarzowym):

1. **Podmiot, który rozpoczął działalność w roku bieżącym nie ma możliwości wykazania w punkcie 3.6 wniosku o dofinansowanie projektu przychodów za poprzedni zamknięty rok obrotowy i tym samym kryterium dotyczące obrotu nie może być w odniesieniu do takiego podmiotu spełnione. Nie może on zatem samodzielnie aplikować o dofinansowanie;** nie ma natomiast przeszkód, aby podmiot o którym mowa wyżej, był Partnerem w projekcie realizowanym przez Lidera, który przedmiotowe kryterium formalne spełnia.
2. Podmiot, który działa krócej niż rok, jednak **działalność rozpoczął w roku ubiegłym** i 31 grudnia roku poprzedniego zamknął rok obrotowy, w punkcie 3.6 wniosku o dofinansowanie projektu wykazuje przychód osiągnięty od momentu rozpoczęcia działalności do dnia zamknięcia poprzedniego roku obrotowego. Jeżeli tak określona **wartość przychodu będzie równa bądź wyższa niż wydatki w projekcie – podmiot ten może samodzielnie realizować projekt.** Jeżeli wartość wykazanego przychodu będzie niewystarczająca, podmiot taki może realizować projekt

przez te aplikacje. I tak np. znak następnej linii tj. enter, który przez MS Word nie jest liczony jako znak, przez generator traktowany jest jak znak.

w partnerstwie (jako Lider bądź Partner) przy założeniu, że łączny przychód Lidera i Partnera za ostatni zamknięty rok obrotowy, jest równy bądź wyższy od wydatków w projekcie.

3. Należy pokreślić, iż **na potrzeby oceny brana jest pod uwagę wysokość wydatków w ramach pojedynczego projektu**, nie zaś wysokość wydatków wykazanych we wszystkich wnioskach o dofinansowanie złożonych przez danego Wnioskodawcę w odpowiedzi na konkurs/rundę konkursową.

W przypadku podmiotów nie prowadzących działalności gospodarczej i jednocześnie nie będących jednostkami sektora finansów publicznych jako **obroty** należy rozumieć wartość **przychodów** (w tym przychodów osiągniętych z tytułu otrzymanego dofinansowania na realizację projektów), a w przypadku jednostek sektora finansów publicznych – wartość wydatków poniesionych w poprzednim roku przez danego Wnioskodawcę/Partnera.

Oznacza to, iż we wniosku o dofinansowanie projektu Wnioskodawca powinien zawrzeć następujące sformułowanie:

„Wnioskodawca za rok osiągnął obroty w wysokości PLN” – w przypadku podmiotów prowadzących działalność gospodarczą;

„Wnioskodawca za rok osiągnął obroty/przychody w wysokości PLN” – w przypadku podmiotów nie prowadzących działalności gospodarczej i nie będących jednostkami sektora finansów publicznych;

„Wartość wydatków poniesionych przez Wnioskodawcę w roku wynosi PLN” – w przypadku jednostek sektora finansów publicznych.

W przypadku projektu realizowanego w partnerstwie należy stosować dla Partnera analogiczne zapisy oraz **dotatkowo wskazać w budżecie projektu wydatki ponoszone przez Partnera.**

Na tej podstawie sprawdzane będzie, czy Wnioskodawca/Partner/zy posiada/posiadają potencjał pozwalający realizować projekt w **ramach założonego budżetu oraz bezproblemowe rozliczanie projektu.**

Potencjał finansowy mierzony wielkością obrotów w stosunku do wydatków projektu ma również na celu wykazanie możliwości ewentualnego dochodzenia zwrotu tych środków dofinansowania, w przypadku wykorzystania ich niezgodnie z przeznaczeniem.

Publiczne uczelnie wyższe, z uwagi na kształt sporządzanego przez nie sprawozdania finansowego wykazują we wniosku o dofinansowanie projektu wartość poniesionych przez nie w poprzednim roku kosztów. W przypadku uczelni wyższych istnieje konieczność wykazania sumy poniesionych kosztów operacyjnych oraz kosztów finansowych.

W punkcie 3.6 należy wskazać zasoby finansowe jakie wniesie do projektu Wnioskodawca i/lub Partner/zy, potencjał kadrowy Wnioskodawcy i/lub Partnera/ów oraz potencjał techniczny w tym sprzętowy i warunków lokalowych Wnioskodawcy i/lub Partnera/ów i sposób ich wykorzystania w ramach projektu.





W punkcie tym powinna znaleźć się również informacja na temat tego czy Wnioskodawca w okresie realizacji projektu prowadzi biuro projektu (lub posiada siedzibę, filię, delegaturę, oddział czy inną prawnie dozwoloną formę organizacyjną działalności podmiotu) na terenie województwa opolskiego z możliwością udostępnienia pełnej dokumentacji wdrażanego projektu oraz zapewniające uczestnikom projektu osobistego kontaktu z kadrą projektu.

Maksymalna liczba znaków do wpisania w tym polu wynosi: 5 000 włącznie ze spacjami⁷.

3.7 Miejsce realizacji projektu

Biorąc pod uwagę podejście terytorialne w Programie oraz odpowiednie zapisy działań/poddziałań należy podać dane umożliwiające przestrzenną lokalizację projektu (obszar, z którego pochodzić będą odbiorcy wsparcia).

Miejsce realizacji projektu można uzupełnić na trzy sposoby:

- klikając na przycisk  i z rozwijalnej listy należy wybrać powiat, gminę oraz wpisać miejscowość. Natomiast pola dotyczące województwa, podregionu, subregionu zostaną wypełnione automatycznie przez generator wniosku. Jeżeli projektu realizowany będzie na terenie kilku gmin lub powiatów to należy je wymienić, poprzez dodanie kolejnych wierszy. Jeżeli projekt realizowany będzie na terenie całej gminy wówczas nie należy podawać miejscowości;
- klikając na przycisk  - zostanie dodana tylko jedna rubryka z wypełnionym polem województwo – opolskie;
- klikając na przycisk  - zostaną dodane wszystkie powiaty i gminy z województwa z możliwością ich edycji (np. usunięcia danych gmin, uzupełnienia miejscowości);
- klikając na przycisk  - zostaną dodane wszystkie gminy z tereny Aglomeracji Opolskiej z możliwością ich edycji (np. usunięcia danych gmin, uzupełnienia miejscowości);

3.8 Charakterystyka projektu

W niniejszym punkcie należy wypełnić tabelę korzystając z rozwijalnej listy. W poszczególnych polach tj. typ projektu zgodnie z SZOOP, typ projektu dla celów SL2014, powiązanie ze strategiami, należy wybrać odpowiednie opcje. Pole dot. pomocy publicznej jest polem automatycznym wypełnianym na podstawie pkt. 5.1. Ponadto, gdy projekt będzie realizowany za pomocą instrumentów finansowych należy zaznaczyć odpowiedni kwadrat.

3.9 Klasyfikacja projektu


Z rozwijalnej listy należy wybrać kolejno: zakres interwencji (dominujący), zakres interwencji (uzupełniający) lub zaznaczyć kwadrat *nie dotyczy*, formę finansowania, typ obszaru realizacji, terytorialne mechanizmy wdrażania, rodzaj działalności gospodarczej projektu, branże kluczowe

⁷ Należy pamiętać, że liczba znaków możliwa do wpisania w danym polu może być różna od liczby znaków wykazywanych w statystykach edytorów tekstów np. Word, z uwagi na fakt zliczania przez generator znaków/symboli/poleceń używanych przez te aplikacje. I tak np. znak następnej linii tj. enter, który przez MS Word nie jest liczony jako znak, przez generator traktowany jest jak znak.


odpowiadające przedmiotowemu projektowi oraz temat uzupełniający. W przypadku typu obszaru realizacji i tematu uzupełniającego należy wpisać typ i temat dominujący w projekcie. Terytorialne mechanizmy wdrażania należy wybrać z listy rozwijalnej zgodnie z tabelą 4 załącznika nr 1 Rozporządzenia Wykonawczego Komisji (UE) NR 215/2014 z dnia 7 marca 2014 r. Natomiast wskazany rodzaj działalności powinien być zgodny z tabelą 7 załącznika 1 ww. rozporządzenia. Należy zwrócić uwagę, aby dane, o których mowa powyżej, były zgodne z aktualnym stanem prawnym, wskazanym w dokumentach rejestrowych ujętych w pkt. 2.5 wniosku o dofinansowanie projektu.

3.10 Identyfikacja projektów komplementarnych i efektów synergii

Projekt zgłaszany do wsparcia może być elementem realizacji szerszego przedsięwzięcia, jak również pozostawać w związku z realizacją innych projektów.

W niniejszym punkcie należy wskazać projekty powiązane logicznie i tematycznie z innymi realizowanymi / zrealizowanymi projektami. W takim przypadku należy skorzystać z przycisku  w celu uaktywnienia odpowiednich pól w celu ich wypełnienia.

Dla projektów komplementarnych należy podać nazwę beneficjenta oraz tytuł projektu.

W polu *Dane o projekcie* należy wpisać nazwę programu, z którego projekt otrzymał dofinansowanie, wartość całkowitą projektu, wartość dofinansowania oraz okres realizacji. Natomiast w polu *Opis powiązania* należy ująć najważniejsze rezultaty i rozwiązania wypracowane w ramach projektu komplementarnego. W kolejnej kolumnie należy wpisać planowany efekt synergii natomiast w polu *Typ i zakres komplementarności* należy z listy rozwijalnej wybrać właściwe opcje. Wnioskodawca może podać kilka projektów, z którymi powiązany jest projekt zgłaszany do wsparcia. W takim wypadku należy ponownie skorzystać z przycisku .

Maksymalna liczba znaków do wpisania w poszczególnych polach została określona w generatorze.

3.11 Promocja projektu

Należy opisać działania informacyjne i promocyjne prowadzone w ramach projektu za pomocą których Beneficjent informuje opinię publiczną, uczestników i odbiorców projektów o tym, że dane przedsięwzięcia zaplanowane w projekcie były możliwe m.in. dzięki unijnej pomocy finansowej. Działania informacyjne i promocyjne dotyczące projektu powinny odpowiadać wielkości przedsięwzięcia oraz brać pod uwagę jego cel i charakter. Ponadto powinny być proporcjonalne do wielkości i odpowiednie do charakteru projektu, to znaczy uwzględniać jego potrzeby promocyjne i celowość promocji w danym przypadku. Działania informacyjne i promocyjne muszą być realizowane zgodnie z *Wytycznymi w zakresie informacji i promocji programów operacyjnych polityki spójności na lata 2014-2020*.

Maksymalna liczba znaków do wpisania w tym polu wynosi: 2 000 włącznie ze spacjami⁸.

⁸ Należy pamiętać, że liczba znaków możliwa do wpisania w danym polu może być różna od liczby znaków wykazywanych w statystykach edytorów tekstów np. Word, z uwagi na fakt zliczania przez generator znaków/symboli/poleceń używanych przez te aplikacje. I tak np. znak następnej linii tj. enter, który przez MS Word nie jest liczony jako znak, przez generator traktowany jest jak znak.

3.12 Informacja na temat realizacji usług finansowanych poza Funduszem Pracy

Należy wpisać *nie dotyczy*.

SEKCJA IV. Lista mierzalnych wskaźników projektu

4.1 Wskaźniki kluczowe oraz 4.2 Wskaźniki specyficzne dla programu

Wnioskodawca zobowiązany jest do wykazania rzeczowego postępu realizacji projektu.

Wnioskodawca wykazuje wartości wskaźników **w zestawieniu tabelarycznym w pkt. 4 Lista mierzalnych wskaźników projektu**. W części tej wydzielono:

- **pkt. 4.1** tj. **wskaźniki kluczowe** - są to wskaźniki horyzontalne oraz wskaźniki określone dla poszczególnych PI na poziomie krajowym na WLWK 2014, obowiązkowo zaimplementowane do Programu;

W pkt. 4.1 ujęte są dwie tabele, dla wskaźników produktu i rezultatu.

Tabela A - wskaźniki produktu – dotyczą realizowanych działań. Produkt stanowi wszystko, co zostało uzyskane w wyniku działań współfinansowanych z EFS. Są to w szczególności usługi świadczone na rzecz uczestników podczas realizacji projektu. Wskaźniki produktu odnoszą się do osób i podmiotów objętych wsparciem. System automatycznie dodaje wskaźniki horyzontalne (*Liczba obiektów dostosowanych do potrzeb osób z niepełnosprawnościami, Liczba osób objętych szkoleniami / doradztwem w zakresie kompetencji cyfrowych, Liczba projektów, w których sfinansowano koszty racjonalnych usprawnień dla osób z niepełnosprawnościami*). Jeśli będziesz je realizować, uzupełnij klikając na przycisk *Edytuj pozycję* lub pozostaw z opisem *Projekt nie przewiduje realizacji wskaźnika*.

Tabela B - wskaźniki rezultatu – dotyczą oczekiwanych efektów wsparcia ze środków EFS. Określają efekt zrealizowanych działań w odniesieniu do osób, np. w postaci zmiany sytuacji na rynku pracy. W celu ograniczenia wpływu czynników zewnętrznych na wartość wskaźnika rezultatu, powinien on być jak najbliżej powiązany z działaniami wdrażanymi w ramach odpowiedniego projektu. Oznacza to, że wskaźnik rezultatu obrazuje efekt wsparcia udzielonego danej osobie i nie obejmuje efektów dotyczących grupy uczestników, która nie otrzymała wsparcia. Wskaźniki rezultatu odnoszą się do sytuacji po zakończeniu wsparcia.

- **pkt. 4.2** tj. **wskaźniki specyficzne** dla RPO WO 2014-2020 - dodatkowe wskaźniki określone przez IZ RPO WO 2014-2020 na poziomie Programu, SZOOP i projektu w celu uzyskania informacji o konkretnych formach wsparcia realizowanych przez wnioskodawcę lub specyficznych dla działania/poddziałania. Nie dla każdego działania/poddziałania IZRPO WO 2014-2020 proponuje wskaźniki specyficzne, wówczas tabele w pkt. 4.2 będą nieaktywne.

Podobnie jak w pkt. 4.1, w pkt. 4.2 również ujęte są dwie tabele, dla wskaźników produktu i rezultatu.

Tabela A - wskaźniki produktu – jak wyżej;

Tabela B - wskaźniki rezultatu – jak wyżej.

Zestawienie wskaźników wraz z określeniem ich typu, rodzaju oraz definicją stanowi załącznik do *Regulaminu konkursu/Wezwania do złożenia wniosku o dofinansowanie*. Ponadto zestawienie wszystkich wskaźników ujęto w dokumencie *Lista wskaźników na poziomie projektu RPO WO 2014-2020 Zakres EFS*, który znajduje się na stronie internetowej IZ RPO WO 2014-2020.

Dla wybranego naboru wniosków o dofinansowanie/priorytetu inwestycyjnego w pierwszej kolumnie tabeli tj. *Nazwa wskaźnika* zaimplementowana jest odpowiednia (rozwijalna) lista wskaźników.

W celu umożliwienia wprowadzenia danych do tabeli należy zastosować przycisk .

Obowiązki wnioskodawcy:

1. Wnioskodawca musi **wybrać i określić wartość większą od „0”** przynajmniej dla **jednego wskaźnika produktu/rezultatu**. Niedostosowanie się do tej zasady, uniemożliwi stworzenie projektu z wniosku – **dotyczy łącznie wskaźników ujętych w pkt. 4.1 i 4.2.**
2. W przypadku, kiedy zakres rzeczowy projektu nie dotyczy danego wskaźnika horyzontalnego, powinien w tabeli wykazać wartość docelową „0” – **dotyczy pkt. 4.1.**
3. Wnioskodawca **zobowiązany jest do wyboru i określenia wartości większej niż „0” dla wszystkich wskaźników adekwatnych** dla danego projektu – **dotyczy łącznie wskaźników ujętych w pkt. 4.1 i 4.2.**

Uwaga!

Wybór wskaźników horyzontalnych oraz określenie wartości docelowej przynajmniej dla jednego wskaźnika jest badane na etapie oceny formalnej. Uchylenie się wnioskodawcy od wyboru adekwatnych wskaźników będzie skutkować odrzuceniem wniosku. Zwraca się ponadto uwagę, że na każdym z etapów oceny projektu wnioskodawca może zostać poproszony o uzupełnienie i wybór wskaźników (poza horyzontalnymi), do czego powinien się zastosować.

Zasady prezentowania wskaźników (dotyczy pkt. 4.1 i 4.2.):

1. **Wartość bazowa dla wskaźnika produktu nie jest określana.**
2. **Wartość bazowa dla wskaźnika rezultatu jest określana.** Wartość bazowa nie jest uwzględniana w jego wartości docelowej. W sytuacji gdy oszacowanie wartości bazowej nie jest możliwe, m.in. ze względu na brak dostępnych danych historycznych lub ich nieporównywalność, wartość bazowa może wynosić „0”.

3. **Jednostka miary** właściwa wybranemu wskaźnikowi pojawia się w generatorze **automatycznie**. Wartości obrazujące produkty należy wyrazić liczbowo w odpowiednich jednostkach miary, tj. m.in.: szt., os.
4. Założona do realizacji wartość wskaźnika powinna zostać **rzetelnie oszacowana**. Podstawa szacowania oraz metoda monitoringu (częstotliwość pozyskiwania danych pomiarowych oraz źródło informacji) powinna zostać wskazana w pkt. *Opis metodologii monitoringu wskaźników*.

Realność założonych wartości docelowych badana będzie na etapie oceny merytorycznej. Błędne założenia oraz uchylanie się od ich korekty będzie skutkowało odrzuceniem wniosku. Należy ponadto podkreślić, że osiągnięcie wskaźników będzie szczegółowo badane na etapie wdrażania projektu oraz w okresie trwałości projektu, a nieosiągnięcie założonych wartości może skutkować zwrotem dofinansowania (zapisy umowy o dofinansowanie).

5. W przypadku szacowania wartości docelowych niektórych wskaźników rezultatu należy mieć na uwadze ich powiązanie z tzw. wskaźnikami referencyjnymi (wspólnym wskaźnikiem produktu, określającym grupę docelową, do której odnosi się wskaźnik rezultatu). Powyższe powiązanie przedstawiono w załączniku nr 2 (Tabela wskaźników rezultatu bezpośredniego i produktu dla działań i poddziałań RPO WO 2014-2020) do SZOOP oraz w załączniku do Regulaminu konkursu/*Wezwania do złożenia wniosku o dofinansowanie projektu*.
6. Wartości osobowych wskaźników (docelowe) przedstawiane są przez Wnioskodawcę w podziale na płeć – kobiety (K), mężczyźni (M) oraz w ujęciu ogółem. Kolumna ogółem po wpisaniu wartości w podziale na płeć wyliczana jest automatycznie. W przypadku, gdy brak jest możliwości przedstawienia wskaźnika w podziale na płeć (wskaźnik dotyczy podmiotów, miejsc pracy) należy wpisać planowaną wartość wskaźnika ogółem. Dzięki przedstawieniu wskaźników w podziale na płeć, uzyskuje się punkt za spełnienie standardu minimum.
7. Wskaźniki uznaje się za osiągnięte i powinny być wykazane przez Beneficjenta w przypadku:
 - a) wskaźników produktu – w momencie przystąpienia do Projektu lub w niektórych przypadkach w momencie uzyskania wsparcia np. otrzymania dotacji na podjęcie działalności gospodarczej i wykazane we wniosku o płatność;
 - b) wskaźników rezultatu bezpośredniego – po zakończeniu wsparcia, do 4 tygodni od zakończenia udziału w Projekcie i wykazane we wniosku o płatność;
 - c) wskaźników efektywności zatrudnieniowej i efektywności społecznej – mierzy się w okresie do trzech miesięcy⁹ następujących po dniu¹⁰, w którym uczestnik zakończył udział w Projekcie i wykazane w korekcie wniosku o płatność;
8. Pola „rok” i „kwartał” automatycznie uzupełniane są przez system po określeniu przez wnioskodawcę terminu zakończenia finansowej realizacji projektu. Wartość docelowa jest tożsama z wartością prezentowanego wskaźnika.


⁹ Należy rozumieć 90 dni kalendarzowych.

¹⁰ Należy rozumieć dzień kalendarzowy.

SEKCJA V. Harmonogram rzeczowo-finansowy


5.1 Zakres rzeczowo-finansowy

Zakres rzeczowy projektu należy przedstawić w tabeli w rozbiciu na poszczególne zadania.

W generatorze można dodać koszty pośrednie klikając na przycisk . Koszty pośrednie należy wypełnić w przypadku, gdy w projekcie będą występowały tego rodzaju wydatki. Jeśli planujesz w projekcie koszty pośrednie to dodaj je na końcu, po wprowadzeniu wszystkich zadań i uzupełnieniu wszystkich wydatków w ramach zadań. Dodanie kosztów pośrednich na początku lub w trakcie sporządzania budżetu zablokuje możliwość edycji zadań.


Koszty pośrednie wyliczają się automatycznie na podstawie wprowadzonych wydatków w ramach kosztów bezpośrednich.

Jeśli dodałeś koszty pośrednie, ale musisz jeszcze dodać lub poprawić jakiś wydatek to:

- usuń koszty pośrednie z listy zadań w sekcji V, skorzystaj z ikony 
- edytuj zadanie/wydatek w budżecie
- dodaj ponownie koszty pośrednie.

UWAGA! Usunięcie kosztów pośrednich z listy zadań w sekcji V spowoduje usunięcie wszystkich opisów dotyczących kosztów pośrednich. Przed usunięciem skopiuj opisy do innego dokumentu i zapisz je na komputerze.

Podobną operację trzeba będzie wykonać w przypadku konieczności poprawienia budżetu złożonego do IOK projektu, na etapie którejkolwiek z ocen.

Natomiast wszystkie zadania wchodzące w skład projektu należy wpisać do tabeli dodając kolejne wiersze poprzez kliknięcie przycisku .

Do każdego zadania należy przypisać nazwę, a następnie w następnym polu opisać działania, które są planowane do realizacji w ramach tego zadania oraz uzasadnienie potrzeby realizacji zadania. Dodatkowo w tym polu należy wpisać planowany czas ich realizacji a także sposobu w jaki zostanie zachowana trwałość rezultatów projektu (jeśli dotyczy). Wnioskodawca zobowiązany jest dla każdego zadania określić formę, w jaki sposób następować będzie rozliczanie wydatków poprzez zaznaczenie odpowiednio pola/pól „Wydatki rzeczywiście poniesione” lub „Wydatki rozliczane ryczałtowo”. Należy pamiętać, iż prawidłowe zaznaczenie ww. pól będzie miało wpływ na ostateczny kształt tabeli w dalszej jej części.


Zadania o których mowa powyżej należy określić dla całego projektu. W sytuacji wypełniania wniosku o dofinansowanie projektu partnerskiego, należy wpisać wszystkie zadania zarówno te realizowane przez Lidera, jak i wszystkich Partnerów.

Maksymalna liczba znaków do wpisania w poszczególnych polach została określona w generatorze.

Na podstawie uzupełnionych zadań i zaznaczonych rodzaju wydatków, generator automatycznie odblokuje tabele dotyczące wydatków rzeczywiście poniesionych oraz/lub część dotyczącą wydatków rozliczonych ryczałtowo (stawki jednostkowe, stawki ryczałtowe, kwoty ryczałtowe).

Uwaga!

Rozliczenie wydatków **metodą ryczałtową** jest możliwe w przypadku gdy możliwość takiego rozliczenia została określona w „Szczegółowym opisie osi priorytetowych RPO WO 2014-2020 zakres EFS” (rozdział II – Opis poszczególnych osi priorytetowych programu operacyjnego oraz poszczególnych działań/poddziałań, w wierszu 22a Warunki stosowania uproszczonych form rozliczania wydatków)

W celu uzupełnienia danych dla poszczególnych wydatków rzeczywiście poniesionych, należy kliknąć przycisk . Wnioskodawca dla każdego zadania powinien wybrać z rozwijalnej listy wszystkie planowane wydatki w rozbiciu na typy projektu (lista rozwijalna na podstawie pkt. 3.8.A1) i kategorie kosztów. Następnie należy podać nazwy kosztów oraz opisać rodzaje wydatków, które zostały zakwalifikowane do wybranej kategorii kosztów. Nazwa kosztu powinna być unikalna w ramach danej kategorii kosztów i danego zadania - system umożliwi kilkukrotne wybranie tej samej kategorii kosztu w ramach jednego zadania. W polu *Opis kosztu* należy doprecyzować koszty ujęte w *Nazwie kosztu* wraz z podaniem kwot.

W polach *jednostka miary*, *liczba*, *cena jednostkowa* należy wpisać planowane wartości w rozbiciu na poszczególne kategorie kosztów. *Wydatki kwalifikowalne* wyliczają się automatycznie, jako iloczyn *liczby* i *ceny jednostkowej*, i są równe kwocie z pola *Wydatki ogółem* (zgodnie z Listami wydatków kwalifikowalnych w ramach poszczególnych działań/poddziałań RPO WO 2014-2020, które stanowią załącznik nr 6 do *Szczegółowego Opisu Osi Priorytetowych RPO WO 2014-2020 w zakresie EFS*). Ponadto należy wpisać w polu *Dofinansowanie* odpowiednią wartość. Co do zasady kwota dofinansowania powinna być wynikiem iloczynu kwoty wydatku kwalifikowalnego i % dofinansowania. W przypadku pojawienia się w projekcie wkładu rzeczowego dopuszczalne jest zaburzenie montażu finansowego w poszczególnych wierszach w taki sposób, iż kwocie wydatków kwalifikowalnych dot. wkładu rzeczowego przypisana zostaje zerowa wartość dofinansowania, natomiast przy innym wydatku kwota dofinansowania zostaje zawyżona w taki sposób, aby kwoty całkowite wynikające z tabeli były zgodne z montażem finansowym projektu. Jeśli całość wydatku stanowi wkład własny, należy zaznaczyć checkbox w polu *Dofinansowanie*



. Po zaznaczeniu checkboxa pole zostanie wyszarzone, nazwa *Dofinansowanie* zmieni się na *Wkład własny*, pole zostanie wypełnione wartością zero i zablokowane. Opcja ta jest dostępna dla każdej kategorii wydatków.

Dodatkowo w przypadku, gdy wydatek będzie objęty pomocą publiczną lub pomocą *de minimis* Wnioskodawca zobowiązany jest zaznaczyć odpowiednie pola w tym zakresie. Analogicznie należy postąpić w przypadku występowania kategorii kosztów podlegające limitom: *cross-financing*, *środki*

trwałe, wydatki poza obszarem UE, wkład rzeczowy, jednakże oprócz zaznaczenia danej kategorii należy podać kwotę wydatków objętych limitem (kwota nie może być wyższa od wydatków kwalifikowalnych).

Jeżeli projekt nie jest objęty pomocą publiczną a podatek VAT jest kosztem kwalifikowalnym należy w kolumnie wydatki kwalifikowalne wykazać kwoty brutto (tj. z podatkiem VAT).

- W przypadku kiedy **odbiorcą pomocy publicznej/pomocy de minimis jest Lider/Partner** należy mieć w szczególności na uwadze fakt, że objęte ww. regułami mogą być m. in.:
 - koszty szkolenia personelu Lidera/Partnera (w przypadku, gdy Lider/Partner są przedsiębiorcami),
 - wydatki związane z zakupem środków trwałych (bez względu na to czy ich wartość początkowa jest wyższa lub niższa niż 3 500,00 zł netto),
 - wydatki objęte regułami cross-finansingu,
 - koszty pośrednie¹¹


We wniosku projektowym należy **jednoznacznie określić zakres wykorzystania środków trwałych oraz infrastruktury zakupionej w projekcie zarówno w okresie trwania projektu** (czy będą wykorzystywane tylko dla celów realizacji projektu, czy też do innych działań, w tym działalności komercyjnej), **jak również po jego zakończeniu** (czy będą wykorzystywane do prowadzenia działalności komercyjnej).

- W przypadku kiedy Lider/Partner **udziela pomocy publicznej/pomocy de minimis** należy mieć w szczególności na uwadze fakt, że objęte ww. regułami mogą być m. in.:
 - wydatki związane z udzielaniem jednorazowej dotacji na założenie działalności gospodarczej,
 - wydatki związane z udzieleniem wsparcia pomostowego,
 - wydatki związane z przeprowadzeniem szkoleń dla osób wnioskujących o udzielenie dotacji na założenie działalności gospodarczej.

Jeżeli projekt nie jest objęty pomocą publiczną a podatek VAT jest kosztem kwalifikowalnym należy w kolumnie wydatki kwalifikowalne wykazać kwoty brutto (tj. z podatkiem VAT).

Co do zasady za kwalifikowalne uznaje się tylko wydatki faktycznie poniesione i zapłacone w okresie od 1 stycznia 2014 r. do 31 grudnia 2023 r., zgodnie z art. 65 pkt. 2 Rozporządzenia Parlamentu Europejskiego i Rady (UE) nr 1303/2013 z dnia 17 grudnia 2013 r. lub w przypadku projektów objętych pomocą publiczną w terminie określonym właściwymi przepisami.

¹¹ Dotyczy projektów, w ramach których odbiorcą wsparcia w całości jest wnioskodawca jako beneficjent pomocy publicznej/pomocy de minimis.

W przypadku, gdy projekt przewiduje rozliczanie wydatków metodą ryczałtową należy wybrać odpowiednią kategorię wydatku rozliczonego ryczałtowo (wszystkie kategorie są podzielone na zakładki), a następnie kliknąć przycisk  przy odpowiedniej kategorii.

W tabeli dla poszczególnych zadań należy wybrać rodzaj ryczałtu wg którego nastąpi rozliczenie wydatków:

- 1) stawki jednostkowe: należy wybrać właściwy *Typ projektu* oraz *Ryczałt* z listy rozwijalnej. Następnie zaznaczyć jeśli dotyczy wsparcie ramach pomocy publicznej (*Pomoc publiczna* lub *Pomoc de minimis*). Kolejno należy podać *liczbę stawek* (*Wydatki ogółem* i *Wydatki kwalifikowalne* uzupełnią się automatycznie, jako iloczyn *Liczbę stawek* i *Wysokości stawki*) oraz *Dofinansowanie*. W przypadku występowania kategorii kosztów podlegających limitom: *Wydatki poza obszarem UE* i *Wkład rzeczowy*, oprócz zaznaczenia danej kategorii należy podać kwotę wydatków objętych limitem (kwota nie może być wyższa od wydatków kwalifikowalnych),
- 2) kwoty ryczałtowe: należy wybrać właściwy *Typ projektu*, a następnie podać nazwę ryczałtu oraz uzupełnić informacje dotyczące ryczałtu i wpisać odpowiadające im wielkości wydatków do kolumn: *Wydatki kwalifikowane*, *Dofinansowanie*. W kolumnie *Nazwa wskaźnika* i *Wartość wskaźnika* dla poszczególnych kwot ryczałtowych należy ująć wszystkie adekwatne w ramach danej kwoty ryczałtowej wskaźniki produktu i rezultatu wskazane w tabelach pkt 4.1 i pkt 4.2 wniosku o dofinansowanie. Wszystkie wskaźniki produktu i rezultatu i ich wartości wskazane w tabelach pkt 4.1 i pkt 4.2 powinny mieć odzwierciedlenie w tabelach w Sekcji V wniosku o dofinansowanie. Ponadto można dodać inne wskaźniki produktu i rezultatu niezbędne dla opisanie realizacji poszczególnych kwot ryczałtowych. Dodatkowo w przypadku, gdy wydatek będzie objęty pomocą publiczną lub pomocą *de minimis* Wnioskodawca zobowiązany jest zaznaczyć odpowiednie pola w tym zakresie. Analogicznie należy postąpić w przypadku występowania kategorii kosztów podlegające limitom: *Cross-financing*, *Środki trwałe*, *Wydatki poza obszarem UE*, *Wkład rzeczowy*, jednakże oprócz zaznaczenia danej kategorii należy podać kwotę wydatków objętych limitem (kwota nie może być wyższa od wydatków kwalifikowalnych).

Aby dodać koszty pośrednie kliknij na przycisk *Dodaj koszty pośrednie*, otworzy się nowe okno.

W oknie edycji pozycji zakresu rzeczowego muszą zostać wypełnione wszystkie pozycje:

**Załącznik nr 2 do REGULAMINU KONKURSU dotyczącego projektów złożonych
w ramach: Działania 7.6 Godzenie życia prywatnego i zawodowego,
Osi VII Konkurencyjny rynek pracy RPO WO 2014-2020
Nabór II, wersja 1, sierpień 2017 r.**

Edytuj pozycję zakresu rzeczowego

Opis działań planowanych do realizacji w ramach wskazanych zadań / czas realizacji

Pole tekstowe (maksymalna liczba znaków: 3000)

Pozostało 3000 znaków

Wydatki rzeczywiście ponoszone

Wydatki rozliczane ryczałtowo

Wysokość kosztów pośrednich niższa niż maksymalny poziom określony wybraną stawką

Wybierz stawkę ryczałtową

10% kosztów bezpośrednich — dla projektów o wartości kosztów bezpośrednich przekraczającej 4 550 tys. PLN (koszty racjonalnych oszczędzeń, o których mowa w Wytycznych w zakresie realizacji zadań równości szansa i funduszy unijnych na lata 2014-2020)

Z uwagi na zastosowany mechanizm obliczeń kosztów pośrednich, powinny one być dodane do całkowitych kosztów bezpośrednich (w przypadku umówów partnerskich dot. lidera i wszystkich partnerów). Dodanie kosztów pośrednich zabiega możliwość dodawania oraz edycji pozycji zakresu rzeczowego, a w podsumowaniu oraz umowach partnerów. Ponadto, edycja ew. pozycji będzie możliwa po ustąpieniu kosztów pośrednich

- Opis działań planowanych do realizacji w ramach wskazanych zadań /czas realizacji. Pole tekstowe (maksymalna liczba znaków: 3 000). Pole obowiązkowe,
- Wydatki rzeczywiście ponoszone domyślnie są odznaczone, bez możliwości edycji,
- Wydatki rozliczane ryczałtowo zaznaczone są domyślnie, bez możliwości edycji,
- Wysokość kosztów pośrednich niższa niż maksymalny poziom określony wybraną stawką: zaznaczenie tej opcji spowoduje wykorzystanie kosztów pośrednich w mniejszej kwocie niż ta wynikająca z wybranej stawki ryczałtowej (nastąpi odblokowanie pola *Wydatki kwalifikowalne* w oknie stawki ryczałtowej),
- Wybierz stawkę ryczałtową: lista rozwijalna na podstawie Wytycznych w zakresie kwalifikowalności wydatków w ramach Europejskiego Funduszu Rozwoju Regionalnego, Europejskiego Funduszu Społecznego oraz Funduszu Spójności na lata 2014-2020. Pole obowiązkowe.

Wartości liczbowe w poszczególnych polach należy wpisać z dokładnością do dwóch miejsc po przecinku.

Po wprowadzeniu do tabeli danych, o których mowa powyżej generator dokona automatycznego podsumowania wydatków.

W polu *Uzasadnienie kosztów*: ... należy m.in. umieścić zapisy, w przypadku rozliczania projektu kwotami ryczałtowymi, w pełni uzasadniające każdy wydatek, który będzie miał podlegać rozliczeniu kwotą ryczałtową. W przypadku inwestycji w ramach cross-financingu należy wskazać na ich realizację w oparciu o analizę sytuacji wewnątrzregionalnej.

Natomiast Metodologia wyliczania dofinansowania i wkładu prywatnego w ramach wydatków objętych pomocą publiczną i pomocą de minimis powinna być wyliczana zgodnie informacjami zawartymi w aktualnym SZOOP.

Nazwa kategorii kosztów musi odpowiadać merytorycznie opisowi kosztów (nie można sztucznie zwiększać liczby kategorii kosztów, które ostatecznie nie korespondują merytorycznie z opisem kosztu, np.:

- Kategoria kosztu: „Pomoce dydaktyczne wykorzystywane podczas zajęć kształtujących kompetencje kluczowe - społeczne”
- Opis kosztu: „Dodatkowe roczne wynagrodzenie.....”.

W pozycji „Opis kosztu” wyszczególnić należy wszystkie wydatki, które zakwalifikowane zostały do danego kosztu łącznie ze wskazaniem ich jednostki miary, liczby i ceny jednostkowej, natomiast w kolumnach: „wydatki ogółem”, „wydatki kwalifikowalne” i „dofinansowanie” wskazać należy kwoty dot. całego kosztu. Ponadto w opisie kosztów należy jednoznacznie określić, jakie środki trwałe będą zakupione w ramach projektu, ze wskazaniem ich jednostki miary, liczby, ceny jednostkowej oraz typu projektu, którego dotyczą.

Maksymalna liczba znaków do wpisania w poszczególnych polach została określona w generatorze.

SEKCJA VI. Źródła finansowania wydatków

6.1 Planowany dochód generowany przez projekt

Należy pozostawić wartość domyślną tj. „*Nie dotyczy*” bez wypełniania tabeli w kolejnych wierszach.

6.2 Źródła finansowania wydatków kwalifikowalnych projektu nie objętych pomocą publiczną

Należy dokonać podziału źródeł finansowania projektu, z których pokryte zostaną wydatki kwalifikowalne, w rozbiciu na: nieobjęte (tabela 6.2) lub/oraz objęte pomocą publiczną (tabela 6.3.A) i objęte pomocą de minimis (tabela 6.3.B).

Na podstawie danych wprowadzonych w sekcji V w polu *Dofinansowanie* generator automatycznie wylicza sumę wartości dofinansowania dla wydatków nieobjętych pomocą publiczną z dokładnością do dwóch miejsc po przecinku (pole to nie jest edytowalne) oraz następuje automatyczne obliczenie % dofinansowania.

Kwota wydatków kwalifikowalnych nie objętych pomocą publiczną przenosi się automatycznie z sekcji V do nagłówka pkt. 6.2. Wartości liczbowe w poszczególnych polach należy wpisywać z dokładnością do dwóch miejsc po przecinku, zwracając uwagę, aby suma wartości dofinansowania oraz wkładu własnego była tożsama z wartością wydatków kwalifikowalnych.

6.3.A Źródła finansowania wydatków kwalifikowalnych projektu objęte pomocą publiczną

Tabelę należy wypełnić analogicznie jak dla projektu bez pomocy tj. zgodnie z opisem w pkt. 6.2.


6.3.B Źródła finansowania wydatków kwalifikowalnych projektu objęte pomocą de minimis


Tabelę należy wypełnić analogicznie jak dla projektu bez pomocy tj. zgodnie z opisem w pkt. 6.2.

6.4 Źródła finansowania wydatków kwalifikowalnych projektu razem (nie objęte pomocą publiczną oraz objęte pomocą publiczną i pomocą de minimis)

Generator na podstawie danych wprowadzonych do pkt. 6.2 oraz 6.3.A i 6.3.B automatycznie wypełni tabelę zbiorczą. Na podstawie danych wprowadzonych w Sekcji V w polu *Dofinansowanie* generator automatycznie wylicza sumę wartości dofinansowania dla wydatków kwalifikowalnych z dokładnością do dwóch miejsc po przecinku (pole to nie jest edytowalne) oraz następuje automatyczne obliczenie % dofinansowania. Należy zwrócić szczególną uwagę na obliczony przez generator wielkość %. W przypadku np. przekroczenia dopuszczalnej wielkości, należy dokonać korekty wielkości dofinansowania w Sekcji V lub pkt. 6.2 / 6.3.A / 6.3.B wniosku o dofinansowanie projektu. Dodatkowo należy zwrócić uwagę, iż wniosek o dofinansowanie projektu musi spełniać warunki finansowe (m.in. wartość kwotowa i wysokość procentowa wnioskowanego dofinansowania, całkowita wartość projektu), zgodnie z zapisami karty SZOOP dla danego działania/poddziałania.

W pkt. 6.4 wbudowano mechanizm kontrolny sprawdzający przekroczenie maksymalnego % dofinansowania ustalonego dla naboru. W celu weryfikacji czy wnioskowana kwota dofinansowania

przekracza ten % należy w tych polach  [%] wpisać maksymalny % dofinansowania jaki wnioskodawca może uzyskać w ramach tego naboru (musi być on zgodny na poziomie całego projektu z dokumentacją konkursową). Następnie system sam obliczy czy nastąpiło

przekroczenie sygnalizując to pojawieniem się ikony . Po najechaniu wskaźnikiem na tę ikonę wyświetlony zostanie komunikat o ile został przekroczony maksymalny % dofinansowania oraz wskazanie, w którym miejscu formularza należy dokonać korekty, aby dane we wniosku były prawidłowe. W takiej sytuacji należy dokonać korekty wartości dofinansowania w tabelach w sekcji V lub pkt. 6.2 / 6.3.A / 6.3.B wniosku w taki sposób, aby zapewnić nieprzekroczenie maksymalnego procentu dofinansowania.

Uwaga

Informacje dotyczące poziomu oraz źródeł dofinansowania znajdują się w Szczegółowym opisie osi priorytetowych RPO WO 2014-2020 zakres EFS (rozdział II – Opis poszczególnych osi priorytetowych programu operacyjnego oraz poszczególnych działań/poddziałania, w wierszu 25 Maksymalny % dofinansowania całkowitego wydatków kwalifikowalnych na poziomie projektu (środki UE + ewentualne współfinansowanie z budżetu państwa lub innych źródeł przyznawane beneficjentowi przez właściwą instytucję) [jeśli dotyczy]

SEKCJA VII. Zgodność projektu z politykami horyzontalnymi UE

7.1 Zrównoważony rozwój

Zgodnie z regulacjami wspólnotowymi dla polityki spójności, cele funduszy objętych zakresem wspólnych ram strategicznych są osiągnane w ramach zrównoważonego rozwoju oraz unijnego wsparcia dla celu ochrony i poprawy jakości środowiska naturalnego, zgodnie z art. 11 Traktatu o funkcjonowaniu Unii Europejskiej, z uwzględnieniem zasady „zanieczyszczający płaci”. Jednocześnie konieczne jest uwzględnienie wymogów ochrony środowiska, efektywności zasobów, dostosowania do zmiany klimatu i łagodzenia jej skutków, odporności na klęski żywiołowe oraz zapobieganie ryzyku i zarządzanie ryzykiem podczas przygotowywania i realizacji programu operacyjnego.

Zasada zrównoważonego rozwoju ma charakter horyzontalny i w związku z tym będzie uwzględniana przy realizacji RPO WO 2014-2020. Ze względu na charakter interwencji przewidzianej do realizacji w regionalnym programie operacyjnym zakres EFS, co do zasady będzie ona miała charakter neutralny wobec tej zasady. Niemniej, tam gdzie będzie to uzasadnione, zasada zrównoważonego rozwoju będzie realizowana poprzez włączenie zagadnień z nią związanych do tematyki wsparcia realizowanego przy współfinansowaniu EFS.

Maksymalna liczba znaków do wpisania w tym polu wynosi: 3 000 włącznie ze spacjami¹².

7.2 Równość szans i niedyskryminacja

Należy opisać, w jaki sposób, w procesie realizacji projektu i po jego ukończeniu, zostaną uwzględnione interesy osób znajdujących się w trudnej sytuacji życiowej i/lub zawodowej: osób z niepełnosprawnościami, osób zagrożonych ubóstwem lub wykluczeniem społecznym, itp. Należy określić wpływ projektu na zapewnienie równości szans w dostępie do rynku pracy, czy możliwość skorzystania w produktach i/lub usług oferowanych w ramach projektu. W celu zapewnienia zgodności projektu z art. 7 Rozporządzenia Parlamentu Europejskiego i Rady (UE) nr 1303/2013 z dnia 13 grudnia 2013r. ustanawiającego wspólne przepisy dotyczące Europejskiego Funduszu Rozwoju Regionalnego, Europejskiego Funduszu Społecznego, Funduszu Spójności, Europejskiego Funduszu Rolnego na rzecz Rozwoju Obszarów Wiejskich oraz Europejskiego Funduszu Morskiego i Rybackiego oraz ustanawiające przepisy ogólne dotyczące Europejskiego Funduszu Rozwoju Regionalnego, Europejskiego Funduszu Społecznego, Funduszu Spójności i Europejskiego Funduszu Morskiego oraz uchylającego rozporządzenie Rady (WE) nr 1083/2006 należy zapisać niniejszego punktu przygotować w oparciu o dokument MliR pn. *Wytyczne w zakresie realizacji zasady równości szans i niedyskryminacji, w tym dostępności dla osób z niepełnosprawnościami oraz zasady równości szans kobiet i mężczyzn w ramach funduszy unijnych na lata 2014-2020.*

Maksymalna liczba znaków do wpisania w tym polu wynosi: 3 000 włącznie ze spacjami¹³.

¹² Należy pamiętać, że liczba znaków możliwa do wpisania w danym polu może być różna od liczby znaków wykazywanych w statystykach edytorów tekstów np. Word, z uwagi na fakt zliczania przez generator znaków/symboli/poleceń używanych przez te aplikacje. I tak np. znak następnej linii tj. enter, który przez MS Word nie jest liczony jako znak, przez generator traktowany jest jak znak.

7.3 Równouprawnienie płci

W niniejszym punkcie Wnioskodawca powinien opisać, w jaki sposób, w procesie realizacji projektu i po jego ukończeniu, zostanie uwzględniona równość mężczyzn i kobiet. Należy określić wpływ projektu na zapewnienie równości płci w dostępie do rynku pracy, czy korzystaniu z powstałego przedmiotu projektu. W celu zapewnienia zgodności projektu z art. 7 Rozporządzenia Parlamentu Europejskiego i Rady (UE) nr 1303/2013 z dnia 13 grudnia 2013r. ustanawiającego wspólne przepisy dotyczące Europejskiego Funduszu Rozwoju Regionalnego, Europejskiego Funduszu Społecznego, Funduszu Spójności, Europejskiego Funduszu Rolnego na rzecz Rozwoju Obszarów Wiejskich oraz Europejskiego Funduszu Morskiego i Rybackiego oraz ustanawiające przepisy ogólne dotyczące Europejskiego Funduszu Rozwoju Regionalnego, Europejskiego Funduszu Społecznego, Funduszu Spójności i Europejskiego Funduszu Morskiego oraz uchylające rozporządzenie Rady (WE) nr 1083/2006 należy zapisy niniejszego punktu przygotować w oparciu o dokument MliiR pn. *Wytyczne w zakresie realizacji zasady równości szans i niedyskryminacji, w tym dostępności dla osób z niepełnosprawnościami oraz zasady równości szans kobiet i mężczyzn w ramach funduszy unijnych na lata 2014-2020.*

W niniejszym punkcie oraz treści wniosku o dofinansowanie projektu Wnioskodawca powinien opisać bariery równościowe (albo ich brak) w obszarze interwencji lub zasięgu oddziaływania projektu, propozycję działań odpowiadających na zidentyfikowane bariery. W przypadku stwierdzenia braku barier powinien wskazać działania, zmierzające do przestrzegania zasady równości szans kobiet i mężczyzn, tak aby na żadnym etapie projektu nie wystąpiły bariery równościowe. We wniosku o dofinansowanie projektu powinna znaleźć się informacja dotycząca jakie działania zostaną podjęte w celu zapewnienia równościowego zarządzania projektem.

Należy określić wpływ projektu na zapewnienie równości szans kobiet i mężczyzn w ramach projektu. Natomiast nawet w przypadku projektów, które należą do wyjątków (neutralne) ze względu na profil działalności beneficjenta (ograniczenia statutowe) i/lub zamkniętą rekrutację zaleca się również planowanie działań zmierzających do przestrzegania zasady równości szans kobiet i mężczyzn.

Zawarte w punkcie 7.3 informacje powinny stanowić uzupełnienie informacji zawartych w punkcie 3.3, 3.4, 3.5, 3.6, 4, 5.1.

WAŻNE !!! Każdy projekt współfinansowany z EFS musi spełnić standard minimum o którym mowa w *Wytycznych w zakresie realizacji zasady równości szans i niedyskryminacji, w tym dostępności dla osób z niepełnosprawnościami oraz zasady równości szans kobiet i mężczyzn w funduszach unijnych na lata 2014-2020.* Wniosek o dofinansowanie projektu nie musi uzyskać maksymalnej liczby punktów za każde kryterium standardu minimum (wymagane są co najmniej 3 punkty). Brak uzyskania co najmniej 3 punktów w standardzie minimum jest równoznaczny z odrzuceniem wniosku o dofinansowanie projektu lub skierowaniem go do negocjacji

¹³ Należy pamiętać, że liczba znaków możliwa do wpisania w danym polu może być różna od liczby znaków wykazywanych w statystykach edytorów tekstów np. Word, z uwagi na fakt zliczania przez generator znaków/symboli/poleceń używanych przez te aplikacje. I tak np. znak następnej linii tj. enter, który przez MS Word nie jest liczony jako znak, przez generator traktowany jest jak znak.

(w przypadku projektów konkursowych) lub zwróceniem go do uzupełnienia (w przypadku projektów pozakonkursowych, zgodnie z procedurą dla projektów pozakonkursowych).

Maksymalna liczba znaków do wpisania w tym polu wynosi: 3 000 włącznie ze spacjami¹⁴.

SEKCJA VIII. Zgodność projektu z zasadą konkurencyjności / ustawą prawo zamówień publicznych

Beneficjent zobowiązany jest do przygotowania i przeprowadzenia postępowania o udzielenie zamówienia w ramach projektu w sposób zapewniający w szczególności zachowanie uczciwej konkurencji i równe traktowanie wykonawców, a także zgodnie z warunkami i procedurami określonymi w dokumencie: *Wytyczne w zakresie kwalifikowalności wydatków w zakresie Europejskiego Funduszu Rozwoju Regionalnego, Europejskiego Funduszu Społecznego oraz Funduszu Spójności na lata 2014-2020*. Udzielanie zamówienia w ramach projektu następuje zgodnie z:

- a) ustawą Pzp – w przypadku beneficjenta będącego podmiotem zobowiązanym zgodnie z art. 3 ustawy Pzp do jej stosowania,
- albo
- b) rozeznaniem rynku oraz zasadą konkurencyjności, o których mowa w sekcjach 6.5.1 oraz 6.5.2 ww. *Wytycznych* z uwzględnieniem warunków wynikających z podrozdziału 6.5 ww. *Wytycznych*.

W sytuacji, gdy wydatki są zgodne z ustawą Prawo zamówień publicznych, należy wskazać: przedmiot zamówienia, wartość i tryb udzielenia zamówienia oraz jego planowany termin, odrębnie dla każdego postępowania planowanego w ramach projektu.

Natomiast jeśli wydatki zgodne są z zasadą konkurencyjności należy wskazać przedmiot zamówienia i planowany termin wszczęcia postępowania, odrębnie dla każdego postępowania planowanego w ramach projektu.

Maksymalna liczba znaków do wpisania w tym polu wynosi: 3 000 włącznie ze spacjami¹⁵.

SEKCJA IX. Sytuacja projektu w przypadku nie zakwalifikowania do wsparcia

Punkt wypełnia się automatycznie.

SEKCJA X. Oświadczenia wnioskodawcy

¹⁴ Należy pamiętać, że liczba znaków możliwa do wpisania w danym polu może być różna od liczby znaków wykazywanych w statystykach edytorów tekstów np. Word, z uwagi na fakt zliczania przez generator znaków/symboli/poleceń używanych przez te aplikacje. I tak np. znak następnej linii tj. enter, który przez MS Word nie jest liczony jako znak, przez generator traktowany jest jak znak.

¹⁵ Należy pamiętać, iż liczba znaków możliwa do wpisania w danym polu może być różna od liczby znaków wykazywanych w statystykach edytorów tekstów np. Word, z uwagi na fakt zliczania przez generator znaków/symboli/poleceń używanych przez te aplikacje. I tak np. znak następnej linii tj. enter, który przez MS Word nie jest liczony jako znak, przez generator traktowany jest jak znak.

Przed złożeniem podpisów przez osobę/y upoważnioną/ne do reprezentowania wnioskodawcy jak również przez osobę odpowiedzialną za finanse w instytucji należy dokładnie zapoznać się z treścią poszczególnych oświadczeń oraz aktami prawnymi, do których odnoszą się zapisy oraz zaznaczyć odpowiednie pola w każdym punkcie.

Należy zwrócić szczególną uwagę **w przypadku projektów partnerskich**, że składane we wniosku o dofinansowanie projektu oświadczenia, powinny także uwzględniać deklaracje w tym zakresie

w stosunku do wszystkich partnerów biorących udział w projekcie. Informujemy, że oświadczenia w tym zakresie składane przez poszczególnych partnerów będą wymagane jako obowiązkowy załącznik do umowy partnerskiej lub zawartego porozumienia.

Pkt 10 oświadczenia wnioskodawcy dotyczące podatku VAT:

- ppkt. a) powyższe pole zaznaczają wnioskodawcy, którzy zaliczają podatek VAT do kosztów kwalifikowalnych w ramach projektu i tym samym deklarują brak możliwości odzyskania lub odliczenia poniesionego ostatecznie kosztu podatku VAT poniesionego w ramach projektu,
- ppkt. b) powyższe pole zaznaczają wnioskodawcy, którzy zaliczają podatek VAT do kosztów kwalifikowalnych dla części projektu i jednocześnie deklarują brak możliwości odzyskania lub odliczenia poniesionego ostatecznie kosztu tej części podatku VAT,
- ppkt. c) powyższe pole zaznaczają wnioskodawcy, którzy nie mają prawnej możliwości odzyskania lub odliczenia poniesionego ostatecznie kosztu podatku VAT, jednakże nie zaliczają podatku VAT do kosztów kwalifikowalnych,
- ppkt. d) powyższe pole zaznaczają wnioskodawcy, którzy nie zaliczają podatku VAT do kosztów kwalifikowalnych w ramach projektu z uwagi na możliwość odzyskania lub odliczenia kosztu podatku VAT poniesionego w ramach projektu.

UWAGA!

*Wnioskodawca który zaznaczył
w pkt. 10 oświadczenia opcję: ppkt. a) lub ppkt. b)
zobowiązany jest do zapoznania się
z poniższymi dodatkowymi informacjami.*

DODATKOWE INFORMACJE

Prawo do odzyskania podatku naliczonego przysługuje jedynie podmiotom podatku VAT. Zgodnie z przepisami ustawy o podatku od towarów i usług z dnia 11 marca 2004 r. (Dz. U. 2004, Nr 54, poz. 535 z późn. zm.) podatnikami są podmioty wykonujące

UWAGA!

*Podatek VAT jest kosztem
kwalifikowalnym tylko wtedy, gdy
w żaden sposób nie będzie mógł zostać
odzyskany przez wnioskodawcę.
Możliwość odzyskania podatku VAT
dyskwalifikuje taki wydatek jako
kwalifikowalny!!!*

samodzielnie działalność gospodarczą, bez względu na cel i rezultat tej działalności. Za podatników nie uznaje się organów władzy publicznej oraz urzędów obsługujących te organy w zakresie realizowanych zadań należących do odrębnych przepisów prawa. Podmiotami, które nie mogą odzyskać podatku VAT są np. jednostki samorządu terytorialnego, podmioty działające na zasadzie non-profit, tym samym **VAT będzie stanowił dla nich koszt kwalifikowalny**.

Podatek VAT będzie traktowany, jako koszt niekwalifikowalny w przypadku, gdy przedmiot projektu będzie służył czynności opodatkowanej.

Koszty podatku VAT będą traktowane, jako kwalifikowalne tylko w przypadku, gdy zostanie złożone oświadczenie wnioskodawcy o braku możliwości odzyskania podatku VAT. Informacje zawarte w oświadczeniu powinny być zbieżne z informacjami zawartymi we wniosku o dofinansowanie projektu.

Wnioskodawcy, którzy zaliczają podatek VAT (w całości lub części) do kosztów kwalifikowalnych w ramach projektu, zobowiązani są do przedstawienia w polu tekstowym odpowiednim dla wybranej opcji **szczegółowego uzasadnienia zawierającego podstawę prawną** na brak możliwości obniżenia podatku VAT należnego, o VAT naliczony zarówno na dzień sporządzania wniosku o dofinansowanie projektu jak również mając na uwadze planowany sposób wykorzystania w przyszłości (w okresie realizacji projektu oraz w okresie trwałości projektu) majątku wytworzonego w związku z realizacją projektu.

W przypadkach budzących wątpliwości interpretacyjne w zakresie możliwości odzyskania podatku VAT ze środków krajowych (co determinuje możliwość kwalifikowalności podatku VAT w projekcie) wnioskodawca zobowiązany jest zwrócić się do właściwych organów z prośbą o wydanie interpretacji przepisów prawa podatkowego.

UWAGA!

*Indywidualna interpretacja Izby Skarbowej nie stanowi obowiązkowego załącznika do wniosku o dofinansowanie projektu, jednakże IOK, w celu zweryfikowania poprawności zakwalifikowanego przez wnioskodawcę podatku VAT do kosztów kwalifikowalnych w ramach projektu **ma prawo zażądać** od wnioskodawcy dostarczenia indywidualnej interpretacji Izby Skarbowej dotyczącej podatku VAT.*

Zgodnie z ustawą z dnia 10 września 2015 r. o zmianie ustawy – Ordynacja podatkowa oraz zmianie niektórych innych ustaw (Dz. U. 2015 poz. 1649), organem właściwym do wydania interpretacji przepisów prawa podatkowego jest Minister właściwy do spraw finansów publicznych. Rozporządzeniem z dnia 30 grudnia 2015 r. w sprawie upoważnienia do dokonywania niektórych czynności w zakresie interpretacji indywidualnych (Dz. U. 2015, poz. 2351) Minister Finansów upoważnił podległe organy do wydawania interpretacji indywidualnych w jego imieniu i w ustalonym zakresie, ustalając jednocześnie właściwość miejscową i rzeczową. W § 3, 4 i 5 ww. rozporządzenia

określono instytucje właściwe do wydania interpretacji indywidualnej. Dodatkowo wzór wniosku o wydanie interpretacji, określono zgodnie z rozporządzeniem Ministra Finansów z dnia 31 grudnia 2015 r. (Dz.U 2016, poz. 14) w sprawie wzoru wniosku o wydanie interpretacji indywidualnej oraz sposobu uiszczania opłaty za wnioski.

Podpisanie wniosku o dofinansowanie projektu

Należy pamiętać, aby na końcu wniosku o dofinansowanie projektu podpisały się wszystkie osoby zgodnie ze statutem jednostki/aktem powołującym jednostkę oraz z aktualnym stanem prawnym jednostki w zakresie upoważnień do podejmowania zobowiązań finansowych.

Ponadto oświadczenie Wnioskodawcy powinno zostać opatrzone datą jej podpisania.

SEKCJA XI. Lista załączników / kryteria wyboru projektów

W przypadku projektów finansowanych ze środków EFS nie występują załączniki do wniosku. Opcja ta w punkcie 11.1 jest domyślnie zaznaczona jako *Nie dotyczy*.

W punkcie 11.2 *Kryteria wyboru projektów* należy w odniesieniu do każdego z wymienionych kryteriów (zarówno formalnych jak i merytorycznych) wskazać dokładne miejsce w formularzu wniosku o dofinansowanie projektu, w którym umieszczono informacje niezbędne do oceny kryteriów (np. wskazanie punktu wniosku lub/i odpowiednią stronę). Kryteria wstawiane są w generatorze automatycznie, zgodnie z dokumentacją danego konkursu. Szaroróżowe tło pola



edycji oznacza, że uzasadnienie danego kryterium nie zostało wypełnione

SEKCJA XII¹⁶. Karty lidera/partnera(ów) projektu

W przypadku, gdy wnioskodawca wybierze opcję utworzenia wniosku o dofinansowanie projektu dla projektu realizowanego z udziałem partnerów generator automatycznie wyświetli możliwość utworzenia KARTY LIDERA PROJEKTU oraz KARTY/KART PARTNERA/PARTNERÓW PROJEKTU.

Karta lidera projektu¹⁷

Niniejszą kartę należy wypełnić na podstawie powyższej instrukcji wypełniania wniosku o dofinansowanie projektu w zakresie, którego dotyczy i będzie realizowany przez lidera projektu.

Karta partnera/rów projektu

Niniejszą kartę należy wypełnić na podstawie instrukcji wypełniania wniosku o dofinansowanie projektu w zakresie, który dotyczy i będzie realizowany przez partnera projektu.

¹⁶ Sekcja XII zostanie udostępniona tylko dla projektów realizowanych w partnerstwie (wybór tego rodzaju wniosku o dofinansowanie projektu musi nastąpić w pierwszym etapie jego utworzenia).

¹⁷ Przyjmuje się zasadę, że liderem projektu jest wnioskodawca.

**Załącznik nr 2 do REGULAMINU KONKURSU dotyczącego projektów złożonych
w ramach: Działania 7.6 Godzenie życia prywatnego i zawodowego,
Osi VII Konkurencyjny rynek pracy RPO WO 2014-2020
Nabór II, wersja 1, sierpień 2017 r.**

W przypadku, gdy projekt będzie realizowany przy udziale większej liczby partnerów należy dla każdego z partnerów projektu wypełnić odrębną kartę.



Unia Europejska
Europejski Fundusz Społeczny



WNIOSEK O DOFINANSOWANIE PROJEKTU ZE ŚRODKÓW EUROPEJSKIEGO FUNDUSZU SPOŁECZNEGO W RAMACH REGIONALNEGO PROGRAMU OPERACYJNEGO WOJEWÓDZTWA OPOLSKIEGO NA LATA 2014 – 2020



Unia Europejska
Europejski Fundusz Społeczny



**WNIOSEK O DOFINANSOWANIE PROJEKTU
ZE ŚRODKÓW EUROPEJSKIEGO FUNDUSZU SPOŁECZNEGO
W RAMACH REGIONALNEGO PROGRAMU OPERACYJNEGO WOJEWÓDZTWA OPOLSKIEGO NA LATA 2014 – 2020**

DATA I GODZINA WPŁYWU WNIOSKU	<i>Pole automatyczne</i>			<i>Pieczęć</i>
NUMER WNIOSKU O DOFINANSOWANIE	<i>Pole automatyczne</i>	KOREKTA	<i>Pole automatyczne</i>	

WNIOSKODAWCA

Pole automatyczne (na podstawie pkt. 2.1)

TYTUŁ PROJEKTU

Pole automatyczne (na podstawie pkt. 3.1)

CHARAKTERYSTYKA FINANSOWA PROJEKTU

CAŁKOWITE KOSZTY PROJEKTU	<i>Pole automatyczne (na podstawie pkt. 5.1)</i>
WNIOSKOWANA KWOTA WSPARCIA	<i>Pole automatyczne (na podstawie pkt. 6.4)</i>
PROCENTOWY POZIOM WSPARCIA	<i>Pole automatyczne (na podstawie pkt. 6.4)</i>

OKRES REALIZACJI PROJEKTU

OD	<i>Pole automatyczne (na podstawie pkt. 3.2)</i>
DO (zakończenie rzeczowe)	<i>Pole automatyczne (na podstawie pkt. 3.2)</i>
DO (zakończenie finansowe)	<i>Pole automatyczne (na podstawie pkt. 3.2)</i>

OBSZAR REALIZACJI

Pole automatyczne, zgodne z wybranym konkursem

SEKCJA I. INFORMACJE OGÓLNE

1.1 NUMER NABORU

Pole automatyczne, zgodne z wybranym konkursem

1.2 RODZAJ PROJEKTU

Pole automatyczne, zgodne z wybranym konkursem

1.3 OŚ PRIORYTETOWA RPO WO 2014-2020

Pole automatyczne, zgodne z wybranym konkursem

1.4 DZIAŁANIE RPO WO 2014-2020

Pole automatyczne, zgodne z wybranym konkursem

1.5 PODDZIAŁANIE RPO WO 2014-2020

Pole automatyczne, zgodne z wybranym konkursem

1.6 CEL TEMATYCZNY

Pole automatyczne, zgodne z wybranym konkursem

1.7 PRIORYTET INWESTYCYJNY

Pole automatyczne, zgodne z wybranym konkursem

1.8 PARTNERSTWO W PROJEKCIE

Projekt partnerski *Pole wyboru*

Partnerstwo publiczno-prywatne *Pole wyboru*

Liczba partnerów w projekcie *Pole automatyczne*

SEKCJA II. CHARAKTERYSTYKA WNIOSKODAWCY

2.1 DANETELEDRESOWESIEDZIBY WNIOSKODAWCY w przypadku wniosku partnerskiego punkt wypełnia się w sekcji XII w karcie Lidera projektu

Nazwa wnioskodawcy	Pole tekstowe (maksymalna liczba znaków: 250), pole obligatoryjne		
Kraj	Lista rozwijalna, pole obligatoryjne		
REGON	Pole cyfrowe, pole obligatoryjne jeśli w polu „Kraj” wybrano Polskę		
Województwo	Lista rozwijalna, pole obligatoryjne jeśli w polu „Kraj” wybrano Polskę		
Powiat	Lista rozwijalna, pole obligatoryjne jeśli w polu „Kraj” wybrano Polskę		
Gmina	Lista rozwijalna, pole obligatoryjne jeśli w polu „Kraj” wybrano Polskę	gmina: pole automatyczne	podregion: pole automatyczne
Miejscowość	Lista rozwijalna jeśli w polu „Kraj” wybrano Polskę; pole tekstowe jeśli w polu „Kraj” wybrano inne państwo niż Polskę, pole obligatoryjne		
Kod pocztowy	Pole cyfrowe, pole obligatoryjne jeśli w polu „Kraj” wybrano Polskę (format XX-XXX)		
Ulica	Lista rozwijalna jeśli w polu „Kraj” wybrano Polskę, pole obligatoryjne jeśli w wybranej miejscowości występują ulice; pole tekstowe jeśli w polu „Kraj” wybrano inne państwo niż Polskę		
Nr budynku	Pole tekstowe, pole obligatoryjne		
Nr lokalu	Pole tekstowe		
Telefon	Pole cyfrowe, pole obligatoryjne (minimum 7 cyfr)		
Fax	Pole cyfrowe		
e-mail	Pole tekstowe, pole obligatoryjne (format wymagany z @)		
Adres strony internetowej	Pole tekstowe, pole obligatoryjne ((jeśli wnioskodawca nie posiada strony, to informacja o jej braku)		
Adres skrytki ePUAP	Pole nieaktywne		

2.2 DANETELEDRESOWE DO KORESPONDENCJI

NIE DOTYCZY Pole wyboru

Kraj	Lista rozwijalna, pole obligatoryjne
Nazwa i adres	Pole tekstowe, pole obligatoryjne (maksymalna liczba znaków: 200)
Telefon	Pole cyfrowe, pole obligatoryjne (minimum 7 cyfr)

Fax	<i>Pole cyfrowe</i>
e-mail	<i>Pole tekstowe, pole obligatoryjne (format wymagany z @)</i>
Adres skrytki ePUAP	<i>Pole nieaktywne</i>

2.3 OSOBY DO KONTAKTU W RAMACH PROJEKTU

Imię	Nazwisko	Stanowisko	Telefon	Fax	e-mail
<i>Pole tekstowe, pole obligatoryjne</i>	<i>Pole tekstowe, pole obligatoryjne</i>	<i>Pole tekstowe, pole obligatoryjne</i>	<i>Pole tekstowe, pole obligatoryjne</i>	<i>Pole tekstowe</i>	<i>Pole tekstowe, pole obligatoryjne</i>

2.4 OSOBY UPRAWNIONE DO PODPISANIA WNIOSKU O DOFINANSOWANIE

Imię	Nazwisko	Stanowisko	Telefon	e-mail
<i>Pole tekstowe, pole obligatoryjne</i>	<i>Pole tekstowe, pole obligatoryjne</i>	<i>Pole tekstowe, pole obligatoryjne</i>	<i>Pole tekstowe, pole obligatoryjne</i>	<i>Pole cyfrowe, pole obligatoryjne</i>

2.5 IDENTYFIKACJA I KLASYFIKACJA WNIOSKODAWCY w przypadku wniosku partnerskiego punkt wypełnia się w sekcji XII w karcie Lidera projektu

Forma prawna wnioskodawcy	<i>Lista rozwijalna, pole obligatoryjne (lista wartości zgodna z Rozporządzeniem Rady Ministrów z dnia 30 listopada 2015 r. w sprawie sposobu i metodologii prowadzenia i aktualizacji krajowego rejestru urzędowego podmiotów gospodarki narodowej, wzorów wniosków, ankiet i zaświadczeń)</i>
Forma własności	<i>Lista rozwijalna, pole obligatoryjne (lista wartości zgodna z Rozporządzeniem Rady Ministrów z dnia 30 listopada 2015 r. w sprawie sposobu i metodologii prowadzenia i aktualizacji krajowego rejestru urzędowego podmiotów gospodarki narodowej, wzorów wniosków, ankiet i zaświadczeń)</i>
Możliwość odzyskania VAT	<i>Lista rozwijalna, pole obligatoryjne (lista wartości: Tak, Nie, Częściowo)</i>
NIP	<i>Pole cyfrowe, pole obligatoryjne jeśli w polu „Kraj” wybrano Polskę</i>
PKD wnioskodawcy	<i>Lista rozwijalna, pole obligatoryjne (lista wartości zgodna z Rozporządzeniem Rady Ministrów z dnia 24 grudnia 2007 r. w sprawie Polskiej Klasyfikacji Działalności (PKD))</i>
Rodzaj działalności gospodarczej wnioskodawcy	<i>Lista rozwijalna, pole obligatoryjne (lista wartości zgodna z Rozporządzeniem wykonawczym Komisji (UE) nr 215/2014 z dnia 7 marca 2014 r. (zał. 1 tabela 7))</i>
Nazwa i nr dokumentu rejestrowego	<i>Lista rozwijalna, pole obligatoryjne (KRS/Rejestr Stowarzyszeń/inne)</i>

2.6 POMOC UZYSKANA PRZEZ WNIOSKODAWCĘ

Rodzaj pomocy	Tak	Kwota [EUR]
Pomoc de minimis uzyskana w ciągu ostatnich 3 lat	<input type="checkbox"/> <i>pole wyboru</i>	<i>Pole cyfrowe, pole obligatoryjne jeśli zaznaczono checkbox</i>
Pomoc publiczna uzyskana na realizację danego przedsięwzięcia	<input type="checkbox"/> <i>pole wyboru</i>	<i>Pole cyfrowe, pole obligatoryjne jeśli zaznaczono checkbox</i>

2.7 DANE TELEADRESOWE REALIZATORA

NIE DOTYCZY Pole wyboru

Nazwa realizatora	Pole tekstowe (maksymalna liczba znaków: 250), pole obligatoryjne		
Forma prawna	Lista rozwijalna, pole obligatoryjne		
Kraj	Lista rozwijalna, pole obligatoryjne		
NIP	Lista rozwijalna, pole obligatoryjne jeśli w polu „Kraj” wybrano Polskę		
Województwo	Lista rozwijalna, pole obligatoryjne jeśli w polu „Kraj” wybrano Polskę		
Powiat	Lista rozwijalna, pole obligatoryjne jeśli w polu „Kraj” wybrano Polskę		
Gmina	Lista rozwijalna, pole obligatoryjne jeśli w polu „Kraj” wybrano Polskę	gmina: pole automatyczne	podregion: pole automatyczne
Miejscowość	Lista rozwijalna jeśli w polu „Kraj” wybrano Polskę; pole tekstowe jeśli w polu „Kraj” wybrano inne państwo niż Polskę, pole obligatoryjne		
Kod pocztowy	Pole cyfrowe, pole obligatoryjne jeśli w polu „Kraj” wybrano Polskę (format XX-XXX)		
Ulica	Lista rozwijalna jeśli w polu „Kraj” wybrano Polskę, pole obligatoryjne jeśli w wybranej miejscowości występują ulice; pole tekstowe jeśli w polu „Kraj” wybrano inne państwo niż Polskę		
Nr budynku	Pole tekstowe, pole obligatoryjne		
Nr lokalu	Pole tekstowe		
Telefon	Pole cyfrowe, pole obligatoryjne		
Fax	Pole cyfrowe		
e-mail	Pole tekstowe, pole obligatoryjne		
Adres strony internetowej	Pole tekstowe, pole obligatoryjne ((jeśli wnioskodawca nie posiada strony, to informacja o jej braku)		

SEKCJA III. INFORMACJE O PROJEKCIE

3.1 TYTUŁ PROJEKTU

Pole tekstowe (maksymalna liczba znaków: 1 000), pole obligatoryjne

3.2 OKRES REALIZACJI PROJEKTU

W projekcie występuje leasing	☐
OD	<i>Data, pole typu kalendarz, pole obligatoryjne</i>
DO (zakończenie rzeczowe)	<i>Data, pole typu kalendarz, pole obligatoryjne</i>
DO (zakończenie finansowe)	<i>Data, pole typu kalendarz, pole obligatoryjne</i>

3.3 KRÓTKI OPIS PROJEKTU

Pole tekstowe (maksymalna liczba znaków: 2 000), pole obligatoryjne

3.4 CEL REALIZACJI PROJEKTU I JEGO WPŁYW NA REALIZACJĘ CELÓW RPO WO 2014-2020

Pole tekstowe (maksymalna liczba znaków: 10 000), pole obligatoryjne

3.5 OPIS GRUPY DOCELOWEJ I UZASADNIENIE WYBORU

Pole tekstowe (maksymalna liczba znaków: 20 000), pole obligatoryjne

Nazwa grupy docelowej	Liczba uczestników		
	Kobiety	Mężczyźni	Ogółem
Osoby pracujące	<i>Pole cyfrowe</i>	<i>Pole cyfrowe</i>	<i>Pole automatyczne</i>
Osoby bezrobotne	<i>Pole cyfrowe</i>	<i>Pole cyfrowe</i>	<i>Pole automatyczne</i>
Osoby bierne	<i>Pole cyfrowe</i>	<i>Pole cyfrowe</i>	<i>Pole automatyczne</i>
Mikroprzedsiębiorstwa	<i>Pole automatyczne</i>	<i>Pole automatyczne</i>	<i>Pole cyfrowe</i>
Małe przedsiębiorstwa	<i>Pole automatyczne</i>	<i>Pole automatyczne</i>	<i>Pole cyfrowe</i>
Średnie przedsiębiorstwa	<i>Pole automatyczne</i>	<i>Pole automatyczne</i>	<i>Pole cyfrowe</i>
Łącznie	<i>Pole automatyczne</i>	<i>Pole automatyczne</i>	<i>Pole automatyczne</i>

3.6 POTENCJAŁ I DOŚWIADCZENIE WNIOSKODAWCY

Pole tekstowe (maksymalna liczba znaków: 5 000), pole obligatoryjne

3.7 MIEJSCE REALIZACJI PROJEKTU w przypadku wniosku partnerskiego punkt wypełnia się w sekcji XII w kartach Lidera projektu oraz Partnerów

Województwo	Powiat	Podregion	Subregion	Gmina		Miejscowość
Opolskie	Lista rozwijalna, pole obligatoryjne	Pole automatyczne (Nyski / Opolski)	Pole automatyczne	Lista rozwijalna, pole obligatoryjne	Pole automatyczne (miejska / wiejska / miejsko-wiejska)	Lista rozwijalna

3.8 CHARAKTERYSTYKA PROJEKTU

A1	Typ projektu zgodnie z SZOOP	Lista rozwijalna, pole wielokrotnego wyboru jeśli zawiera więcej niż jedną pozycję, pole obligatoryjne (lista wartości zgodna z regulaminem konkursu)			
A2	Typ projektu dla celów SL2014	Lista rozwijalna, pole wielokrotnego wyboru, pole obligatoryjne (lista wartości: Projekt komplementarny w stosunku do projektu/projektów wspieranych w ramach innego RPO województwa objętego Strategią Rozwoju Polski Zachodniej do roku 2020 / Projekt quasi-partnerski, w którym występują tzw. partnerzy niefinansowi (zerowe wartości wydatków) / Projekt w partnerstwie z podmiotami z innego województwa / Projekt, w którym zadeklarowano, że nie stosuje się zasady dostępności dla osób z niepełnosprawnościami / Nie dotyczy)			
B	Pomoc publiczna	Pole automatyczne (lista wartości: Bez pomocy publicznej / Pomoc publiczna / Pomoc de minimis)			
C	Powiązanie ze strategiami	Lista rozwijalna, pole obligatoryjne (lista wartości: Brak powiązania / Strategia Rozwoju Polski Zachodniej do roku 2020)			
D	Duży projekt				nie dotyczy
E	Instrumenty finansowe				<input type="checkbox"/> pole wyboru

3.9 KLASYFIKACJA PROJEKTU

A	Zakres interwencji (dominujący)	Lista rozwijalna, pole wielokrotnego wyboru, pole obligatoryjne (lista wartości na podstawie RPO WO 2014-2020)
B	Zakres interwencji (uzupełniający) <input type="checkbox"/> NIEDOTYCZY	Lista rozwijalna, pole obligatoryjne (lista wartości na podstawie RPO WO 2014-2020)
C	Forma finansowania	Lista rozwijalna, pole obligatoryjne (lista wartości na podstawie RPO WO 2014-2020)
D	Typ obszaru realizacji	Lista rozwijalna, pole obligatoryjne (lista wartości na podstawie RPO WO 2014-2020)
E	Terytorialne mechanizmy wdrażania	Lista rozwijalna, pole obligatoryjne (lista wartości na podstawie RPO WO 2014-2020)
F	PKD projektu	Pole nieaktywne
G	Rodzaj działalności gospodarczej projektu	Lista rozwijalna, pole obligatoryjne (lista wartości zgodna z Rozporządzeniem wykonawczym Komisji (UE) nr 215/2014 z dnia 7 marca 2014 r. (zał. 1 tabela 7))
H	Branże kluczowe	Lista rozwijalna, pole wielokrotnego wyboru, pole obligatoryjne (lista wartości na podstawie Regionalnej Strategii Innowacji Województwa Opolskiego do roku 2020, tabela nr 15)

I	Temat uzupełniający	<i>Lista rozwijalna, pole obligatoryjne (lista wartości na podstawie RPO WO 2014-2020)</i>
----------	----------------------------	--

3.10 IDENTYFIKACJA PROJEKTÓW KOMPLEMENTARNYCH I EFEKTÓW SYNERGII

NIE DOTYCZY

Nazwa beneficjenta i tytuł projektu	Dane o projekcie	Opis powiązania	Planowany efekt synergii	Typ i zakres komplementarności
<i>Pole tekstowe (maksymalna liczba znaków: 500), pole obligatoryjne</i>	<i>Pole tekstowe (maksymalna liczba znaków: 500), pole obligatoryjne</i>	<i>Pole tekstowe (maksymalna liczba znaków: 1000), pole obligatoryjne</i>	<i>Pole tekstowe (maksymalna liczba znaków: 1000), pole obligatoryjne</i>	<i>Lista rozwijalna, pole wielokrotnego wyboru, pole obligatoryjne (lista wartości: Funduszy europejskich z innymi środkami publicznymi i prywatnymi / Jednookresowa / Międzyfunduszowa / Funkcyjna / Międzyokresowa / Międzyprogramowa (zewnętrzna) / Pomiędzy politykami / Przedmiotowa (sektorowa) / Przestrzenna (geograficzna) / W obszarze problemowym / W ramach jednej polityki / Wewnętrzna / Wewnętrzna (wewnętrzna))</i>

3.11 PROMOCJA PROJEKTU

Pole tekstowe (maksymalna liczba znaków: 2 000), pole obligatoryjne

3.12 INFORMACJA NA TEMAT REALIZACJI USŁUG FINANSOWANYCH POZA FUNDUSZEM PRACY

Pole tekstowe (maksymalna liczba znaków: 1 000), pole obligatoryjne

SEKCJA IV. LISTA MIERZALNYCH WSKAŹNIKÓW PROJEKTU

4.1 WSKAŹNIKI KLUCZOWE w przypadku wniosku partnerskiego punkt wypełnia się w sekcji XII w kartach Lidera projektu oraz Partnerów, a w sekcji IV wskaźniki są agregowane (nazwy oraz wartości, opis jest widoczny jedynie w sekcji XII)

A. PRODUKTY REALIZACJI PROJEKTU

Nazwa wskaźnika	Jednostka miary	Wartość docelowa		
		K	M	Ogółem
Liczba obiektów dostosowanych do potrzeb osób z niepełnosprawnościami	szt.	Pole wyłączone	Pole wyłączone	Pole cyfrowe, pole obligatoryjne
Opis metodologii monitoringu wskaźnika (częstotliwość i źródło informacji): wartość domyślna: Projekt nie przewiduje realizacji wskaźnika; pole tekstowe (maksymalna liczba znaków: 1 000), pole obligatoryjne. W przypadku wniosku partnerskiego wiersz ten nie występuje w sekcji IV, a jest widoczny w sekcji XII				
Liczba osób objętych szkoleniami / doradztwem w zakresie kompetencji cyfrowych	osoby	Pole cyfrowe, pole obligatoryjne	Pole cyfrowe, pole obligatoryjne	Pole automatyczne
Opis metodologii monitoringu wskaźnika (częstotliwość i źródło informacji): wartość domyślna: Projekt nie przewiduje realizacji wskaźnika; pole tekstowe (maksymalna liczba znaków: 1 000), pole obligatoryjne. W przypadku wniosku partnerskiego wiersz ten nie występuje w sekcji IV, a jest widoczny w sekcji XII				
Liczba projektów, w których sfinansowano koszty racjonalnych usprawnień dla osób z niepełnosprawnościami	szt.	Pole wyłączone	Pole wyłączone	Pole cyfrowe, pole obligatoryjne
Opis metodologii monitoringu wskaźnika (częstotliwość i źródło informacji): wartość domyślna: Projekt nie przewiduje realizacji wskaźnika; pole tekstowe (maksymalna liczba znaków: 1 000), pole obligatoryjne. W przypadku wniosku partnerskiego wiersz ten nie występuje w sekcji IV, a jest widoczny w sekcji XII				
Lista rozwijalna (lista wartości zgodna z listą wskaźników na poziomie projektu dla działania / poddziałania, w którym prowadzona jest procedura konkursowa / pozakonkursowa)	Pole automatyczne	Pole cyfrowe, pole obligatoryjne	Pole cyfrowe, pole obligatoryjne	Pole cyfrowe, pole obligatoryjne
Opis metodologii monitoringu wskaźnika (częstotliwość i źródło informacji): pole tekstowe (maksymalna liczba znaków: 1 000), pole obligatoryjne. W przypadku wniosku partnerskiego wiersz ten nie występuje w sekcji IV, a jest widoczny w sekcji XII				

B. REZULTATY REALIZACJI PROJEKTU

Nazwa wskaźnika	Jednostka miary	Wartość bazowa			Wartość docelowa		
		K	M	Ogółem	K	M	Ogółem
Lista rozwijalna (lista wartości zgodna z listą wskaźników na poziomie projektu dla działania / poddziałania, w którym prowadzona jest procedura konkursowa / pozakonkursowa)	Pole automatyczne	Pole cyfrowe, pole obligatoryjne	Pole cyfrowe, pole obligatoryjne	Pole cyfrowe, pole obligatoryjne	Pole cyfrowe, pole obligatoryjne	Pole cyfrowe, pole obligatoryjne	Pole cyfrowe, pole obligatoryjne
Opis metodologii monitoringu wskaźnika (częstotliwość i źródło informacji): pole tekstowe (maksymalna liczba znaków: 1 000), pole obligatoryjne. W przypadku wniosku partnerskiego wiersz ten nie występuje w sekcji IV, a jest widoczny w sekcji XII							

4.2 WSKAŹNIKI SPECYFICZNE DLA PROGRAMU w przypadku wniosku partnerskiego punkt wypełnia się w sekcji XII w kartach Lidera projektu oraz Partnerów
Suma kontrolna: pole automatyczne

A. PRODUKTY REALIZACJI PROJEKTU

Nazwa wskaźnika	Jednostka miary	Wartość docelowa		
		K	M	Ogółem
<i>Lista rozwijalna (lista wartości zgodna z listą wskaźników na poziomie projektu dla działania / poddziałania, w którym prowadzona jest procedura konkursowa / pozakonkursowa)</i>	<i>Pole automatyczne</i>	<i>Pole cyfrowe, pole obligatoryjne</i>	<i>Pole cyfrowe, pole obligatoryjne</i>	<i>Pole cyfrowe, pole obligatoryjne</i>
Opis metodologii monitoringu wskaźnika (częstotliwość i źródło informacji): pole tekstowe (maksymalna liczba znaków: 1 000), pole obligatoryjne. W przypadku wniosku partnerskiego wiersz ten nie występuje w sekcji IV, a jest widoczny w sekcji XII				

B. REZULTATY REALIZACJI PROJEKTU

Nazwa wskaźnika	Jednostka miary	Wartość bazowa			Wartość docelowa		
		K	M	Ogółem	K	M	Ogółem
<i>Lista rozwijalna (lista wartości zgodna z listą wskaźników na poziomie projektu dla działania / poddziałania, w którym prowadzona jest procedura konkursowa / pozakonkursowa)</i>	<i>Pole automatyczne</i>	<i>Pole cyfrowe, pole obligatoryjne</i>	<i>Pole cyfrowe, pole obligatoryjne</i>	<i>Pole cyfrowe, pole obligatoryjne</i>	<i>Pole cyfrowe, pole obligatoryjne</i>	<i>Pole cyfrowe, pole obligatoryjne</i>	<i>Pole cyfrowe, pole obligatoryjne</i>
Opis metodologii monitoringu wskaźnika (częstotliwość i źródło informacji): pole tekstowe (maksymalna liczba znaków: 1 000), pole obligatoryjne. W przypadku wniosku partnerskiego wiersz ten nie występuje w sekcji IV, a jest widoczny w sekcji XII							

SEKCJA V. HARMONOGRAM RZECZOWO - FINANSOWY

5.1 ZAKRES RZECZOWO-FINANSOWY w przypadku wniosku partnerskiego zadania wypełnia się w sekcji V, natomiast wydatki wypełnia się w sekcji XII w kartach Lidera projektu oraz Partnerów

ZADANIE NR: 1 z X pole wyboru w przypadku wniosku pojedynczego

Nazwa zadania: Pole tekstowe (maksymalna liczba znaków: 600), pole obligatoryjne

Opis działań planowanych do realizacji w ramach wskazanych zadań / czas realizacji: Pole tekstowe (maksymalna liczba znaków: 3 000), pole obligatoryjne

WYDATKI RZECZYWIŚCIE PONOSZONE: Pole wyboru

Wydatek	Typ projektu / Kategoria kosztów / Nazwa kosztu / Opis kosztu						Jednostka miary	Liczba	Cena jednostkowa
							Lista rozwijalna, pole obligatoryjne	Pole cyfrowe, pole obligatoryjne	Pole cyfrowe, pole obligatoryjne
Wydatek nr: 1 / Ip 1 (wniosek pojedynczy / partnerski)	Typ projektu: Lista rozwijalna, pole obligatoryjne (lista wartości na podstawie punktu 3.8.A1)								
	Kategoria kosztów: Lista rozwijalna, pole obligatoryjne (lista wartości opracowana przez IOK)								
	Nazwa kosztu: Pole tekstowe (maksymalna liczba znaków: 200), pole obligatoryjne								
	Opis kosztu: Pole tekstowe (maksymalna liczba znaków: 750), pole obligatoryjne								
	Wsparcie w ramach		Kategorie kosztów podlegające limitom				Wydatki ogółem	Wydatki kwalifikowalne	Dofinansowanie
	Pomoc publiczna	Pomoc de minimis	Cross-financing	Wydatki poza obszarem UE	Środki trwałe	Wkład rzeczowy			
<input type="checkbox"/>	<input type="checkbox"/>	<input type="checkbox"/>	<input type="checkbox"/>	<input type="checkbox"/>	<input type="checkbox"/>	Pole automatyczne	Pole automatyczne	Pole cyfrowe, pole obligatoryjne	
Pole wyboru	Pole wyboru	Pole wyboru	Pole wyboru	Pole wyboru	Pole wyboru				

Wydatek	Typ projektu / Kategoria kosztów / Nazwa kosztu / Opis kosztu					Jednostka miary	Liczba	Cena jednostkowa
						<i>Lista rozwijalna, pole obligatoryjne</i>	<i>Pole cyfrowe, pole obligatoryjne</i>	<i>Pole cyfrowe, pole obligatoryjne</i>
Wydatek nr: X / X-1 1 <i>(wniosek pojedynczy / partnerski)</i>	Typ projektu: <i>Lista rozwijalna, pole obligatoryjne (lista wartości na podstawie punktu 3.8.A1)</i>							
	Kategoria kosztów: <i>Lista rozwijalna, pole obligatoryjne (lista wartości opracowana przez IOK)</i>							
	Nazwa kosztu: <i>Pole tekstowe (maksymalna liczba znaków: 200), pole obligatoryjne</i>							
	Opis kosztu: <i>Pole tekstowe (maksymalna liczba znaków: 750), pole obligatoryjne</i>							
	Wsparcie w ramach		Kategorie kosztów podlegające limitom			Wydatki ogółem	Wydatki kwalifikowalne	Dofinansowanie
	Pomoc publiczna	Pomoc de minimis	Cross-financing	Wydatki poza obszarem UE	Środki trwałe			
<input type="checkbox"/>	<input type="checkbox"/>	<input type="checkbox"/>	<input type="checkbox"/>	<input type="checkbox"/>	<input type="checkbox"/>	<i>Pole automatyczne</i>	<i>Pole automatyczne</i>	<i>Pole cyfrowe, pole obligatoryjne</i>
<i>Pole wyboru</i>	<i>Pole wyboru</i>	<i>Pole wyboru</i>	<i>Pole wyboru</i>	<i>Pole wyboru</i>	<i>Pole wyboru</i>			

WYDATKI ROZLICZANE RYCZAŁTOWO: Pole wyboru

Rodzaj ryczału	Typ projektu / Nazwa ryczału				Wysokość stawki	Liczba stawek	
					<i>Pole automatyczne</i>	<i>Pole cyfrowe, pole obligatoryjne</i>	
Stawka jednostkowa nr: 1 / Ip 1 <i>(wniosek pojedynczy / partnerski)</i>	Typ projektu: <i>Lista rozwijalna, pole obligatoryjne</i>						
	Nazwa ryczału: <i>Lista rozwijalna, pole obligatoryjne (lista wartości na podstawie Wytucznych w zakresie realizacji przedsięwzięć z udziałem środków Europejskiego Funduszu Społecznego w obszarze edukacji na lata 2014-2020, jeżeli stawka jednostkowa jako możliwa forma ryczału została wskazana w regulaminie konkursu / procedurze pozakonkursowej)</i>						
	Wsparcie w ramach		Kategorie kosztów podlegające limitom		Wydatki ogółem	Wydatki kwalifikowalne	Dofinansowanie
	Pomoc publiczna	Pomoc de minimis	Wydatki poza obszarem UE	Wkład rzeczowy			
<input type="checkbox"/>	<input type="checkbox"/>	<input type="checkbox"/>	<input type="checkbox"/>	<input type="checkbox"/>	<i>Pole automatyczne</i>	<i>Pole automatyczne</i>	<i>Pole cyfrowe, pole obligatoryjne</i>
<i>Pole wyboru</i>	<i>Pole wyboru</i>	<i>Pole wyboru</i>	<i>Pole wyboru</i>	<i>Pole wyboru</i>			

Rodzaj ryczałtu	Typ projektu / Nazwa ryczałtu				Wysokość stawki	Liczba stawek	
					Pole automatyczne	Pole cyfrowe, pole obligatoryjne	
Stawka jednostkowa nr: X / X-1 1 (wniosek pojedynczy / partnerski)	Typ projektu: Lista rozwijalna, pole obligatoryjne (lista wartości na podstawie punktu 3.8.A1)						
	Nazwa ryczałtu: Lista rozwijalna, pole obligatoryjne (lista wartości na podstawie Wytycznych w zakresie realizacji przedsięwzięć z udziałem środków Europejskiego Funduszu Społecznego w obszarze edukacji na lata 2014-2020, jeżeli stawka jednostkowa jako możliwa forma ryczałtu została wskazana w regulaminie konkursu / procedurze pozakonkursowej)						
	Wsparcie w ramach		Kategorie kosztów podlegające limitom		Wydatki ogółem	Wydatki kwalifikowalne	Dofinansowanie
	Pomoc publiczna	Pomoc de minimis	Wydatki poza obszarem UE	Wkład rzeczowy			
	┌	┌	┌	┌	Pole automatyczne	Pole automatyczne	Pole cyfrowe, pole obligatoryjne
Pole wyboru	Pole wyboru	Pole wyboru	Pole wyboru				

Rodzaj ryczałtu	Typ projektu / Nazwa ryczałtu								
	Kwota ryczałtowa nr: 1 / Ip 1 (wniosek pojedynczy / partnerski)	Typ projektu: Lista rozwijalna, pole obligatoryjne (lista wartości na podstawie punktu 3.8.A1)							
Nazwa ryczałtu: Pole tekstowe (maksymalna liczba znaków: 350), pole obligatoryjne (lista wartości na podstawie Wytycznych w zakresie kwalifikowalności wydatków w ramach Europejskiego Funduszu Rozwoju Regionalnego, Europejskiego Funduszu Społecznego oraz Funduszu Spójności na lata 2014-2020)									
Nazwa wskaźnika							Wartość wskaźnika		
Pole tekstowe (maksymalna liczba znaków: 350), pole obligatoryjne									
Wsparcie w ramach		Kategorie kosztów podlegające limitom				Wydatki ogółem	Wydatki kwalifikowalne	Dofinansowanie	
Pomoc publiczna		Pomoc de minimis	Cross-financing	Wydatki poza obszarem UE	Środki trwałe				Wkład rzeczowy
┌	┌	┌	┌	┌	┌	Pole automatyczne	Pole cyfrowe, pole obligatoryjne	Pole cyfrowe, pole obligatoryjne	
Pole wyboru	Pole wyboru	Pole wyboru	Pole wyboru	Pole wyboru	Pole wyboru				

Rodzaj ryczałtu	Typ projektu / Nazwa ryczałtu							
Kwota ryczałtowa nr: X / X-1 1 <i>(wniosek pojedynczy / partnerski)</i>	Typ projektu: <i>Lista rozwijalna, pole obligatoryjne (lista wartości na podstawie punktu 3.8.A1)</i>							
	Nazwa ryczałtu: <i>Pole tekstowe (maksymalna liczba znaków: 350), pole obligatoryjne (lista wartości na podstawie Wytycznych w zakresie kwalifikowalności wydatków w ramach Europejskiego Funduszu Rozwoju Regionalnego, Europejskiego Funduszu Społecznego oraz Funduszu Spójności na lata 2014-2020)</i>							
	Nazwa wskaźnika							Wartość wskaźnika
	<i>Pole tekstowe (maksymalna liczba znaków: 350), pole obligatoryjne</i>							<i>Pole cyfrowe, pole obligatoryjne</i>
	Wsparcie w ramach		Kategorie kosztów podlegające limitom				Wydatki ogółem	Wydatki kwalifikowalne
Pomoc publiczna	Pomoc de minimis	Cross-financing	Wydatki poza obszarem UE	Środki trwałe	Wkład rzeczowy			
<input type="checkbox"/>	<input type="checkbox"/>	<input type="checkbox"/>	<input type="checkbox"/>	<input type="checkbox"/>	<input type="checkbox"/>	<i>Pole automatyczne</i>	<i>Pole cyfrowe, pole obligatoryjne</i>	<i>Pole cyfrowe, pole obligatoryjne</i>
<i>Pole wyboru</i>	<i>Pole wyboru</i>	<i>Pole wyboru</i>	<i>Pole wyboru</i>	<i>Pole wyboru</i>	<i>Pole wyboru</i>			

PODSUMOWANIE DLA: Zadanie nr 1	Wydatki ogółem	Wydatki kwalifikowalne	Dofinansowanie
Wydatki rzeczywiście ponoszone	<i>Pole automatyczne</i>	<i>Pole automatyczne</i>	<i>Pole automatyczne</i>
Wydatki rozliczane ryczałtowo	<i>Pole automatyczne</i>	<i>Pole automatyczne</i>	<i>Pole automatyczne</i>
Suma	<i>Pole automatyczne</i>	<i>Pole automatyczne</i>	<i>Pole automatyczne</i>

PODSUMOWANIE KATEGORII KOSZTÓW PODLEGAJĄCYCH LIMITOM DLA: Zadanie nr 1	Cross-financing	Wydatki poza obszarem UE	Środki trwałe	Wkład rzeczowy
Wydatek nr: 1 /lp 1 <i>(wniosek pojedynczy / partnerski)</i>	<i>Pole automatyczne</i>	<i>Pole automatyczne</i>	<i>Pole automatyczne</i>	<i>Pole automatyczne</i>
Wydatek nr: X / X-1 1 <i>(wniosek pojedynczy / partnerski)</i>	<i>Pole automatyczne</i>	<i>Pole automatyczne</i>	<i>Pole automatyczne</i>	<i>Pole automatyczne</i>
Stawka jednostkowa nr: 1 /lp 1 <i>(wniosek pojedynczy / partnerski)</i>	<i>Pole automatyczne</i>	<i>Pole automatyczne</i>	<i>Pole automatyczne</i>	<i>Pole automatyczne</i>
Stawka jednostkowa nr: X / X-1 1 <i>(wniosek pojedynczy / partnerski)</i>	<i>Pole automatyczne</i>	<i>Pole automatyczne</i>	<i>Pole automatyczne</i>	<i>Pole automatyczne</i>
Kwota ryczałtowa nr: 1 / lp 1 <i>(wniosek pojedynczy / partnerski)</i>	<i>Pole automatyczne</i>	<i>Pole automatyczne</i>	<i>Pole automatyczne</i>	<i>Pole automatyczne</i>
Kwota ryczałtowa nr: X / X-1 1 <i>(wniosek pojedynczy / partnerski)</i>	<i>Pole automatyczne</i>	<i>Pole automatyczne</i>	<i>Pole automatyczne</i>	<i>Pole automatyczne</i>

KOSZTY POŚREDNIE pole wyboru w przypadku wniosku pojedynczego i partnerskiego

Opis działań planowanych do realizacji w ramach wskazanych zadań / czas realizacji: Pole tekstowe (maksymalna liczba znaków: 3 000), pole obligatoryjne

Koszty pośrednie liczone z poziomu projektu: Pole wyboru (Tak / Nie)

Wysokość kosztów pośrednich niższa niż maksymalny poziom określony wybraną stawką: Pole wyboru (Tak / Nie)

Wybierz stawkę ryczałtową: Lista rozwijalna, pole obligatoryjne ((lista wartości na podstawie Wytycznych w zakresie kwalifikowalności wydatków w ramach Europejskiego Funduszu Rozwoju Regionalnego, Europejskiego Funduszu Społecznego oraz Funduszu Spójności na lata 2014-2020)

WYDATKI RZECZYWIŚCIE PONOSZONE: Nie

WYDATKI ROZLICZANE RYCZAŁTOWO: Tak

Rodzaj ryczałtu	Nazwa ryczałtu				Maksymalna możliwa stawka ryczałtu [%]	Rzeczywista stawka ryczałtu [%]	
					Pole automatyczne	Pole automatyczne	
Stawka ryczałtowa nr: 1 / lp 1 (wniosek pojedynczy / partnerski)	Nazwa ryczałtu: Pole automatyczne						
	Wsparcie w ramach		Kategorie kosztów podlegające limitom		Wydatki ogółem	Wydatki kwalifikowalne	Dofinansowanie
	Pomoc publiczna	Pomoc de minimis	Wydatki poza obszarem UE	Wkład rzeczowy			
	┌ Pole wyboru	┌ Pole wyboru	┌ Pole wyboru	┌ Pole wyboru	Pole automatyczne	Pole automatyczne / Pole cyfrowe, pole obligatoryjne (w przypadku wybrania opcji „Koszty pośrednie liczone z poziomu projektu” lub „Wysokość kosztów pośrednich niższa niż maksymalny poziom określony wybraną stawką”)	Pole cyfrowe, pole obligatoryjne

Rodzaj ryczałtu	Nazwa ryczałtu				Maksymalna możliwa stawka ryczałtu [%]	Rzeczywista stawka ryczałtu [%]	
					<i>Pole automatyczne</i>	<i>Pole automatyczne</i>	
Stawka ryczałtowa nr: X / X-1 1 (wniosek pojedynczy / partnerski)	Nazwa ryczałtu: <i>Pole automatyczne</i>						
	Wsparcie w ramach		Kategorie kosztów podlegające limitom		Wydatki ogółem	Wydatki kwalifikowalne	Dofinansowanie
	Pomoc publiczna	Pomoc de minimis	Wydatki poza obszarem UE	Wkład rzeczowy			
	<input type="checkbox"/>	<input type="checkbox"/>	<input type="checkbox"/>	<input type="checkbox"/>	<i>Pole automatyczne</i>	<i>Pole automatyczne / Pole cyfrowe, pole obligatoryjne (w przypadku wybrania opcji „Koszty pośrednie liczone z poziomu projektu” lub „Wysokość kosztów pośrednich niższa niż maksymalny poziom określony wybraną stawką”)</i>	<i>Pole cyfrowe, pole obligatoryjne</i>
<i>Pole wyboru</i>	<i>Pole wyboru</i>	<i>Pole wyboru</i>	<i>Pole wyboru</i>				

PODSUMOWANIE DLA: Koszty pośrednie	Wydatki ogółem	Wydatki kwalifikowalne	Dofinansowanie
Wydatki rzeczywiście ponoszone	<i>Pole automatyczne</i>	<i>Pole automatyczne</i>	<i>Pole automatyczne</i>
Wydatki rozliczane ryczałtowo	<i>Pole automatyczne</i>	<i>Pole automatyczne</i>	<i>Pole automatyczne</i>
Suma	<i>Pole automatyczne</i>	<i>Pole automatyczne</i>	<i>Pole automatyczne</i>

PODSUMOWANIE KATEGORII KOSZTÓW PODLEGAJĄCYCH LIMITOM DLA: Koszty pośrednie	Cross-financing	Wydatki poza obszarem UE	Środki trwałe	Wkład rzeczowy
Stawka ryczałtowa nr: lp 1	<i>Pole automatyczne</i>	<i>Pole automatyczne</i>	<i>Pole automatyczne</i>	<i>Pole automatyczne</i>
Stawka ryczałtowa nr: pp-1 1	<i>Pole automatyczne</i>	<i>Pole automatyczne</i>	<i>Pole automatyczne</i>	<i>Pole automatyczne</i>

PODSUMOWANIE WYDATKÓW DLA WSZYSTKICH ZADAŃ			
Rodzaj wydatków	Wydatki ogółem	Wydatki kwalifikowalne	Dofinansowanie
Ogółem wydatki rzeczywiście ponoszone	<i>Pole automatyczne</i>	<i>Pole automatyczne</i>	<i>Pole automatyczne</i>
Ogółem wydatki rozliczane ryczałtowo	<i>Pole automatyczne</i>	<i>Pole automatyczne</i>	<i>Pole automatyczne</i>
Ogółem w projekcie	<i>Pole automatyczne</i>	<i>Pole automatyczne</i>	<i>Pole automatyczne</i>
<i>W tym koszty bezpośrednie</i>	<i>Pole automatyczne</i>	<i>Pole automatyczne</i>	<i>Pole automatyczne</i>

W RAMACH ZADAŃ			
Zadanie	Wydatki ogółem	Wydatki kwalifikowalne	Dofinansowanie
Zadanie nr 1: nazwa zadania	<i>Pole automatyczne</i>	<i>Pole automatyczne</i>	<i>Pole automatyczne</i>
Koszty pośrednie	<i>Pole automatyczne</i>	<i>Pole automatyczne</i>	<i>Pole automatyczne</i>

W RAMACH TYPÓW PROJEKTÓW			
Typ projektu	Wydatki ogółem	Wydatki kwalifikowalne	Dofinansowanie
Nazwa typu projektu	<i>Pole automatyczne</i>	<i>Pole automatyczne</i>	<i>Pole automatyczne</i>

W RAMACH TYPÓW PROJEKTÓW I KATEGORII PODLEGAJĄCYCH LIMITOM			
Typ projektu	Kategorie podlegające limitom	Wydatki kwalifikowalne	Udział [%]
Nazwa typu projektu	Wydatki poza obszarem UE	<i>Pole automatyczne</i>	<i>Pole automatyczne</i>
	Środki trwałe	<i>Pole automatyczne</i>	<i>Pole automatyczne</i>
	Wkład rzeczowy	<i>Pole automatyczne</i>	<i>Pole automatyczne</i>
	Cross-financing	<i>Pole automatyczne</i>	<i>Pole automatyczne</i>

W RAMACH KATEGORII KOSZTÓW			
Kategoria kosztów	Wydatki ogółem	Wydatki kwalifikowalne	Udział [%]
Nazwa kategorii kosztów	<i>Pole automatyczne</i>	<i>Pole automatyczne</i>	<i>Pole automatyczne</i>

W RAMACH KATEGORII PODLEGAJĄCYCH LIMITOM		
Kategorie kosztów podlegające limitom	Wydatki kwalifikowalne	Udział [%]
Wydatki poza obszarem UE	<i>Pole automatyczne</i>	<i>Pole automatyczne</i>
Środki trwałe	<i>Pole automatyczne</i>	<i>Pole automatyczne</i>
Wkład rzeczowy	<i>Pole automatyczne</i>	<i>Pole automatyczne</i>
Cross-financing	<i>Pole automatyczne</i>	<i>Pole automatyczne</i>
Zadanie zlecone	<i>Pole automatyczne</i>	<i>Pole automatyczne</i>

Dodatkowe limity:

Nie dotyczy / limit wskazany w dokumentacji konkursowej

RAZEM	Wydatki ogółem	Wydatki kwalifikowalne	Dofinansowanie
Ogółem wydatki rzeczywiście ponoszone (Suma zadań objętych pomocą publiczną)	<i>Pole automatyczne</i>	<i>Pole automatyczne</i>	<i>Pole automatyczne</i>
Ogółem wydatki rzeczywiście ponoszone (Suma zadań nie objętych pomocą publiczną)	<i>Pole automatyczne</i>	<i>Pole automatyczne</i>	<i>Pole automatyczne</i>
Ogółem wydatki rzeczywiście ponoszone (Suma zadań objętych de minimis)	<i>Pole automatyczne</i>	<i>Pole automatyczne</i>	<i>Pole automatyczne</i>
Ogółem wydatki rozliczane ryczałtowo (Suma wydatków objętych pomocą publiczną)	<i>Pole automatyczne</i>	<i>Pole automatyczne</i>	<i>Pole automatyczne</i>
Ogółem wydatki rozliczane ryczałtowo (Suma wydatków nie objętych pomocą publiczną)	<i>Pole automatyczne</i>	<i>Pole automatyczne</i>	<i>Pole automatyczne</i>
Ogółem wydatki rozliczane ryczałtowo (Suma zadań objętych de minimis)	<i>Pole automatyczne</i>	<i>Pole automatyczne</i>	<i>Pole automatyczne</i>
Suma wydatków objętych pomocą publiczną	<i>Pole automatyczne</i>	<i>Pole automatyczne</i>	<i>Pole automatyczne</i>
Suma wydatków nie objętych pomocą publiczną	<i>Pole automatyczne</i>	<i>Pole automatyczne</i>	<i>Pole automatyczne</i>
Suma zadań objętych de minimis	<i>Pole automatyczne</i>	<i>Pole automatyczne</i>	<i>Pole automatyczne</i>
Koszt przypadający na jednego uczestnika projektu	<i>Pole automatyczne</i>	<i>Pole automatyczne</i>	<i>Pole automatyczne</i>
Koszt przypadający na jeden podmiot objęty wsparciem	<i>Pole automatyczne</i>	<i>Pole automatyczne</i>	<i>Pole automatyczne</i>

Uzasadnienie kosztów: (obowiązkowe jedynie dla cross-financing'u, zadań zleconych, kwot ryczałtowych i stawek jednostkowych oraz wkładu własnego)

Pole tekstowe (maksymalna liczba znaków: 4 000), pole obligatoryjne

Metodologia wyliczania dofinansowania i wkładu prywatnego w ramach wydatków objętych pomocą publiczną i pomocą de minimis

NIE DOTYCZY *Pole wyboru*

Pole tekstowe (maksymalna liczba znaków: 3 000)

SEKCJA VI. ŹRÓDŁA FINANSOWANIA WYDATKÓW

6.1 PLANOWANY DOCHÓD GENEROWANY PRZEZ PROJEKT

Projekt generujący dochód	<i>Lista rozwijalna, pole obligatoryjne (lista wartości: Nie dotyczy / Tak – luka finansowa / Tak – zryczałtowana stawka 20% / Tak – zryczałtowana stawka 25% / Tak – zryczałtowana stawka 30%)</i>
Zryczałtowana stawka [%]	<i>Pole automatyczne (wartość na podstawie pola „Projekt generujący dochód”)</i>
Luka w finansowaniu [%]	<i>Pole automatyczne / Pole cyfrowe jeśli w polu „Projekt generujący dochód” wybrano pozycję „Tak – luka finansowa”</i>
Wartość wydatków kwalifikowalnych przed uwzględnieniem dochodu	<i>Pole automatyczne / Pole cyfrowe jeśli w polu „Projekt generujący dochód” wybrano inną pozycję niż „Nie dotyczy”</i>
Wartość generowanego dochodu	<i>Pole automatyczne</i>

6.2 ŹRÓDŁA FINANSOWANIA WYDATKÓW KWALIFIKOWALNYCH PROJEKTU NIE OBJĘTE POMOĄ PUBLICZNĄ: 0,00 zł *Pole automatyczne, w przypadku wniosku partnerskiego punkt wypełnia się w sekcji XII w kartach Lidera projektu oraz Partnerów*

NIE DOTYCZY *Pole automatyczne*

Lp.	Źródło finansowania	Kwota	[%]
1	Dofinansowanie, w tym:	<i>Pole automatyczne</i>	<i>Pole automatyczne</i>
1.1	Dofinansowanie z EFS	<i>Pole cyfrowe, pole obligatoryjne</i>	<i>Pole automatyczne</i>
1.2	Dofinansowanie z Budżetu Państwa	<i>Pole cyfrowe, pole obligatoryjne</i>	<i>Pole automatyczne</i>
1.3	Dofinansowanie z innych źródeł	<i>Pole cyfrowe, pole obligatoryjne</i>	<i>Pole automatyczne</i>
2	Razem wkład własny, w tym:	<i>Pole automatyczne</i>	<i>Pole automatyczne</i>
2.1	Krajowe środki publiczne, w tym:	<i>Pole automatyczne</i>	<i>Pole automatyczne</i>
2.1.a	<i>Budżet państwa</i>	<i>Pole cyfrowe, pole obligatoryjne</i>	
2.1.b	<i>Budżet jednostki samorządu terytorialnego</i>	<i>Pole cyfrowe, pole obligatoryjne</i>	
2.1.c	<i>Inne krajowe środki publiczne, w tym:</i>	<i>Pole automatyczne</i>	
2.1.c.1	<i>Fundusz Pracy</i>	<i>Pole cyfrowe, pole obligatoryjne</i>	
2.1.c.2	<i>Państwowy Fundusz Rehabilitacji Osób Niepełnosprawnych</i>	<i>Pole cyfrowe, pole obligatoryjne</i>	
2.1.c.3	<i>Inne</i>	<i>Pole cyfrowe, pole obligatoryjne</i>	
2.2	Środki prywatne	<i>Pole cyfrowe, pole obligatoryjne</i>	
	Razem	<i>Pole automatyczne</i>	

6.3.A ŹRÓDŁA FINANSOWANIA WYDATKÓW KWALIFIKOWALNYCH PROJEKTU OBJĘTE POMOCA PUBLICZNĄ: 0,00 zł Pole automatyczne, w przypadku wniosku partnerskiego punkt
wypełnia się w sekcji XII w kartach Lidera projektu oraz Partnerów

☐ NIE DOTYCZY Pole automatyczne

Lp.	Źródło finansowania	Kwota	[%]
1	Dofinansowanie, w tym:	<i>Pole automatyczne</i>	<i>Pole automatyczne</i>
1.1	Dofinansowanie z EFS	<i>Pole cyfrowe, pole obligatoryjne</i>	<i>Pole automatyczne</i>
1.2	Dofinansowanie z Budżetu Państwa	<i>Pole cyfrowe, pole obligatoryjne</i>	<i>Pole automatyczne</i>
1.3	Dofinansowanie z innych źródeł	<i>Pole cyfrowe, pole obligatoryjne</i>	<i>Pole automatyczne</i>
2	Razem wkład własny, w tym:	<i>Pole automatyczne</i>	<i>Pole automatyczne</i>
2.1	Krajowe środki publiczne, w tym:	<i>Pole automatyczne</i>	<i>Pole automatyczne</i>
2.1.a	<i>Budżet państwa</i>	<i>Pole cyfrowe, pole obligatoryjne</i>	
2.1.b	<i>Budżet jednostki samorządu terytorialnego</i>	<i>Pole cyfrowe, pole obligatoryjne</i>	
2.1.c	<i>Inne krajowe środki publiczne, w tym:</i>	<i>Pole automatyczne</i>	
2.1.c.1	<i>Fundusz Pracy</i>	<i>Pole cyfrowe, pole obligatoryjne</i>	
2.1.c.2	<i>Państwowy Fundusz Rehabilitacji Osób Niepełnosprawnych</i>	<i>Pole cyfrowe, pole obligatoryjne</i>	
2.1.c.3	<i>Inne</i>	<i>Pole cyfrowe, pole obligatoryjne</i>	
2.2	Środki prywatne	<i>Pole cyfrowe, pole obligatoryjne</i>	
Razem		<i>Pole automatyczne</i>	

6.3.B ŹRÓDŁA FINANSOWANIA WYDATKÓW KWALIFIKOWALNYCH PROJEKTU OBJĘTE POMOCA DE MINIMIS: 0,00 zł Pole automatyczne, w przypadku wniosku partnerskiego punkt
wypełnia się w sekcji XII w kartach Lidera projektu oraz Partnerów

NIE DOTYCZY Pole automatyczne

Lp.	Źródło finansowania	Kwota	[%]
1	Dofinansowanie, w tym:	<i>Pole automatyczne</i>	<i>Pole automatyczne</i>
1.1	Dofinansowanie z EFS	<i>Pole cyfrowe, pole obligatoryjne</i>	<i>Pole automatyczne</i>
1.2	Dofinansowanie z Budżetu Państwa	<i>Pole cyfrowe, pole obligatoryjne</i>	<i>Pole automatyczne</i>
1.3	Dofinansowanie z innych źródeł	<i>Pole cyfrowe, pole obligatoryjne</i>	<i>Pole automatyczne</i>
2	Razem wkład własny, w tym:	<i>Pole automatyczne</i>	<i>Pole automatyczne</i>
2.1	Krajowe środki publiczne, w tym:	<i>Pole automatyczne</i>	<i>Pole automatyczne</i>
2.1.a	<i>Budżet państwa</i>	<i>Pole cyfrowe, pole obligatoryjne</i>	
2.1.b	<i>Budżet jednostki samorządu terytorialnego</i>	<i>Pole cyfrowe, pole obligatoryjne</i>	
2.1.c	<i>Inne krajowe środki publiczne, w tym:</i>	<i>Pole automatyczne</i>	
2.1.c.1	<i>Fundusz Pracy</i>	<i>Pole cyfrowe, pole obligatoryjne</i>	
2.1.c.2	<i>Państwowy Fundusz Rehabilitacji Osób Niepełnosprawnych</i>	<i>Pole cyfrowe, pole obligatoryjne</i>	
2.1.c.3	<i>Inne</i>	<i>Pole cyfrowe, pole obligatoryjne</i>	
2.2	Środki prywatne	<i>Pole cyfrowe, pole obligatoryjne</i>	
Razem		<i>Pole automatyczne</i>	

6.4 ŹRÓDŁA FINANSOWANIA WYDATKÓW KWALIFIKOWALNYCH PROJEKTU RAZEM (nie objęte pomocą publiczną oraz objęte pomocą publiczną i pomocą de minimis):

0,00 zł *Pole automatyczne*

Lp.	Źródło finansowania	Kwota	[%]
1	Dofinansowanie, w tym:	<i>Pole automatyczne</i>	<i>Pole automatyczne</i>
1.1	Dofinansowanie z EFS	<i>Pole automatyczne</i>	<i>Pole automatyczne</i>
1.2	Dofinansowanie z Budżetu Państwa	<i>Pole automatyczne</i>	<i>Pole automatyczne</i>
1.3	Dofinansowanie z innych źródeł	<i>Pole automatyczne</i>	<i>Pole automatyczne</i>
2	Razem wkład własny, w tym:	<i>Pole automatyczne</i>	<i>Pole automatyczne</i>
2.1	Krajowe środki publiczne, w tym:	<i>Pole automatyczne</i>	<i>Pole automatyczne</i>
2.1.a	<i>Budżet państwa</i>	<i>Pole automatyczne</i>	
2.1.b	<i>Budżet jednostki samorządu terytorialnego</i>	<i>Pole automatyczne</i>	
2.1.c	<i>Inne krajowe środki publiczne, w tym:</i>	<i>Pole automatyczne</i>	
2.1.c.1	<i>Fundusz Pracy</i>	<i>Pole automatyczne</i>	
2.1.c.2	<i>Państwowy Fundusz Rehabilitacji Osób Niepełnosprawnych</i>	<i>Pole automatyczne</i>	
2.1.c.3	<i>Inne</i>	<i>Pole automatyczne</i>	
2.2	Środki prywatne	<i>Pole automatyczne</i>	
Razem		<i>Pole automatyczne</i>	

SEKCJA VII. ZGODNOŚĆ PROJEKTU Z POLITYKAMI HORYZONTALNYMI UE

7.1 ZRÓWNOWAŻONY ROZWÓJ

NIE DOTYCZY Pole wyboru

A	Ochrona środowiska	<input type="checkbox"/> Pole wyboru
B	Efektywność korzystania z zasobów	<input type="checkbox"/> Pole wyboru
C	Łagodzenie i adaptacja do zmian klimatu	<input type="checkbox"/> Pole wyboru
D	Środowisko miejskie	<input type="checkbox"/> Pole wyboru

Pole tekstowe (maksymalna liczba znaków: 3 000), pole obligatoryjne jeśli nie zaznaczono opcji „NIE DOTYCZY”

7.2 RÓWNOŚĆ SZANS I NIEDYSKRYMINACJA

Pole tekstowe (maksymalna liczba znaków: 3 000), pole obligatoryjne

7.3 RÓWNOUPRAWNIENIE PŁCI

Pole tekstowe (maksymalna liczba znaków: 3 000), pole obligatoryjne

SEKCJA VIII. ZGODNOŚĆ PROJEKTU Z ZASADĄ KONKURENCYJNOŚCI / USTAWĄ PRAWO ZAMÓWIEŃ PUBLICZNYCH

Pole tekstowe (maksymalna liczba znaków: 3 000), pole obligatoryjne

SEKCJA IX. SYTUACJA PROJEKTU W PRZYPADKU NIE ZAKWALIFIKOWANIA DO WSPARCIA

NIE DOTYCZY Pole automatyczne

SEKCJA XII. KARTY LIDERA/PARTNERA(ÓW) PROJEKTU *Sekcja występująca wyłącznie we wniosku partnerskim, liczba partnerów nieograniczona*

KARTA LIDERA PROJEKTU - NAZWA

2.1 DANE TELEADRESOWE SIEDZIBY LIDERA

Nazwa lidera	<i>Pole tekstowe (maksymalna liczba znaków: 250), pole obligatoryjne</i>		
Kraj	<i>Lista rozwijalna, pole obligatoryjne</i>		
REGON	<i>Pole cyfrowe, pole obligatoryjne jeśli w polu „Kraj” wybrano Polskę</i>		
Województwo	<i>Lista rozwijalna, pole obligatoryjne jeśli w polu „Kraj” wybrano Polskę</i>		
Powiat	<i>Lista rozwijalna, pole obligatoryjne jeśli w polu „Kraj” wybrano Polskę</i>		
Gmina	<i>Lista rozwijalna, pole obligatoryjne jeśli w polu „Kraj” wybrano Polskę</i>	gmina: pole automatyczne	podregion: pole automatyczne
Miejscowość	<i>Lista rozwijalna jeśli w polu „Kraj” wybrano Polskę; pole tekstowe jeśli w polu „Kraj” wybrano inne państwo niż Polskę, pole obligatoryjne</i>		
Kod pocztowy	<i>Pole cyfrowe, pole obligatoryjne jeśli w polu „Kraj” wybrano Polskę (format XX-XXX)</i>		
Ulica	<i>Lista rozwijalna jeśli w polu „Kraj” wybrano Polskę, pole obligatoryjne jeśli w wybranej miejscowości występują ulice; pole tekstowe jeśli w polu „Kraj” wybrano inne państwo niż Polskę</i>		
Nr budynku	<i>Pole tekstowe, pole obligatoryjne</i>		
Nr lokalu	<i>Pole tekstowe</i>		
Telefon	<i>Pole cyfrowe, pole obligatoryjne (minimum 7 cyfr)</i>		
Fax	<i>Pole cyfrowe</i>		
e-mail	<i>Pole tekstowe, pole obligatoryjne (format wymagany z @)</i>		
Adres strony internetowej	<i>Pole tekstowe, pole obligatoryjne (jeśli wnioskodawca nie posiada strony, to informacja o jej braku)</i>		
Adres skrytki ePUAP	<i>Pole nieaktywne</i>		

2.5 IDENTYFIKACJA I KLASYFIKACJA LIDERA

Forma prawna lidera	<i>Lista rozwijalna, pole obligatoryjne (lista wartości zgodna z Rozporządzeniem Rady Ministrów z dnia 30 listopada 2015 r. w sprawie sposobu i metodologii prowadzenia i aktualizacji krajowego rejestru urzędowego podmiotów gospodarki narodowej, wzorów wniosków, ankiet i zaświadczeń)</i>
Forma własności	<i>Lista rozwijalna, pole obligatoryjne (lista wartości zgodna z Rozporządzeniem Rady Ministrów z dnia 30 listopada 2015 r. w sprawie sposobu i metodologii prowadzenia i aktualizacji krajowego rejestru urzędowego podmiotów gospodarki narodowej, wzorów wniosków, ankiet i zaświadczeń)</i>
Możliwość odzyskania VAT	<i>Lista rozwijalna, pole obligatoryjne (lista wartości: Tak, Nie, Częściowo)</i>
NIP	<i>Pole cyfrowe, pole obligatoryjne jeśli w polu „Kraj” wybrano Polskę</i>
PKD lidera	<i>Lista rozwijalna, pole obligatoryjne (lista wartości zgodna z Rozporządzeniem Rady Ministrów z dnia 24 grudnia 2007 r. w sprawie Polskiej Klasyfikacji Działalności (PKD))</i>

Rodzaj działalności gospodarczej lidera	<i>Lista rozwijalna, pole obligatoryjne (lista wartości zgodna z Rozporządzeniem wykonawczym Komisji (UE) nr 215/2014 z dnia 7 marca 2014 r. (zał. 1 tabela 7))</i>
Nazwa i nr dokumentu rejestrowego	<i>Lista rozwijalna, pole obligatoryjne (KRS/Rejestr Stowarzyszeń/inne)</i>

3.7 MIEJSCE REALIZACJI PROJEKTU

Województwo	Powiat	Podregion	Subregion	Gmina		Miejscowość
<i>Opolskie</i>	<i>Lista rozwijalna, pole obligatoryjne</i>	<i>Pole automatyczne (Nyski / Opolski)</i>	<i>Pole automatyczne</i>	<i>Lista rozwijalna, pole obligatoryjne</i>	<i>Pole automatyczne (miejska / wiejska / miejsko-wiejska)</i>	<i>Lista rozwijalna</i>

4. LISTA MIERZALNYCH WSKAŹNIKÓW PROJEKTU

4.1 WSKAŹNIKI KLUCZOWE

A. PRODUKTY REALIZACJI PROJEKTU

Nazwa wskaźnika	Jednostka miary	Wartość docelowa		
		K	M	Ogółem
Liczba obiektów dostosowanych do potrzeb osób z niepełnosprawnościami	szt.	<i>Pole wyłączone</i>	<i>Pole wyłączone</i>	<i>Pole cyfrowe, pole obligatoryjne</i>
Opis metodologii monitoringu wskaźnika (częstotliwość i źródło informacji): <i>wartość domyślna: Projekt nie przewiduje realizacji wskaźnika; pole tekstowe (maksymalna liczba znaków: 1 000), pole obligatoryjne</i>				
Liczba osób objętych szkoleniami / doradztwem w zakresie kompetencji cyfrowych	osoby	<i>Pole cyfrowe, pole obligatoryjne</i>	<i>Pole cyfrowe, pole obligatoryjne</i>	<i>Pole automatyczne</i>
Opis metodologii monitoringu wskaźnika (częstotliwość i źródło informacji): <i>wartość domyślna: Projekt nie przewiduje realizacji wskaźnika; pole tekstowe (maksymalna liczba znaków: 1 000), pole obligatoryjne</i>				
Liczba projektów, w których sfinansowano koszty racjonalnych usprawnień dla osób z niepełnosprawnościami	szt.	<i>Pole wyłączone</i>	<i>Pole wyłączone</i>	<i>Pole cyfrowe, pole obligatoryjne</i>
Opis metodologii monitoringu wskaźnika (częstotliwość i źródło informacji): <i>wartość domyślna: Projekt nie przewiduje realizacji wskaźnika; pole tekstowe (maksymalna liczba znaków: 1 000), pole obligatoryjne</i>				
<i>Lista rozwijalna (lista wartości zgodna z listą wskaźników na poziomie projektu dla działania / poddziałania, w którym prowadzona jest procedura konkursowa / pozakonkursowa)</i>	<i>Pole automatyczne</i>	<i>Pole cyfrowe, pole obligatoryjne</i>	<i>Pole cyfrowe, pole obligatoryjne</i>	<i>Pole cyfrowe, pole obligatoryjne</i>
Opis metodologii monitoringu wskaźnika (częstotliwość i źródło informacji): <i>pole tekstowe (maksymalna liczba znaków: 1 000), pole obligatoryjne</i>				

B. REZULTATY REALIZACJI PROJEKTU

Nazwa wskaźnika	Jednostka miary	Wartość bazowa			Wartość docelowa		
		K	M	Ogółem	K	M	Ogółem
<i>Lista rozwijalna (lista wartości zgodna z listą wskaźników na poziomie projektu dla działania / poddziałania, w którym prowadzona jest procedura konkursowa / pozakonkursowa)</i>	<i>Pole automatyczne</i>	<i>Pole cyfrowe, pole obligatoryjne</i>	<i>Pole cyfrowe, pole obligatoryjne</i>	<i>Pole cyfrowe, pole obligatoryjne</i>	<i>Pole cyfrowe, pole obligatoryjne</i>	<i>Pole cyfrowe, pole obligatoryjne</i>	<i>Pole cyfrowe, pole obligatoryjne</i>
Opis metodologii monitoringu wskaźnika (częstotliwość i źródło informacji): <i>pole tekstowe (maksymalna liczba znaków: 1 000), pole obligatoryjne</i>							

4.2 WSKAŹNIKI SPECYFICZNE DLA PROGRAMU

A. PRODUKTY REALIZACJI PROJEKTU

Nazwa wskaźnika	Jednostka miary	Wartość docelowa		
		K	M	Ogółem
<i>Lista rozwijalna (lista wartości zgodna z listą wskaźników na poziomie projektu dla działania / poddziałania, w którym prowadzona jest procedura konkursowa / pozakonkursowa)</i>	<i>Pole automatyczne</i>	<i>Pole cyfrowe, pole obligatoryjne</i>	<i>Pole cyfrowe, pole obligatoryjne</i>	<i>Pole cyfrowe, pole obligatoryjne</i>
Opis metodologii monitoringu wskaźnika (częstotliwość i źródło informacji): <i>pole tekstowe (maksymalna liczba znaków: 1 000), pole obligatoryjne</i>				

B. REZULTATY REALIZACJI PROJEKTU

Nazwa wskaźnika	Jednostka miary	Wartość bazowa			Wartość docelowa		
		K	M	Ogółem	K	M	Ogółem
<i>Lista rozwijalna (lista wartości zgodna z listą wskaźników na poziomie projektu dla działania / poddziałania, w którym prowadzona jest procedura konkursowa / pozakonkursowa)</i>	<i>Pole automatyczne</i>	<i>Pole cyfrowe, pole obligatoryjne</i>	<i>Pole cyfrowe, pole obligatoryjne</i>	<i>Pole cyfrowe, pole obligatoryjne</i>	<i>Pole cyfrowe, pole obligatoryjne</i>	<i>Pole cyfrowe, pole obligatoryjne</i>	<i>Pole cyfrowe, pole obligatoryjne</i>
Opis metodologii monitoringu wskaźnika (częstotliwość i źródło informacji): <i>pole tekstowe (maksymalna liczba znaków: 1 000), pole obligatoryjne</i>							

5. HARMONOGRAM RZECZOWO - FINANSOWY

5.1 ZAKRES RZECZOWO-FINANSOWY

ZADANIE NR: 1 z X *pole wyboru*

Nazwa zadania: *Pole tekstowe (maksymalna liczba znaków: 600), pole obligatoryjne*

Opis działań planowanych do realizacji w ramach wskazanych zadań / czas realizacji: *Pole tekstowe (maksymalna liczba znaków: 3 000), pole obligatoryjne*

WYDATKI RZECZYWIŚCIE PONOSZONE: *Pole wyboru*

Wydatek	Typ projektu / Kategoria kosztów / Nazwa kosztu / Opis kosztu						Jednostka miary	Liczba	Cena jednostkowa
							<i>Lista rozwijalna, pole obligatoryjne</i>	<i>Pole cyfrowe, pole obligatoryjne</i>	<i>Pole cyfrowe, pole obligatoryjne</i>
Wydatek nr: Ip X	Typ projektu: <i>Lista rozwijalna, pole obligatoryjne (lista wartości na podstawie punktu 3.8.A1)</i>								
	Kategoria kosztów: <i>Lista rozwijalna, pole obligatoryjne (lista wartości opracowana przez IOK)</i>								
	Nazwa kosztu: <i>Pole tekstowe (maksymalna liczba znaków: 200), pole obligatoryjne</i>								
	Opis kosztu: <i>Pole tekstowe (maksymalna liczba znaków: 750), pole obligatoryjne</i>								
	Wsparcie w ramach		Kategorie kosztów podlegające limitom				Wydatki ogółem	Wydatki kwalifikowalne	Dofinansowanie
	Pomoc publiczna	Pomoc de minimis	Cross-financing	Wydatki poza obszarem UE	Środki trwałe	Wkład rzeczowy			
<input type="checkbox"/>	<input type="checkbox"/>	<input type="checkbox"/>	<input type="checkbox"/>	<input type="checkbox"/>	<input type="checkbox"/>	<i>Pole automatyczne</i>	<i>Pole automatyczne</i>	<i>Pole cyfrowe, pole obligatoryjne</i>	
<i>Pole wyboru</i>	<i>Pole wyboru</i>	<i>Pole wyboru</i>	<i>Pole wyboru</i>	<i>Pole wyboru</i>	<i>Pole wyboru</i>				

WYDATKI ROZLICZANE RYCZAŁTOWO: Pole wyboru

Rodzaj ryczału	Typ projektu / Nazwa ryczału				Wysokość stawki	Liczba stawek	
					<i>Pole automatyczne</i>	<i>Pole cyfrowe, pole obligatoryjne</i>	
Stawka jednostkowa nr: Ip X	Typ projektu: <i>Lista rozwijalna, pole obligatoryjne (lista wartości na podstawie punktu 3.8.A1)</i>						
	Nazwa ryczału: <i>Lista rozwijalna, pole obligatoryjne (lista wartości na podstawie Wytycznych w zakresie realizacji przedsięwzięć z udziałem środków Europejskiego Funduszu Społecznego w obszarze edukacji na lata 2014-2020, jeżeli stawka jednostkowa jako możliwa forma ryczału została wskazana w regulaminie konkursu / procedurze pozakonkursowej)</i>						
	Wsparcie w ramach		Kategorie kosztów podlegające limitom		Wydatki ogółem	Wydatki kwalifikowalne	Dofinansowanie
	Pomoc publiczna	Pomoc de minimis	Wydatki poza obszarem UE	Wkład rzeczowy			
┌	┌	┌	┌	<i>Pole automatyczne</i>	<i>Pole automatyczne</i>	<i>Pole cyfrowe, pole obligatoryjne</i>	
<i>Pole wyboru</i>	<i>Pole wyboru</i>	<i>Pole wyboru</i>	<i>Pole wyboru</i>				

Rodzaj ryczału	Typ projektu / Nazwa ryczału								
	Kwota ryczałtowa nr: Ip X	Typ projektu: <i>Lista rozwijalna, pole obligatoryjne (lista wartości na podstawie punktu 3.8.A1)</i>							
Nazwa ryczału: <i>Pole tekstowe (maksymalna liczba znaków: 350), pole obligatoryjne (lista wartości na podstawie Wytycznych w zakresie kwalifikowalności wydatków w ramach Europejskiego Funduszu Rozwoju Regionalnego, Europejskiego Funduszu Społecznego oraz Funduszu Spójności na lata 2014-2020)</i>									
Nazwa wskaźnika							Wartość wskaźnika		
<i>Pole tekstowe (maksymalna liczba znaków: 350), pole obligatoryjne</i>							<i>Pole cyfrowe, pole obligatoryjne</i>		
Wsparcie w ramach		Kategorie kosztów podlegające limitom				Wydatki ogółem	Wydatki kwalifikowalne	Dofinansowanie	
Pomoc publiczna		Pomoc de minimis	Cross-financing	Wydatki poza obszarem UE	Środki trwałe				Wkład rzeczowy
┌	┌	┌	┌	┌	┌	<i>Pole automatyczne</i>	<i>Pole cyfrowe, pole obligatoryjne</i>	<i>Pole cyfrowe, pole obligatoryjne</i>	
<i>Pole wyboru</i>	<i>Pole wyboru</i>	<i>Pole wyboru</i>	<i>Pole wyboru</i>	<i>Pole wyboru</i>	<i>Pole wyboru</i>				

PODSUMOWANIE DLA: Zadanie nr 1				Wydatki ogółem	Wydatki kwalifikowalne	Dofinansowanie
Wydatki rzeczywiście ponoszone				<i>Pole automatyczne</i>	<i>Pole automatyczne</i>	<i>Pole automatyczne</i>
Wydatki rozliczane ryczałtowo				<i>Pole automatyczne</i>	<i>Pole automatyczne</i>	<i>Pole automatyczne</i>
Suma				<i>Pole automatyczne</i>	<i>Pole automatyczne</i>	<i>Pole automatyczne</i>

PODSUMOWANIE KATEGORII KOSZTÓW PODLEGAJĄCYCH LIMITOM DLA: Zadanie nr 1	Cross-financing	Wydatki poza obszarem UE	Środki trwałe	Wkład rzeczowy
Wydatek nr: lp X	<i>Pole automatyczne</i>	<i>Pole automatyczne</i>	<i>Pole automatyczne</i>	<i>Pole automatyczne</i>
Stawka jednostkowa nr: lp X	<i>Pole automatyczne</i>	<i>Pole automatyczne</i>	<i>Pole automatyczne</i>	<i>Pole automatyczne</i>
Kwota ryczałtowa nr: lp X	<i>Pole automatyczne</i>	<i>Pole automatyczne</i>	<i>Pole automatyczne</i>	<i>Pole automatyczne</i>

KOSZTY POŚREDNIE *pole wyboru*

Opis działań planowanych do realizacji w ramach wskazanych zadań / czas realizacji: *Pole tekstowe (maksymalna liczba znaków: 3 000), pole obligatoryjne*

WYDATKI RZECZYWIŚCIE PONOSZONE: Nie

WYDATKI ROZLICZANE RYCZAŁTOWO: Tak

Rodzaj ryczałtu	Nazwa ryczałtu				Maksymalna możliwa stawka ryczałtu [%]	Rzeczywista stawka ryczałtu [%]
					<i>Pole automatyczne</i>	<i>Pole automatyczne</i>
Stawka ryczałtowa nr: lp X	Nazwa ryczałtu: <i>Pole automatyczne</i>					
	Wsparcie w ramach		Kategorie kosztów podlegające limitom		Wydatki ogółem	Wydatki kwalifikowalne
	Pomoc publiczna	Pomoc de minimis	Wydatki poza obszarem UE	Wkład rzeczowy		
	<i>Pole wyboru</i>	<i>Pole wyboru</i>	<i>Pole wyboru</i>	<i>Pole wyboru</i>	<i>Pole automatyczne</i>	<i>Pole cyfrowe, pole obligatoryjne</i>

PODSUMOWANIE DLA: Koszty pośrednie	Wydatki ogółem	Wydatki kwalifikowalne	Dofinansowanie
Wydatki rzeczywiście ponoszone	<i>Pole automatyczne</i>	<i>Pole automatyczne</i>	<i>Pole automatyczne</i>
Wydatki rozliczane ryczałtowo	<i>Pole automatyczne</i>	<i>Pole automatyczne</i>	<i>Pole automatyczne</i>
Suma	<i>Pole automatyczne</i>	<i>Pole automatyczne</i>	<i>Pole automatyczne</i>

PODSUMOWANIE KATEGORII KOSZTÓW PODLEGAJĄCYCH LIMITOM DLA: Koszty pośrednie	Cross-financing	Wydatki poza obszarem UE	Środki trwałe	Wkład rzeczowy
Stawka ryczałtowa nr: lp 1	<i>Pole automatyczne</i>	<i>Pole automatyczne</i>	<i>Pole automatyczne</i>	<i>Pole automatyczne</i>

PODSUMOWANIE WYDATKÓW DLA WSZYSTKICH ZADAŃ			
Rodzaj wydatków	Wydatki ogółem	Wydatki kwalifikowalne	Dofinansowanie
Ogółem wydatki rzeczywiście ponoszone	<i>Pole automatyczne</i>	<i>Pole automatyczne</i>	<i>Pole automatyczne</i>
Ogółem wydatki rozliczane ryczałtowo	<i>Pole automatyczne</i>	<i>Pole automatyczne</i>	<i>Pole automatyczne</i>
Ogółem w projekcie	<i>Pole automatyczne</i>	<i>Pole automatyczne</i>	<i>Pole automatyczne</i>
W tym koszty bezpośrednie	<i>Pole automatyczne</i>	<i>Pole automatyczne</i>	<i>Pole automatyczne</i>

W RAMACH ZADAŃ			
Zadanie	Wydatki ogółem	Wydatki kwalifikowalne	Dofinansowanie
Zadanie nr 1: nazwa zadania	<i>Pole automatyczne</i>	<i>Pole automatyczne</i>	<i>Pole automatyczne</i>
Koszty pośrednie	<i>Pole automatyczne</i>	<i>Pole automatyczne</i>	<i>Pole automatyczne</i>

W RAMACH TYPÓW PROJEKTÓW			
Typ projektu	Wydatki ogółem	Wydatki kwalifikowalne	Dofinansowanie
Nazwa typu projektu	<i>Pole automatyczne</i>	<i>Pole automatyczne</i>	<i>Pole automatyczne</i>

W RAMACH TYPÓW PROJEKTÓW I KATEGORII PODLEGAJĄCYCH LIMITOM			
Typ projektu	Kategorie podlegające limitom	Wydatki kwalifikowalne	Udział [%]
Nazwa typu projektu	Wydatki poza obszarem UE	<i>Pole automatyczne</i>	<i>Pole automatyczne</i>
	Środki trwałe	<i>Pole automatyczne</i>	<i>Pole automatyczne</i>
	Wkład rzeczowy	<i>Pole automatyczne</i>	<i>Pole automatyczne</i>
	Cross-financing	<i>Pole automatyczne</i>	<i>Pole automatyczne</i>

W RAMACH KATEGORII KOSZTÓW

Kategoria kosztów	Wydatki ogółem	Wydatki kwalifikowalne	Udział [%]
Nazwa kategorii kosztów	<i>Pole automatyczne</i>	<i>Pole automatyczne</i>	<i>Pole automatyczne</i>

W RAMACH KATEGORII PODLEGAJĄCYCH LIMITOM

Kategorie kosztów podlegające limitom	Wydatki kwalifikowalne	Udział [%]
Wydatki poza obszarem UE	<i>Pole automatyczne</i>	<i>Pole automatyczne</i>
Środki trwałe	<i>Pole automatyczne</i>	<i>Pole automatyczne</i>
Wkład rzeczowy	<i>Pole automatyczne</i>	<i>Pole automatyczne</i>
Cross-financing	<i>Pole automatyczne</i>	<i>Pole automatyczne</i>
Zadanie zlecone	<i>Pole automatyczne</i>	<i>Pole automatyczne</i>
Dodatkowe limity:		
<i>Nie dotyczy / limit wskazany w dokumentacji konkursowej</i>		

RAZEM	Wydatki ogółem	Wydatki kwalifikowalne	Dofinansowanie
Ogółem wydatki rzeczywiście ponoszone (Suma zadań objętych pomocą publiczną)	<i>Pole automatyczne</i>	<i>Pole automatyczne</i>	<i>Pole automatyczne</i>
Ogółem wydatki rzeczywiście ponoszone (Suma zadań nie objętych pomocą publiczną)	<i>Pole automatyczne</i>	<i>Pole automatyczne</i>	<i>Pole automatyczne</i>
Ogółem wydatki rzeczywiście ponoszone (Suma zadań objętych de minimis)	<i>Pole automatyczne</i>	<i>Pole automatyczne</i>	<i>Pole automatyczne</i>
Ogółem wydatki rozliczane ryczałtowo (Suma wydatków objętych pomocą publiczną)	<i>Pole automatyczne</i>	<i>Pole automatyczne</i>	<i>Pole automatyczne</i>
Ogółem wydatki rozliczane ryczałtowo (Suma wydatków nie objętych pomocą publiczną)	<i>Pole automatyczne</i>	<i>Pole automatyczne</i>	<i>Pole automatyczne</i>
Ogółem wydatki rozliczane ryczałtowo (Suma zadań objętych de minimis)	<i>Pole automatyczne</i>	<i>Pole automatyczne</i>	<i>Pole automatyczne</i>
Suma wydatków objętych pomocą publiczną	<i>Pole automatyczne</i>	<i>Pole automatyczne</i>	<i>Pole automatyczne</i>
Suma wydatków nie objętych pomocą publiczną	<i>Pole automatyczne</i>	<i>Pole automatyczne</i>	<i>Pole automatyczne</i>
Suma zadań objętych de minimis	<i>Pole automatyczne</i>	<i>Pole automatyczne</i>	<i>Pole automatyczne</i>

6. ŹRÓDŁA FINANSOWANIA WYDATKÓW

6.2 ŹRÓDŁA FINANSOWANIA WYDATKÓW KWALIFIKOWALNYCH PROJEKTU NIE OBJĘTE POMOCA PUBLICZNĄ: 0,00 zł Pole automatyczne

NIE DOTYCZY Pole automatyczne

Lp.	Źródło finansowania	Kwota	[%]
1	Dofinansowanie, w tym:	<i>Pole automatyczne</i>	<i>Pole automatyczne</i>
1.1	Dofinansowanie z EFS	<i>Pole cyfrowe, pole obligatoryjne</i>	<i>Pole automatyczne</i>
1.2	Dofinansowanie z Budżetu Państwa	<i>Pole cyfrowe, pole obligatoryjne</i>	<i>Pole automatyczne</i>
1.3	Dofinansowanie z innych źródeł	<i>Pole cyfrowe, pole obligatoryjne</i>	<i>Pole automatyczne</i>
2	Razem wkład własny, w tym:	<i>Pole automatyczne</i>	<i>Pole automatyczne</i>
2.1	Krajowe środki publiczne, w tym:	<i>Pole automatyczne</i>	<i>Pole automatyczne</i>
2.1.a	<i>Budżet państwa</i>	<i>Pole cyfrowe, pole obligatoryjne</i>	
2.1.b	<i>Budżet jednostki samorządu terytorialnego</i>	<i>Pole cyfrowe, pole obligatoryjne</i>	
2.1.c	<i>Inne krajowe środki publiczne, w tym:</i>	<i>Pole automatyczne</i>	
2.1.c.1	<i>Fundusz Pracy</i>	<i>Pole cyfrowe, pole obligatoryjne</i>	
2.1.c.2	<i>Państwowy Fundusz Rehabilitacji Osób Niepełnosprawnych</i>	<i>Pole cyfrowe, pole obligatoryjne</i>	
2.1.c.3	<i>Inne</i>	<i>Pole cyfrowe, pole obligatoryjne</i>	
2.2	Środki prywatne	<i>Pole cyfrowe, pole obligatoryjne</i>	
Razem		<i>Pole automatyczne</i>	

6.3.A ŹRÓDŁA FINANSOWANIA WYDATKÓW KWALIFIKOWALNYCH PROJEKTU OBJĘTE POMOCA PUBLICZNĄ: 0,00 zł Pole automatyczne

☐ NIE DOTYCZY Pole automatyczne

Lp.	Źródło finansowania	Kwota	[%]
1	Dofinansowanie, w tym:	<i>Pole automatyczne</i>	<i>Pole automatyczne</i>
1.1	Dofinansowanie z EFS	<i>Pole cyfrowe, pole obligatoryjne</i>	<i>Pole automatyczne</i>
1.2	Dofinansowanie z Budżetu Państwa	<i>Pole cyfrowe, pole obligatoryjne</i>	<i>Pole automatyczne</i>
1.3	Dofinansowanie z innych źródeł	<i>Pole cyfrowe, pole obligatoryjne</i>	<i>Pole automatyczne</i>
2	Razem wkład własny, w tym:	<i>Pole automatyczne</i>	<i>Pole automatyczne</i>
2.1	Krajowe środki publiczne, w tym:	<i>Pole automatyczne</i>	<i>Pole automatyczne</i>
2.1.a	<i>Budżet państwa</i>	<i>Pole cyfrowe, pole obligatoryjne</i>	
2.1.b	<i>Budżet jednostki samorządu terytorialnego</i>	<i>Pole cyfrowe, pole obligatoryjne</i>	
2.1.c	<i>Inne krajowe środki publiczne, w tym:</i>	<i>Pole automatyczne</i>	
2.1.c.1	<i>Fundusz Pracy</i>	<i>Pole cyfrowe, pole obligatoryjne</i>	
2.1.c.2	<i>Państwowy Fundusz Rehabilitacji Osób Niepełnosprawnych</i>	<i>Pole cyfrowe, pole obligatoryjne</i>	
2.1.c.3	<i>Inne</i>	<i>Pole cyfrowe, pole obligatoryjne</i>	
2.2	Środki prywatne	<i>Pole cyfrowe, pole obligatoryjne</i>	
Razem		<i>Pole automatyczne</i>	

6.3.B ŹRÓDŁA FINANSOWANIA WYDATKÓW KWALIFIKOWALNYCH PROJEKTU OBJĘTE POMOĄ DE MINIMIS: 0,00 zł *Pole automatyczne*

Suma kontrolna: *pole automatyczne*

☐ NIE DOTYCZY Pole automatyczne

Lp.	Źródło finansowania	Kwota	[%]
1	Dofinansowanie, w tym:	<i>Pole automatyczne</i>	<i>Pole automatyczne</i>
1.1	Dofinansowanie z EFS	<i>Pole cyfrowe, pole obligatoryjne</i>	<i>Pole automatyczne</i>
1.2	Dofinansowanie z Budżetu Państwa	<i>Pole cyfrowe, pole obligatoryjne</i>	<i>Pole automatyczne</i>
1.3	Dofinansowanie z innych źródeł	<i>Pole cyfrowe, pole obligatoryjne</i>	<i>Pole automatyczne</i>
2	Razem wkład własny, w tym:	<i>Pole automatyczne</i>	<i>Pole automatyczne</i>
2.1	Krajowe środki publiczne, w tym:	<i>Pole automatyczne</i>	<i>Pole automatyczne</i>
2.1.a	<i>Budżet państwa</i>	<i>Pole cyfrowe, pole obligatoryjne</i>	
2.1.b	<i>Budżet jednostki samorządu terytorialnego</i>	<i>Pole cyfrowe, pole obligatoryjne</i>	
2.1.c	<i>Inne krajowe środki publiczne, w tym:</i>	<i>Pole automatyczne</i>	
2.1.c.1	<i>Fundusz Pracy</i>	<i>Pole cyfrowe, pole obligatoryjne</i>	
2.1.c.2	<i>Państwowy Fundusz Rehabilitacji Osób Niepełnosprawnych</i>	<i>Pole cyfrowe, pole obligatoryjne</i>	
2.1.c.3	<i>Inne</i>	<i>Pole cyfrowe, pole obligatoryjne</i>	
2.2	Środki prywatne	<i>Pole cyfrowe, pole obligatoryjne</i>	
Razem		<i>Pole automatyczne</i>	

6.4 ŹRÓDŁA FINANSOWANIA WYDATKÓW KWALIFIKOWALNYCH PROJEKTU RAZEM (nie objęte pomocą publiczną oraz objęte pomocą publiczną i pomocą de minimis):
0,00 zł *Pole automatyczne*

Lp.	Źródło finansowania	Kwota	[%]
1	Dofinansowanie, w tym:	<i>Pole automatyczne</i>	<i>Pole automatyczne</i>
1.1	Dofinansowanie z EFS	<i>Pole automatyczne</i>	<i>Pole automatyczne</i>
1.2	Dofinansowanie z Budżetu Państwa	<i>Pole automatyczne</i>	<i>Pole automatyczne</i>
1.3	Dofinansowanie z innych źródeł	<i>Pole automatyczne</i>	<i>Pole automatyczne</i>
2	Razem wkład własny, w tym:	<i>Pole automatyczne</i>	<i>Pole automatyczne</i>
2.1	Krajowe środki publiczne, w tym:	<i>Pole automatyczne</i>	<i>Pole automatyczne</i>
2.1.a	<i>Budżet państwa</i>	<i>Pole automatyczne</i>	
2.1.b	<i>Budżet jednostki samorządu terytorialnego</i>	<i>Pole automatyczne</i>	
2.1.c	<i>Inne krajowe środki publiczne, w tym:</i>	<i>Pole automatyczne</i>	
2.1.c.1	<i>Fundusz Pracy</i>	<i>Pole automatyczne</i>	
2.1.c.2	<i>Państwowy Fundusz Rehabilitacji Osób Niepełnosprawnych</i>	<i>Pole automatyczne</i>	
2.1.c.3	<i>Inne</i>	<i>Pole automatyczne</i>	
2.2	Środki prywatne	<i>Pole automatyczne</i>	
Razem		<i>Pole automatyczne</i>	

KARTA PARTNERA PROJEKTU NR: X - NAZWA

2.1 DANE TELEADRESOWE SIEDZIBY PARTNERA

Nazwa lidera	Pole tekstowe (maksymalna liczba znaków: 250), pole obligatoryjne		
Kraj	Lista rozwijalna, pole obligatoryjne		
REGON	Pole cyfrowe, pole obligatoryjne jeśli w polu „Kraj” wybrano Polskę		
Województwo	Lista rozwijalna, pole obligatoryjne jeśli w polu „Kraj” wybrano Polskę		
Powiat	Lista rozwijalna, pole obligatoryjne jeśli w polu „Kraj” wybrano Polskę		
Gmina	Lista rozwijalna, pole obligatoryjne jeśli w polu „Kraj” wybrano Polskę	gmina: pole automatyczne	podregion: pole automatyczne
Miejscowość	Lista rozwijalna jeśli w polu „Kraj” wybrano Polskę; pole tekstowe jeśli w polu „Kraj” wybrano inne państwo niż Polskę, pole obligatoryjne		
Kod pocztowy	Pole cyfrowe, pole obligatoryjne jeśli w polu „Kraj” wybrano Polskę (format XX-XXX)		
Ulica	Lista rozwijalna jeśli w polu „Kraj” wybrano Polskę, pole obligatoryjne jeśli w wybranej miejscowości występują ulice; pole tekstowe jeśli w polu „Kraj” wybrano inne państwo niż Polskę		
Nr budynku	Pole tekstowe, pole obligatoryjne		
Nr lokalu	Pole tekstowe		
Telefon	Pole cyfrowe, pole obligatoryjne (minimum 7 cyfr)		
Fax	Pole cyfrowe		
e-mail	Pole tekstowe, pole obligatoryjne (format wymagany z @)		
Adres strony internetowej	Pole tekstowe, pole obligatoryjne (jeśli wnioskodawca nie posiada strony, to informacja o jej braku)		

2.5 IDENTYFIKACJA I KLASYFIKACJA PARTNERA

Forma prawna partnera	Lista rozwijalna, pole obligatoryjne (lista wartości zgodna z Rozporządzeniem Rady Ministrów z dnia 30 listopada 2015 r. w sprawie sposobu i metodologii prowadzenia i aktualizacji krajowego rejestru urzędowego podmiotów gospodarki narodowej, wzorów wniosków, ankiet i zaświadczeń)
Forma własności	Lista rozwijalna, pole obligatoryjne (lista wartości zgodna z Rozporządzeniem Rady Ministrów z dnia 30 listopada 2015 r. w sprawie sposobu i metodologii prowadzenia i aktualizacji krajowego rejestru urzędowego podmiotów gospodarki narodowej, wzorów wniosków, ankiet i zaświadczeń)
Możliwość odzyskania VAT	Lista rozwijalna, pole obligatoryjne (lista wartości: Tak, Nie, Częściowo)
NIP	Pole cyfrowe, pole obligatoryjne jeśli w polu „Kraj” wybrano Polskę
PKD partnera	Lista rozwijalna, pole obligatoryjne (lista wartości zgodna z Rozporządzeniem Rady Ministrów z dnia 24 grudnia 2007 r. w sprawie Polskiej Klasyfikacji Działalności (PKD))
Rodzaj działalności gospodarczej partnera	Lista rozwijalna, pole obligatoryjne (lista wartości zgodna z Rozporządzeniem wykonawczym Komisji (UE) nr 215/2014 z dnia 7 marca 2014 r. (zał. 1 tabela 7))

Nazwa i nr dokumentu rejestrowego	<i>Lista rozwijalna, pole obligatoryjne (KRS/Rejestr Stowarzyszeń/inne)</i>
--	---

3.7 MIEJSCE REALIZACJI PROJEKTU

Województwo	Powiat	Podregion	Subregion	Gmina		Miejscowość
Opolskie	<i>Lista rozwijalna, pole obligatoryjne</i>	<i>Pole automatyczne (Nyski / Opolski)</i>	<i>Pole automatyczne</i>	<i>Lista rozwijalna, pole obligatoryjne</i>	<i>Pole automatyczne (miejska / wiejska / miejsko-wiejska)</i>	<i>Lista rozwijalna</i>

4. LISTA MIERZALNYCH WSKAŹNIKÓW PROJEKTU

4.1 WSKAŹNIKI KLUCZOWE

A. PRODUKTY REALIZACJI PROJEKTU

Nazwa wskaźnika	Jednostka miary	Wartość docelowa		
		K	M	Ogółem
Liczba obiektów dostosowanych do potrzeb osób z niepełnosprawnościami	szt.	<i>Pole wyłączone</i>	<i>Pole wyłączone</i>	<i>Pole cyfrowe, pole obligatoryjne</i>
Opis metodologii monitoringu wskaźnika (częstotliwość i źródło informacji): <i>wartość domyślna: Projekt nie przewiduje realizacji wskaźnika; pole tekstowe (maksymalna liczba znaków: 1 000), pole obligatoryjne</i>				
Liczba osób objętych szkoleniami / doradztwem w zakresie kompetencji cyfrowych	osoby	<i>Pole cyfrowe, pole obligatoryjne</i>	<i>Pole cyfrowe, pole obligatoryjne</i>	<i>Pole automatyczne</i>
Opis metodologii monitoringu wskaźnika (częstotliwość i źródło informacji): <i>wartość domyślna: Projekt nie przewiduje realizacji wskaźnika; pole tekstowe (maksymalna liczba znaków: 1 000), pole obligatoryjne</i>				
Liczba projektów, w których sfinansowano koszty racjonalnych usprawnień dla osób z niepełnosprawnościami	szt.	<i>Pole wyłączone</i>	<i>Pole wyłączone</i>	<i>Pole cyfrowe, pole obligatoryjne</i>
Opis metodologii monitoringu wskaźnika (częstotliwość i źródło informacji): <i>wartość domyślna: Projekt nie przewiduje realizacji wskaźnika; pole tekstowe (maksymalna liczba znaków: 1 000), pole obligatoryjne</i>				
<i>Lista rozwijalna (lista wartości zgodna z listą wskaźników na poziomie projektu dla działania / poddziałania, w którym prowadzona jest procedura konkursowa / pozakonkursowa)</i>	<i>Pole automatyczne</i>	<i>Pole cyfrowe, pole obligatoryjne</i>	<i>Pole cyfrowe, pole obligatoryjne</i>	<i>Pole cyfrowe, pole obligatoryjne</i>
Opis metodologii monitoringu wskaźnika (częstotliwość i źródło informacji): <i>pole tekstowe (maksymalna liczba znaków: 1 000), pole obligatoryjne</i>				

B. REZULTATY REALIZACJI PROJEKTU

Nazwa wskaźnika	Jednostka miary	Wartość bazowa			Wartość docelowa		
		K	M	Ogółem	K	M	Ogółem
Lista rozwijalna (lista wartości zgodna z listą wskaźników na poziomie projektu dla działania / poddziałania, w którym prowadzona jest procedura konkursowa / pozakonkursowa)	Pole automatyczne	Pole cyfrowe, pole obligatoryjne	Pole cyfrowe, pole obligatoryjne	Pole cyfrowe, pole obligatoryjne	Pole cyfrowe, pole obligatoryjne	Pole cyfrowe, pole obligatoryjne	Pole cyfrowe, pole obligatoryjne
Opis metodologii monitoringu wskaźnika (częstotliwość i źródło informacji): pole tekstowe (maksymalna liczba znaków: 1 000), pole obligatoryjne							

4.2 WSKAŹNIKI SPECYFICZNE DLA PROGRAMU**A. PRODUKTY REALIZACJI PROJEKTU**

Nazwa wskaźnika	Jednostka miary	Wartość docelowa		
		K	M	Ogółem
Lista rozwijalna (lista wartości zgodna z listą wskaźników na poziomie projektu dla działania / poddziałania, w którym prowadzona jest procedura konkursowa / pozakonkursowa)	Pole automatyczne	Pole cyfrowe, pole obligatoryjne	Pole cyfrowe, pole obligatoryjne	Pole cyfrowe, pole obligatoryjne
Opis metodologii monitoringu wskaźnika (częstotliwość i źródło informacji): pole tekstowe (maksymalna liczba znaków: 1 000), pole obligatoryjne				

B. REZULTATY REALIZACJI PROJEKTU

Nazwa wskaźnika	Jednostka miary	Wartość bazowa			Wartość docelowa		
		K	M	Ogółem	K	M	Ogółem
Lista rozwijalna (lista wartości zgodna z listą wskaźników na poziomie projektu dla działania / poddziałania, w którym prowadzona jest procedura konkursowa / pozakonkursowa)	Pole automatyczne	Pole cyfrowe, pole obligatoryjne	Pole cyfrowe, pole obligatoryjne	Pole cyfrowe, pole obligatoryjne	Pole cyfrowe, pole obligatoryjne	Pole cyfrowe, pole obligatoryjne	Pole cyfrowe, pole obligatoryjne
Opis metodologii monitoringu wskaźnika (częstotliwość i źródło informacji): pole tekstowe (maksymalna liczba znaków: 1 000), pole obligatoryjne							

5. HARMONOGRAM RZECZOWO - FINANSOWY

5.1 ZAKRES RZECZOWO-FINANSOWY

ZADANIE NR: 1 z X *pole wyboru*

Nazwa zadania: *Pole tekstowe (maksymalna liczba znaków: 600), pole obligatoryjne*

Opis działań planowanych do realizacji w ramach wskazanych zadań / czas realizacji: *Pole tekstowe (maksymalna liczba znaków: 3 000), pole obligatoryjne*

WYDATKI RZECZYWIŚCIE PONOSZONE: *Pole wyboru*

Wydatek	Typ projektu / Kategoria kosztów / Nazwa kosztu / Opis kosztu					Jednostka miary	Liczba	Cena jednostkowa
						<i>Lista rozwijalna, pole obligatoryjne</i>	<i>Pole cyfrowe, pole obligatoryjne</i>	<i>Pole cyfrowe, pole obligatoryjne</i>
Wydatek nr: pp-X	Typ projektu: <i>Lista rozwijalna, pole obligatoryjne (lista wartości na podstawie punktu 3.8.A1)</i>							
	Kategoria kosztów: <i>Lista rozwijalna, pole obligatoryjne (lista wartości opracowana przez IOK)</i>							
	Nazwa kosztu: <i>Pole tekstowe (maksymalna liczba znaków: 200), pole obligatoryjne</i>							
	Opis kosztu: <i>Pole tekstowe (maksymalna liczba znaków: 750), pole obligatoryjne</i>							
	Wsparcie w ramach		Kategorie kosztów podlegające limitom			Wydatki ogółem	Wydatki kwalifikowalne	Dofinansowanie
	Pomoc publiczna	Pomoc de minimis	Cross-financing	Wydatki poza obszarem UE	Środki trwałe			
┌	┌	┌	┌	┌	┌	<i>Pole automatyczne</i>	<i>Pole automatyczne</i>	<i>Pole cyfrowe, pole obligatoryjne</i>
<i>Pole wyboru</i>	<i>Pole wyboru</i>	<i>Pole wyboru</i>	<i>Pole wyboru</i>	<i>Pole wyboru</i>	<i>Pole wyboru</i>			

WYDATKI ROZLICZANE RYCZAŁTOWO: Pole wyboru

Rodzaj ryczału	Typ projektu / Nazwa ryczału				Wysokość stawki	Liczba stawek	
					Pole automatyczne	Pole cyfrowe, pole obligatoryjne	
Stawka jednostkowa nr: pp-X	Typ projektu: Lista rozwijalna, pole obligatoryjne (lista wartości na podstawie punktu 3.8.A1)						
	Nazwa ryczału: Lista rozwijalna, pole obligatoryjne (lista wartości na podstawie Wytycznych w zakresie realizacji przedsięwzięć z udziałem środków Europejskiego Funduszu Społecznego w obszarze edukacji na lata 2014-2020, jeżeli stawka jednostkowa jako możliwa forma ryczału została wskazana w regulaminie konkursu / procedurze pozakonkursowej)						
	Wsparcie w ramach		Kategorie kosztów podlegające limitom		Wydatki ogółem	Wydatki kwalifikowalne	Dofinansowanie
	Pomoc publiczna	Pomoc de minimis	Wydatki poza obszarem UE	Wkład rzeczowy			
<input type="checkbox"/>	<input type="checkbox"/>	<input type="checkbox"/>	<input type="checkbox"/>	Pole automatyczne	Pole automatyczne	Pole cyfrowe, pole obligatoryjne	
Pole wyboru	Pole wyboru	Pole wyboru	Pole wyboru				

Rodzaj ryczału	Typ projektu / Nazwa ryczału								
	Kwota ryczałtowa nr: pp-X	Typ projektu: Lista rozwijalna, pole obligatoryjne (lista wartości na podstawie punktu 3.8.A1)							
Nazwa ryczału: Pole tekstowe (maksymalna liczba znaków: 350), pole obligatoryjne (lista wartości na podstawie Wytycznych w zakresie kwalifikowalności wydatków w ramach Europejskiego Funduszu Rozwoju Regionalnego, Europejskiego Funduszu Społecznego oraz Funduszu Spójności na lata 2014-2020)									
Nazwa wskaźnika							Wartość wskaźnika		
Pole tekstowe (maksymalna liczba znaków: 350), pole obligatoryjne							Pole cyfrowe, pole obligatoryjne		
Wsparcie w ramach		Kategorie kosztów podlegające limitom				Wydatki ogółem	Wydatki kwalifikowalne	Dofinansowanie	
Pomoc publiczna		Pomoc de minimis	Cross-financing	Wydatki poza obszarem UE	Środki trwałe				Wkład rzeczowy
<input type="checkbox"/>	<input type="checkbox"/>	<input type="checkbox"/>	<input type="checkbox"/>	<input type="checkbox"/>	<input type="checkbox"/>	Pole automatyczne	Pole cyfrowe, pole obligatoryjne	Pole cyfrowe, pole obligatoryjne	
Pole wyboru	Pole wyboru	Pole wyboru	Pole wyboru	Pole wyboru	Pole wyboru				

PODSUMOWANIE DLA: Zadanie nr 1	Wydatki ogółem	Wydatki kwalifikowalne	Dofinansowanie
Wydatki rzeczywiście ponoszone	<i>Pole automatyczne</i>	<i>Pole automatyczne</i>	<i>Pole automatyczne</i>
Wydatki rozliczane ryczałtowo	<i>Pole automatyczne</i>	<i>Pole automatyczne</i>	<i>Pole automatyczne</i>
Suma	<i>Pole automatyczne</i>	<i>Pole automatyczne</i>	<i>Pole automatyczne</i>

PODSUMOWANIE KATEGORII KOSZTÓW PODLEGAJĄCYCH LIMITOM DLA: Zadanie nr 1	Cross-financing	Wydatki poza obszarem UE	Środki trwałe	Wkład rzeczowy
Wydatek nr: pp-X	<i>Pole automatyczne</i>	<i>Pole automatyczne</i>	<i>Pole automatyczne</i>	<i>Pole automatyczne</i>
Stawka jednostkowa nr: pp-X	<i>Pole automatyczne</i>	<i>Pole automatyczne</i>	<i>Pole automatyczne</i>	<i>Pole automatyczne</i>
Kwota ryczałtowa nr: pp-X	<i>Pole automatyczne</i>	<i>Pole automatyczne</i>	<i>Pole automatyczne</i>	<i>Pole automatyczne</i>

KOSZTY POŚREDNIE *pole wyboru*

Opis działań planowanych do realizacji w ramach wskazanych zadań / czas realizacji: *Pole tekstowe (maksymalna liczba znaków: 3 000), pole obligatoryjne*

WYDATKI RZECZYWIŚCIE PONOSZONE: Nie

WYDATKI ROZLICZANE RYCZAŁTOWO: Tak

Rodzaj ryczału	Nazwa ryczału				Maksymalna możliwa stawka ryczału [%]	Rzeczywista stawka ryczału [%]	
					<i>Pole automatyczne</i>	<i>Pole automatyczne</i>	
Stawka ryczałtowa nr: pp-X	Nazwa ryczału: <i>Pole automatyczne</i>						
	Wsparcie w ramach		Kategorie kosztów podlegające limitom		Wydatki ogółem	Wydatki kwalifikowalne	Dofinansowanie
	Pomoc publiczna	Pomoc de minimis	Wydatki poza obszarem UE	Wkład rzeczowy			
<input type="checkbox"/>	<input type="checkbox"/>	<input type="checkbox"/>	<input type="checkbox"/>	<i>Pole automatyczne</i>	<i>Pole automatyczne / Pole cyfrowe, pole obligatoryjne (w przypadku wybrania opcji „Koszty pośrednie liczone z poziomu projektu” lub „Wysokość kosztów pośrednich niższa niż maksymalny poziom określony wybraną stawką” w sekcji V)</i>	<i>Pole cyfrowe, pole obligatoryjne</i>	

PODSUMOWANIE DLA: Koszty pośrednie	Wydatki ogółem	Wydatki kwalifikowalne	Dofinansowanie
Wydatki rzeczywiście ponoszone	<i>Pole automatyczne</i>	<i>Pole automatyczne</i>	<i>Pole automatyczne</i>
Wydatki rozliczane ryczałtowo	<i>Pole automatyczne</i>	<i>Pole automatyczne</i>	<i>Pole automatyczne</i>
Suma	<i>Pole automatyczne</i>	<i>Pole automatyczne</i>	<i>Pole automatyczne</i>

PODSUMOWANIE KATEGORII KOSZTÓW PODLEGAJĄCYCH LIMITOM DLA: Koszty pośrednie	Cross-financing	Wydatki poza obszarem UE	Środki trwałe	Wkład rzeczowy
Stawka ryczałtowa nr: pp-X	<i>Pole automatyczne</i>	<i>Pole automatyczne</i>	<i>Pole automatyczne</i>	<i>Pole automatyczne</i>

PODSUMOWANIE WYDATKÓW DLA WSZYSTKICH ZADAŃ			
Rodzaj wydatków	Wydatki ogółem	Wydatki kwalifikowalne	Dofinansowanie
Ogółem wydatki rzeczywiście ponoszone	<i>Pole automatyczne</i>	<i>Pole automatyczne</i>	<i>Pole automatyczne</i>
Ogółem wydatki rozliczane ryczałtowo	<i>Pole automatyczne</i>	<i>Pole automatyczne</i>	<i>Pole automatyczne</i>
Ogółem w projekcie	<i>Pole automatyczne</i>	<i>Pole automatyczne</i>	<i>Pole automatyczne</i>
<i>W tym koszty bezpośrednie</i>	<i>Pole automatyczne</i>	<i>Pole automatyczne</i>	<i>Pole automatyczne</i>

W RAMACH ZADAŃ			
Zadanie	Wydatki ogółem	Wydatki kwalifikowalne	Dofinansowanie
Zadanie nr 1: nazwa zadania	<i>Pole automatyczne</i>	<i>Pole automatyczne</i>	<i>Pole automatyczne</i>
Koszty pośrednie	<i>Pole automatyczne</i>	<i>Pole automatyczne</i>	<i>Pole automatyczne</i>

W RAMACH TYPÓW PROJEKTÓW			
Typ projektu	Wydatki ogółem	Wydatki kwalifikowalne	Dofinansowanie
Nazwa typu projektu	<i>Pole automatyczne</i>	<i>Pole automatyczne</i>	<i>Pole automatyczne</i>

W RAMACH TYPÓW PROJEKTÓW I KATEGORII PODLEGAJĄCYCH LIMITOM			
Typ projektu	Kategorie podlegające limitom	Wydatki kwalifikowalne	Udział [%]
Nazwa typu projektu	Wydatki poza obszarem UE	<i>Pole automatyczne</i>	<i>Pole automatyczne</i>

	Środki trwałe	<i>Pole automatyczne</i>	<i>Pole automatyczne</i>
	Wkład rzeczowy	<i>Pole automatyczne</i>	<i>Pole automatyczne</i>
	Cross-financing	<i>Pole automatyczne</i>	<i>Pole automatyczne</i>

W RAMACH KATEGORII KOSZTÓW			
Kategoria kosztów	Wydatki ogółem	Wydatki kwalifikowalne	Udział [%]
Nazwa kategorii kosztów	<i>Pole automatyczne</i>	<i>Pole automatyczne</i>	<i>Pole automatyczne</i>

W RAMACH KATEGORII PODLEGAJĄCYCH LIMITOM		
Kategorie kosztów podlegające limitom	Wydatki kwalifikowalne	Udział [%]
Wydatki poza obszarem UE	<i>Pole automatyczne</i>	<i>Pole automatyczne</i>
Środki trwałe	<i>Pole automatyczne</i>	<i>Pole automatyczne</i>
Wkład rzeczowy	<i>Pole automatyczne</i>	<i>Pole automatyczne</i>
Cross-financing	<i>Pole automatyczne</i>	<i>Pole automatyczne</i>
Zadanie zlecone	<i>Pole automatyczne</i>	<i>Pole automatyczne</i>
Dodatkowe limity:		
<i>Nie dotyczy / limit wskazany w dokumentacji konkursowej</i>		

RAZEM	Wydatki ogółem	Wydatki kwalifikowalne	Dofinansowanie
Ogółem wydatki rzeczywiście ponoszone (Suma zadań objętych pomocą publiczną)	<i>Pole automatyczne</i>	<i>Pole automatyczne</i>	<i>Pole automatyczne</i>
Ogółem wydatki rzeczywiście ponoszone (Suma zadań nie objętych pomocą publiczną)	<i>Pole automatyczne</i>	<i>Pole automatyczne</i>	<i>Pole automatyczne</i>
Ogółem wydatki rzeczywiście ponoszone (Suma zadań objętych de minimis)	<i>Pole automatyczne</i>	<i>Pole automatyczne</i>	<i>Pole automatyczne</i>
Ogółem wydatki rozliczane ryczałtowo (Suma wydatków objętych pomocą publiczną)	<i>Pole automatyczne</i>	<i>Pole automatyczne</i>	<i>Pole automatyczne</i>
Ogółem wydatki rozliczane ryczałtowo (Suma wydatków nie objętych pomocą publiczną)	<i>Pole automatyczne</i>	<i>Pole automatyczne</i>	<i>Pole automatyczne</i>
Ogółem wydatki rozliczane ryczałtowo (Suma zadań objętych de minimis)	<i>Pole automatyczne</i>	<i>Pole automatyczne</i>	<i>Pole automatyczne</i>
Suma wydatków objętych pomocą publiczną	<i>Pole automatyczne</i>	<i>Pole automatyczne</i>	<i>Pole automatyczne</i>
Suma wydatków nie objętych pomocą publiczną	<i>Pole automatyczne</i>	<i>Pole automatyczne</i>	<i>Pole automatyczne</i>
Suma zadań objętych de minimis	<i>Pole automatyczne</i>	<i>Pole automatyczne</i>	<i>Pole automatyczne</i>

6. ŹRÓDŁA FINANSOWANIA WYDATKÓW

6.2 ŹRÓDŁA FINANSOWANIA WYDATKÓW KWALIFIKOWALNYCH PROJEKTU NIE OBJĘTE POMOCA PUBLICZNĄ: 0,20 zł Pole automatyczne

NIE DOTYCZY Pole automatyczne

Lp.	Źródło finansowania	Kwota	[%]
1	Dofinansowanie, w tym:	<i>Pole automatyczne</i>	<i>Pole automatyczne</i>
1.1	Dofinansowanie z EFS	<i>Pole cyfrowe, pole obligatoryjne</i>	<i>Pole automatyczne</i>
1.2	Dofinansowanie z Budżetu Państwa	<i>Pole cyfrowe, pole obligatoryjne</i>	<i>Pole automatyczne</i>
1.3	Dofinansowanie z innych źródeł	<i>Pole cyfrowe, pole obligatoryjne</i>	<i>Pole automatyczne</i>
2	Razem wkład własny, w tym:	<i>Pole automatyczne</i>	<i>Pole automatyczne</i>
2.1	Krajowe środki publiczne, w tym:	<i>Pole automatyczne</i>	<i>Pole automatyczne</i>
2.1.a	<i>Budżet państwa</i>	<i>Pole cyfrowe, pole obligatoryjne</i>	
2.1.b	<i>Budżet jednostki samorządu terytorialnego</i>	<i>Pole cyfrowe, pole obligatoryjne</i>	
2.1.c	<i>Inne krajowe środki publiczne, w tym:</i>	<i>Pole automatyczne</i>	
2.1.c.1	<i>Fundusz Pracy</i>	<i>Pole cyfrowe, pole obligatoryjne</i>	
2.1.c.2	<i>Państwowy Fundusz Rehabilitacji Osób Niepełnosprawnych</i>	<i>Pole cyfrowe, pole obligatoryjne</i>	
2.1.c.3	<i>Inne</i>	<i>Pole cyfrowe, pole obligatoryjne</i>	
2.2	Środki prywatne	<i>Pole cyfrowe, pole obligatoryjne</i>	
Razem		<i>Pole automatyczne</i>	

6.3.A ŹRÓDŁA FINANSOWANIA WYDATKÓW KWALIFIKOWALNYCH PROJEKTU OBJĘTE POMOĄ PUBLICZNĄ: 0,00 zł Pole automatyczne

NIE DOTYCZY Pole automatyczne

Lp.	Źródło finansowania	Kwota	[%]
1	Dofinansowanie, w tym:	Pole automatyczne	Pole automatyczne
1.1	Dofinansowanie z EFS	Pole cyfrowe, pole obligatoryjne	Pole automatyczne
1.2	Dofinansowanie z Budżetu Państwa	Pole cyfrowe, pole obligatoryjne	Pole automatyczne
1.3	Dofinansowanie z innych źródeł	Pole cyfrowe, pole obligatoryjne	Pole automatyczne
2	Razem wkład własny, w tym:	Pole automatyczne	Pole automatyczne
2.1	Krajowe środki publiczne, w tym:	Pole automatyczne	Pole automatyczne
2.1.a	Budżet państwa	Pole cyfrowe, pole obligatoryjne	
2.1.b	Budżet jednostki samorządu terytorialnego	Pole cyfrowe, pole obligatoryjne	
2.1.c	Inne krajowe środki publiczne, w tym:	Pole automatyczne	
2.1.c.1	Fundusz Pracy	Pole cyfrowe, pole obligatoryjne	
2.1.c.2	Państwowy Fundusz Rehabilitacji Osób Niepełnosprawnych	Pole cyfrowe, pole obligatoryjne	
2.1.c.3	Inne	Pole cyfrowe, pole obligatoryjne	
2.2	Środki prywatne	Pole cyfrowe, pole obligatoryjne	
Razem		Pole automatyczne	

6.3.B ŹRÓDŁA FINANSOWANIA WYDATKÓW KWALIFIKOWALNYCH PROJEKTU OBJĘTE POMOĄ DE MINIMIS: 0,00 zł Pole automatyczne

NIE DOTYCZY Pole automatyczne

Lp.	Źródło finansowania	Kwota	[%]
1	Dofinansowanie, w tym:	Pole automatyczne	Pole automatyczne
1.1	Dofinansowanie z EFS	Pole cyfrowe, pole obligatoryjne	Pole automatyczne
1.2	Dofinansowanie z Budżetu Państwa	Pole cyfrowe, pole obligatoryjne	Pole automatyczne
1.3	Dofinansowanie z innych źródeł	Pole cyfrowe, pole obligatoryjne	Pole automatyczne
2	Razem wkład własny, w tym:	Pole automatyczne	Pole automatyczne
2.1	Krajowe środki publiczne, w tym:	Pole automatyczne	Pole automatyczne
2.1.a	Budżet państwa	Pole cyfrowe, pole obligatoryjne	
2.1.b	Budżet jednostki samorządu terytorialnego	Pole cyfrowe, pole obligatoryjne	
2.1.c	Inne krajowe środki publiczne, w tym:	Pole automatyczne	
2.1.c.1	Fundusz Pracy	Pole cyfrowe, pole obligatoryjne	
2.1.c.2	Państwowy Fundusz Rehabilitacji Osób Niepełnosprawnych	Pole cyfrowe, pole obligatoryjne	
2.1.c.3	Inne	Pole cyfrowe, pole obligatoryjne	
2.2	Środki prywatne	Pole cyfrowe, pole obligatoryjne	
Razem		Pole automatyczne	

6.4 ŹRÓDŁA FINANSOWANIA WYDATKÓW KWALIFIKOWALNYCH PROJEKTU RAZEM (nie objęte pomocą publiczną oraz objęte pomocą publiczną i pomocą de minimis):

0,00 zł Pole automatyczne

Lp.	Źródło finansowania	Kwota	[%]
1	Dofinansowanie, w tym:	<i>Pole automatyczne</i>	<i>Pole automatyczne</i>
1.1	Dofinansowanie z EFS	<i>Pole automatyczne</i>	<i>Pole automatyczne</i>
1.2	Dofinansowanie z Budżetu Państwa	<i>Pole automatyczne</i>	<i>Pole automatyczne</i>
1.3	Dofinansowanie z innych źródeł	<i>Pole automatyczne</i>	<i>Pole automatyczne</i>
2	Razem wkład własny, w tym:	<i>Pole automatyczne</i>	<i>Pole automatyczne</i>
2.1	Krajowe środki publiczne, w tym:	<i>Pole automatyczne</i>	<i>Pole automatyczne</i>
2.1.a	<i>Budżet państwa</i>	<i>Pole automatyczne</i>	
2.1.b	<i>Budżet jednostki samorządu terytorialnego</i>	<i>Pole automatyczne</i>	
2.1.c	<i>Inne krajowe środki publiczne, w tym:</i>	<i>Pole automatyczne</i>	
2.1.c.1	<i>Fundusz Pracy</i>	<i>Pole automatyczne</i>	
2.1.c.2	<i>Państwowy Fundusz Rehabilitacji Osób Niepełnosprawnych</i>	<i>Pole automatyczne</i>	
2.1.c.3	<i>Inne</i>	<i>Pole automatyczne</i>	
2.2	Środki prywatne	<i>Pole automatyczne</i>	
Razem		<i>Pole automatyczne</i>	

SEKCJA X. OŚWIADCZENIA WNIOSKODAWCY

1. Jestem świadom odpowiedzialności karnej za podanie fałszywych danych lub złożenie fałszywych oświadczeń.¹
2. Oświadczam, że informacje zawarte w niniejszym wniosku są zgodne z prawdą.
3. Oświadczam, że projekt, na dofinansowanie którego ubiegam się w niniejszym wniosku o dofinansowanie, nie został fizycznie ukończony lub w pełni zrealizowany przed złożeniem ww. wniosku, niezależnie od tego czy wszystkie powiązane płatności zostały dokonane.
4. Oświadczam, że instytucja, którą reprezentuję nie zalega z uiszczaniem podatków, jak również z opłacaniem składek na ubezpieczenie społeczne i zdrowotne, Fundusz Pracy, Państwowy Fundusz Rehabilitacji Osób Niepełnosprawnych lub innych należności wymaganych odrębnymi przepisami.
5. Oświadczam, że jestem uprawniony do reprezentowania wnioskodawcy w zakresie objętym niniejszym wnioskiem.
6. Oświadczam, że instytucja, którą reprezentuję nie podlega wykluczeniu, o którym mowa w art. 207 ustawy z dnia 27 sierpnia 2009 r. o finansach publicznych (tekst jednolity: Dz.U. z 2016 r. poz. 1870 z późn. zm.). Jednocześnie oświadczam, że jeśli w trakcie realizacji projektu znajdę się w wykazie podmiotów wykluczonych (art. 207 ustawy o finansach publicznych) niezwłocznie poinformuję o tym fakcie IZ/IP.
7. Oświadczam, że projekt jest zgodny z właściwymi przepisami prawa wspólnotowego i krajowego, w tym dotyczącymi zamówień publicznych oraz pomocy publicznej.
8. Oświadczam, że zadania przewidziane do realizacji i wydatki przewidziane do poniesienia w ramach projektu nie są i nie będą współfinansowane z innych wspólnotowych instrumentów finansowych, w tym z innych funduszy strukturalnych Unii Europejskiej.
9. Oświadczam, że wyrażam zgodę na przetwarzanie moich danych osobowych do celów związanych z oceną i realizacją niniejszego projektu, zgodnie z ustawą o ochronie danych osobowych z dnia 29 sierpnia 1997 r. przez Marszałka Województwa Opolskiego z siedzibą w Opolu 45-082, ul. Piastowska 14, Urząd Marszałkowski Województwa Opolskiego oraz udostępnienie ich instytucjom i podmiotom dokonującym oceny, monitoringu, ewaluacji, audytu i kontroli projektu. Jednocześnie oświadczam, iż zgodnie z art. 24 ust. 1 ustawy z dnia 29 sierpnia 1997 r. o ochronie danych osobowych (tekst jednolity: Dz. U. z 2016 r. poz. 922 z późn. zm.) zostałam/em poinformowana, że:
 - a. administratorem podanych danych osobowych jest Marszałek Województwa Opolskiego z siedzibą w Opolu 45-082, ul. Piastowska 14, Urząd Marszałkowski Województwa Opolskiego;
 - b. moje dane osobowe przetwarzane będą w celu oceny oraz realizacji przedmiotowego projektu;
 - c. posiadam prawo dostępu do treści swoich danych osobowych oraz ich poprawiania;
 - d. podanie danych jest dobrowolne i jest niezbędne do oceny oraz realizacji przedmiotowego projektu.

¹ Zgodnie z art. 37, pkt. 4 Ustawy z dnia 11 lipca 2014r. o zasadach realizacji programów w zakresie polityki spójności finansowych w perspektywie finansowej 2014-2020.

10. Oświadczam, że:

- a. nie mam prawnej możliwości odzyskania lub odliczenia poniesionego ostatecznie kosztu podatku VAT i w związku z tym wnioskuję o refundację poniesionego w ramach projektu podatku VAT. Jednocześnie zobowiązuję się do zwrotu zrefundowanego w ramach projektu poniesionego podatku VAT, jeżeli zaistnieją przesłanki umożliwiające odzyskanie lub odliczenie tego podatku.

Brak możliwości odzyskania lub odliczenia poniesionego ostatecznie kosztu podatku VAT wynika z następujących dokumentów:

- b. w związku z prawną możliwością częściowego odzyskania lub odliczenia poniesionego ostatecznie kosztu podatku VAT, wnioskuję o refundację jedynie tej części podatku VAT, której nie ma prawnej możliwości odzyskania lub odliczenia. Jednocześnie zobowiązuję się do zwrotu zrefundowanej w ramach projektu części poniesionego podatku VAT, jeżeli zaistnieją przesłanki umożliwiające odzyskanie lub odliczenie tego podatku.

Brak możliwości odzyskania lub odliczenia poniesionego ostatecznie kosztu podatku VAT wynika z następujących dokumentów:

- c. nie mam prawnej możliwości odzyskania lub odliczenia poniesionego ostatecznie kosztu podatku VAT, jednak nie wnioskuję oraz nie będę w przyszłości wnioskować o refundację jakiegokolwiek części poniesionego w ramach projektu podatku VAT.
- d. będę mógł odzyskać lub odliczyć koszt podatku VAT poniesiony w związku z realizacją działań objętych wnioskiem. W związku z tym nie wnioskuję o refundację poniesionego w ramach projektu podatku VAT.

11. Oświadczam, że informacje zawarte w niniejszym wniosku dotyczące pomocy publicznej w żądanej wysokości, w tym pomocy de minimis, o którą ubiega się wnioskodawca pomocy, są zgodne z przepisami ustawy z dnia 30 kwietnia 2004 r. o postępowaniu w sprawach dotyczących pomocy publicznej (tekst jednolity: Dz.U. z 2016 r. poz. 1808 z późn. zm.) oraz z przepisami właściwego programu pomocowego.²
12. Wyrażam zgodę na udzielanie informacji dotyczących wniosku oraz udostępnienie wniosku na potrzeby ewaluacji (ocen), przeprowadzanych przez Instytucję Zarządzającą, Instytucję Pośredniczącą, Instytucję Wdrażającą lub inną uprawnioną instytucję lub jednostkę organizacyjną, z zastrzeżeniem dochowania i ochrony informacji oraz tajemnic w nim zawartych.
13. Wyrażam zgodę na udostępnianie niniejszego wniosku w celu dokonania oceny i kontroli przedstawicielom uprawnionych do tego podmiotów; jak również zobowiązuję się umożliwić im przeprowadzenie wizytacji w miejscu realizacji Projektu.
14. Oświadczam, że nie orzeczono wobec reprezentowanego przeze mnie wnioskodawcy zakazu dostępu do środków, o których mowa w art. 5 ust. 3 pkt 1 i 4 ustawy z dnia 27 sierpnia 2009 o finansach publicznych (tekst jednolity: Dz.U. z 2016 r. poz. 1870 z późn. zm.)
15. Oświadczam, iż rzeczowa realizacja projektu rozpoczęta przed złożeniem wniosku o dofinansowanie była prowadzona zgodnie z przepisami obowiązującego prawa.
16. Oświadczam, że projekt zgłoszony do dofinansowania nie obejmuje przedsięwzięć będących częścią operacji, które zostały lub powinny być objęte procedurą odzyskiwania zgodnie z art.71 Rozporządzenia Parlamentu Europejskiego (UE) Nr 1303/2013 z dnia 17 grudnia 2013 roku.
17. Oświadczam, że zapoznałem/łam się z Regulaminem Konkursu i akceptuję jego zasady. W przypadku projektów pozakonkursowych akceptuję zasady ujęte w piśmie wzywającym do złożenia wniosku o dofinansowanie projektu.
18. Oświadczam, że wyboru Partnera/Partnerów dokonano zgodnie z art. 33 ustawy z dnia 11 lipca 2014 r. o zasadach realizacji programów w zakresie polityki spójności finansowanych w perspektywie 2014-2020 (tekst jednolity: Dz.U. z 2016 r. poz. 217, 1579 z późn. zm.) – jeśli dotyczy.

¹ Zgodnie z art. 37, pkt. 4 Ustawy z dnia 11 lipca 2014r. o zasadach realizacji programów w zakresie polityki spójności finansowych w perspektywie finansowej 2014-2020.

² Dotyczy wyłącznie projektów objętych zasadami pomocy publicznej.

Imię i Nazwisko Wnioskodawcy lub osoby upoważnionej	Imię i Nazwisko osoby odpowiedzialnej za finanse Wnioskodawcy
Podpis Wnioskodawcy lub osoby upoważnionej	Podpis/ kontrasygnata osoby odpowiedzialnej za finanse Wnioskodawcy

.....

DATA

SEKCJA XI. LISTA ZAŁĄCZNIKÓW / KRYTERIA WYBORU PROJEKTÓW

11.1 LISTA ZAŁĄCZNIKÓW

NIE DOTYCZY Pole automatyczne

11.2 KRYTERIA WYBORU PROJEKTÓW

Nr	Nazwa kryterium / Uzasadnienie spełnienia kryterium, w tym wskazanie, w którym punkcie wniosku opisane zostało przedmiotowe kryterium
X	Nazwa: Pole automatyczne (lista wartości na podstawie regulaminu konkursu / procedury pozakonkursowej – załącznik dot. kryteriów wyboru projektu) Uzasadnienie: Pole tekstowe (maksymalna liczba znaków: 1000), pole obligatoryjne

*Załącznik nr 4 do REGULAMINU KONKURSU dotyczącego projektów złożonych
w ramach: Działania 7.6 Godzenie życia prywatnego i zawodowego,
Osi VII Konkurencyjny rynek pracy RPO WO 2014-2020
Nabór II, wersja 1, sierpień 2017 r.*



Unia Europejska
Europejski Fundusz Społeczny



INSTRUKCJA PRZYGOTOWANIA WERSJI ELEKTRONICZNEJ I PAPIEROWEJ WNIOSKU O DOFINANSOWANIE PROJEKTU (EFS)

Dokument opracowywany przez IZ RPO WO 2014-2020

Spis treści

1. Przygotowanie wersji elektronicznej wniosku o dofinansowanie projektu	3
1.1. Lokalny System Informatyczny RPO WO 2014-2020	3
1.2. Wymagania techniczne i konfiguracja przeglądarek internetowych.....	3
1.3. Obsługa Panelu Wnioskodawcy w Lokalnym Systemie Informatycznym	4
1.4. Stworzenie wniosku i projektu.....	9
1.5. Składanie wniosku o dofinansowanie projektu poprzez Lokalny System Informatyczny.....	19
1.6. Składanie korekty wniosku o dofinansowanie projektu poprzez Lokalny System Informatyczny	20
1.7 Statusy projektu w Panelu Wnioskodawcy i systemie SYZYF	22
2. Przygotowanie wersji papierowej wniosku o dofinansowanie projektu.....	23

1. Przygotowanie wersji elektronicznej wniosku o dofinansowanie projektu

1.1. Lokalny System Informatyczny RPO WO 2014-2020

System Zarządzania Funduszami Regionalnego Programu Operacyjnego Województwa Opolskiego na lata 2014-2020 (SYZYF RPO WO 2014-2020) jest Lokalnym Systemem Informatycznym służącym Instytucji Zarządzającej (IZ) i Instytucjom Pośredniczącym (IP) RPO WO 2014-2020 w skutecznym zarządzaniu projektami oraz w monitorowaniu i zarządzaniu środkami w ramach Regionalnego Programu Operacyjnego Województwa Opolskiego na lata 2014-2020.

Zadaniem systemu SYZYF RPO WO 2014-2020 jest umożliwienie tworzenia wniosków o dofinansowanie oraz elektroniczne prowadzenie wykazu projektów od momentu złożenia wniosku o dofinansowanie przez wnioskodawcę, aż do utworzenia listy projektów wybranych do dofinansowania.

Elementem systemu SYZYF RPO WO 2014-2020 jest Panel Wnioskodawcy (zwany również dalej generatorem wniosków) – jest to specjalna aplikacja, funkcjonująca jako serwis internetowy, dedykowana dla wnioskodawców oraz beneficjentów, dostępna wyłącznie on-line. Generator wniosków jest jedynym narzędziem dostępnym dla wnioskodawców, za pomocą którego potencjalni beneficjenci mogą wypełnić i złożyć w odpowiedniej instytucji wniosek o dofinansowanie w ramach RPO WO 2014-2020. W województwie opolskim, Instytucje Organizujące Konkurs przyjmują wnioski o dofinansowanie projektów wyłącznie za pomocą systemu informatycznego SYZYF RPO WO 2014-2020 (w zakresie wniosków w wersji elektronicznej).

1.2. Wymagania techniczne i konfiguracja przeglądarek internetowych

W celu prawidłowej pracy z Panelem Wnioskodawcy należy na komputerze zainstalować przeglądarkę internetową oraz przeglądarkę plików PDF (zalecany program to Adobe Reader) oraz zapewnić połączenie z siecią Internet.

Panel Wnioskodawcy działa tylko i wyłącznie pod następującymi przeglądarkami internetowymi (rekomendowane są najnowsze wersje programów):

- *Google Chrome od wersji 10.0 (zalecana przeglądarka),*
- *Mozilla Firefox od wersji 10.0 (zalecana przeglądarka),*
- *Internet Explorer od wersji 9.0 (należy wyłączyć opcję „Widok zgodności”),*
- *Opera od wersji 12.10,*
- *Safari od wersji 5.1.*

Konieczne jest także włączenie w przeglądarce internetowej obsługi protokołu bezpiecznej transmisji danych SSL, obsługi JavaScript oraz cookies (domyślnie opcje te zazwyczaj są włączone, jest to jednak zależne od producenta oprogramowania). Generator wniosków działa w oparciu o protokół SSL w celu zapewnienia poufności i integralności transmisji danych oraz uwierzytelnienia.

UWAGA!

Elementem systemu **SYZYF RPO WO 2014-2020** jest *generator wniosku o dofinansowanie projektów dla wnioskodawców wraz z panelem użytkownika (Panel Wnioskodawcy).*

Adres strony internetowej generatora wniosku:

<https://pw.opolskie.pl>

1.3. Obsługa Panelu Wnioskodawcy w Lokalnym Systemie Informatycznym

Aby skorzystać z Panelu Wnioskodawcy SYZYF RPO WO 2014-2020 wpisz w pasku przeglądarki internetowej adres strony generatora wniosków

<https://pw.opolskie.pl>

W kolejnym etapie trzeba przejść procedurę rejestracji w systemie lub, jeśli już jesteś zarejestrowany – zalogować się do systemu.

PAMIĘTAJ!

Utworzenie wniosku o dofinansowanie projektu możliwe jest tylko i wyłącznie za pomocą generatora wniosku po wcześniejszym zarejestrowaniu i zalogowaniu się.

– *Założenie konta*

Jeśli nie posiadasz konta w Panelu Wnioskodawcy wykonaj następujące kroki:

1. Kliknij na przycisk *Zaloguj*.

2. W nowym oknie kliknij na opcję *Zarejestruj się*.

Logowanie

Login

Hasło

Aby zacząć korzystać z Panelu Wnioskodawcy RPO WO 2014-2020, wystarczy bezpłatnie założyć konto, podając swoje dane i adres e-mail. To zajmuje tylko kilkanaście sekund i do niczego nie zobowiązuje.

[Zarejestruj się](#) jeśli nie masz jeszcze konta
[Nie pamiętam hasła](#)
[Nie posiadam linku aktywacyjnego](#)

3. Wypełnij formularz rejestracji konta.

Uwaga: dane zawarte w formularzu mogą być wykorzystane do korespondencji oraz bieżących kontaktów Instytucji Organizującej Konkurs z wnioskodawcą.

+ Rejestracja konta

Nazwa* Informacja
Nazwa może składać się z dowolnych liter, cyfr i znaków.

Adres e-mail*

Login*

Hasło*
Sila hasła:

Potwierdź hasło*

W każdym polu po prawej stronie znajduje się podpowiedź. Kliknij w ikonę 

**Załącznik nr 4 do REGULAMINU KONKURSU dotyczącego projektów złożonych
w ramach: Działania 7.6 Godzenie życia prywatnego i zawodowego,
Osi VII Konkurencyjny rynek pracy RPO WO 2014-2020
Nabór II, wersja 1, sierpień 2017 r.**

4. Zapoznaj się z oświadczeniami i zaakceptuj je. W tym celu zaznacz wszystkie checkboxy obok oświadczeń i kliknij przycisk Zatwierdź.

Oświadczenia:

Oświadczam, że zapoznałem się z Regulaminem i akceptuję jego postanowienia bez zastrzeżeń

Oświadczam, że zapoznałem się z Polityką prywatności i akceptuję jej postanowienia bez zastrzeżeń

Oświadczam, że w przypadku podania danych osobowych w niniejszym formularzu rejestracyjnym podane dane dotyczą mojej osoby i wyrażam zgodę na ich przetwarzanie przez Marszałka Województwa Opolskiego z siedzibą w Opolu 45-082, ul. Piastowska 14, Urząd Marszałkowski Województwa Opolskiego. Zgodnie z art. 24 ust. 1 ustawy z dnia 29 sierpnia 1997 r. o ochronie danych osobowych (tekst jednolity: Dz.U. z 2014 r. poz. 1182, 1662 ze zm.) Informujemy, iż:

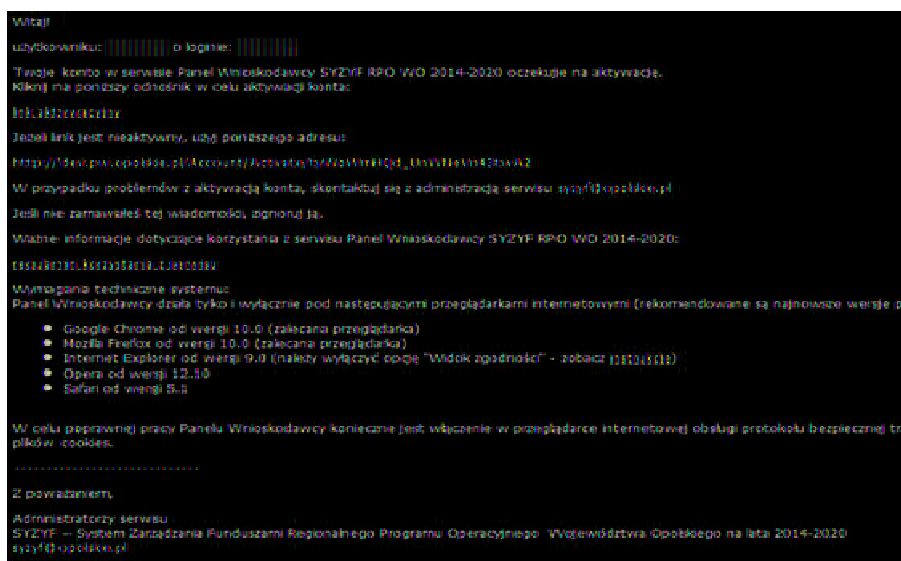
- administratorem podanych danych osobowych jest Marszałek Województwa Opolskiego z siedzibą w Opolu 45-082, ul. Piastowska 14, Urząd Marszałkowski Województwa Opolskiego,
- podane dane osobowe przetwarzane będą w celu świadczenia usługi konta Panelu Wnioskodawcy SYZYF RPO WO 2014-2020 oraz dla celów statystycznych,
- osobie, której dane dotyczą, przysługuje prawo dostępu do treści jej danych oraz możliwość ich poprawiania,
- podanie danych jest dobrowolne. Jednakże niezbędne do założenia konta Panelu Wnioskodawcy SYZYF RPO WO 2014-2020.

Pola oznaczone * są obowiązkowe


[Powrót do strony głównej](#)

5. Z Panelu Wnioskodawcy na podany adres e-mail automatycznie zostanie wysłana wiadomość. Znajdziesz tam:

- link aktywacyjny, w który należy kliknąć lub przekopiować do przeglądarki internetowej, aby aktywować konto,
- link do strony internetowej z regulaminem korzystania z serwisu,
- lista wymagań technicznych dotyczących przeglądarek internetowych z jakich należy korzystać w pracy z generatorem wniosku,
- kontakt do administracji serwisu szyzf@opolskie.pl



6. Po aktywacji konta, aby wrócić do strony głównej, kliknij w przycisk *Powrót do strony głównej*.



Uwaga! Sposób zarządzania kontami zależy od wnioskodawcy, jego struktury organizacyjnej, podziału prac nad stworzeniem wniosku, itd. Jeden wnioskodawca może posiadać wiele kont, jednakże nie ma możliwości udostępniania wniosków pomiędzy kontami. W Panelu Wnioskodawcy nie jest możliwa jednoczesna praca wielu osób nad jednym wnioskiem w tym samym czasie.

– *Logowanie się do systemu*

1. Po utworzeniu konta kliknij w przycisk *Zaloguj*.



2. W odpowiednie pola wpisz login i hasło, które podałeś przy rejestracji, a następnie kliknij w przycisk *Loguj*.

Logowanie

Login

Hasło

Aby zacząć korzystać z Panelu Wnioskodawcy RPO WO 2014-2020, wystarczy bezpłatnie założyć konto, podając swoje dane i adres e-mail. To zajmuje tylko kilkanaście sekund i do niczego nie zobowiązuje.

[Zarejestruj się jeśli nie masz jeszcze konta](#)
[Nie pamiętam hasła](#)
[Nie posiadam linku aktywacyjnego](#)

System posiada dodatkowe funkcje związane z przypomnieniem hasła oraz możliwość ponownego wysłania linku aktywacyjnego. W obu przypadkach, po kliknięciu w odpowiednią opcję, w nowym oknie systemu podaj login lub adres e-mail, na który przyjdzie wiadomość z dalszą instrukcją postępowania.

Zarejestruj się jeśli nie masz jeszcze
Nie pamiętam hasła
Nie posiadam linku aktywacyjnego

Resetowanie hasła

Login lub e-mail rejestracyjny

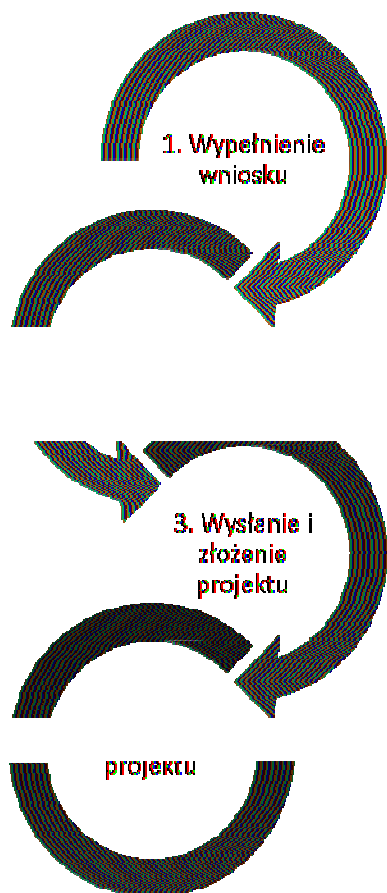
Uwaga! Adres e-mail należy podać taki sam, jak przy rejestracji konta.

Po zalogowaniu się na swoim koncie, w Panelu Wnioskodawcy, użytkownik może wykonać określone czynności:

- wypełnienie wniosku o dofinansowanie,
- utworzenie i zapisanie kopii wniosku o dofinansowanie,
- zmiana nazwy pliku wniosku,
- sporządzenie projektu,
- wysłanie gotowego projektu do Instytucji Organizującej Konkurs,
- wykonanie korekty przesłanego projektu,
- wycofanie błędnie wysłanej korekty,
- przegląd ogłoszonych naborów wniosków,
- zarządzaniem swoim profilem.

1.4. Stworzenie wniosku i projektu

Schemat procesu wypełnienia i składania wniosku o dofinansowanie projektu w ramach RPO WO 2014-2020



1. Pierwszy krok: wypełnienie formularza wniosku o dofinansowanie.

2. Drugi krok: stworzenie projektu na podstawie wypełnionego wniosku o dofinansowanie.


3. Trzeci krok: wysłanie wersji elektronicznej do Instytucji Organizującej Konkurs i dostarczenie do IOK wydrukowanego oraz podpisanego projektu ze zgodną sumą kontrolną.

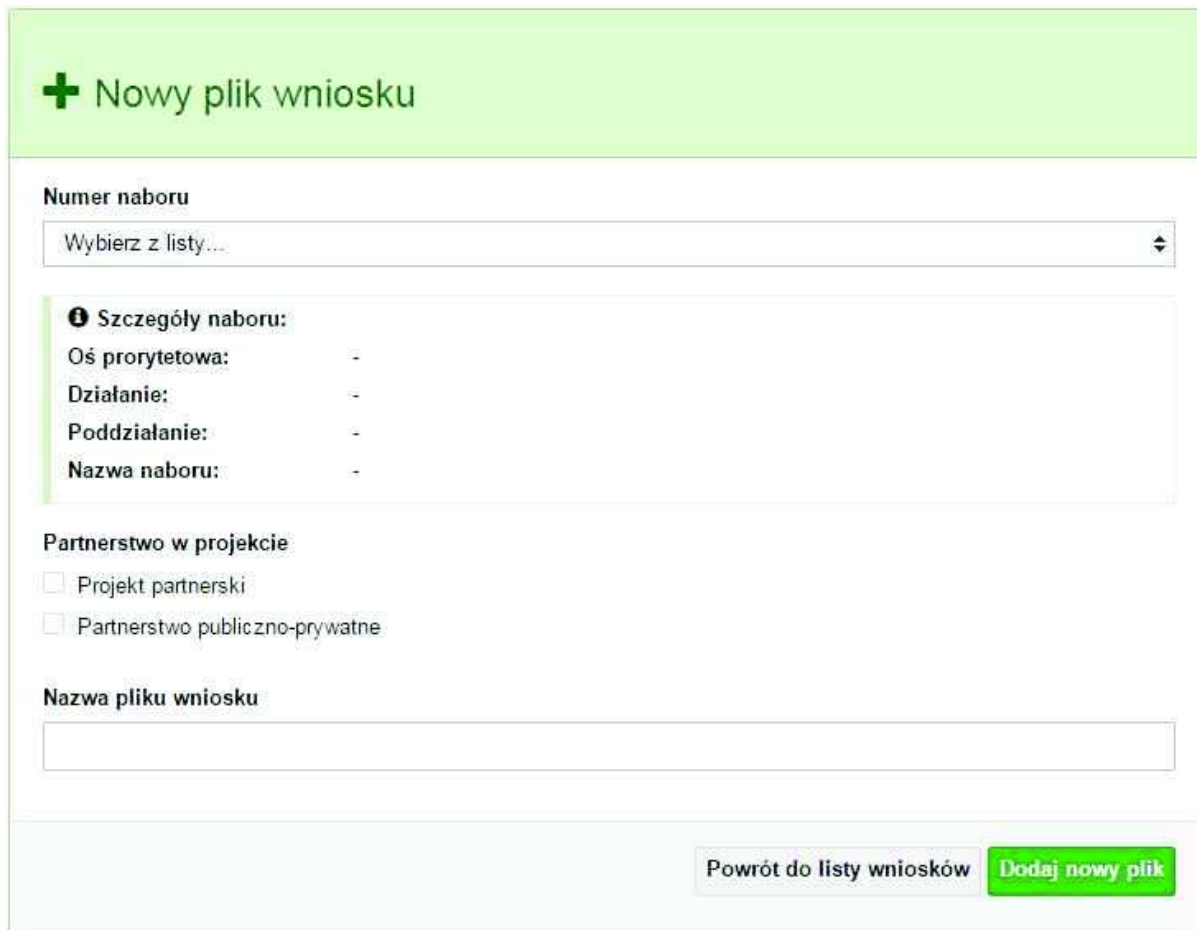
4. Czwarty krok: rozpoczęcie procesu weryfikacji wniosku o dofinansowanie projektu pod względem spełnienia wymogów formalnych, a następnie przeprowadzenie oceny projektu.

Po dokonaniu poprawnego logowania użytkownik będzie mógł skorzystać w systemie z niżej opisanych zakładek:

Zakładka WNIOSKI

Zakładka *Wnioski* służy do tworzenia **wersji roboczej wniosku o dofinansowanie** EFS.

Za pomocą tej zakładki możesz stworzyć wniosek o dofinansowanie klikając na ikonę  .



➤ **Numer naboru**

Numer naboru



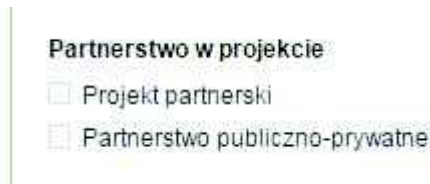
W nowym oknie wybierz nabór, w ramach którego chcesz realizować projekt.

➤ **Szczegóły naboru**



Pole szczegółów naboru uzupełnia się automatycznie po wybraniu odpowiedniego naboru.

➤ **Partnerstwo w projekcie**



Partnerstwo w projekcie

Projekt partnerski

Partnerstwo publiczno-prywatne

W tym punkcie należy **od razu zadeklarować czy projekt będzie realizowany w partnerstwie czy też nie**. Zaznaczenie opcji „Projekt partnerski” spowoduje dodanie w formularzu wniosku dodatkowej sekcji XII, w której znajdują się karty lidera i partnerów.

Uwaga: jest to jedyne pole, w którym należy wskazać partnerstwo w projekcie. Po utworzeniu pliku wniosku nie będzie już możliwości zmiany rodzaju projektu i dodania sekcji XII.

➤ **Nazwa pliku wniosku**

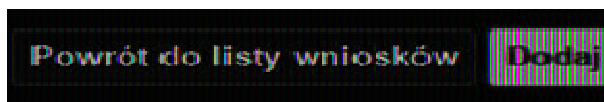
Nazwa pliku wniosku



W tym polu wpisz nazwę pliku wniosku o dofinansowanie.

Nazwę możesz zmienić korzystając z ikony  *Zmień nazwę* w zakładce *Wnioski*.

➤ **Nowy formularz wniosku**




Powrót do listy wniosków Dodaj

Po uzupełnieniu wszystkich niezbędnych pól należy kliknąć na przycisk *Dodaj nowy plik*. Jeśli nie chcesz dodać nowego wniosku i chcesz wrócić do okna zakładki *Wnioski* kliknij przycisk *Powrót do listy wniosków*.

System nie nakłada limitu liczby tworzonych i zapisywanych wniosków o dofinansowanie.

➤ **Lista wniosków**

Po utworzeniu wniosku jego wersja robocza znajdzie się na liście w zakładce *Wnioski*.



Lista wniosków

Opcje:      

Nazwa pliku wniosku	Autor wniosku	Data i godzina utworzenia	Data i godzina ostatniej edycji
Brak danych			

Brak rekordów

➤ **Przyciski (ikony) na *Liście wniosków* i ich funkcje:**



Dodaj. Za pomocą tej ikony możesz utworzyć nowy formularz wniosku o dofinansowanie EFS.



Edytuj. Ikona służy do edytowania utworzonego wniosku. Aby edytować wniosek **zaznacz go** na *Liście wniosków*.



Podgląd. Zaznaczając wniosek na *Liście wniosków* i klikając w ikonę podglądu możesz podejrzeć go w formie pliku PDF. Plik ten jest wersją roboczą, więc nie będzie oznaczony sumą kontrolną.



Kopiuuj. Za pomocą tej ikony możesz skopiować utworzony plik wniosku o dofinansowanie. Aby tego dokonać zaznacz wniosek na *Liście wniosków*, następnie kliknij w ikonę **Kopiuuj**. System automatycznie utworzy nowy plik wniosku o dofinansowanie.



Zmień nazwę. Zaznaczając wniosek na liście wniosków i klikając w ten przycisk możesz zmienić nazwę zapisanego wniosku.



Usuń. Przy pomocy tej ikony możesz usunąć plik wniosku o dofinansowanie z listy wniosków. Usunięcie pliku jest trwałe i w żaden sposób nie będzie można go przywrócić.

➤ **Wypełnianie danych we wniosku**

Aby uzupełnić formularz skorzystaj z ikony edycji .

Liczba sekcji w formularzu wniosku:

- jeśli przy tworzeniu wniosku **nie została zaznaczona** żadna opcja dotycząca partnerstwa w projekcie, to formularz wniosku będzie posiadał do wypełnienia XI sekcji,
- w przypadku **zaznaczenia** którejkolwiek opcji w pozycji **partnerstwa w projekcie**, formularz wniosku zostanie poszerzony o dodatkową XII sekcję dotyczącą partnerstwa.

Widok sekcji wniosku bez partnerów



Widok sekcji wniosku z partnerami



Uwaga! Generator wniosku umożliwia swobodne przechodzenie pomiędzy sekcjami wniosku bez konieczności wypełniania poszczególnych pól formularza po kolei.

Generator zawiera również funkcję walidacji. Jeśli pole wypełnione jest niepoprawnie pojawia się komunikat:



Dokładne zasady uzupełniania poszczególnych pól formularza wniosku zostały opisane w *Instrukcji wypełniania wniosku o dofinansowanie*.

➤ Funkcje przycisku Wniosek

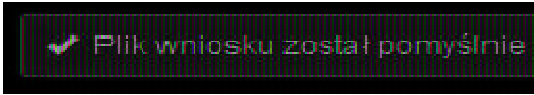
W każdej chwili można zapisać zmiany w wypełnianym wniosku i powrócić do listy wniosków. Opcja zapisu pliku wniosku znajduje się w menu przycisku „Wniosek”.



Klikając w przycisk **Wniosek** możesz skorzystać z różnych funkcjonalności:

Zapisz wniosek

zapisać wniosek o dofinansowanie EFRR/EFSD na liście wniosków. System z prawej strony okna informuje o poprawnie zapisanym pliku wniosku





Zapis i podgląd wniosku

zapisać i jednocześnie podejrzeć plik wniosku w formacie PDF

Sprawdź poprawność wniosku

sprawdzić poprawność uzupełnionych danych we wniosku. Funkcjonalność ta pozwala sprawdzić czy wszystkie pola zostały uzupełnione oraz czy niektóre są poprawne merytorycznie

 Powrót do listy wniosków	wrócić do listy wniosków bez zapisania wprowadzonych danych
 Odśwież ustawienia generatora	odświeżyć ustawienia generatora (odświeża ona skrypty z których korzysta generator)

Wygenerowany plik wniosku o dofinansowanie jest wersją roboczą projektu, jaki możesz złożyć w Instytucji Ogłaszającej Konkurs. Plik ten nie posiada sumy kontrolnej. W miejscu sumy znajduje się uwaga *podgląd wniosku*.


Suma kontrolna: podgląd wniosku

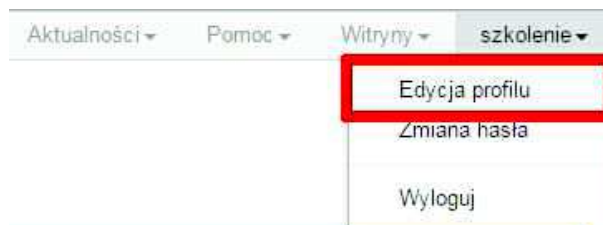
➤ Kolumny na Liście wniosków

Lista wniosków



Nazwa pliku	Autor wniosku	Data i godzina utworzenia	Data i godzina ostatniej modyfikacji
-------------	---------------	---------------------------	--------------------------------------

- **Nazwa pliku** – nazwę pliku można w każdej chwili zmienić przy pomocy ikony ;
- **Autor wniosku** – nazwa autora wniosku została uzupełniona podczas rejestracji konta. Nazwę tę można zmienić w menu Edycja profilu.




- Po zmianie nazwy autora, pojawi się ona przy utworzonych nowych plikach wniosków. Zmiana nazwy autora nie obejmie plików wniosków utworzonych przed dokonaniem zmiany nazwy;
- **Data i godzina utworzenia** – jest to data i godzina pierwotnego utworzenia pliku wniosku. Data ta jest stała i nie zmieni się w trakcie pracy nad wnioskiem;
- **Data i godzina ostatniej modyfikacji** – jest to data i godzina modyfikacji zawartości pliku wniosku. Data ta zmieni się za każdym razem kiedy zostaną wprowadzone i zapisane zmiany w pliku wniosku.

Zakładka PROJEKTY

Ta zakładka służy do **tworzenia projektów z przygotowanych wcześniej wniosków o dofinansowanie** w zakładce Wnioski, przesłania projektu on-line do Instytucji Organizującej Konkurs, wygenerowania pliku PDF z nadaną przez system sumą kontrolną, wydrukowania oraz do korygowania projektu na kolejnych etapach oceny wniosku.

Uwaga: tylko w zakładce Projekty można utworzyć i przesłać gotowy projekt do Instytucji Organizującej Konkurs.

Aby utworzyć plik projektu kliknij na ikonę . W nowym oknie, z listy rozwijanej, wybierz plik wniosku o dofinansowanie EFRR/EFS, z którego chcesz utworzyć plik projektu.



+ Nowy projekt

Plik wniosku

2015-09-07 - wniosek_przykładowy

Powrót do listy projektów **Utwórz projekt**

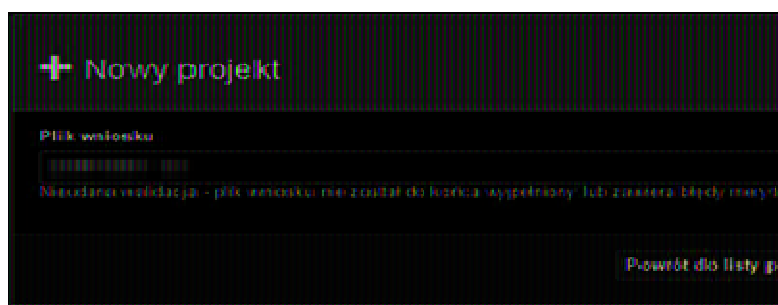
Następnie kliknij na przycisk .

Projekt zostanie zapisany ze statusem *Wersja robocza*.

Tytuł projektu	Status wniosku	Numer wniosku	Data i godzina wysłania wniosku	Data i godzina złożenia wniosku
Projekt przykładowy	Wersja robocza	-	-	-

Jeśli wszystkie pola w pliku wniosku o dofinansowanie zostały poprawnie uzupełnione, to system utworzy nowy plik projektu, który będzie widoczny na liście projektów.

Jeśli jednak plik wniosku o dofinansowanie EFRR/EFS zawiera błędy merytoryczne lub nie zostały wypełnione wszystkie pola, to system nie utworzy pliku projektu, a przez to nie będzie możliwości wysłania błędnego projektu do Instytucji Ogłaszającej Konkurs.



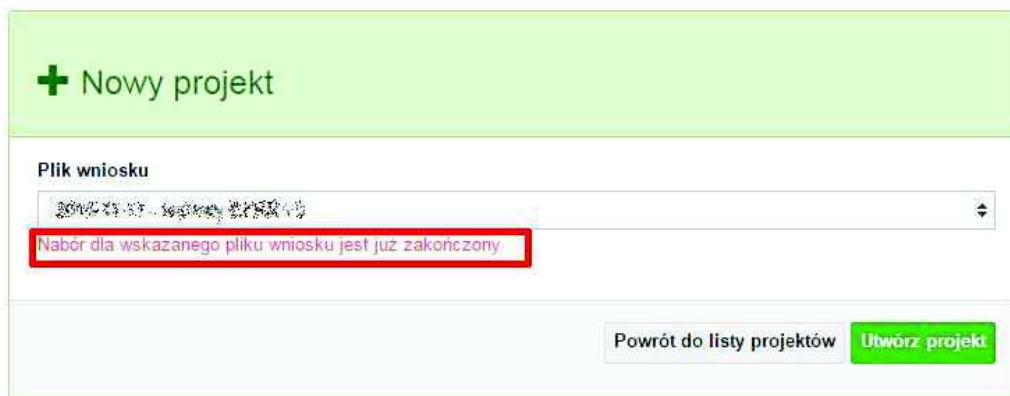
+ Nowy projekt

Plik wniosku

Nieudana validacja - plik wniosku nie został do końca wypełniony lub zawiera błędy merytoryczne

Powrót do listy projektów

Uwaga! Projekt można utworzyć tylko w ramach aktualnych naborów. System uniemożliwia utworzenie projektu w ramach naborów, które zostały zakończone. W takim przypadku system poinformuje wnioskodawcę o już zakończonym naborze, w ramach którego wnioskodawca chce utworzyć projekt.



➤ **Przyciski (ikony) na Liście projektów i ich funkcje:**



Dodaj. Za pomocą tej ikony możesz utworzyć projekt. Projekt zawsze tworzy się z przygotowanego wcześniej pliku wniosku w zakładce *Wnioski*.



Szczegóły. Tutaj możesz sprawdzić informacje o projekcie. Informacje te są pogrupowane w 2 kategoriach:

- informacje o projekcie – zakładka ta zawiera podstawowe informacje o projekcie, m.in. tytuł projektu, natomiast numer wniosku nadawany jest przez system w momencie jego przyjęcia;

- lista wniosków – zakładka zawiera listę wniosków i ich korekt przesłanych do Instytucji Organizującej Konkurs.



Wyślij. Przy pomocy tej ikony możesz wysłać gotowy już projekt do Instytucji Ogłaszającej Konkurs.



Drukuj. Zaznaczając projekt na liście i klikając na ten przycisk możesz wydrukować swój projekt. Uwaga: nie można wydrukować projektu o statusie *Wersja robocza*. Nie posiada ona bowiem sumy kontrolnej pliku. System nadaje sumę kontrolną plikowi projektu w momencie kiedy zostanie on wysłany do Instytucji Ogłaszającej Konkurs.



Korekta. Za pomocą tej ikony możesz dokonać korekty swojego projektu. Korektę projektu można robić tylko na pliku projektu, który został zwrócony poprzez system przez IOK.



Złóż korektę. Jeśli Twoja korekta jest gotowa, to za pomocą tego przycisku możesz ją wysłać do Instytucji Ogłaszającej Konkurs.



Usuń. Klikając na tę ikonę możesz usunąć projekt z listy. Uwaga: usunięcie projektu jest trwałe i w żaden sposób nie ma możliwości jej odzyskania.



Wycofaj korektę. Za pomocą tego przycisku możesz wycofać przesłany błędnie plik projektu do Instytucji Ogłaszającej Konkurs.

➤ Opis kolumn dostępnych na *Liście wniosków*

Lista projektów

Tytuł projektu	Status wniosku	Numer wniosku	Data i godzina wysłania wniosku	Data i godzina złożenia wniosku	Data i godzina złożenia korekty
----------------	----------------	---------------	---------------------------------	---------------------------------	---------------------------------

- **Tytuł projektu** – tytuł projektu jest uzupełniony w sekcji III formularza wniosku o dofinansowanie;
- **Status wniosku** – zmienia się za każdym razem, gdy zostanie zakończona jakakolwiek czynność na pliku, wykonana przez wnioskodawcę lub IOK, np. wysłanie projektu lub zakończenie etapu oceny projektu;
- **Numer wniosku** – jest nadawany automatycznie przez system w momencie złożenia go w wersji papierowej do IOK;
- **Data i godzina wysłania wniosku** – jest to data i godzina wysłania pliku wniosku z Panelu Wnioskodawcy do IOK;
- **Data i godzina złożenia wniosku** – jest to data i godzina przyjęcia wniosku w IOK;
- **Data i godzina złożenia ostatniej korekty** – jest to data i godzina przyjęcia korekty wniosku w IOK;
- **Numer naboru** – numer naboru, w ramach którego jest składany projekt;
- **Data i godzina rozpoczęcia naboru** – od tej daty i godziny wnioskodawca może wysłać wniosek o dofinansowanie do IOK i złożyć wersję papierową wniosku;
- **Data i godzina zakończenia naboru** – po tej dacie nie ma możliwości wysłania projektu do IOK.

➤ Zakładka AKTUALNOŚCI

W tym miejscu można sprawdzić szczegóły na temat wszystkich aktualnych naborów wniosków o dofinansowanie. Ponadto dostępna jest również zakładka dotycząca aktualności gdzie publikowane są informacje dotyczące Panelu Wnioskodawcy SYZYF RPO WO 2014-2020. Dane w tej zakładce nie są edytowalne przez wnioskodawcę.

➤ Zakładka POMOC

W tej zakładce znajdują się pogrupowane informacje dotyczące:

- **często zadawane pytania (FAQ)** – odpowiedzi IZ RPO WO 2014-2020 na najczęściej zadawane pytania wnioskodawców dotyczące funkcjonowania Panelu Wnioskodawcy,
- **o systemie** – informacja na temat systemu SYZYF RPO WO 2014-2020,
- **polityka prywatności** – odnośnik do pliku z informacją o polityce prywatności systemu SYZYF RPO WO 2014-2020,
- **pomoc** – odnośnik do pliku z instrukcją korzystania z Panelu Wnioskodawcy,
- **regulamin** – odnośnik do pliku z Regulaminem korzystania z Panelu Wnioskodawcy SYZYF RPO WO 2014-2020,
- **wzory dokumentów** – odnośnik do strony internetowej z dokumentacją dotyczącą naborów wniosków w ramach RPO WO 2014-2020.

➤ Zakładka WITRYNY

W zakładce tej znajdują bezpośrednio linki do serwisów internetowych:

- Samorządu Województwa Opolskiego,
- Regionalnego Programu Operacyjnego Województwa Opolskiego na lata 2014-2020,
- Portalu Funduszy Europejskich.

➤ Zakładka LOGIN

Zakładka ta pozwala zalogowanemu użytkownikowi edytować dane swojego profilu wprowadzone uprzednio przy rejestracji konta, zmienić hasło do profilu i wylogować się z systemu.

Podzakładka **edycja profilu** pozwala użytkownikowi na zmianę nazwy wnioskodawcy wprowadzonej w procesie rejestracji wnioskodawcy w systemie Panel Wnioskodawcy SYZYF RPO WO 2014-2020 **oprócz adresu e-mail i loginu**.

Podzakładka **zmiany hasła** umożliwia użytkownikowi zmianę hasła na nowe. W tym celu należy wpisać w polach nowe hasło oraz w ostatniej rubryce aktualne hasło. Proces zmiany hasła należy potwierdzić klikając na przycisk „Zmień hasło”.

1.5. Składanie wniosku o dofinansowanie projektu poprzez Lokalny System Informatyczny

Schemat złożenia wniosku aplikacyjnego za pomocą generatora wniosków o dofinansowanie:

- 1. Zarejestrowanie i zalogowanie się do systemu Panel Wnioskodawcy SYZYF RPO WO 2014-2020 (generator wniosku).*
- 2. Wypełnienie formularza wniosku o dofinansowanie.*
- 3. Utworzenie projektu z przygotowanego wniosku o dofinansowanie.*
- 4. Przesłanie do IOK projektu oraz wydrukowanie i podpisanie dokumentu wraz z sumą kontrolną.*
- 5. Złożenie podpisanego wniosku wraz z wymaganymi załącznikami (w 2 egzemplarzach) w Punkcie Przyjmowania Wniosków właściwej IOK.*

Wniosek o dofinansowanie projektu sporządza się w wersji elektronicznej, poprzez wypełnienie on-line odpowiedniego formularza aplikacyjnego (EFRR/EFS) w generatorze wniosku.

Wypełniony w generatorze wniosek należy wysłać on-line (za pomocą generatora) do Instytucji Organizującej Konkurs, a następnie wydrukować i dostarczyć dwa egzemplarze wersji papierowych do właściwej instytucji.

- robocze wersje wniosku (w zakładce Wnioski) można edytować i zapisywać dowolną ilość razy;*
- ostateczna wersja wniosku po jej wysłaniu on-line, a przed wydrukowaniem, nie może być ponownie edytowana za pomocą generatora i zapisana poprzez generator. Zmiana w treści pliku wniosku spowoduje zmianę sumy kontrolnej pliku wniosku;*
- zabroniona jest jakakolwiek ingerencja w treść w pliku PDF wniosku;*
- nie ma konieczności nagrywania wniosku w postaci pliku PDF na płytę CD-R czy jakkolwiek inny nośnik danych;*
- nie ma możliwości pobrania innej wersji pliku wniosku niż PDF, czyli plików typu XML, XLS itp.;*
- nie można zapisać lokalnie na stacji roboczej i edytować wniosku poprzez zacytowanie tychże plików do Panelu Wnioskodawcy SYZYF RPO WO 2014-2020.*

*Każdy wniosek o dofinansowanie projektu
jest oznaczony sumą kontrolną.*

Suma kontrola wersji papierowej wniosku musi się zgadzać
z sumą kontrolną przesłanej on-line wersji elektronicznej wniosku.

Wniosek o dofinansowanie projektu jest oznaczony odpowiednią liczbą znaków, które stanowią sumę kontrolną. Oryginał wniosku (wydruk wersji elektronicznej wniosku wraz z odpowiednimi podpisami i pieczętkami) oraz jego kopia musi mieć na każdej stronie tę samą sumę kontrolną nadawaną przez generator wniosku, zgodną z wersją elektroniczną. **Uwaga: każda zmiana/edycja wniosku za pomocą generatora i zapisanie wniosku poprzez generator powoduje zmianę sumy kontrolnej.** Jeżeli suma kontrolna w obu wersjach: papierowej i elektronicznej jest identyczna, to mają one identyczną zawartość.

Tak złożony wydruk wniosku, wraz z odpowiednimi podpisami i pieczętkami, zgodny z wersją elektroniczną wniosku przesłaną on-line oraz właściwymi załącznikami (jeśli dotyczy), stanowi kompletny wniosek o dofinansowanie projektu.

W ten sposób przygotowaną dokumentację wnioskodawca składa do właściwej IOK w wersji papierowej oraz jednocześnie przesyła wersję elektroniczną za pośrednictwem generatora wniosku.

Dostarczony do właściwej Instytucji Organizującej Konkurs wniosek o dofinansowanie projektu w wersji papierowej jest weryfikowany przez pracownika IOK pod kątem wymogów rejestracyjnych, m.in. zgodności sumy kontrolnej wersji papierowej i przesłanej on-line wersji elektronicznej. Po pozytywnej weryfikacji wniosku wnioskodawca otrzymuje dokument pn. „Potwierdzenie wpływu wniosku o dofinansowanie projektu w ramach RPO WO 2014-2020” podpisany przez pracownika przyjmującego wniosek.


1.6. Składanie korekty wniosku o dofinansowanie projektu poprzez Lokalny System Informatyczny

Schemat złożenia korekty wniosku aplikacyjnego za pomocą generatora wniosków o dofinansowanie:

- 1. Zarejestrowanie i zalogowanie się do Panelu Wnioskodawcy SYZYF RPO WO 2014-2020 (generator wniosku).*
- 2. Wypełnienie formularza wniosku o dofinansowanie w zakładce projekty, który posiada status korekta.*
- 3. Przesłanie do IOK korekty wniosku oraz wydrukowanie i podpisanie dokumentu wraz z sumą kontrolną.*
- 4. Złożenie podpisanej korekty wniosku wraz z wymaganymi załącznikami (w 2 egzemplarzach) w Punkcie Przyjmowania Wniosków właściwej IOK.*

System SYZYF RPO WO 2014-2020 umożliwia przesłanie on-line z IOK do Panelu Wnioskodawcy korekty wniosku o dofinansowanie. Przesłany plik korekty posiada status *Korekta* oraz krótki opis powodu skierowania do korekty.

W przypadku otrzymania korekty wniosku o dofinansowanie należy wykonać następujące kroki w celu uzupełnienia danych zawartych w piśmie wzywającym do skorygowania wniosku:

1. Plik wniosku o dofinansowanie przeznaczonego do korekty jest odbierany on-line na koncie uprzednio założonym w generatorze wniosku. Aby dokonać poprawek w przesłanym elektronicznie pliku należy się zalogować do generatora wniosku.
2. Przesłana z IOK korekta wniosku o dofinansowanie znajduje się w zakładce *Projekty* i jest opatrzona odpowiednim statusem *Korekta*.
3. Korektę wniosku wykonuje się poprzez zaznaczenie na liście przesłanej korekty, a następnie kliknięcie na ikonę  korekta.
4. Czynność ta spowoduje otwarcie pliku wniosku o dofinansowanie do edycji.
5. Jeśli korekta dotyczy zmian w formularzu wniosku o dofinansowanie, to po zakończonej edycji bezwzględnie należy zapisać zmiany we wniosku.



6. W przypadku kiedy korekta wniosku nie dotyczy zmian w formularzu, należy otworzyć plik wniosku o dofinansowanie i zapisać go bez wprowadzania zmian. Czynność ta jest niezbędna w celu zmiany statusu wniosku na *W korekcie* oraz zachowania niezmiennej sumy kontrolnej.
7. Tak przygotowana korekta wniosku o dofinansowanie musi być wysłana on-line (generator wniosku posiada taką funkcjonalność) do Instytucji Organizującej Konkurs. Ponadto wnioskodawca jest zobowiązany do dostarczenia dwóch papierowych kopii wysłanej on-line korekty wniosku do IOK.

1.7 Statusy projektu w Panelu Wnioskodawcy i systemie SYZYF

Statusy projektu są zależne od czynności jakie wnioskodawca albo pracownik oceniający w Instytucji Ogłaszającej Konkurs na pliku projektu wykonają. Poniżej pełna lista statusów projektów dostępnych w systemie SYZYF i w Panelu Wnioskodawcy:

- *„wersja robocza” – dot. projektu w Panelu Wnioskodawcy – projekt utworzony przez wnioskodawcę, ale nie przesłany do IOK;*
- *„wysłany” – dot. projektu w Panelu Wnioskodawcy – projekt wysłany przez wnioskodawcę do IOK;*
- *„złożony” – projekt przyjęty przez pracownika IOK do dalszej weryfikacji/oceny;*
- *„nieprzyjęty” – projekt został odrzucony na etapie przyjęcia wniosku;*
- *„wycofany” – projekt został wycofany z konkursu na wniosek wnioskodawcy;*
- *„korekta – weryfikacja wymogów formalnych - ocena formalna” – projekt przekazany przez pracownika IOK do korekty przez wnioskodawcę na etapie weryfikacji wymogów formalnych oceny formalnej;*
- *„w korekcie – weryfikacja wymogów formalnych - ocena formalna” – projekt korygowany przez wnioskodawcę na etapie weryfikacji wymogów formalnych oceny formalnej;*
- *„pozostawiony bez rozpatrzenia” – projekt odrzucony na etapie weryfikacji wymogów formalnych oceny formalnej lub weryfikacji wymogów formalnych oceny merytorycznej lub na etapie negocjacji;*
- *„przekazany do oceny” – projekt pozytywnie przeszedł weryfikację wymogów formalnych na etapie oceny formalnej;*
- *„odrzucony po ocenie formalnej” – projekt negatywnie oceniony na etapie oceny formalnej;*
- *„zatwierdzony po ocenie formalnej” – projekt pozytywnie oceniony na etapie oceny formalnej;*
- *„korekta – weryfikacja wymogów formalnych - ocena merytoryczna” – projekt przekazany przez pracownika IOK do korekty przez wnioskodawcę na etapie weryfikacji wymogów formalnych oceny merytorycznej;*
- *„w korekcie – weryfikacja wymogów formalnych - ocena merytoryczna” – projekt korygowany przez wnioskodawcę na etapie weryfikacji wymogów formalnych oceny merytorycznej;*
- *„odrzucony po ocenie merytorycznej” – projekt negatywnie oceniony na etapie oceny merytorycznej;*

- „zatwierdzony” – projekt pozytywnie oceniony na etapie oceny merytorycznej lub na etapie negocjacji;
- „przekazany do negocjacji” – projekt skierowany do negocjacji po ocenie merytorycznej;
- „korekta – negocjacje” – projekt przekazany przez pracownika IOK do korekty przez wnioskodawcę na etapie negocjacji;
- „w korekcie – negocjacje” – projekt korygowany przez wnioskodawcę na etapie negocjacji;
- „odrzucony po negocjacjach” – projekt negatywnie oceniony na etapie negocjacji;
- „lista rezerwowa” – projekt znajduje się na liście rezerwowej;
- „korekta - lista rankingowa” – projekt przekazany przez pracownika IOK do korekty przez wnioskodawcę na etapie listy rankingowej;
- „w korekcie - lista rankingowa” – projekt korygowany przez wnioskodawcę na etapie listy rankingowej;
- „wybrany do dofinansowania” – projekt znajduje się na liście projektów wybranych do dofinansowania.

2. Przygotowanie wersji papierowej wniosku o dofinansowanie projektu

1. Aktualna wersja formularza a także instrukcja wypełniania wniosku stanowią załączniki do niniejszego Regulaminu oraz są dostępne na stronie internetowej IOK.
2. Wnioskodawca powinien ściśle stosować się do formatu wniosku o dofinansowanie projektu oraz załączonej do niego instrukcji wypełniania wniosku o dofinansowanie.
3. Wnioskodawca zobowiązany jest przygotować wniosek w wersji papierowej w dwóch egzemplarzach (w dwóch oryginałach lub w oryginale i kopii) w formacie A4. Wersja papierowa wniosku musi być wykonana z przesłanego uprzednio on-line wniosku.
4. Oryginał formularza wniosku na ostatniej stronie powinien zostać opatrzony datą oraz czytelnym podpisem lub pieczętą imienną i parafką osób upoważnionych do podpisania wniosku o dofinansowanie projektu, jak również przez osobę odpowiedzialną za finanse w instytucji i tak np. w przypadku gminy wymagany jest podpis wójta, burmistrza, bądź prezydenta oraz kontrasygnata skarbnika, osoby odpowiedzialnej za finanse w instytucji lub osoby upoważnionej.
5. Dopuszcza się sytuację, w której np. wójt zgodnie ze statutem jednostki upoważni inną osobę do podpisywania wniosku o dofinansowanie projektu w swoim imieniu, wtedy też do wniosku należy dołączyć pisemne upoważnienie.

6. Kopia formularza wniosku musi być poświadczona „za zgodność z oryginałem”¹ przez osobę upoważnioną w następującej formie: na pierwszej stronie kopii powinna znaleźć się pieczętka „za zgodność z oryginałem” (wraz z podaniem numerów stron, których potwierdzenie dotyczy, datą) pieczętka nagłówkowa oraz pieczętka imienna i parafka jednej z osób określonych w pkt. 2.4 wniosku lub innej osoby posiadającej upoważnienie do poświadczania zgodności dokumentów z oryginałem (dla której do wniosku dołączono pisemne upoważnienie). Za kopię wniosku o dofinansowanie projektu uważa się kserokopię oryginału wniosku.
7. Wniosek o dofinansowanie musi być przygotowany w jednolity sposób, wg podanych poniżej zasad:
 - a) Obydwa komplety dokumentacji (oryginał i kopia) powinny zostać wpięte do jednego segregatora oznaczonego na grzbiecie w następujący sposób:
 - logo RPO WO 2014-2020,
 - cyfra 1, 2 dla oznaczenia odpowiednio oryginału i kopii dokumentacji,
 - numer osi priorytetowej,
 - numer działania/poddziałania,
 - nazwa wnioskodawcy,
 - tytuł projektu,
 - numer ewidencyjny projektu: np. **RPOP.08.01.00-16-...../16** (litery określające nazwę programu / numer osi priorytetowej / numer działania / numer poddziałania / kod regionu zgodnie z NUTS / kolejny numer projektu nadawany automatycznie / rok wpływu dokumentu);
 - b) W segregatorze zawierającym oryginał wniosku powinno znaleźć się: pismo przewodnie, 2 formularze wniosku, nośnik elektroniczny zawierający załączniki wymagane w wersji elektronicznej (jeśli dotyczy);
 - c) Formularze wniosku muszą być umieszczone w segregatorze w taki sposób, aby korzystanie z poszczególnych dokumentów było łatwe i nie powodowało zniszczenia lub uszkodzenia innych dokumentów;
 - d) W przypadku dołączenia załączników nieprzewidzianych w instrukcji wypełniania wniosku o dofinansowanie należy załączyć je do wniosku o dofinansowanie oraz należy przygotować wykaz i nadać tym dokumentom numery;

¹ Przez stwierdzenie „za zgodność z oryginałem” należy rozumieć, że dokument jest potwierdzony „za zgodność z oryginałem” na pierwszej stronie z adnotacją „potwierdzone za zgodność z oryginałem od strony numer.....do strony numer....” i podpisany przez osobę upoważnioną zgodnie pkt 2.4 wniosku lub inną osobę posiadającą upoważnienie do poświadczania zgodności dokumentów z oryginałem (dla której do wniosku dołączono pisemne upoważnienie). Podpis osoby potwierdzającej zgodność kopii z oryginałem może być złożony jako czytelny lub parafka uzupełniona imienną pieczętką.

- e) Jeżeli niemożliwe jest umieszczenie kompletu dokumentów w jednym segregatorze należy podzielić je na części i wpiąć do kolejnych segregatorów, przestrzegając ustalonej kolejności i zasad.
8. Wersję papierową korekty wniosku o dofinansowanie projektu należy przygotować zgodnie z zasadami opisanymi w niniejszym rozdziale.

*Załącznik nr 5 do REGULAMINU KONKURSU dotyczącego projektów złożonych
w ramach: Działania 7.6 Godzenie życia prywatnego i zawodowego,
Osi VII Konkurencyjny rynek pracy RPO WO 2014-2020
Nabór II, wersja 1, sierpień 2017 r.*



Unia Europejska
Europejski Fundusz Społeczny



Wzór Oświadczenia o niewprowadzeniu do wniosku zmian innych niż wskazane przez IOK w piśmie wzywającym do dokonania uzupełnień/poprawienia wniosku o dofinansowanie projektu.

OŚWIADCZENIE

Oświadczam, iż wniosek o dofinansowanie projektu o sumie kontrolnej nr:
nie zawiera żadnych innych zmian, poza wskazanymi w piśmie Instytucji Organizującej Konkurs, znak:
....., z dnia

Ponadto informuję, iż dokonano/nie dokonano* aktualizacji danych w pkt. 2.1, 2.2, 2.3, 2.4 lub 2.7* wniosku o dofinansowanie projektu, które nie wpływają na treść merytoryczną, a tym samym jego ocenę.

Jestem świadom, iż każda modyfikacja wniosku, w zakresie innym od wskazanego w piśmie powoduje pozostawienie go bez rozpatrzenia.

.....
podpis

* Zaznaczyć właściwe.



Unia Europejska
Europejski Fundusz Społeczny



WZÓR¹

**Umowa o dofinansowanie Projektu
w ramach:
Osi priorytetowej VII – Konkurencyjny rynek pracy
Działanie 7.6 – Godzenie życia prywatnego i zawodowego
Regionalnego Programu Operacyjnego Województwa Opolskiego na lata 2014-2020**

Nr Umowy:

Umowa o dofinansowanie Projektu: [tytuł projektu] w ramach Regionalnego Programu Operacyjnego Województwa Opolskiego na lata 2014-2020 współfinansowanego ze środków Europejskiego Funduszu Społecznego, zwana dalej „Umową” zawarta w[miejsce zawarcia Umowy] w dniu pomiędzy:

Województwem Opolskim - Wojewódzkim Urzędem Pracy w Opolu, zwanym dalej „Instytucją Pośredniczącą”, reprezentowaną przez:

.....[imię, nazwisko, pełniona funkcja],

na podstawie pełnomocnictwa z dnia....., a

....., NIP, REGON, dla osób prawnych dodatkowo nr KRS²,
zwanym/zwaną dalej „Beneficjentem”³, reprezentowanym(a) przez:

..... [imię, nazwisko, pełniona funkcja],

na podstawie⁴,

zwanymi dalej „Stronami Umowy”.

§1

¹ Wzór Umowy stanowi minimalny zakres i może być przez Strony Umowy uzupełniony o postanowienia niezbędne dla realizacji Projektu, w szczególności w zakresie wynikającym z przepisów prawa. Postanowienia stanowiące uzupełnienie wzoru Umowy nie mogą być sprzeczne z postanowieniami zawartymi w tym wzorze. Wzór Umowy stosuje się dla Beneficjentów niebędących państwowymi jednostkami budżetowymi oraz Beneficjentów, którzy nie otrzymują środków na realizację Projektów na podstawie odrębnych przepisów prawa krajowego. W przypadku pojawienia się wniosków o dofinansowanie, w których część wydatków będzie rozliczana w oparciu o kwoty ryczałtowe, niniejszy wzór umowy zostanie odpowiednio zmodyfikowany.

² Lub inny rejestr/ewidencja, jeżeli podlega obowiązkowi wpisu.

³ Beneficjent rozumiany jest jako Partner wiodący w przypadku realizowania Projektu z Partnerem/Partnerami wskazanymi we wniosku.

⁴ Należy przywołać Pełnomocnictwo, jeśli Strona Umowy jest reprezentowana przez Pełnomocnika.

Ilekczoć w Umowie jest mowa o:

- 1) „Regulaminie konkursu” – oznacza to dokument określający m. in.: przedmiot i formę konkursu nr ... , zasady jego organizacji, warunki uczestnictwa, sposób wyboru Projektów oraz pozostałe informacje niezbędne podczas przygotowywania wniosków o dofinansowanie Projektu w ramach Regionalnego Programu Operacyjnego Województwa Opolskiego na lata 2014-2020 Osi Priorytetowej VII – Konkurencyjny rynek pracy, Działania 7.6 – Godzenie życia prywatnego i zawodowego; dostępny na stronie internetowej Instytucji Pośredniczącej i Instytucji Zarządzającej oraz na portalu Funduszy Europejskich;
- 2) „BGK” – oznacza to Bank Gospodarstwa Krajowego, zajmujący się obsługą bankową płatności i współfinansowania, wynikających z Umowy, w ramach umowy rachunku bankowego zawartej z Ministrem Finansów;
- 3) „danych osobowych” – oznacza to dane osobowe w rozumieniu ustawy z dnia 29 sierpnia 1997r. o ochronie danych osobowych (Dz. U. z 2016 r., poz. 922, z późn. zm.), zwanej dalej „ustawą o ochronie danych osobowych”, dotyczące uczestników Projektu, które muszą być przetwarzane przez Instytucję Pośredniczącą oraz Beneficjenta i Partnerów w celu wykonywania obowiązków państwa członkowskiego w zakresie aplikowania o środki wspólnotowe i w związku z realizacją Projektów w ramach RPO WO 2014-2020;
- 4) „dofinansowaniu” – oznacza to płatności pochodzące z budżetu środków europejskich odpowiadające wkładowi z EFS oraz współfinansowanie pochodzące ze środków Budżetu Państwa, stanowiące bezzwrotną pomoc przeznaczoną na pokrycie wydatków kwalifikowalnych, ponoszonych w związku z realizacją Projektu w ramach Programu na podstawie Umowy;
- 5) „EFS” – oznacza to Europejski Fundusz Społeczny;
- 6) „Instytucji Zarządzającej” – oznacza to Zarząd Województwa Opolskiego;
- 7) „Instytucji Pośredniczącej” – oznacza to Wojewódzki Urząd Pracy w Opolu pełniący funkcję Instytucji Pośredniczącej Regionalnego Programu Operacyjnego Województwa Opolskiego na lata 2014-2020 na podstawie Uchwały nr 350/2015 z dnia 11 marca 2015 r. w sprawie przyjęcia Porozumienia zawartego pomiędzy Instytucją Zarządzającą Regionalnym Programem Operacyjnym Województwa Opolskiego na lata 2014-2020 (RPO WO 2014-2020) a Instytucją Pośredniczącą w dniu 11 marca 2015 r. w sprawie przekazania zadań z zakresu realizacji Osi priorytetowej 7 Konkurencyjny rynek pracy, Działanie 7.1, 7.2, 7.3 oraz 7.6 RPO WO 2014-2020, Osi priorytetowej 8 Integracja społeczna, Działanie 8.3 RPO WO 2014-2020 oraz Osi priorytetowej 9 Wysoka jakość edukacji, Poddziałanie 9.1.1, 9.1.3, 9.1.5, 9.2.1 RPO WO 2014-2020, a także w częściowym zakresie Poddziałania 9.1.2, 9.1.4 oraz 9.2.2 RPO WO 2014-2020;
- 8) „Partnerze” – oznacza to podmiot w rozumieniu art. 33 ust. 1 ustawy wdrożeniowej, który jest wymieniony we Wniosku, realizujący wspólnie z Beneficjentem (i ewentualnie z innymi Partnerami) Projekt na warunkach określonych w Umowie o dofinansowanie, w porozumieniu lub w umowie o partnerstwie, wnoszący do Projektu zasoby ludzkie, organizacyjne, techniczne lub finansowe;
- 9) „Programie” – oznacza to Regionalny Program Operacyjny Województwa Opolskiego na lata 2014-2020 przyjęty Decyzją wykonawczą Komisji Europejskiej z dnia 18.12.2014r. przyjmującą niektóre elementy programu operacyjnego „Regionalny Program Operacyjny Województwa Opolskiego na lata 2014-2020” do wsparcia z Europejskiego Funduszu Rozwoju Regionalnego i Europejskiego Funduszu Społecznego w ramach celu „Inwestycje na rzecz wzrostu i zatrudnienia” dla regionu opolskiego w Polsce CCI 2014PL16M2OP008;

Załącznik nr 6 do REGULAMINU KONKURSU dotyczącego projektów złożonych
w ramach: Działania 7.6 Godzenie życia prywatnego i zawodowego,
Osi VII Konkurencyjny rynek pracy RPO WO 2014-2020
Nabór II, wersja 1, sierpień 2017 r.

- 10) „Projekcie” – oznacza to Projekt [tytuł projektu], nr [numer projektu], określony we Wniosku;
- 11) „przetwarzaniu danych osobowych” – oznacza to jakiegokolwiek operacje wykonywane na danych osobowych, takie jak zbieranie, utrwalanie, przechowywanie, opracowywanie, zmienianie, udostępnianie i usuwanie a zwłaszcza te, które wykonuje się w SL2014;
- 12) „Rozporządzeniu ogólnym” – oznacza to rozporządzenie Parlamentu Europejskiego i Rady (UE) nr 1303/2013 z dnia 17 grudnia 2013 r. ustanawiające wspólne przepisy dotyczące Europejskiego Funduszu Rozwoju Regionalnego, Europejskiego Funduszu Społecznego, Funduszu Spójności, Europejskiego Funduszu Rolnego na rzecz Rozwoju Obszarów Wiejskich oraz Europejskiego Funduszu Morskiego i Rybackiego oraz ustanawiające przepisy ogólne dotyczące Europejskiego Funduszu Rozwoju Regionalnego, Europejskiego Funduszu Społecznego, Funduszu Spójności i Europejskiego Funduszu Morskiego i Rybackiego oraz uchylające rozporządzenie Rady (WE) nr 1083/2006 (Dz. Urz. UE L 347 z 20.12.2013r., str. 320, z późn. zm.);
- 13) „ustawie Pzp” – oznacza to ustawę z dnia 29 stycznia 2004 r. – Prawo zamówień publicznych (Dz. U. z 2015 r., poz. 2164, z późn. zm.);
- 14) „ustawie wdrożeniowej” – oznacza to ustawę z dnia 11 lipca 2014 r. o zasadach realizacji programów w zakresie polityki spójności finansowanych w perspektywie finansowej 2014-2020 (Dz. U. z 2016 r., poz. 217, z późn. zm.);
- 15) „Wniosku” – oznacza to wniosek o dofinansowanie złożony przez Beneficjenta celem uzyskania dofinansowania dla Projektu, na podstawie którego została podpisana Umowa;
- 16) „wydatkach kwalifikowalnych” – oznacza to wydatki kwalifikowalne zgodnie ze Szczegółowym opisem osi priorytetowych Regionalnego Programu Operacyjnego Województwa Opolskiego na lata 2014-2020 oraz z *Wytycznymi w zakresie kwalifikowalności wydatków w ramach Europejskiego Funduszu Rozwoju Regionalnego, Europejskiego Funduszu Społecznego oraz Funduszu Spójności na lata 2014-2020*, ww. SZOOP oraz Wytyczne są dostępne na stronie internetowej Instytucji Pośredniczącej;
- 17) „zamówieniu” – oznacza to umowę odpłatną, zawartą zgodnie z warunkami wynikającymi z ustawy *Prawo zamówień publicznych* albo z umowy o dofinansowanie projektu pomiędzy zamawiającym a wykonawcą, której przedmiotem są usługi, dostawy lub roboty budowlane przewidziane w Projekcie;
- 18) „środkach europejskich” – oznacza to część lub całość dofinansowania pochodzącą ze środków Europejskiego Funduszu Społecznego przekazywaną w formie płatności z rachunku Ministra Rozwoju i Finansów, o którym mowa w art. 200 ust. 1 ustawy o finansach, prowadzonego w Banku Gospodarstwa Krajowego;
- 19) „dotacji celowej” – oznacza to środki pochodzące z Budżetu Państwa jako współfinansowanie wkładu krajowego, stanowiące uzupełnienie do środków europejskich, przekazywane przez Instytucję Pośredniczącą na rachunek bankowy Beneficjenta;
- 20) „stronie internetowej Instytucji Pośredniczącej” – oznacza to adres strony www.rpo.wup.opole.pl;
- 21) „ustawie o finansach” – oznacza to ustawę z dnia 27 sierpnia 2009 r. o finansach publicznych (Dz. U. z 2016 r., poz. 1870, z późn. zm.);
- 22) „SZOOP” – oznacza to Szczegółowy opis osi priorytetowych Regionalnego Programu Operacyjnego Województwa Opolskiego na lata 2014-2020. Zakres Europejski Fundusz Społeczny [wersja nr 20], przyjęty przez Zarząd Województwa Opolskiego, Uchwałą nr 3972/2017 Zarządu Województwa Opolskiego z dnia 20 czerwca 2017 r.;

Załącznik nr 6 do REGULAMINU KONKURSU dotyczącego projektów złożonych
w ramach: Działania 7.6 Godzenie życia prywatnego i zawodowego,
Osi VII Konkurencyjny rynek pracy RPO WO 2014-2020
Nabór II, wersja 1, sierpień 2017 r.

- 23) „nieprawidłowości/nieprawidłowości indywidualnej” – oznacza to każde naruszenie prawa unijnego lub prawa krajowego dotyczącego stosowania prawa unijnego, wynikające z działania lub zaniechania podmiotu gospodarczego zaangażowanego we wdrażanie Europejskiego Funduszu Rozwoju Regionalnego, Europejskiego Funduszu Społecznego, Funduszu Spójności, Europejskiego Funduszu Rolnego na rzecz Rozwoju Obszarów Wiejskich oraz Europejskiego Funduszu Morskiego i Rybackiego, które ma lub może mieć szkodliwy wpływ na budżet Unii poprzez obciążenie budżetu Unii nieuzasadnionym wydatkiem;
- 24) „SL2014” – oznacza to aplikację główną centralnego systemu teleinformatycznego, wykorzystywaną w procesie rozliczania Projektu;
- 25) „uczestniku Projektu” – oznacza to uczestnika w rozumieniu *Wytycznych w zakresie monitorowania postępu rzeczowego realizacji programów operacyjnych na lata 2014-2020*, które zamieszczone są na stronie internetowej Instytucji Pośredniczącej;
- 26) „personelu Projektu” – oznacza to osoby zaangażowane do realizacji zadań lub czynności w ramach Projektu, które wykonują osobiście, tj. w szczególności osoby zatrudnione na podstawie stosunku pracy lub wykonujące zadania lub czynności w ramach Projektu na podstawie umowy cywilnoprawnej, osoby samozatrudnione w rozumieniu *Wytycznych w zakresie kwalifikowalności wydatków w ramach EFRR, EFS oraz FS na lata 2014-2020*, osoby współpracujące w rozumieniu art. 13 pkt 5 ustawy z dnia 13 października 1998 r. o systemie ubezpieczeń społecznych (Dz. U. z 2016 r., poz. 963, z późn. zm.) oraz wolontariuszy, wykonujących świadczenia na zasadach określonych w ustawie z dnia 24 kwietnia 2003 r. o działalności pożytku publicznego i o wolontariacie (Dz. U. z 2016 r., poz. 1817, z późn. zm.);
- 27) „realizatorze Projektu” – należy przez to rozumieć jednostkę organizacyjną Beneficjenta realizującą Projekt. Realizatorem nie może być jednostka posiadająca osobowość prawną. Realizator nie jest stroną Umowy o dofinansowanie Projektu;
- 28) „zleceniu usługi merytorycznej” – należy przez to rozumieć powierzenie wykonawcom zewnętrznym, nie będącym personelem Projektu, realizacji działań merytorycznych przewidzianych w ramach danego Projektu w rozumieniu *Wytycznych w zakresie kwalifikowalności wydatków w ramach EFRR, EFS oraz FS na lata 2014-2020*;
- 29) „Powierzającym” – oznacza to odpowiednio:
 - a) Marszałka Województwa Opolskiego dla zbioru „UMWO-DPO-SZYF” oraz dla zbioru „RPO WO 2014-2020”,
 - b) Ministra Rozwoju i Finansów dla zbioru „Centralny system teleinformatyczny wspierający realizację programów operacyjnych”,pełniących rolę właściwego dla danego zbioru administratora danych osobowych;
- 30) „dochodzie” – oznacza to dochód wygenerowany podczas realizacji Projektu w rozumieniu *Wytycznych w zakresie kwalifikowalności wydatków w ramach EFRR, EFS oraz FS na lata 2014-2020*;
- 31) „rachunku bankowym transferowym” – oznacza to rachunek Beneficjenta, na który trafia kwota dofinansowania Projektu i z którego niezwłocznie jest przekazywana na wyodrębniony dla Projektu rachunek jednostki organizacyjnej;
- 32) „zakończeniu rzeczowym okresu realizacji Projektu” – oznacza to datę zakończenia zadań merytorycznych w Projekcie;
- 33) „zakończeniu finansowym okresu realizacji Projektu” – oznacza to datę tożsamą z terminem poniesienia ostatniego wydatku w ramach Projektu;

- 34) „Wytycznych horyzontalnych” – oznacza instrumenty prawne wydawane przez ministra właściwego ds. rozwoju regionalnego na podstawie art. 5 ust. 1 ustawy wdrożeniowej, określające ujednoczone warunki i procedury wdrażania Funduszy Strukturalnych i Funduszu Spójności, skierowane do instytucji uczestniczących w realizacji programów operacyjnych oraz stosowane przez te instytucje na podstawie właściwego porozumienia, kontraktu terytorialnego albo umowy przez Beneficjentów na podstawie umowy o dofinansowanie projektu albo decyzji o dofinansowaniu projektu, w szczególności:
- a) *Wytyczne w zakresie realizacji zasady równości szans i niedyskryminacji, w tym dostępności dla osób z niepełnosprawnościami oraz zasady równości szans kobiet i mężczyzn w ramach funduszy unijnych na lata 2014-2020,*
 - b) *Wytyczne w zakresie monitorowania postępu rzeczowego realizacji programów operacyjnych na lata 2014-2020,*
 - c) *Wytyczne w zakresie kwalifikowalności wydatków w ramach Europejskiego Funduszu Rozwoju Regionalnego, Europejskiego Funduszu Społecznego oraz Funduszu Spójności na lata 2014-2020,*
 - d) *Wytyczne w zakresie warunków gromadzenia i przekazywania danych w postaci elektronicznej na lata 2014-2020,*
 - e) *Wytyczne w zakresie sposobu korygowania i odzyskiwania nieprawidłowych wydatków oraz raportowania nieprawidłowości w ramach programów operacyjnych polityki spójności na lata 2014-2020,*
 - f) *Wytyczne w zakresie kontroli realizacji programów operacyjnych na lata 2014-2020,*
 - g) *Wytyczne w zakresie realizacji przedsięwzięć z udziałem środków Europejskiego Funduszu Społecznego w obszarze rynku pracy na lata 2014-2020.*

Przedmiot Umowy

§ 2

1. Beneficjent w imieniu swoim i Partnera/Partnerów (w przypadku Projektu partnerskiego) oświadcza, że nie podlega/ją wykluczeniu z ubiegania się o środki przeznaczone na realizację Projektu na podstawie art. 207 ust. 4 ustawy o finansach.
2. Na warunkach określonych w niniejszej Umowie Instytucja Pośrednicząca przyznaje Beneficjentowi dofinansowanie na realizację Projektu. Beneficjent podejmuje się realizację Projektu ze szczególnym uwzględnieniem postanowień § 4 ust. 1 oraz § 5 ust. 1.
3. Dofinansowanie jest przeznaczone na pokrycie wydatków kwalifikowalnych ponoszonych przez Beneficjenta i Partnera/Partnerów (w przypadku Projektu partnerskiego) w związku z realizacją Projektu.
4. Całkowita wartość Projektu wynosi zł (słownie: ...) i obejmuje:
 - 1) dofinansowanie w kwocie ... zł (słownie: ...) z następujących źródeł:
 - a) ze środków europejskich w kwocie ... zł (słownie: ...), co stanowi ... % wydatków kwalifikowalnych Projektu,
 - b) ze środków dotacji celowej w kwocie ... zł (słownie: ...);
 - 2) wkład własny w kwocie ... zł (słownie: ...).
5. Dofinansowanie na realizację Projektu może być przeznaczone na sfinansowanie wydatków poniesionych w ramach Projektu przed podpisaniem niniejszej Umowy, o ile wydatki zostaną uznane za kwalifikowalne zgodnie z obowiązującymi przepisami, w tym z Wytycznymi, o których

mowa w § 1 pkt 16, oraz dotyczyć będą okresu realizacji Projektu, o którym mowa w § 3 ust. 1. Poniesienie wydatków przed podpisaniem Umowy jest dokonywane na ryzyko Beneficjenta.

6. W przypadku niewniesienia wkładu własnego w kwocie, o której mowa w ust. 4 pkt 2, Instytucja Pośrednicząca może obniżyć kwotę przyznanego dofinansowania proporcjonalnie do jej udziału w całkowitej wartości Projektu. Wkład własny, który zostanie rozliczony w wysokości przekraczającej wysokość wskazanej kwoty, o której mowa w ust. 4 pkt 2 może zostać uznany za niekwalifikowalny.
7. Podatek od towarów i usług w wydatkach w Projekcie będzie rozliczany zgodnie z oświadczeniem/oświadczeniami stanowiącym/i załącznik nr 2 do Umowy.

Okres realizacji Projektu i zakres rzeczowy Umowy

§ 3

1. Okres realizacji Projektu jest zgodny z okresem wskazanym we Wniosku.
2. Okres, o którym mowa w ust. 1, dotyczy realizacji zadań w ramach Projektu i jest równoznaczny z okresem kwalifikowalności wydatków w ramach Projektu. Za końcową datę kwalifikowalności wydatków uznaje się datę zakończenia finansowego realizacji Projektu, wskazaną we Wniosku.
3. Instytucja Pośrednicząca może wyrazić zgodę na zmianę okresu realizacji Projektu na pisemny uzasadniony wniosek Beneficjenta, złożony w terminie i na zasadach określonych w § 27 ust. 1.
4. Beneficjent zapewnia, że Projekt jest realizowany zgodnie z obowiązującymi przepisami prawa w zakresie objętym niniejszą Umową.
5. Projekt będzie realizowany przez⁵:
6. Beneficjent odpowiada za realizację Projektu zgodnie z Wnioskiem, w tym za:
 - 1) osiągnięcie wskaźników produktu oraz rezultatu określonych we Wniosku;
 - 2) realizację Projektu w oparciu o harmonogram stanowiący element Wniosku;
 - 3) zapewnienie realizacji Projektu przez personel Projektu posiadający kwalifikacje określone we Wniosku;
 - 4) zachowanie trwałości oraz rezultatów Projektu;
 - 5) zbieranie danych osobowych uczestników Projektu (osób lub podmiotów) zgodnie z zapisami Wytycznych, o których mowa w § 1 pkt 34 lit. b;
 - 6) przetwarzanie danych osobowych zgodnie z ustawą o ochronie danych osobowych;
 - 7) zapewnienie stosowania *Wytycznych w zakresie monitorowania postępu rzeczowego realizacji programów operacyjnych na lata 2014-2020*;
 - 8) zapewnienie stosowania *Wytycznych w zakresie kwalifikowalności wydatków w ramach Europejskiego Funduszu Rozwoju Regionalnego, Europejskiego Funduszu Społecznego oraz Funduszu Spójności na lata 2014-2020*;
 - 9) zapewnienie stosowania *Wytycznych w zakresie realizacji zasady równości szans i niedyskryminacji, w tym dostępności dla osób z niepełnosprawnościami oraz zasady równości szans kobiet i mężczyzn w ramach funduszy unijnych na lata 2014-2020*;

⁵ W przypadku realizacji przez jednostkę organizacyjną Beneficjenta należy wpisać nazwę jednostki, adres, numer REGON lub/i NIP (w zależności od statusu prawnego jednostki realizującej). Jeżeli Projekt będzie realizowany wyłącznie przez podmiot wskazany jako Beneficjent, ust. 5 należy skreślić.

Załącznik nr 6 do REGULAMINU KONKURSU dotyczącego projektów złożonych
w ramach: Działania 7.6 Godzenie życia prywatnego i zawodowego,
Osi VII Konkurencyjny rynek pracy RPO WO 2014-2020
Nabór II, wersja 1, sierpień 2017 r.

- 10) zapewnienie stosowania Wytycznych w zakresie warunków gromadzenia i przekazywania danych w postaci elektronicznej na lata 2014-2020;
 - 11) zapewnienie stosowania Wytycznych w zakresie realizacji przedsięwzięć z udziałem środków Europejskiego Funduszu Społecznego w obszarze rynku pracy na lata 2014-2020.
7. Instytucja Pośrednicząca zobowiązuje się powiadomić Beneficjenta na swojej stronie internetowej o wszelkich zmianach Wytycznych, o których mowa w ust. 6 pkt 7-11 oraz pozostałych wytycznych horyzontalnych, o których mowa w § 1 pkt 34, a Beneficjent zobowiązuje się do stosowania zmienionych Wytycznych, o ile Instytucja Zarządzająca nie postanowi inaczej.
 8. W przypadku dokonania zmian w Projekcie, o których mowa w § 27 Umowy, Beneficjent odpowiada za realizację Projektu zgodnie z aktualnym Wnioskiem.
 9. Beneficjent zobowiązuje się niezwłocznie i pisemnie poinformować Instytucję Pośredniczącą o problemach w realizacji Projektu, w szczególności o zamiarze zaprzestania jego realizacji.

§ 4

1. W ramach realizacji Projektu Beneficjent zobowiązany jest do spełnienia wszystkich bezwzględnych kryteriów wyboru projektów: formalnych, merytorycznych-universalnych, horyzontalnych uniwersalnych, szczegółowych uniwersalnych i merytorycznych szczegółowych, zawartych w załączniku do Regulaminu konkursu.
2. W przypadku, gdy w ramach realizacji Projektu Beneficjent nie spełni bezwzględnych kryteriów, o których mowa w ust. 1, Instytucja Pośrednicząca może uznać wszystkie, bądź odpowiednią część wydatków dotychczas rozliczonych w ramach Projektu za niekwalifikowalne, zgodnie z Wytycznymi, o których mowa § 1 pkt 16.

§ 5

1. Beneficjent odpowiada za osiągnięcie wskaźników produktu i rezultatu określonych we Wniosku.
2. Beneficjent, w trakcie realizacji Projektu, zobowiązany jest do monitorowania założonych wartości wskaźników na zasadach określonych w Wytycznych w zakresie monitorowania postępu rzeczowego realizacji programów operacyjnych na lata 2014-2020. W razie postępów w realizacji wskaźników, Beneficjent powinien wykazać je w każdym wniosku o płatność składanym do Instytucji Pośredniczącej.
3. Beneficjent odpowiada za zbieranie danych nt. uczestników Projektu w SL2014. Szczegółowy zakres danych dotyczących uczestników Projektu zawiera załącznik nr 7 do Wytycznych w zakresie monitorowania postępu rzeczowego realizacji programów operacyjnych na lata 2014-2020, natomiast formularz do wprowadzania danych o uczestnikach do SL2014 znajduje się w załączniku nr 13 do Wytycznych w zakresie warunków gromadzenia i przekazywania danych w postaci elektronicznej na lata 2014-2020, które zamieszczone są na stronie internetowej Instytucji Pośredniczącej.
4. Beneficjent jest zobowiązany przekazywać dane, o których mowa w ust. 3, do Instytucji Pośredniczącej łącznie z wnioskiem o płatność.
5. W zakresie kwalifikowalności uczestników Projektu Beneficjent zobowiązany jest przestrzegać zapisów znajdujących się w podrozdziale 8.2 Wytycznych w zakresie kwalifikowalności wydatków w ramach Europejskiego Funduszu Rozwoju Regionalnego, Europejskiego Funduszu Społecznego oraz Funduszu Spójności na lata 2014-2020.

6. Określając obszar zamieszkania uczestników Projektu wg stopnia urbanizacji DEGURBA, Beneficjent stosuje zapisy zawarte w załączniku do Regulaminu konkursu.
7. Wskaźniki uznaje się za osiągnięte i powinny być wykazane przez Beneficjenta w przypadku:
 - 1) wskaźników produktu – w momencie przystąpienia uczestnika do Projektu lub w niektórych przypadkach w momencie uzyskania wsparcia – wykazane we wniosku o płatność,
 - 2) wskaźników rezultatu bezpośredniego – po zakończeniu wsparcia, do 4 tygodni od zakończenia udziału uczestnika w Projekcie – wykazane we wniosku o płatność/korekcie do wniosku o płatność końcową,
 - 3) wskaźników efektywności zatrudnieniowej⁶ – mierzy się w okresie trzech miesięcy⁷ następujących po dniu kalendarzowym, w którym uczestnik projektu zakończył udział w Projekcie i wykazane we wniosku o płatność/korekcie do wniosku o płatność końcową.
8. W przypadku zidentyfikowania przez Beneficjenta ryzyka nieosiągnięcia wartości docelowych wskaźników produktu i rezultatu zobowiązany jest on niezwłocznie poinformować Instytucję Pośredniczącą i przedstawić stosowne wyjaśnienia.
9. W przypadku nieosiągnięcia przez Beneficjenta założonych wartości wskaźników produktu lub rezultatu, Instytucja Pośrednicząca na etapie weryfikacji wniosku o płatność końcową dokona indywidualnej analizy powodów odchylenia, w wyniku czego może pomniejszyć wartość dofinansowania stosownie do niezrealizowanego zakresu rzeczowego stosując regułę proporcjonalności.
10. Instytucja Pośrednicząca dokona indywidualnej analizy powodów nieosiągnięcia wskaźników, biorąc pod uwagę:
 - 1) zakres % odchylenia wartości osiągniętej od wartości założonej,
 - 2) liczbę nieosiągniętych wskaźników,
 - 3) informację, w jaki sposób odchylenie wskaźnika/wskaźników wpływa na odchylenie wskaźnika/wskaźników ujętych w Programie/Ramach wykonania,
 - 4) informację, czy wskaźnik/wskaźniki miał/y wpływ na wybór Projektu do dofinansowania,
 - 5) wyjaśnienia Beneficjenta, w szczególności podejmowane przez niego działania naprawcze.
11. W zależności od wyników indywidualnej analizy, przeprowadzonej w oparciu o zapisy ust. 10, zmiany w realizacji założonych wartości docelowych wskaźników rezultatu związane mogą być z regułą proporcjonalności Projektu:
 - 1) osiągnięcie na poziomie minimum 80% - o stosowaniu reguły proporcjonalności decyduje Instytucja Pośrednicząca,
 - 2) osiągnięcie na poziomie poniżej 80% - stosuje się regułę proporcjonalności do poziomu odchylenia wskaźnika.
12. Zgodnie z regułą proporcjonalności:
 - 1) w przypadku niespełnienia kryterium zatwierdzonego przez Komitet Monitorujący – Instytucja Pośrednicząca może uznać wszystkie lub odpowiednią część wydatków dotychczas rozliczonych w ramach Projektu za niekwalifikowalne,

⁶ Typ 4 projektu.

⁷ Należy rozumieć 90 dni kalendarzowych. Za wyjątkiem sytuacji, gdy pomiar jest dokonywany w okresie luty-kwiecień w roku nieprzestępnym. Wówczas za 3 miesiące kalendarzowe należy rozumieć okres co najmniej 89 dni kalendarzowych.

- 2) w przypadku nieosiągnięcia celu Projektu, wyrażonego wskaźnikami produktu lub rezultatu bezpośredniego w zatwierdzonym wniosku o dofinansowanie – Instytucja Pośrednicząca może uznać wszystkie lub odpowiednią część wydatków dotychczas rozliczonych w ramach Projektu za niekwalifikowalne. Wysokość wydatków niekwalifikowalnych uzależniona jest od stopnia niezrealizowania celu Projektu. Wydatki niekwalifikowalne obejmują wydatki związane z tym zadaniem merytorycznym (zadaniami merytorycznymi), którego założenia nie zostały osiągnięte i kosztów pośrednich. Stopień nieosiągnięcia założeń Projektu określany jest przez Instytucję Pośredniczącą.
13. Reguła proporcjonalności weryfikowana jest przez Instytucję Pośredniczącą według stanu na zakończenie realizacji Projektu na etapie weryfikacji końcowego wniosku o płatność.
14. Niewykonanie wskaźnika w Projekcie może stanowić przesłankę do stwierdzenia nieprawidłowości indywidualnej.
15. Beneficjent zobowiąże uczestników Projektu na etapie rekrutacji do Projektu do dostarczania dokumentów potwierdzających zatrudnienie po zakończeniu udziału w Projekcie, potrzebnych do wyliczenia wskaźnika efektywności zatrudnieniowej, tj. do 3 miesięcy od zakończenia udziału w Projekcie- o ile uczestnik ten podejmie zatrudnienie. W zakresie pomiaru kryterium efektywności zatrudnieniowej Beneficjent zobowiązany jest do stosowania zasad określonych w Załączniku nr 8 do Regulaminu konkursu pn.: *Lista wskaźników na poziomie projektu dla Działania 7.6 Godzenie życia prywatnego i zawodowego.*
16. Beneficjent zobowiąże uczestników Projektu, na etapie rekrutacji do Projektu, do przekazania danych dotyczących ich sytuacji po zakończeniu udziału w Projekcie, potrzebnych do wyliczenia wskaźników rezultatu bezpośredniego, tj. do 4 tygodni od zakończenia udziału w Projekcie oraz możliwości przyszłego udziału w badaniu ewaluacyjnym na potrzeby pomiaru wskaźników rezultatu długoterminowego.
17. Beneficjent jest zobowiązany utrzymać zrealizowane wskaźniki produktu i rezultatu na niezmiennym poziomie przez cały okres trwałości Projektu. Beneficjent jest zobowiązany każdorazowo udostępnić dokumentację potwierdzającą utrzymanie wskaźników, w szczególności podczas kontroli prowadzonych w ramach Projektu.
18. Beneficjent zobowiązuje się do zachowania trwałości utworzonych w ramach projektu miejsc opieki nad dziećmi do lat 3 w żłobkach, klubach dziecięcych i przez dziennego opiekuna, przez okres co najmniej 2 lat od daty zakończenia realizacji Projektu, określonej w umowie o dofinansowanie projektu, z zastrzeżeniem § 11 ust. 12. Trwałość powinna być rozumiana, jako gotowość podmiotu do świadczenia usług w ramach utworzonych w Projekcie miejsc opieki nad dziećmi do lat 3.
19. W związku ze sposobem pomiaru kryterium efektywności zatrudnieniowej, Beneficjent jest zobowiązany do przekazania ostatecznych wartości realizacji kryterium efektywności zatrudnieniowej w korekcie wniosku o płatność końcową oraz w sprawozdaniu, którego wzór stanowi załącznik nr 13 do umowy. Sprawozdanie należy przekazać do Instytucji Pośredniczącej nie później niż po upływie 10 dni kalendarzowych od zakończenia okresu monitorowania kryterium efektywności zatrudnieniowej.
20. Beneficjent ma obowiązek wykorzystywać środki trwałe nabyte w ramach Projektu po zakończeniu jego realizacji na działalność statutową lub przekazać je nieodpłatnie podmiotowi niedziałającemu dla zysku.

§ 6

1. W związku z realizacją Projektu Beneficjentowi przysługują, zgodnie z Wytycznymi, o których mowa w § 1 pkt 16, koszty pośrednie rozliczane stawką ryczałtową w wysokości%

poniesionych, udokumentowanych i zatwierdzonych w ramach Projektu wydatków bezpośrednich, z zastrzeżeniem ust. 2.

2. Instytucja Pośrednicząca może obniżyć stawkę ryczałtową kosztów pośrednich w przypadkach rażącego naruszenia przez Beneficjenta postanowień Umowy w zakresie zarządzania Projektem.
3. Katalog kosztów pośrednich określony został w Wytycznych, o których mowa w § 1 pkt 16.

Odpowiedzialność Instytucji Pośredniczącej i Beneficjenta

§ 7

1. Instytucja Pośrednicząca nie ponosi odpowiedzialności wobec osób trzecich za szkody powstałe w związku z realizacją Projektu.
2. W przypadku realizowania Projektu przez Beneficjenta działającego w formie partnerstwa, umowa o partnerstwie określa odpowiedzialność Beneficjenta oraz Partnera/Partnerów wobec osób trzecich za działania wynikające z niniejszej Umowy.
3. Beneficjent zobowiązuje się do:
 - 1) pisemnego poinformowania Instytucji Pośredniczącej o złożeniu do Sądu wniosków o ogłoszenie upadłości przez Beneficjenta lub Partnera/Partnerów lub przez ich wierzycieli;
 - 2) pisemnego informowania Instytucji Pośredniczącej o pozostawaniu w stanie likwidacji albo podleganiu zarządowi komisarycznemu, bądź zawieszeniu swej działalności, w terminie do 3 dni od dnia wystąpienia powyższych okoliczności;
 - 3) pisemnego informowania Instytucji Pośredniczącej o toczącym się wobec Beneficjenta jakimkolwiek postępowaniu egzekucyjnym, o posiadaniu zajętych wierzytelności lub o toczącym się w stosunku do Beneficjenta lub jego organów postępowaniu karnym lub karno-skarbowym, w terminie do 7 dni od dnia wystąpienia powyższych okoliczności oraz pisemnego powiadamiania Instytucji Pośredniczącej w terminie do 7 dni od daty powzięcia przez Beneficjenta informacji o każdej zmianie w tym zakresie.

Wyodrębniona ewidencja wydatków

§ 8

1. Beneficjent zobowiązuje się do prowadzenia wyodrębnionej ewidencji wszystkich wydatków Projektu w sposób przejrzysty zgodnie z zasadami określonymi w Programie, tak aby możliwa była identyfikacja poszczególnych operacji związanych z Projektem, z wyłączeniem wydatków rozliczanych w oparciu o metody uproszczone wskazane w Wytycznych, o których mowa w § 1 pkt 16.
2. Przez wyodrębnioną ewidencję wydatków rozumie się:
 - 1) ewidencję prowadzoną w oparciu o ustawę o rachunkowości - Beneficjent prowadzący pełną księgowość - księgi rachunkowe zobowiązany jest do prowadzenia, na potrzeby realizowanego przez siebie Projektu, wyodrębnionej ewidencji księgowej, zgodnie z zasadami rachunkowości, przez co należy rozumieć ewidencję wyodrębnioną w ramach już prowadzonych przez daną jednostkę ksiąg rachunkowych. System ewidencji księgowej powinien umożliwić sporządzenie sprawozdań i kontroli wykorzystania środków funduszy strukturalnych Unii Europejskiej, poprzez wprowadzenie kont syntetycznych, analitycznych i pozabilansowych. W związku z tym, na kierowniku podmiotu, jako organie odpowiedzialnym za wykonanie obowiązków w zakresie rachunkowości, ciąży obowiązek ustalenia i opisanie

**Załącznik nr 6 do REGULAMINU KONKURSU dotyczącego projektów złożonych
w ramach: Działania 7.6 Godzenie życia prywatnego i zawodowego,
Osi VII Konkurencyjny rynek pracy RPO WO 2014-2020
Nabór II, wersja 1, sierpień 2017 r.**

zasad dotyczących ewidencji i rozliczania środków otrzymanych w ramach funduszy strukturalnych Unii Europejskiej, lub

- 2) ewidencję w formie podatkowej księgi przychodów i rozchodów, w której Beneficjent nieprowadzący pełnej księgowości wykorzysta prowadzoną przez siebie książkę przychodów i rozchodów, w taki sposób, aby dokument (tj. faktura lub inny dokument o równoważnej wartości dowodowej) w ww. ewidencji został oznaczony tak, żeby to oznaczenie w jednoznaczny sposób wskazywało na związek operacji gospodarczej z Projektem finansowanym w ramach RPO WO 2014-2020, lub
 - 3) „Zestawienie wszystkich dokumentów księgowych dotyczących realizowanego Projektu”, sporządzane w celu ewidencjonowania wydatków związanych z Projektem przez Beneficjenta prowadzącego księgę przychodów i rozchodów.
3. Beneficjent:
- 1) nie stosujący ustawy o rachunkowości i krajowych przepisów podatkowych, lub
 - 2) który nie ma możliwości przeksięgowania wydatków poniesionych w latach ubiegłych ze względu na fakt, iż w momencie księgowania wydatków nie wiedział, iż Projekt zostanie dofinansowany, lub
 - 3) który nie jest zobowiązany do prowadzenia jakiegokolwiek ewidencji księgowej na podstawie obowiązujących przepisów
- jest zobowiązany do prowadzenia, na potrzeby realizowanego przez siebie Projektu „Zestawienia wszystkich dokumentów księgowych dotyczących realizowanego Projektu”.
4. „Wzór zestawienia wszystkich dokumentów księgowych dotyczących realizowanego Projektu”, o którym mowa w ust. 2 pkt 3 i ust. 3 stanowi załącznik nr 4 do Umowy.
 5. W przypadku Projektu partnerskiego obowiązek, o którym mowa w ust. 1, dotyczy każdego z Partnerów, w zakresie tej części Projektu, za której realizację odpowiadają Partnerzy.

Planowanie płatności na rzecz Beneficjenta

§ 9

1. Beneficjent przed podpisaniem Umowy uzgadnia i przekazuje do Instytucji Pośredniczącej harmonogram płatności, który stanowi załącznik nr 3 do Umowy. Harmonogram powinien obejmować cały okres realizacji Projektu.
2. Harmonogram może ulegać aktualizacji, która dokonywana jest wyłącznie poprzez SL2014 i nie wymaga zawarcia aneksu do Umowy.
3. Każda zmiana harmonogramu płatności wymaga akceptacji Instytucji Pośredniczącej. Instytucja Pośrednicząca dokonuje weryfikacji harmonogramu płatności w terminie do 10 dni roboczych od dnia otrzymania.
4. Harmonogram płatności może być aktualizowany przed upływem okresu rozliczeniowego, którego aktualizacja dotyczy. Jeśli Beneficjent wnioskuje o zmianę po okresie rozliczeniowym i w zakresie ww. okresu Beneficjent, nie zostaje zwolniony z konsekwencji określonych w art. 189 ust. 3 ustawy o finansach.
5. Jeżeli Instytucja Pośrednicząca akceptuje harmonogram płatności po zakończeniu okresu rozliczeniowego, to w takim wypadku określa:
 - datę, od której zaakceptowany harmonogram obowiązuje;

- zmiany, które akceptuje, tj. czy dotyczą przyszłych okresów rozliczeniowych, czy też okresów minionych, a jeśli tak, to których;
 - skutki tych zmian, związane z ewentualnym naliczeniem odsetek z art. 189 ust. 3 ustawy o finansach.
6. Transze dofinansowania są przekazywane na następujący wyodrębniony dla Projektu rachunek bankowy Beneficjenta⁸:
- Nazwa właściciela rachunku bankowego:
- Nazwa banku i Nr rachunku bankowego:
- 1) za pośrednictwem rachunku bankowego transferowego⁹:
- Nazwa właściciela rachunku bankowego:
- Nazwa banku i Nr rachunku bankowego:
- 2) na rachunek wyodrębniony przez realizatora Projektu¹⁰:
- Nazwa właściciela rachunku bankowego:
- Nazwa banku i Nr rachunku bankowego:
7. W przypadku realizowania Projektu przez Beneficjenta działającego w formie partnerstwa, Beneficjent przekazuje odpowiednią część dofinansowania na pokrycie wydatków Partnera/Partnerów, zgodnie z umową o partnerstwie. Wszystkie płatności dokonywane w związku z realizacją niniejszej Umowy, pomiędzy Beneficjentem a Partnerem/Partnerami, powinny być dokonywane za pośrednictwem rachunku bankowego, o którym mowa w ust. 6, pod rygorem nieuznania poniesionych wydatków za kwalifikowalne.
8. Transze dofinansowania, o których mowa w § 10 Umowy, z rachunku bankowego transferowego, o którym mowa w ust. 6 pkt 1 są przekazywane bez zbędnej zwłoki na wyodrębniony dla Projektu rachunek bankowy¹¹.
9. Beneficjent zobowiązany jest niezwłocznie poinformować Instytucję Pośredniczącą o zmianie rachunków bankowych, o których mowa w ust. 6. Zmiana rachunków bankowych wymaga zawarcia aneksu do Umowy.

Przekazanie Beneficjentowi dofinansowania

§ 10

1. Dofinansowanie, o którym mowa w § 2 ust. 4 pkt 1 jest wypłacane w formie zaliczki lub refundacji w wysokości określonej w harmonogramie płatności stanowiącym załącznik nr 3 do Umowy.

⁸ W przypadku, gdy Beneficjentem jest jednostką nie będącą jednostką samorządu terytorialnego, rachunek bankowy, na który będzie przekazywana zaliczka jest rachunkiem wyodrębnionym na potrzeby przekazywania zaliczki w ramach Projektu i ponoszenia wydatków ze środków zaliczki. W takim przypadku z tego rachunku bankowego mogą być ponoszone wydatki tylko i wyłącznie w ramach Projektu. Przeznaczenie środków zaliczki na cel inny niż wydatki związane z realizacją Projektu może być traktowane jako wykorzystanie środków niezgodnie z przeznaczeniem, o którym mowa w art. 207 ust. 1 pkt 1 ustawy o finansach – w przypadku stwierdzenia powyższego przez Instytucję Pośredniczącą zastosowanie mają zapisy § 14 Umowy.

⁹ Skreślić jeśli nie dotyczy.

¹⁰ Skreślić jeśli nie dotyczy.

¹¹ Dotyczy projektów, w ramach których transze są przekazywane za pośrednictwem rachunku transferowego jednostki samorządu terytorialnego.

2. Środki europejskie są przekazywane na rachunek bankowy Beneficjenta na podstawie Zleceń płatności do BGK, natomiast dotacja celowa jest przekazywana na rachunek bankowy Beneficjenta na podstawie dyspozycji przelewu środków z rachunku bankowego Instytucji Pośredniczącej. Instytucja Pośrednicząca nie ponosi odpowiedzialności za terminowość wypłat środków przez BGK.
3. Warunkiem przekazania Beneficjentowi pierwszej transzy dofinansowania jest:
 - 1) złożenie przez Beneficjenta do Instytucji Pośredniczącej prawidłowego wniosku o płatność (tzw. zaliczkowego) i jego zatwierdzenie przez Instytucję Pośredniczącą,
 - 2) prawidłowe wniesienie przez Beneficjenta zabezpieczenia, o którym mowa w § 15,
 - 3) dostępność środków europejskich w limicie określonym przez Ministra Rozwoju i Finansów,
 - 4) dostępność środków dotacji celowej na rachunku Instytucji Pośredniczącej.
4. Warunkiem przekazania Beneficjentowi drugiej i kolejnych transz dofinansowania jest:
 - 1) złożenie przez Beneficjenta i zweryfikowanie przez Instytucję Pośredniczącą wniosku o płatność, w którym wykazano wydatki kwalifikowalne w wysokości co najmniej 70% łącznej kwoty transz dofinansowania otrzymanych na dzień zatwierdzenia wniosku lub odsyłania wniosku do poprawy; w przypadku odsyłania wniosku do poprawy wydatki w ww. wysokości nie wymagają składania przez Beneficjenta dalszych wyjaśnień,
 - 2) zatwierdzenie wniosku o płatność za poprzedni okres rozliczeniowy,
 - 3) nie stwierdzenie okoliczności, o których mowa w § 29 ust. 1,
 - 4) dostępność środków europejskich w limicie określonym przez Ministra Rozwoju i Finansów,
 - 5) dostępność środków dotacji celowej na rachunku Instytucji Pośredniczącej.
5. Poprzez rozliczenie zaliczki rozumie się złożenie wniosku o płatność rozliczającego dofinansowanie przekazane w formie zaliczki lub zwrot środków zaliczki do końca okresu rozliczeniowego.
6. Dofinansowanie, o którym mowa w § 2 ust. 4 pkt 1 będzie przekazywane na wskazane przez Beneficjenta rachunki bankowe w terminie nie dłuższym niż 90 dni licząc od dnia przedłożenia wniosku o płatność, uwzględniając zapisy § 12 ust. 3-4.
7. W przypadku niezłożenia wniosku o płatność, na kwotę stanowiącą co najmniej 70% łącznej kwoty przekazanych wcześniej transz dofinansowania lub w terminie określonym w Umowie, od środków pozostałych do rozliczenia, przekazanych w formie zaliczki nalicza się odsetki jak dla zaległości podatkowych, liczone od dnia przekazania środków zaliczki do dnia złożenia wniosku o płatność rozliczającego co najmniej 70% łącznej kwoty przekazanych wcześniej transz dofinansowania. Powyższe dotyczy wniosków o płatność, które zgodnie z harmonogramem płatności, o którym mowa w § 9 ust. 1, miały być złożone w celu przekazania kolejnej transzy dofinansowania, oraz końcowego wniosku o płatność. Za dzień przekazania środków uznaje się dzień wypłaty środków przez Instytucję Pośredniczącą na rzecz Beneficjenta, tj. dzień obciążenia rachunku bankowego Instytucji Pośredniczącej, a za dzień złożenia wniosku do Instytucji Pośredniczącej uznaje się dzień przesłania wniosku o płatność w SL2014; w przypadku awarii systemu za dzień złożenia wniosku o płatność do Instytucji Pośredniczącej uznaje się termin nadania wniosku o płatność w placówce pocztowej wyznaczonego operatora publicznego (w rozumieniu ustawy z dnia 23 listopada 2012r. Prawo pocztowe – tj. Dz. U. z 2016, poz. 1113, z późn. zm.) przy czym jeśli termin złożenia wniosku o płatność przypadałby na dzień wolny od pracy wówczas uznaje się, że wniosek o płatność jest złożony terminowo, jeśli zostanie nadany w pierwszym dniu roboczym przypadającym po dniu wolnym od pracy.
8. Odsetki bankowe naliczone na rachunku bankowym Beneficjenta, o którym mowa w § 9 ust. 6 od przekazanych w formie zaliczki transz dofinansowania podlegają zwrotowi, o ile przepisy odrębne nie stanowią inaczej. W przypadku realizowania Projektu przez Beneficjenta

działającego w formie partnerstwa, kwestie zwrotu odsetek bankowych naliczonych na rachunkach projektowych Partnera/Partnerów reguluje umowa o partnerstwie.

9. Beneficjent przekazuje informację o odsetkach, o których mowa w ust. 8, w terminie do 5 stycznia roku następnego lub w przypadku Projektów, których realizacja kończy się w trakcie danego roku, w terminie zakończenia realizacji Projektu.
10. Beneficjent zwraca odsetki, o których mowa w ust. 8, do dnia 10 stycznia roku następnego lub w przypadku Projektów, których realizacja kończy się w trakcie danego roku w ciągu 30 dni kalendarzowych od dnia zakończenia realizacji Projektu.
11. W przypadku braku zwrotu odsetek, o którym mowa w ust. 10, Instytucja Pośrednicząca wzywa Beneficjenta do zwrotu odsetek w terminie 14 dni.
12. Instytucja Pośrednicząca może zawiesić wypłatę dofinansowania w przypadku, gdy zachodzi uzasadnione podejrzenie, że w związku z realizacją Projektu doszło do powstania rażących nieprawidłowości, w szczególności oszustwa. Instytucja Pośrednicząca informuje Beneficjenta o zawieszeniu biegu terminu wypłaty transzy dofinansowania i jego przyczynach.
13. W przypadku Projektu, w ramach którego Beneficjent otrzymuje dotację celową w formie zaliczki, zobowiązany jest do wydatkowania środków w ramach przekazanej zaliczki w okresie od 1 stycznia do 31 grudnia roku, w którym została ona wypłacona.
14. Beneficjent zobowiązuje się poinformować Instytucję Pośredniczącą na jej prośbę i w terminie przez nią określonym o kwocie przekazanego mu dofinansowania w formie dotacji celowej, o której mowa w § 2 ust. 4 pkt 1 lit. b, która nie zostanie wydatkowana do końca danego roku. Powyższa kwota podlega zwrotowi na rachunek wskazany przez Instytucję Pośredniczącą w terminie do dnia 30 listopada tego roku.
15. Kwota dotacji celowej, o której mowa w ust. 14, w części niewydatkowanej przed upływem 40 dni od terminu określonego w rozporządzeniu, wydanym na podstawie art. 181 ust. 2 ustawy o finansach podlega zwrotowi na rachunek wskazany przez Instytucję Pośredniczącą.
16. Kwota dotacji celowej niewydatkowana i niezgłoszona zgodnie z ust. 14 podlega zwrotowi w terminie do dnia 31 grudnia danego roku na rachunek wskazany przez Instytucję Pośredniczącą.
17. Kwota dofinansowania w formie płatności, o której mowa w § 2 ust. 4 pkt 1 lit. a, niewydatkowana z końcem roku budżetowego, pozostaje na rachunku bankowym, o którym mowa w § 9 ust. 6, do dyspozycji Beneficjenta w następnym roku budżetowym.
18. Środki, o których mowa w ust. 16 niniejszego paragrafu zostaną przekazane Beneficjentowi w kolejnym roku pod warunkiem ich dostępności i nie wymagają ponownego wnioskowania.

Zasady i terminy składania wniosków o płatność

§ 11

1. Beneficjent składa pierwszy wniosek o płatność, będący podstawą wypłaty pierwszej transzy dofinansowania w terminie do 14 dni roboczych od dnia podpisania niniejszej Umowy lub rozpoczęcia realizacji Projektu.
2. Beneficjent składa drugi i kolejne wnioski o płatność zgodnie z harmonogramem płatności, o którym mowa w § 9 ust. 1, nie rzadziej niż raz na trzy miesiące, w terminie do 10 dni roboczych od zakończenia okresu rozliczeniowego, a końcowy wniosek o płatność w terminie do 30 dni kalendarzowych od dnia finansowego zakończenia realizacji Projektu. Beneficjent ma obowiązek złożenia wniosku o płatność również w przypadku, gdy w okresie rozliczeniowym nie poniósł żadnych wydatków związanych z realizacją Projektu.

*Załącznik nr 6 do REGULAMINU KONKURSU dotyczącego projektów złożonych
w ramach: Działania 7.6 Godzenie życia prywatnego i zawodowego,
Osi VII Konkurencyjny rynek pracy RPO WO 2014-2020
Nabór II, wersja 1, sierpień 2017 r.*

3. Beneficjent przedkłada wniosek o płatność oraz dokumenty niezbędne do rozliczenia Projektu za pośrednictwem SL2014, o którym mowa w § 16, chyba że z przyczyn technicznych nie jest to możliwe. W takim przypadku Beneficjent składa w wersji papierowej wnioski o płatność w terminach wynikających z zapisów ust. 1 i ust. 2, przy czym zobowiązuje się do złożenia wniosku za pośrednictwem SL2014 w terminie wskazanym w § 16 ust. 9. Wzór wniosku o płatność, który Beneficjent ma obowiązek złożyć w wersji papierowej stanowi załącznik nr 5 do Umowy.
4. W przypadku konieczności złożenia wniosku o płatność w wersji papierowej, o czym jest mowa w ust. 3, Beneficjent ma obowiązek przechowywania drugiego egzemplarza wniosku o płatność (wraz z załącznikami – jeśli ich złożenie wraz z wnioskiem wymaga Instytucja Pośrednicząca) złożonego do Instytucji Pośredniczącej w swojej siedzibie, zgodnie z zapisami umowy dotyczącymi dokumentacji Projektu, o których mowa w § 20.
5. Beneficjent zobowiązuje się do przedkładania każdorazowo na żądanie Instytucji Pośredniczącej wraz z wnioskiem o płatność następujących dokumentów (w formie wskazanej przez Instytucję Pośredniczącą – skany (za pośrednictwem SL 2014) oryginałów dokumentów lub kopii dokumentów oznaczonych datą i potwierdzonych za zgodność z oryginałem przez Beneficjenta lub osobę upoważnioną do reprezentowania Beneficjenta):
 - 1) faktur lub innych dokumentów o równoważnej wartości dowodowej,
 - 2) umów z wykonawcami,
 - 3) umów z personelem projektów,
 - 4) dokumentów potwierdzających odbiór urządzeń, sprzętu lub wykonanie prac,
 - 5) innych niezbędnych dokumentów potwierdzających i uzasadniających prawidłową realizację Projektu oraz potwierdzających, że wydatki zostały poniesione w sposób celowy i oszczędny, z zachowaniem zasady uzyskiwania najlepszych efektów z danych nakładów zgodnie z zapisami Wytycznych ujętych w § 1 ust. 16.
6. Po dokonaniu przez Instytucję Pośredniczącą doboru próby, o której mowa w § 12 ust. 1 Beneficjent zobowiązany jest do złożenia w formie i w terminie wyznaczonym przez Instytucję Pośredniczącą wymaganych dokumentów.
7. Beneficjent wraz z wnioskiem o płatność przedkłada skany wyciągów bankowych/dowodów zapłaty (za pośrednictwem SL2014) potwierdzające poniesienie wydatków rozliczanych w danym wniosku o płatność (należy dołączyć dokument potwierdzający dokonanie zapłaty za całą wartość faktury/dokumentu księgowego, a nie tylko wydatku kwalifikowalnego lub kwoty dofinansowania), do dokumentów wskazanych do weryfikacji w oparciu o metodologię doboru próby.
8. Oprócz dokumentów wskazanych w ust. 5, ust. 6 i ust. 7 Beneficjent zobowiązuje się przekazać Instytucji Pośredniczącej w jednej z form wskazanych przez Instytucję Pośredniczącą na jej żądanie: skan oryginału (za pośrednictwem SL2014) lub poświadczoną za zgodność z oryginałem kopii, wskazanych przez Instytucję Pośredniczącą dokumentów potwierdzających kwalifikowalność wydatków ujętych we wniosku o płatność, w wyznaczonym przez Instytucję Pośredniczącą terminie.
9. Beneficjent zobowiązany jest ująć każdy wydatek kwalifikowalny we wniosku o płatność przekazywanym do Instytucji Pośredniczącej w terminie do 3 miesięcy od dnia jego poniesienia¹². Zobowiązanie nie dotyczy wydatków, które można uznać za kwalifikowalne a zostały poniesione przed podpisaniem Umowy.
10. Oryginały faktur lub innych dokumentów o równoważnej wartości dowodowej związane z realizacją Projektu na odwrocie powinny posiadać opis zawierający co najmniej:
 - 1) numer Umowy,

¹² Dotyczy jednostek sektora finansów publicznych.

- 2) nazwę Projektu,
 - 3) opis związku wydatku z Projektem – należy zaznaczyć w opisie faktury, do którego zadania oraz do której kategorii wydatku przedstawionego we Wniosku odnosi się wydatek kwalifikowalny,
 - 4) kwotę wydatków kwalifikowanych,
 - 5) informację o poprawności formalno-rachunkowej i merytorycznej,
 - 6) informację o zakresie stosowania ustawy Pzp lub zasady konkurencyjności, tj. tryb zastosowanego postępowania o udzielenie zamówienia publicznego wraz ze wskazaniem konkretnego artykułu, numer ustawy, na podstawie której przeprowadzane było postępowanie o udzielenie zamówienia publicznego, lub podstawę prawną nie stosowania ustawy Pzp,
 - 7) w przypadku, gdy w ramach Projektu występuje pomoc publiczna należy zamieścić informację w tym zakresie z podziałem na kwoty objęte pomocą publiczną oraz nieobjęte pomocą publiczną,
 - 8) podanie numeru ewidencyjnego lub księgowego,
 - 9) w przypadku faktur wystawionych w walucie obcej należy zamieścić datę i kurs waluty na dzień przeprowadzenia operacji zakupu oraz datę i kurs waluty na dzień zapłaty.
11. Po zakończeniu Projektu Beneficjent zobowiązuje się przekazać w terminie 90 dni kalendarzowych ostateczne dane na temat realizacji wskaźnika efektywności zatrudnieniowej od czego jest uwarunkowane zatwierdzenie końcowego wniosku o płatność i rozliczenie Projektu¹³.
12. W przypadku, gdy Wniosek przewiduje trwałość Projektu lub rezultatów, Beneficjent po okresie realizacji Projektu jest zobowiązany do przedkładania do Instytucji Pośredniczącej, na koniec każdego kwartału kalendarzowego, dokumentów potwierdzających zachowanie trwałości Projektu lub rezultatów. Zakres ww. dokumentów zostanie określony przez Instytucję Pośredniczącą nie później niż na miesiąc przed zakończeniem realizacji Projektu¹⁴.

Zasady i terminy weryfikacji wniosków o płatność przez Instytucję Pośredniczącą

§ 12

1. Instytucja Pośrednicząca, w terminie 5 dni od dnia następującego po otrzymaniu wniosku o płatność, dokona wyboru próby dokumentów do weryfikacji, w oparciu o metodologię doboru próby. Dokumenty te będą stanowić m.in. podstawę oceny kwalifikowalności wydatków objętych wnioskiem o płatność.
2. Instytucja Pośrednicząca dokona weryfikacji pierwszego wniosku o płatność (tzw. zaliczkowego), o którym mowa w § 11 ust. 1, w terminie 10 dni roboczych od dnia następującego po dniu otrzymania wniosku o płatność.
3. Instytucja Pośrednicząca dokona weryfikacji drugiego i kolejnych wniosków o płatność, w terminie 23 dni roboczych od dnia następującego po dniu otrzymania dokumentów z wyboru próby lub otrzymania wniosku, w którym nie rozliczono żadnych wydatków, przy czym termin ten dotyczy każdej złożonej przez Beneficjenta wersji wniosku o płatność.
4. W przypadku, gdy Beneficjent złoży kolejny wniosek o płatność, przed zatwierdzeniem poprzedniego wniosku o płatność, weryfikacja tego wniosku o płatność jest wstrzymywana do czasu zatwierdzenia poprzedniego wniosku o płatność. W takim przypadku termin weryfikacji wniosku o płatność rozpocznie się od dnia następującego po dniu zatwierdzenia poprzedniego wniosku o płatność.

¹³ Jeśli dotyczy.

¹⁴ Jeśli dotyczy.

5. W przypadku gdy:
 - 1) w ramach Projektu jest dokonywana kontrola i złożony został końcowy wniosek o płatność, termin jego weryfikacji ulegnie wstrzymaniu do dnia przekazania do Instytucji Pośredniczącej informacji o wykonaniu lub zaniechaniu wykonania zaleceń pokontrolnych, chyba że wyniki kontroli zawarte w Informacji Pokontrolnej nie wskazują wystąpienia nieprawidłowości w Projekcie lub nie mają wpływu na rozliczenie końcowe Projektu,
 - 2) dokonywana jest przez Instytucję Pośredniczącą kontrola doraźna na Projekcie, termin weryfikacji złożonego przez Beneficjenta wniosku o płatność, którego dotyczy kontrola, ulegnie wstrzymaniu do dnia przekazania do Instytucji Pośredniczącej informacji o wykonaniu lub zaniechaniu wykonania zaleceń pokontrolnych, chyba że Instytucja Pośrednicząca ma możliwość wyłączenia z wniosku o płatność zakwestionowanych wydatków i zatwierdzenia pozostałych wykazanych w danym wniosku o płatność.
6. W przypadku stwierdzenia błędów w złożonym wniosku o płatność, Instytucja Pośrednicząca może dokonać uzupełnienia lub poprawienia wniosku, o czym poinformuje Beneficjenta, albo wezwać Beneficjenta do poprawienia lub uzupełnienia wniosku lub złożenia dodatkowych wyjaśnień. Instytucja Pośrednicząca nie może poprawiać lub uzupełniać kopii dokumentów potwierdzających poniesione wydatki załączonych do wniosku o płatność.
7. Beneficjent zobowiązany jest do usunięcia błędów lub złożenia pisemnych wyjaśnień w wyznaczonym przez Instytucję Pośredniczącą terminie.
8. Instytucja Pośrednicząca, po pozytywnym zweryfikowaniu wniosku o płatność, przekaże Beneficjentowi w terminie, o którym mowa w ust. 2 i 3 informację o wyniku weryfikacji wniosku o płatność, przy czym informacja o zatwierdzeniu wniosku o płatność powinna zawierać:
 - 1) w przypadku zidentyfikowania wydatków niekwalifikowalnych kwotę wydatków, które zostały uznane za niekwalifikowalne wraz z uzasadnieniem,
 - 2) zatwierdzonej kwotę dofinansowania, oraz wkładu własnego, wynikającą z pomniejszenia kwoty wydatków rozliczanych we wniosku o płatność o wydatki niekwalifikowalne, o których mowa w pkt 1.
9. Zatwierdzenie wniosku o płatność nie wyklucza stwierdzenia niekwalifikowalności wydatków w późniejszym okresie. W przypadku stwierdzenia nieprawidłowości wydatków we wniosku o płatność, kwota wydatków objętych wnioskiem podlega pomniejszeniu.
10. W przypadku stwierdzenia nieprawidłowości w złożonym przez Beneficjenta wniosku o płatność, Instytucja Pośrednicząca, w trakcie weryfikacji wniosku, dokona pomniejszenia wartości wydatków kwalifikowalnych, ujętych we wniosku o płatność, złożonym przez Beneficjenta, o całkowitą kwotę wydatków nieprawidłowych.
11. Stwierdzenie nieprawidłowych wydatków we wniosku o płatność przed jego zatwierdzeniem, o czym mowa w art. 24 ust. 9 pkt 1 ustawy wdrożeniowej, nie wiąże się z obniżeniem dofinansowania dla Projektu, z zastrzeżeniem ust. 13.
12. W miejsce wydatków nieprawidłowych Beneficjent może przedstawić inne wydatki kwalifikowalne. Wydatki te mogą być przedstawione w jednym bądź kilku wnioskach o płatność składanych w późniejszym terminie.
13. W przypadku, gdy Beneficjent nie może przedstawić do dofinansowania innych wydatków kwalifikowalnych, dofinansowanie dla Projektu ulegnie obniżeniu.
14. Zgodnie z art. 24 ust. 10 ustawy wdrożeniowej, Beneficjent może w terminie 14 dni od dnia otrzymania informacji o pomniejszeniu wnieść umotywowane pisemne zastrzeżenia w trybie określonym w art. 25 ust. 2-12 ustawy wdrożeniowej.

15. W przypadku stwierdzenia nieprawidłowości po zatwierdzeniu wniosku o płatność Instytucja Pośrednicząca dokona korekty finansowej na wydatki w ramach Projektu, co spowoduje obniżenie całkowitej kwoty dofinansowania o kwoty nałożonej korekty. W przypadku nałożenia korekty Beneficjent nie będzie miał możliwości przedstawienia do dofinansowania innych wydatków kwalifikowalnych w miejsce nieprawidłowych wydatków, w odniesieniu do których zastosowano korektę.
16. Szczegółowe zasady dotyczące skorygowania i odzyskiwania nieprawidłowych wydatków określają *Wytyczne w zakresie sposobu korygowania i odzyskiwania nieprawidłowych wydatków oraz raportowania nieprawidłowości w ramach programów operacyjnych polityki spójności na lata 2014-2020*, które zamieszczone są na stronie internetowej Instytucji Pośredniczącej.
17. Zwrotowi podlegają kwoty korekt wydatków kwalifikowalnych, czyli wydatki niekwalifikowalne nie stanowiące nieprawidłowości, które zostały dotychczas rozliczone w ramach Projektu (w zatwierdzonych wnioskach o płatność).

Dochód

§ 13

1. Beneficjent ma obowiązek ujawniania wszelkich dochodów w okresie realizacji i trwałości¹⁵ Projektu, które powstają w związku z jego realizacją.
2. W przypadku, gdy Projekt generuje na etapie realizacji i w okresie trwałości¹⁶ dochody, Beneficjent wykazuje we wnioskach o płatność wartość uzyskanego dochodu i dokonuje jego zwrotu do 31 grudnia roku, w którym powstał. Instytucja Pośrednicząca może wezwać Beneficjenta do zwrotu dochodu w innym terminie.
3. Postanowienia ust. 1 i 2 stosuje się do dochodów, które nie zostały przewidziane we wniosku.
4. W przypadku naruszenia postanowień ust. 1 - 2, stosuje się odpowiednio postanowienia § 14.
5. Szczegółową definicję dochodu wygenerowanego w okresie trwałości zawarto w art. 61 Rozporządzenia nr 1303/2013 oraz w Wytycznych, o których mowa w § 1 pkt 16 umowy.

Nieprawidłowości i zwrot środków

§ 14

1. Jeżeli na podstawie wniosków o płatność lub czynności kontrolnych uprawnionych organów zostanie stwierdzone, że dofinansowanie jest:
 - 1) wykorzystane niezgodnie z przeznaczeniem;
 - 2) wykorzystane z naruszeniem procedur, o których mowa w art. 184 ustawy o finansach;
 - 3) pobrane nienależnie lub w nadmiernej wysokości,

Instytucja Pośrednicząca wezwie Beneficjenta do zwrotu całości lub części dofinansowania wraz z odsetkami w wysokości określonej jak dla zaległości podatkowych liczonymi od daty przekazania Beneficjentowi ostatniej transzy przed poniesieniem wydatków, które zostały uznane za nieprawidłowości do dnia obciążenia rachunku bankowego Beneficjenta kwotą zwrotu. W przypadku zaangażowania do realizacji Projektu środków własnych Beneficjenta, odsetki

¹⁵ Jeśli dotyczy.

¹⁶ Jeśli dotyczy.

naliczane są od dnia transzy przekazanej po poniesieniu wydatku, który został uznany za nieprawidłowość.

2. Beneficjent zwraca środki, o których mowa w ust. 1, wraz z odsetkami, na pisemne wezwanie Instytucji Pośredniczącej, w terminie 14 dni kalendarzowych od dnia doręczenia wezwania do zapłaty na rachunek bankowy wskazany przez Instytucję Pośredniczącą w tym wezwaniu.
3. Beneficjent dokonuje również zwrotu na rachunek bankowy wskazany przez Instytucję Pośredniczącą kwot korekt wydatków kwalifikowalnych, o których mowa w § 12 ust. 17 oraz innych kwot zgodnie z § 21 ust. 4.
4. W przypadku stwierdzenia nieprawidłowości, zwrot kwoty nieprawidłowości nastąpi na rachunek Instytucji Pośredniczącej. Jednocześnie Beneficjent będzie zobowiązany do przedłożenia wyciągu bankowego potwierdzającego dokonanie zwrotu środków.
5. Beneficjent dokona opisu przelewu zwracanych środków, o których mowa w ust. 2 i 3 poprzez wskazanie:
 - 1) numeru Projektu,
 - 2) informacji o kwocie głównej i kwocie odsetek,
 - 3) tytułu zwrotu (a w przypadku dokonania zwrotu środków na podstawie decyzji, o której mowa w art. 207 ustawy o finansach, także numeru decyzji),
 - 4) roku, w którym zostały przekazane środki, których dotyczy zwrot,
 - 5) klasyfikacji budżetowej.
6. W przypadku niedokonania przez Beneficjenta zwrotu środków zgodnie z ust. 2 Instytucja Pośrednicząca, po przeprowadzeniu postępowania określonego przepisami ustawy z dnia 14 czerwca 1960 r. Kodeks postępowania administracyjnego (Dz. U. z 2017 r., poz. 1257), wydaje decyzję, o której mowa w art. 207 ust. 9 ustawy o finansach.
7. Decyzji, o której mowa w ust. 6, nie wydaje się, jeżeli Beneficjent dokonał zwrotu środków przed jej wydaniem.
8. Beneficjent zobowiązuje się do ponoszenia udokumentowanych kosztów podejmowanych wobec niego działań windykacyjnych, o ile nie narusza to przepisów prawa powszechnego.
9. Oszczędności w ramach Projektu Beneficjent zwraca do 30 dni od momentu finansowego zakończenia realizacji Projektu.

Zabezpieczenie prawidłowej realizacji Umowy

§ 15¹⁷

1. Zabezpieczeniem prawidłowej realizacji Umowy jest składany przez Beneficjenta, nie później niż w terminie 15 dni od dnia podpisania Umowy weksel in blanco wraz z wypełnioną deklaracją wystawcy weksla in blanco¹⁸.
2. Zwrot dokumentu stanowiącego zabezpieczenie Umowy następuje na pisemny wniosek Beneficjenta po ostatecznym rozliczeniu Umowy, tj. po zatwierdzeniu końcowego wniosku

¹⁷ Nie dotyczy Beneficjenta będącego jednostką sektora finansów publicznych albo fundacją, której jedynym fundatorem jest Skarb Państwa, a także Banku Gospodarstwa Krajowego.

¹⁸ W przypadku, gdy wartość dofinansowania Projektu przekracza limit określony w rozporządzeniu Ministra właściwego ds. rozwoju regionalnego, wydanym na podstawie art. 189 ust. 4 ustawy o finansach, stosuje się przepisy ww. rozporządzenia.

o płatność w Projekcie oraz – jeśli dotyczy – zwrocie środków niewykorzystanych przez Beneficjenta, z zastrzeżeniem ust. 3 i 4.

3. W przypadku wszczęcia postępowania administracyjnego w celu wydania decyzji o zwrocie środków na podstawie przepisów o finansach publicznych lub postępowania sądowo - administracyjnego w wyniku zaskarżenia takiej decyzji, lub w przypadku prowadzenia egzekucji administracyjnej zwrot zabezpieczenia może nastąpić po zakończeniu postępowania i odzyskaniu środków.
4. W przypadku, gdy Wniosek przewiduje trwałość Projektu lub rezultatów, zwrot zabezpieczenia następuje po upływie okresu trwałości.
5. W szczególnie uzasadnionych przypadkach, w tym ze względu na wybraną formę zabezpieczenia wymagającą podjęcia czynności sądowych przewidzianych prawem polskim, Instytucja Pośrednicząca może na pisemny, uzasadniony wniosek Beneficjenta wydłużyć termin wniesienia zabezpieczenia.
6. Nieprzekazanie przez Beneficjenta do Instytucji Pośredniczącej zabezpieczenia w terminie wskazanym w ust. 1 z zastrzeżeniem ust. 5 może stanowić podstawę do rozwiązania Umowy, w trybie określonym w § 29 ust. 1 pkt 4.

Zasady wykorzystywania systemu teleinformatycznego SL2014

§ 16

1. Beneficjent zobowiązuje się do wykorzystywania SL2014 w procesie rozliczania Projektu oraz komunikowania z Instytucją Pośredniczącą, zgodnie z Podręcznikiem Beneficjenta, udostępnionym na stronie internetowej Instytucji Pośredniczącej. Wykorzystanie SL2014 obejmuje co najmniej przesłanie:
 - 1) wniosków o płatność,
 - 2) dokumentów potwierdzających kwalifikowalność wydatków ponoszonych w ramach Projektu i wykazywanych we wnioskach o płatność,
 - 3) danych uczestników Projektu i informacji na temat osób zatrudnionych do jego realizacji (jeżeli dotyczy),
 - 4) harmonogramu płatności,
 - 5) innych dokumentów związanych z realizacją Projektu, w tym niezbędnych do przeprowadzenia kontroli Projektu, przy czym Beneficjent zobowiązuje się do wprowadzania danych do SL2014 z należytą starannością i zgodnie z dokumentami źródłowymi.
2. Przekazanie dokumentów, o których mowa w ust. 1 pkt 2), pkt 3) i pkt 5) drogą elektroniczną nie zdejmuje z Beneficjenta i Partnerów¹⁹ obowiązku przechowywania oryginałów dokumentów i ich udostępniania podczas kontroli na miejscu lub na wezwanie Instytucji Pośredniczącej.
3. Beneficjent i Instytucja Pośrednicząca uznają za prawnie wiążące przyjęte w Umowie rozwiązania stosowane w zakresie komunikacji i wymiany danych w SL2014, bez możliwości kwestionowania skutków ich stosowania.
4. Beneficjent i Partner/Partnerzy²⁰ wyznaczają osoby do obsługi realizowanego Projektu. Beneficjent jako lider Projektu wyznacza i zgłasza osoby uprawnione do wykonywania w jego imieniu czynności związanych z realizacją Projektu i zgłasza je Instytucji Pośredniczącej do pracy

¹⁹ Dotyczy przypadku, gdy Projekt jest realizowany w ramach partnerstwa.

²⁰ Dotyczy przypadku, gdy Projekt jest realizowany w ramach partnerstwa.

Załącznik nr 6 do REGULAMINU KONKURSU dotyczącego projektów złożonych
w ramach: *Działania 7.6 Godzenie życia prywatnego i zawodowego,*
Osi VII Konkurencyjny rynek pracy RPO WO 2014-2020
Nabór II, wersja 1, sierpień 2017 r.

w SL2014. Zgłoszenie ww. osób, zmiana ich uprawnień lub wycofanie dostępu jest dokonywane na podstawie procedury zgłaszania osób uprawnionych w ramach Projektu stanowiącej załącznik nr 6 do *Wytycznych w zakresie warunków gromadzenia i przekazywania danych w postaci elektronicznej na lata 2014-2020* oraz w oparciu o formularz udostępniony przez Instytucję Pośredniczącą, który stanowi załącznik nr 12 do Umowy.

5. Beneficjent zapewnia, że osoby uprawnione, o których mowa w ust. 4, wykorzystują profil zaufany ePUAP lub bezpieczny podpis elektroniczny weryfikowany za pomocą ważnego kwalifikowanego certyfikatu w ramach uwierzytelniania czynności dokonywanych w ramach SL2014²¹. Osoby te zobowiązane są do przestrzegania Podręcznika Beneficjenta udostępnionego na stronie internetowej Instytucji Pośredniczącej. Wszelkie działania w SL2014 osób uprawnionych są traktowane w sensie prawnym jako działanie Beneficjenta.
6. W przypadku, gdy z powodów technicznych wykorzystanie profilu zaufanego ePUAP nie jest możliwe, o czym Instytucja Pośrednicząca informuje Beneficjenta na adresy e-mail osób uprawnionych przez Beneficjenta do pracy w SL2014, uwierzytelnianie następuje przez wykorzystanie loginu i hasła wygenerowanego przez SL2014, gdzie jako login stosuje się PESEL danej osoby uprawnionej²²/adres e-mail²³.
7. Beneficjent zapewnia, że wszystkie osoby, o których mowa w ust. 4 przestrzegają regulaminu bezpieczeństwa informacji przetwarzanych w SL2014.
8. Beneficjent zobowiązuje się do każdorazowego informowania Instytucji Pośredniczącej o nieautoryzowanym dostępie do danych Beneficjenta w SL2014.
9. Wsparciem technicznym i merytorycznym dla Beneficjenta w ramach SL2014 są Administratorzy Merytoryczni przy Instytucji Pośredniczącej. W przypadku pytań, wystąpienia problemów lub niedostępności SL2014 Beneficjent zgłasza Instytucji Pośredniczącej zaistniały problem na adres e-mail: ami.rpop@wup.opole.pl lub telefonicznie pod numerem +48 77 44-17-461. Po potwierdzeniu awarii SL2014 przez pracownika Instytucji Pośredniczącej proces rozliczania Projektu oraz komunikowania z Instytucją Pośredniczącą odbywa się drogą pisemną. Wszelka korespondencja papierowa, aby została uznana za wiążącą, musi zostać podpisana przez osoby uprawnione do składania oświadczeń woli w imieniu Beneficjenta. O usunięciu awarii SL2014 Instytucja Pośrednicząca informuje Beneficjenta na adresy e-mail osób uprawnionych przez Beneficjenta do pracy w SL2014, Beneficjent zaś zobowiązuje się niezwłocznie uzupełnić dane w SL2014 w zakresie dokumentów przekazanych drogą pisemną.²⁴
10. Beneficjent zobowiązuje się do wprowadzania do SL2014 danych dotyczących angażowania personelu Projektu zgodnie z zakresem określonym w *Wytycznych w zakresie warunków gromadzenia i przekazywania danych w postaci elektronicznej na lata 2014-2020* pod rygorem uznania związanych z tym wydatków za niekwalifikowalne.
11. Nie mogą być przedmiotem komunikacji wyłącznie przy wykorzystaniu SL2014:
 - 1) zmiany treści Umowy, z wyłączeniem harmonogramu płatności, zgodnie z § 9 ust. 2;
 - 2) kontrole na miejscu przeprowadzane w ramach Projektu;
 - 3) dochodzenie zwrotu środków od Beneficjenta, o których mowa w § 14, w tym prowadzenie postępowania administracyjnego w celu wydania decyzji o zwrocie środków.

²¹ Dotyczy przypadku, gdy Beneficjentem jest podmiot zarejestrowany na terytorium Rzeczypospolitej Polskiej.

²² Dotyczy Beneficjenta mającego siedzibę na terytorium Rzeczypospolitej Polskiej.

²³ Dotyczy Beneficjenta nie mającego siedziby na terytorium Rzeczypospolitej Polskiej.

²⁴ W zakresie nieuregulowanym stosuje się procedurę nr 4 określoną w Załączniku nr 3 do *Wytycznych w zakresie warunków gromadzenia i przekazywania danych w postaci elektronicznej na lata 2014-2020*.

Pomoc publiczna / pomoc de minimis²⁵

§17

1. Pomoc udzielana w oparciu o niniejszą Umowę jest zgodna ze wspólnym rynkiem oraz art. 107 Traktatu o funkcjonowaniu Unii Europejskiej (Dz. Ur. UE 2012 C 326 z 26.10.2012r.) i dlatego jest zwolniona z wymogu notyfikacji zgodnie z art. 108 Traktatu o funkcjonowaniu Unii Europejskiej.
2. Pomoc, o której mowa w ust. 1, udzielana jest na podstawie Rozporządzenia Ministra Infrastruktury i Rozwoju z dnia 2 lipca 2015 r. w sprawie udzielania pomocy de minimis oraz pomocy publicznej w ramach programów operacyjnych finansowanych z Europejskiego Funduszu Społecznego na lata 2014-2020 (Dz. U. z 2015 r., poz. 1073).

§18²⁶

1. Beneficjentowi przyznana zostaje pomoc publiczna lub pomoc de minimis w wysokości określonej we Wniosku, zgodnie z którym na podstawie § 3 ust. 8 niniejszej Umowy Beneficjent jest zobowiązany do realizacji Projektu.
2. W przypadku stwierdzenia, iż nie zostały dotrzymane warunki udzielania pomocy określone w rozporządzeniu, o którym mowa w § 17 ust. 2 niniejszej Umowy, w szczególności gdy stwierdzone zostanie, że pomoc została wykorzystana niezgodnie z przeznaczeniem oraz stwierdzone zostanie niedotrzymanie warunków dotyczących:
 - 1) w przypadku pomocy publicznej:
 - a) wystąpienia efektu zachęty,
 - b) dopuszczalnej intensywności pomocy, jeśli dotyczy danego rodzaju pomocy udzielanej w ramach niniejszej Umowy;
 - 2) w przypadku pomocy de minimis:
 - a) dopuszczalnego pułapu pomocy de minimis określonego w rozporządzeniu, o którym mowa w § 17 ust. 2 niniejszej Umowy,

Beneficjent zobowiązany jest do zwrotu całości lub części przyznanej pomocy wraz z odsetkami naliczanymi jak dla zaległości podatkowych od dnia udzielenia pomocy, na zasadach i w terminie określonym w § 14 ust. 1 i 2 niniejszej Umowy.

§19²⁷

1. Beneficjent, jako podmiot udzielający pomocy, zobowiązany jest do wprowadzenia odpowiednio w Umowie o udzieleniu pomocy, zawieranej z Beneficjentem pomocy, zapisów ujętych w § 17 i § 18.
2. Zobowiązuje się podmiot udzielający pomocy do wypełniania wszelkich obowiązków, jakie nakładają na niego przepisy prawa wspólnotowego i krajowego w zakresie pomocy publicznej i pomocy de minimis, w szczególności do:
 - 1) sporządzania i przedstawiania Prezesowi Urzędu Ochrony Konkurencji i Konsumentów sprawozdań o udzielonej pomocy publicznej, zgodnie z art. 32 ust. 1 ustawy z dnia 30 kwietnia 2004 r. o postępowaniu w sprawach dotyczących pomocy publicznej (Dz. U. z 2016 r., poz. 1808 z późn. zm.),

²⁵ Dotyczy Projektów, w których udzielana będzie pomoc publiczna i/lub pomoc de minimis.

²⁷ Dotyczy przypadku, gdy Beneficjent jest jednocześnie Beneficjentem pomocy.

²⁷ Dotyczy przypadku, gdy Beneficjent jest podmiotem udzielającym pomocy.

- 2) wydawania Beneficjentom pomocy zaświadczeń o pomocy de minimis.
3. Jeżeli na etapie kontroli Projektu lub weryfikacji wniosków o płatność zostanie stwierdzone, że pomoc została przyznana niezgodnie z zasadami jej udzielania w wyniku niedopełnienia obowiązków przez podmiot udzielający pomocy, tj. Beneficjenta, wydatki objęte pomocą zostaną uznane za niekwalifikowalne i w takim wypadku konieczne będzie dokonanie ich zwrotu wraz z odsetkami naliczanymi jak dla zaległości podatkowych od dnia przekazania transzy na zasadach i w terminie określonym w § 14 ust. 1 i 2 niniejszej Umowy.

Dokumentacja Projektu

§ 20

1. Beneficjent zobowiązany jest do przechowywania dokumentacji związanej z realizacją Projektu przez okres dwóch lat od dnia 31 grudnia roku następującego po złożeniu do Komisji Europejskiej zestawienia wydatków, w którym ujęto ostateczne wydatki dotyczące zakończonego Projektu, z zastrzeżeniem ust. 4. Instytucja Pośrednicząca informuje Beneficjenta o dacie rozpoczęcia okresu, o którym mowa w zdaniu pierwszym. Okres, o którym mowa w zdaniu pierwszym, zostaje przerwany w przypadku wszczęcia postępowania administracyjnego lub sądowego dotyczącego wydatków rozliczonych w Projekcie albo na należycie uzasadniony wniosek Komisji Europejskiej, o czym Beneficjent jest informowany pisemnie.
2. Dokumenty zawierające pomoc publiczną udzielaną przedsiębiorcom Beneficjent zobowiązuje się przechowywać przez 10 lat, licząc od dnia jej przyznania, w sposób zapewniający poufność i bezpieczeństwo, o ile Projekt dotyczy pomocy publicznej.
3. Beneficjent przechowuje dokumentację związaną z realizacją Projektu w sposób zapewniający dostępność, poufność i bezpieczeństwo oraz jest zobowiązany do poinformowania Instytucji Pośredniczącej o miejscu jej archiwizacji.
4. W przypadku zmiany miejsca archiwizacji dokumentów oraz w przypadku zawieszenia lub zaprzestania przez Beneficjenta działalności przed terminem, o którym mowa w ust. 1 i 2 Beneficjent zobowiązany jest pisemnie poinformować Instytucję Pośredniczącą o miejscu archiwizacji dokumentów związanych z realizowanym Projektem.
5. W przypadku, gdy w ramach Projektu istnieje konieczność zlecenia wykonawcy całości lub części zadań, Beneficjent zobowiązany jest do zastrzeżenia w umowie z wykonawcą prawa wglądu do dokumentów wykonawcy, związanych z realizowanym Projektem.
6. Postanowienia ust. 1-5 stosuje się także do Partnera/Partnerów, z zastrzeżeniem, że obowiązek informowania o miejscu przechowywania dokumentacji Projektu, w tym gromadzonej przez Partnera/Partnerów, dotyczy wyłącznie Beneficjenta.

Kontrola i przekazywanie informacji

§ 21

1. Beneficjent i Partner/Partnerzy zobowiązani są poddać się kontroli dokonywanej przez Instytucję Pośredniczącą oraz inne uprawnione podmioty w zakresie prawidłowości realizacji Projektu.
2. Kontrola może zostać przeprowadzona zarówno w siedzibie Beneficjenta, w siedzibie podmiotu, o którym mowa w § 3 ust. 5, w siedzibie Partnera/Partnerów, jak i w miejscu realizacji Projektu, przy czym niektóre czynności kontrolne mogą być prowadzone w siedzibie podmiotu kontrolującego na podstawie danych i dokumentów zamieszczonych w SL2014 i innych

dokumentów przekazywanych przez Beneficjenta lub Partnera/Partnerów, w terminie, o którym mowa w ust. 3.

3. Beneficjent zapewnia podmiotom, o których mowa w ust. 1, prawo wglądu we wszystkie dokumenty związane, jak i niezwiązane z realizacją Projektu, o ile jest to konieczne do stwierdzenia kwalifikowalności wydatków w Projekcie, w tym: dokumenty elektroniczne oraz dokumenty związane z częściami Projektu realizowanymi bezpośrednio przez Partnera/Partnerów, przez cały okres ich przechowywania określony w § 20 ust. 1 i 2.
4. Ustalenia podmiotów, o których mowa w ust. 1, mogą prowadzić do korekty wydatków kwalifikowalnych rozliczonych w ramach Projektu.
5. W wyniku kontroli wydawane są zalecenia pokontrolne, a Beneficjent/Partnerzy zobowiązani są, w określonym w nich terminie, do podjęcia działań naprawczych, wskazanych w ww. zaleceniach.
6. Beneficjent zobowiązany jest do przekazywania Instytucji Pośredniczącej informacji o wynikach kontroli i audytów, przeprowadzonych w ramach realizacji Projektu przez uprawnione instytucje, w terminie 14 dni od daty otrzymania dokumentu stwierdzającego ustalenia kontroli.
7. Beneficjent zobowiązany jest do niezwłocznego przekazywania do Instytucji Pośredniczącej powziętych przez siebie informacji o postępowaniach prowadzonych przez organy ścigania oraz Urząd Ochrony Konkurencji i Konsumentów.
8. Szczegółowe zasady dotyczące kontroli określają *Wytyczne w zakresie kontroli realizacji programów operacyjnych na lata 2014-2020* dostępne na stronie internetowej Instytucji Pośredniczącej.

§ 22

1. Beneficjent zobowiązany jest do przedstawiania na wezwanie Instytucji Pośredniczącej wszelkich informacji i wyjaśnień związanych z realizacją Projektu, w terminie określonym w wezwaniu.
2. Postanowienia ust. 1 stosuje się w okresie realizacji Projektu, o którym mowa w § 3 ust. 1 oraz w okresie wskazanym w § 20 ust. 1 i 2.
3. Beneficjent zobowiązany jest do przesłania bez wezwania Instytucji Pośredniczącej harmonogramów wsparcia w ramach realizowanego Projektu. Harmonogramy należy przekazywać w wersji elektronicznej do Instytucji Pośredniczącej (Wydziału Kontroli) w terminie 7 dni roboczych przed rozpoczęciem poszczególnych form wsparcia (na adres e-mail: harmonogramy@wup.opole.pl z dopiskiem „Wydział Kontroli”).
4. Beneficjent zobowiązany jest do współpracy z podmiotami zewnętrznymi realizującymi badanie ewaluacyjne na zlecenie Instytucji Pośredniczącej lub innego podmiotu, który zawarł porozumienie z Instytucją Pośredniczącą na realizację ewaluacji. Beneficjent każdorazowo, na wniosek tych podmiotów, zobowiązany jest do przekazania dokumentów i udzielenia informacji na temat realizacji Projektu, niezbędnych do przeprowadzenia badania ewaluacyjnego.

Udzielanie zamówień w ramach Projektu

§ 23

1. Beneficjent zobowiązany jest do udzielenia zamówień w ramach Projektu zgodnie z ustawą Pzp, lub na warunkach określonych w wersji Wytycznych, o których mowa w § 1 pkt 16 obowiązującej na dzień poniesienia wydatku lub na dzień wszczęcia postępowania, które zakończyło się podpisaniem umowy.
2. Beneficjent zobowiązany jest uwzględniać aspekty społeczne, o których mowa w podrozdziale 6.5 pkt 4 w/w Wytycznych przy udzielaniu zamówień, których przedmiotem są usługi

cateringowe lub dostawa materiałów promocyjnych, w przypadku, gdy zgodnie z ust. 1 jest jednocześnie zobowiązany stosować do nich ustawę Pzp albo zasadę konkurencyjności.

3. W przypadku wydatków o wartości poniżej 20 tys. zł netto Beneficjent jest zobowiązany do ponoszenia tych wydatków w sposób przejrzysty, racjonalny i efektywny, z zachowaniem zasad uzyskiwania najlepszych efektów z danych nakładów.
4. Instytucja Pośrednicząca, w przypadku stwierdzenia naruszenia przez Beneficjenta zasad określonych w Wytycznych, o których mowa w § 1 pkt 16, dokonuje korekt finansowych, zgodnie z Wytycznymi, o których mowa w art. 5 ust. 1 pkt 7 ustawy wdrożeniowej oraz rozporządzeniem, wydanym na podstawie art. 24 ust. 13 ustawy wdrożeniowej.
5. Instytucja Pośrednicząca, w przypadku stwierdzenia naruszenia przez Beneficjenta zasad określonych w ust. 1-3, może uznać wydatki związane z udzielonym zamówieniem w całości lub części za niekwalifikowalne.
6. Postanowienia ust. 1-5 stosuje się także do Partnerów.

Ochrona danych osobowych

§ 24

1. Na podstawie:
 - Porozumienia w sprawie powierzenia przetwarzania danych osobowych w ramach realizacji Regionalnego Programu Operacyjnego Województwa Opolskiego na lata 2014-2020, zawartego pomiędzy Marszałkiem Województwa Opolskiego a Wojewódzkim Urzędem Pracy z dnia 11 marca 2015 r. (zbiór danych osobowych o nazwie: UMWO-DPO-SYZYF),
 - Porozumienia w sprawie powierzenia przetwarzania danych osobowych w ramach centralnego systemu teleinformatycznego wspierającego realizację programów operacyjnych w związku z realizacją Regionalnego Programu Operacyjnego Województwa Opolskiego na lata 2014-2020, zawartego pomiędzy Zarządem Województwa Opolskiego a Wojewódzkim Urzędem Pracy w dniu 30 września 2015 r.,
 - Porozumienia w sprawie powierzenia przetwarzania danych osobowych w ramach realizacji Regionalnego Programu Operacyjnego Województwa Opolskiego na lata 2014-2020, zawartego pomiędzy Marszałkiem Województwa Opolskiego a Wojewódzkim Urzędem Pracy z dnia 30 września 2015 r. (zbiór danych osobowych o nazwie: RPO WO 2014-2020),– art. 31 ustawy o ochronie danych osobowych,
Instytucja Pośrednicząca powierza Beneficjentowi przetwarzanie danych osobowych, w imieniu i na rzecz Powierzającego, na warunkach opisanych w niniejszym paragrafie.
2. Przetwarzanie danych osobowych jest dopuszczalne na podstawie:
 - 1) w odniesieniu do zbioru RPO WO 2014-2020 oraz do zbioru UMWO-DPO-SYZYF:
 - a) rozporządzenia ogólnego;
 - b) Rozporządzenia Parlamentu Europejskiego i Rady (UE) nr 1304/2013 z dnia 17 grudnia 2013 r. w sprawie Europejskiego Funduszu Społecznego i uchylającego rozporządzenie Rady (WE) nr 1081/2006 (Dz. Urz. UE L 347 z 20.12.2013r., str. 470), zwanego dalej „rozporządzeniem nr 1304/2013”;
 - c) ustawy wdrożeniowej.
 - 2) w odniesieniu do zbioru Centralny system teleinformatyczny wspierający realizację programów operacyjnych:
 - a) rozporządzenia ogólnego;

- b) rozporządzenia nr 1304/2013;
 - c) rozporządzenia wykonawczego Komisji (UE) nr 1011/2014 z dnia 22 września 2014 r. ustanawiającego szczegółowe przepisy wykonawcze do rozporządzenia Parlamentu Europejskiego i Rady (EU) nr 1303/2013 w odniesieniu do wzorów służących do przekazywania Komisji określonych informacji oraz szczegółowe przepisy dotyczące wymiany informacji między Beneficjentami a instytucjami zarządzającymi, certyfikującymi, audytowymi i pośredniczącymi (Dz. Urz. UE L 286 z 30.09.2014r., str. 1);
 - d) ustawy wdrożeniowej.
3. Beneficjent jest zobowiązany odebrać od uczestnika Projektu oświadczenie, którego wzór stanowi załącznik nr 7 do Umowy. Oświadczenia przechowuje Beneficjent w swojej siedzibie lub w innym miejscu, w którym są zlokalizowane dokumenty związane z Projektem. Zmiana wzoru oświadczenia nie wymaga aneksowania Umowy.
 4. Powierzone dane osobowe mogą być przetwarzane przez Beneficjenta wyłącznie w celu aplikowania o środki unijne i realizacji Projektów, w szczególności potwierdzania kwalifikowalności wydatków, udzielania wsparcia uczestnikom Projektów, ewaluacji, monitoringu, kontroli, audytu, sprawozdawczości oraz działań informacyjno-promocyjnych, w ramach Programu w zakresie określonym w załączniku nr 8 do Umowy.
 5. Przy przetwarzaniu danych osobowych Beneficjent zobowiązany jest do przestrzegania zasad wskazanych w niniejszym paragrafie, w ustawie o ochronie danych osobowych oraz w rozporządzeniu Ministra Spraw Wewnętrznych i Administracji z dnia 29 kwietnia 2004 r. w sprawie dokumentacji przetwarzania danych osobowych oraz warunków technicznych i organizacyjnych, jakim powinny odpowiadać urządzenia i systemy informatyczne służące do przetwarzania danych osobowych (Dz.U. z 2004 r. Nr 100, poz. 1024), zwanym dalej „rozporządzeniem MSWiA”.
 6. Beneficjent nie decyduje o celach i środkach przetwarzania powierzonych danych osobowych.
 7. Beneficjent, w przypadku przetwarzania powierzonych danych osobowych w systemie informatycznym, zobowiązany jest do przetwarzania ich w Lokalnym Systemie Informatycznym SYZYF RPO WO 2014-2020 i w SL2014.
 8. Instytucja Pośrednicząca w imieniu własnym i Powierzającego umocowuje Beneficjenta do powierzania przetwarzania danych osobowych podmiotom wykonującym zadania związane z udzieleniem wsparcia i realizacją Projektu, w tym w szczególności realizującym badania ewaluacyjne, jak również podmiotom realizującym zadania związane z audytem, kontrolą, monitoringiem i sprawozdawczością oraz działaniami informacyjno-promocyjnymi prowadzonymi w ramach Programu, pod warunkiem niewyrażenia sprzeciwu przez Instytucję Pośredniczącą w terminie 7 dni roboczych od dnia wpłynięcia informacji o zamiarze powierzania przetwarzania danych osobowych do Instytucji Pośredniczącej i pod warunkiem, że Beneficjent zawrze z każdym podmiotem, któremu powierzy przetwarzanie danych osobowych umowę powierzenia przetwarzania danych osobowych w kształcie zasadniczo zgodnym z postanowieniami niniejszego paragrafu.
 9. Zakres danych osobowych powierzanych przez Beneficjenta podmiotom, o których mowa w ust. 8, powinien być adekwatny do celu powierzenia oraz każdorazowo indywidualnie dostosowany przez Beneficjenta.
 10. Beneficjent przed rozpoczęciem przetwarzania danych osobowych podejmie środki zabezpieczające zbiory danych, o których mowa w art. 36-39 ustawy o ochronie danych osobowych, rozporządzeniu MSWiA, o którym mowa w ust. 5 oraz regulaminie bezpieczeństwa informacji przetwarzanych w SL2014.
 11. Przed rozpoczęciem przetwarzania danych osobowych Beneficjent zobowiązany jest przygotować dokumentację opisującą sposób przetwarzania danych osobowych oraz środki techniczne

- i organizacyjne zapewniające ochronę przetwarzanych danych osobowych, w tym w szczególności politykę bezpieczeństwa oraz instrukcję zarządzania systemem informatycznym służącym do przetwarzania danych osobowych.
12. Do przetwarzania danych osobowych mogą być dopuszczone jedynie osoby upoważnione przez Beneficjenta oraz przez podmioty, o których mowa w ust. 8, posiadające imienne upoważnienie do przetwarzania danych osobowych.
 13. Imienne upoważnienia, o których mowa w ust. 12 są ważne do dnia odwołania, nie dłużej jednak niż do dnia, o którym mowa w § 20 ust. 1. Upoważnienie wygasa z chwilą ustania zatrudnienia upoważnionego pracownika. Upoważnienie wygasa z chwilą ustania stosunku prawnego łączącego Beneficjenta z osobą wskazaną w ust. 12. Beneficjent winien posiadać przynajmniej jedną osobę legitymującą się imiennym upoważnieniem do przetwarzania danych osobowych odpowiedzialną za nadzór nad zarchiwizowaną dokumentacją do dnia, o którym mowa w § 20 ust. 1.
 14. Beneficjent prowadzi ewidencję osób upoważnionych do przetwarzania danych osobowych w związku z wykonywaniem Umowy.
 15. Instytucja Pośrednicząca w imieniu własnym i Powierzającego umocowuje Beneficjenta do wydawania oraz odwoływania osobom, o których mowa w ust. 12, imiennych upoważnień do przetwarzania danych osobowych w zbiorze, o którym mowa w ust. 2 pkt 1. Upoważnienia przechowuje Beneficjent w swojej siedzibie. Wzór upoważnienia do przetwarzania danych osobowych oraz wzór odwołania upoważnienia do przetwarzania danych osobowych zostały określone odpowiednio w załączniku nr 9 i 10 do Umowy. Instytucja Pośrednicząca dopuszcza stosowanie przez Beneficjenta innych wzorów niż określone odpowiednio w załączniku nr 9 i 10 do Umowy, o ile zawierają one wszystkie elementy wskazane we wzorach określonych w tych załącznikach. Upoważnienia do przetwarzania danych osobowych w zbiorze, o którym mowa w ust. 2 pkt 2 wydaje wyłącznie Powierzający.
 16. Instytucja Pośrednicząca, w imieniu własnym i Powierzającego, umocowuje Beneficjenta do określenia wzoru upoważnienia do przetwarzania danych osobowych oraz wzoru odwołania upoważnienia do przetwarzania danych osobowych przez podmioty, o których mowa w ust. 8.
 17. Instytucja Pośrednicząca, w imieniu własnym i Powierzającego, zobowiązuje Beneficjenta do wykonywania wobec osób, których dane dotyczą, obowiązków informacyjnych wynikających z art. 24 i art. 25 ustawy o ochronie danych osobowych.
 18. Beneficjent zobowiązany jest do przekazania Instytucji Pośredniczącej wykazu podmiotów, o których mowa w ust. 8, za każdym razem, gdy takie powierzenie przetwarzania danych osobowych nastąpi, a także na każde jej żądanie.
 19. Instytucja Pośrednicząca, w imieniu własnym i Powierzającego, umocowuje Beneficjenta do takiego formułowania umów zawieranych przez Beneficjenta z podmiotami, o których mowa w ust. 8, by podmioty te były zobowiązane do wykonywania wobec osób, których dane dotyczą, obowiązków informacyjnych wynikających z art. 24 i art. 25 ustawy o ochronie danych osobowych.
 20. Beneficjent zobowiązany jest do podjęcia wszelkich kroków służących zachowaniu poufności danych osobowych przetwarzanych przez mające do nich dostęp osoby upoważnione do przetwarzania danych osobowych.
 21. Beneficjent niezwłocznie informuje Instytucję Pośredniczącą o:
 - 1) wszelkich przypadkach naruszenia tajemnicy danych osobowych lub o ich niewłaściwym użyciu;
 - 2) wszelkich czynnościach z własnym udziałem w sprawach dotyczących ochrony danych osobowych prowadzonych w szczególności przed Generalnym Inspektorem Ochrony Danych Osobowych, urzędami państwowymi, policją lub przed sądem;

- 3) o wynikach kontroli prowadzonych przez podmioty uprawnione w zakresie przetwarzania danych osobowych wraz z informacją na temat zastosowania się do wydanych zaleceń, o których mowa w ust. 26.
22. Beneficjent zobowiązuje się do udzielenia Instytucji Pośredniczącej lub Powierzającemu, na każde ich żądanie, informacji na temat przetwarzania danych osobowych, o których mowa w niniejszym paragrafie, a w szczególności niezwłocznego przekazywania informacji o każdym przypadku naruszenia przez niego i jego pracowników obowiązków dotyczących ochrony danych osobowych.
23. Beneficjent umożliwi Instytucji Pośredniczącej, Powierzającemu lub podmiotom przez nie upoważnionym, w miejscach, w których są przetwarzane powierzone dane osobowe, dokonanie kontroli zgodności przetwarzania powierzonych danych osobowych z ustawą o ochronie danych osobowych i rozporządzeniem MSWiA oraz z Umową. Zawiadomienie o zamiarze przeprowadzenia kontroli powinno być przekazane podmiotowi kontrolowanemu co najmniej 5 dni przed rozpoczęciem kontroli.
24. W przypadku powzięcia przez Instytucję Pośredniczącą lub Powierzającego wiadomości o rażącym naruszeniu przez Beneficjenta obowiązków wynikających z ustawy o ochronie danych osobowych, z rozporządzenia MSWiA lub z Umowy, Beneficjent umożliwi Instytucji Pośredniczącej, Powierzającemu lub podmiotom przez nie upoważnionym dokonanie niezapowiedzianej kontroli, w celu, o którym mowa w ust. 23.
25. Kontrolerzy Instytucji Pośredniczącej, Powierzającego lub podmiotów przez nich upoważnionych, mają w szczególności prawo:
 - 1) wstępu, w godzinach pracy Beneficjenta, za okazaniem imiennego upoważnienia, do pomieszczenia, w którym jest zlokalizowany zbiór powierzonych do przetwarzania danych osobowych oraz pomieszczenia, w którym są przetwarzane powierzone dane osobowe i przeprowadzenia niezbędnych badań lub innych czynności kontrolnych w celu oceny zgodności przetwarzania danych osobowych z ustawą o ochronie danych osobowych, rozporządzeniem MSWiA oraz Umową;
 - 2) żądać złożenia pisemnych lub ustnych wyjaśnień przez pracowników w zakresie niezbędnym do ustalenia stanu faktycznego;
 - 3) wglądu do wszelkich dokumentów i wszelkich danych mających bezpośredni związek z przedmiotem kontroli oraz sporządzania ich kopii;
 - 4) przeprowadzania oględzin urządzeń, nośników oraz systemu informatycznego służącego do przetwarzania danych osobowych.
26. Beneficjent zobowiązuje się zastosować zalecenia dotyczące poprawy jakości zabezpieczenia danych osobowych oraz sposobu ich przetwarzania sporządzonych w wyniku kontroli przeprowadzonych przez Instytucję Pośredniczącą, Powierzającego lub przez podmioty przez nie upoważnione albo przez inne instytucje upoważnione do kontroli na podstawie odrębnych przepisów.
27. Postanowienia ust. 1-26 stosuje się także do Partnerów Projektu²⁸.

Obowiązki informacyjne i promocyjne

§ 25

1. Beneficjent jest zobowiązany do wypełnienia obowiązków informacyjnych i promocyjnych zgodnie z zapisami Rozporządzenia Parlamentu Europejskiego i Rady (UE) nr 1303/2013 z dnia 17

²⁸ Dotyczy przypadku, gdy Projekt jest realizowany w ramach partnerstwa.

grudnia 2013 r., Rozporządzenia Wykonawczego Komisji (UE) nr 821/2014 z dnia 28 lipca 2014 r. oraz zgodnie z instrukcjami i wskazówkami zawartymi w załączniku nr 11 do niniejszej Umowy.

2. Beneficjent jest zobowiązany w szczególności do:
 - 1) oznaczenia znakiem Unii Europejskiej, znakiem Funduszy Europejskich oraz oficjalnym logo promocyjnym Województwa Opolskiego „Opolskie Kwitnące”:
 - a) wszystkich prowadzonych działań informacyjnych i promocyjnych dotyczących Projektu,
 - b) wszystkich dokumentów związanych z realizacją Projektu, podawanych do wiadomości publicznej,
 - c) wszystkich dokumentów i materiałów dla osób i podmiotów uczestniczących w Projekcie,
 - 2) umieszczenia przynajmniej jednego plakatu o minimalnym formacie A3 lub odpowiednio tablicy informacyjnej i/lub pamiątkowej w miejscu realizacji Projektu,
 - 3) umieszczenia opisu Projektu na stronie internetowej, w przypadku posiadania strony internetowej,
 - 4) przekazywania osobom i podmiotom uczestniczącym w Projekcie informacji, że Projekt uzyskał dofinansowanie przynajmniej w formie odpowiedniego oznakowania,
 - 5) dokumentowania działań informacyjnych i promocyjnych prowadzonych w ramach Projektu.
3. Na potrzeby informacji i promocji Programu oraz Europejskiego Funduszu Społecznego, Beneficjent zobowiązany jest udostępnić Instytucji Zarządzającej i/lub Instytucji Pośredniczącej na jej wezwanie utwory informacyjno-promocyjne powstałe w trakcie realizacji Projektu, w postaci m.in.: materiałów zdjęciowych, materiałów audio-wizualnych i prezentacji dotyczących Projektu oraz udzielić nieodpłatnie licencji niewyłącznej, obejmującej prawo do korzystania z nich.
4. Beneficjent zobowiązany jest do stosowania obowiązujących i aktualnych wzorów dokumentów oraz stosowania się do obowiązujących wytycznych i instrukcji dla Beneficjenta, oraz innych dokumentów określających obowiązki Beneficjenta w zakresie działań informacyjno-promocyjnych.

Prawa autorskie

§ 26

1. Beneficjent zobowiązany jest do zawarcia z Instytucją Pośredniczącą odrębnej umowy przeniesienia autorskich praw majątkowych do utworów wytworzonych w ramach Projektu, z jednoczesnym udzieleniem licencji na rzecz Beneficjenta na korzystanie z ww. utworów. Umowa, o której mowa w zdaniu pierwszym, zostanie zawarta na pisemny wniosek Instytucji Pośredniczącej w ramach dofinansowania, o którym mowa w § 2 ust. 4.
2. W przypadku zlecenia części zadań w ramach Projektu wykonawcy obejmujących m.in. opracowanie utworu Beneficjent zobowiązany jest do zastrzeżenia w umowie z wykonawcą, że autorskie prawa majątkowe do ww. utworu przysługują Beneficjentowi.

Zmiany w Projekcie

§ 27

1. Beneficjent może dokonywać zmian w Projekcie, w tym zmiany okresu realizacji Projektu, pod warunkiem ich zgłoszenia w formie pisemnej Instytucji Pośredniczącej nie później niż na 1

- miesiąc przed planowanym zakończeniem rzeczowym realizacji Projektu²⁹ oraz przekazania aktualnego wniosku o dofinansowanie i uzyskania pisemnej akceptacji Instytucji Pośredniczącej w terminie 15 dni roboczych z zastrzeżeniem ust. 2 niniejszego paragrafu. Akceptacja, o której mowa w zdaniu pierwszym, dokonywana będzie w formie pisemnej. O konieczności dokonania zmiany Umowy w formie aneksu będzie decydować Instytucja Pośrednicząca.
2. Beneficjent może dokonywać przesunięć w budżecie Projektu określonym we Wniosku o sumie kontrolnej³⁰ do 10% wartości środków w odniesieniu do zadania, z którego przesuwane są środki jak i do zadania, na które przesuwane są środki bez konieczności zachowania wymogu, o którym mowa w ust. 1. Przesunięcia, o których mowa w zdaniu pierwszym, nie mogą:
 - 1) zwiększać łącznej wysokości wydatków dotyczących cross-financingu w ramach Projektu,
 - 2) zwiększać łącznej wysokości wydatków odnoszących się do zakupu środków trwałych,
 - 3) zwiększać łącznej wysokości wydatków dotyczących zatrudnienia personelu merytorycznego Projektu,
 - 4) wpływać na wysokość i przeznaczenie pomocy publicznej lub pomocy de minimis przyznanej Beneficjentowi w ramach Projektu³¹,
 - 5) dotyczyć kosztów rozliczanych ryczałtowo³²,
 - 6) prowadzić do utworzenia nowej kategorii kosztów lub zadania.
 3. Beneficjent ma możliwość zgłaszania zmian do Projektu wymagających aktualizacji wniosku nie częściej niż raz na kwartał.
 4. W razie zmian w prawie krajowym lub wspólnotowym, wpływających na wysokość wydatków kwalifikowalnych w Projekcie, Instytucja Pośrednicząca ma prawo renegecjować Umowę z Beneficjentem, o ile w wyniku analizy wniosków o płatność i przeprowadzonych kontroli zachodzi podejrzenie nieosiągnięcia założonych we Wniosku rezultatów Projektu.
 5. Dokonanie przesunięcia środków związanych z mechanizmem racjonalnych usprawnień w ramach budżetu Projektu - z zastosowaniem elastyczności budżetu Projektu, wymaga zgody Instytucji Pośredniczącej.
 6. Zmiana formy prawnej Beneficjenta, przekształcenia własnościowe lub konieczność wprowadzenia innych zmian, w wyniku wystąpienia okoliczności nieprzewidzianych w momencie składania Wniosku, a mogących skutkować przeniesieniem praw i obowiązków wynikających z zapisów Umowy, możliwe są wyłącznie po poinformowaniu Instytucji Pośredniczącej o konieczności ich wprowadzenia i zaakceptowaniu ich przez Instytucję Pośredniczącą. Niezgłoszenie ww. zmian przez Beneficjenta Instytucji Pośredniczącej lub niez uzyskanie akceptacji Instytucji Pośredniczącej na dokonanie ww. zmian może skutkować rozwiązaniem Umowy na zasadach w niej przewidzianych.

**Zasada równości szans i niedyskryminacji, w tym dostępności dla osób
z niepełnosprawnościami**

§ 28

²⁹ Niemniej jednak, w szczególnie uzasadnionych przypadkach, mając na uwadze dobro realizacji Projektu, Instytucja Pośrednicząca może wyrazić zgodę na wprowadzanie do Projektu zmian zgłoszonych w terminie późniejszym.

³⁰ Należy wskazać numer sumy kontrolnej Wniosku stanowiącego załącznik nr 1 do Umowy.

³¹ Dotyczy projektów, w których będzie udzielana pomoc publiczna i/lub pomoc de minimis.

³² Dotyczy projektów, w ramach których wydatki są rozliczane ryczałtowo.

Beneficjent zobowiązany jest do:

- 1) uzasadnienia konieczności poniesienia kosztu racjonalnego usprawnienia z zastosowaniem najbardziej efektywnego dla danego przypadku sposobu (np. prymat wynajmu nad zakupem);
- 2) wykazania i opisanie w części wniosku o płatność dotyczącej postępu rzeczowego z realizacji projektu, które z działań w zakresie równości szans i niedyskryminacji, w tym dostępności dla osób z niepełnosprawnościami zaplanowanych we wniosku o dofinansowanie Projektu zostały zrealizowane oraz w jaki sposób realizacja Projektu wpłynęła na sytuację osób z niepełnosprawnościami, a także do wskazania (o ile będą występować) problemów lub trudności w realizacji zasady równości szans kobiet i mężczyzn.

Rozwiązanie Umowy

§ 29

1. Instytucja Pośrednicząca może rozwiązać niniejszą Umowę w trybie natychmiastowym, w przypadku gdy:
 - 1) Beneficjent lub Partner/Partnerzy dopuścili się poważnych nieprawidłowości finansowych w szczególności wykorzystali w całości bądź w części przekazane środki na cel inny niż określony w Projekcie lub niezgodnie z Umową;
 - 2) Beneficjent lub Partner/Partnerzy złożyli podrobione, przerobione lub stwierdzające nieprawdę dokumenty w celu uzyskania dofinansowania w ramach niniejszej Umowy, w tym uznania za kwalifikowalne wydatków ponoszonych w ramach Projektu;
 - 3) Beneficjent lub Partner/Partnerzy ze swojej winy nie rozpoczęli realizacji Projektu w ciągu 3 miesięcy od ustalonej we Wniosku początkowej daty okresu realizacji Projektu;
 - 4) Beneficjent nie przedłożył zabezpieczenia prawidłowej realizacji Umowy zgodnie z § 15;
 - 5) Beneficjent lub Partner/Partnerzy w ramach realizacji Projektu nie spełnią któregokolwiek z bezwzględnych kryteriów, o których mowa w § 4 ust. 1.
2. Instytucja Pośrednicząca może rozwiązać Umowę z zachowaniem jednomiesięcznego okresu wypowiedzenia, w przypadku gdy:
 - 1) Beneficjent lub Partner/Partnerzy nie realizują Projektu zgodnie z harmonogramem stanowiącym element Wniosku, zaprzestali realizacji Projektu lub realizują go w sposób niezgodny z Umową lub nie przestrzegają zapisów Umowy w okresie jej obowiązywania;
 - 2) Beneficjent lub Partner/Partnerzy odmówili poddania się kontroli;
 - 3) Beneficjent lub Partner/Partnerzy w ustalonym przez Instytucję Pośredniczącą terminie nie doprowadzili do usunięcia stwierdzonych nieprawidłowości;
 - 4) Beneficjent nie przedkłada zgodnie z Umową wniosków o płatność, z zastrzeżeniem § 9 ust.2;
 - 5) Beneficjent w sposób uporczywy uchyla się od wykonywania obowiązków, o których mowa w § 22 ust. 1;
 - 6) Beneficjent lub Partner/Partnerzy nie przestrzegają przepisów ustawy z dnia 29 stycznia 2004 r. – Prawo zamówień publicznych lub zasady konkurencyjności w zakresie, w jakim ta ustawa/zasada stosuje się do Beneficjenta lub Partnera/Partnerów lub gdy Beneficjent, Partner/Partnerzy nie wykonują lub nienależycie wykonują obowiązki wynikające z § 23 ust. 2, 3, 4.

3. Umowa może zostać rozwiązana na wniosek każdej ze stron w przypadku wystąpienia okoliczności, które uniemożliwiają dalsze wykonywanie postanowień zawartych w Umowie. W takim przypadku postanowienia § 30 ust. 3 i § 31 stosuje się odpowiednio.

§ 30

1. W przypadku rozwiązania Umowy na podstawie § 29 ust. 1, Beneficjent zobowiązany jest do zwrotu całości lub części otrzymanego dofinansowania wraz z odsetkami w wysokości określonej jak dla zaległości podatkowych liczonymi od dnia przekazania środków dofinansowania do dnia zwrotu środków przez Beneficjenta.
2. W przypadku rozwiązania Umowy na podstawie § 29 ust. 2, Beneficjent ma prawo do wydatkowania wyłącznie tej części otrzymanych transz dofinansowania, które odpowiadają prawidłowo zrealizowanej części Projektu, z zastrzeżeniem § 6 ust.1. Jednocześnie Beneficjent zobowiązany jest do zwrotu pozostałej części kwoty dofinansowania na rachunek Instytucji Pośredniczącej.
3. W przypadku niedokonania zwrotu środków zgodnie z ust. 1 i 2, stosuje się odpowiednio § 14 Umowy.

§ 31

1. Rozwiązanie Umowy, bez względu na to czy następuje na podstawie: § 29 ust. 1 lub 2 lub § 30, nie zwalnia Beneficjenta z obowiązków wynikających z § 3 ust. 6 pkt. 4, § 13, § 20, § 21, § 22, § 24, § 25 § 26, które jest on zobowiązany wykonywać w dalszym ciągu.
2. Przepis ust. 1 nie obejmuje sytuacji, gdy w związku z rozwiązaniem Umowy Beneficjent zobowiązany jest do zwrotu całości otrzymanego dofinansowania.

Postanowienia końcowe

§ 32

1. Prawa i obowiązki Beneficjenta wynikające z Umowy nie mogą być przenoszone na osoby trzecie, bez zgody Instytucji Pośredniczącej. Powyższy przepis nie obejmuje przenoszenia praw w ramach partnerstwa.
2. Beneficjent zobowiązany jest do wprowadzenia praw i obowiązków Partnera/Partnerów, wynikających z Umowy, w zawartej z nimi umowie o partnerstwie.

§ 33

1. W sprawach nieuregulowanych Umową zastosowanie mają odpowiednie reguły i zasady wynikające z Programu, a także:
 - 1) odpowiednie przepisy prawa Unii Europejskiej, w szczególności:
 - a) rozporządzenia ogólnego,
 - b) rozporządzenia 1304/2013,

Załącznik nr 6 do REGULAMINU KONKURSU dotyczącego projektów złożonych
w ramach: Działania 7.6 Godzenie życia prywatnego i zawodowego,
Osi VII Konkurencyjny rynek pracy RPO WO 2014-2020
Nabór II, wersja 1, sierpień 2017 r.

- c) rozporządzenia delegowanego Komisji (UE) nr 480/2014 z dnia 3 marca 2014 r. uzupełniającego rozporządzenie Parlamentu Europejskiego i Rady (UE) nr 1303/2013 ustanawiające wspólne przepisy dotyczące Europejskiego Funduszu Rozwoju Regionalnego, Europejskiego Funduszu Społecznego, Funduszu Spójności, Europejskiego Funduszu Rolnego na rzecz Rozwoju Obszarów Wiejskich oraz Europejskiego Funduszu Morskiego i Rybackiego oraz ustanawiające przepisy ogólne dotyczące Europejskiego Funduszu Rozwoju Regionalnego, Europejskiego Funduszu Społecznego, Funduszu Spójności i Europejskiego Funduszu Morskiego i Rybackiego (Dz. Urz. UE L 138 z 13.5.2014 r., str. 5)
- 2) właściwych aktów prawa krajowego, w szczególności:
- a) ustawy z dnia 23 kwietnia 1964 r. - Kodeks cywilny (Dz. U. z 2017 r., poz. 459 z późn. zm.),
 - b) ustawy o finansach,
 - c) ustawy wdrożeniowej,
 - d) ustawy Pzp,
 - e) rozporządzenia Ministra Rozwoju Regionalnego z dnia 18 grudnia 2009 r. w sprawie warunków i trybu udzielania i rozliczania zaliczek oraz zakresu i terminów składania wniosków o płatność w ramach programów finansowanych z udziałem środków europejskich (Dz. U. z 2016r., poz.1161),
 - f) rozporządzenia wydanego na podstawie zapisu art. 27 ust. 4 ustawy wdrożeniowej,
 - g) ustawy z dnia 30 kwietnia 2004 r. o postępowaniu w sprawach dotyczących pomocy publicznej (Dz. U. z 2016r., poz.1808 z późn. zm.),
 - h) rozporządzenia Ministra Infrastruktury i Rozwoju z dnia 2 lipca 2015 r. w sprawie udzielania pomocy publicznej oraz pomocy de minimis w programach operacyjnych finansowanych z Europejskiego Funduszu Społecznego na lata 2014-2020 (Dz. U. z 2015 poz. 1073).

§ 34

1. Spory związane z realizacją Umowy strony będą starały się rozwiązać polubownie.
2. W przypadku braku porozumienia spór będzie podlegał rozstrzygnięciu przez sąd powszechny właściwy dla siedziby Instytucji Pośredniczącej, z wyjątkiem sporów związanych ze zwrotem środków na podstawie przepisów o finansach publicznych.

§ 35

1. Wszelkie wątpliwości związane z realizacją Umowy wyjaśniane będą w formie pisemnej.
2. Za formę pisemną uważa się również korespondencję prowadzoną za pośrednictwem SL2014, z uwzględnieniem zapisów § 16.

§ 36

1. Umowa została sporządzona w dwóch jednobrzmiących egzemplarzach, po jednym dla każdej ze stron.
2. Integralną część niniejszej Umowy stanowią następujące załączniki:

Załącznik nr 6 do REGULAMINU KONKURSU dotyczącego projektów złożonych
w ramach: Działania 7.6 Godzenie życia prywatnego i zawodowego,
Osi VII Konkurencyjny rynek pracy RPO WO 2014-2020
Nabór II, wersja 1, sierpień 2017 r.

- 1) Załącznik nr 1: Wniosek o dofinansowanie projektu.
- 2) Załącznik nr 2: Oświadczenie o kwalifikowalności VAT³³.
- 3) Załącznik nr 3: Harmonogram płatności.
- 4) Załącznik nr 4: Wzór zestawienia wszystkich dokumentów księgowych dotyczących realizowanego Projektu³⁴.
- 5) Załącznik nr 5: Formularz wniosku o płatność.
- 6) Załącznik nr 6: Formularz wprowadzania zmian w projekcie.
- 7) Załącznik nr 7: Wzór oświadczenia uczestnika Projektu.
- 8) Załącznik nr 8: Zakres danych osobowych powierzonych do przetwarzania.
- 9) Załącznik nr 9: Wzór upoważnienia do przetwarzania danych osobowych.
- 10) Załącznik nr 10: Wzór odwołania upoważnienia do przetwarzania danych osobowych.
- 11) Załącznik nr 11: Obowiązki informacyjne Beneficjenta.
- 12) Załącznik nr 12: Wzór wniosku o nadanie/zmianę/wycofanie dostępu dla osoby uprawnionej.
- 13) Załącznik nr 13: Informacja o wykonaniu kryterium efektywności zatrudnieniowej.
- 14) Załącznik nr 14: Standardy jakościowe i zasady realizacji wsparcia w ramach działania 7.6 Godzenie życia prywatnego i zawodowego.

Podpisy i pieczęcie:

.....
Instytucja Pośrednicząca

.....
Beneficjent

³³ Skreślić jeśli nie dotyczy.

³⁴ Skreślić jeśli nie dotyczy.



Unia Europejska
Europejski Fundusz Społeczny



Załącznik nr 1 do umowy

**WNIOSEK O DOFINANSOWANIE PROJEKTU ZE ŚRODKÓW EUROPEJSKIEGO FUNDUSZU SPOŁECZNEGO
W RAMACH REGIONALNEGO PROGRAMU OPERACYJNEGO WOJEWÓDZTWA OPOLSKIEGO NA LATA
2014 – 2020**

**WNIOSEK O DOFINANSOWANIE PROJEKTU
ZE ŚRODKÓW EUROPEJSKIEGO FUNDUSZU SPOŁECZNEGO
W RAMACH REGIONALNEGO PROGRAMU OPERACYJNEGO WOJEWÓDZTWA OPOLSKIEGO NA LATA 2014 – 2020**

DATA I GODZINA WPŁYWU WNIOSKU	<i>Pole automatyczne</i>			<i>Pieczęć</i>
NUMER WNIOSKU O DOFINANSOWANIE	<i>Pole automatyczne</i>	KOREKTA	<i>Pole automatyczne</i>	

WNIOSKODAWCA

Pole automatyczne (na podstawie pkt. 2.1)

TYTUŁ PROJEKTU

Pole automatyczne (na podstawie pkt. 3.1)

CHARAKTERYSTYKA FINANSOWA PROJEKTU

CAŁKOWITE KOSZTY PROJEKTU	<i>Pole automatyczne (na podstawie pkt. 5.1)</i>
WNIOSKOWANA KWOTA WSPARCIA	<i>Pole automatyczne (na podstawie pkt. 6.4)</i>
PROCENTOWY POZIOM WSPARCIA	<i>Pole automatyczne (na podstawie pkt. 6.4)</i>

OKRES REALIZACJI PROJEKTU

OD	<i>Pole automatyczne (na podstawie pkt. 3.2)</i>
DO (zakończenie rzeczowe)	<i>Pole automatyczne (na podstawie pkt. 3.2)</i>
DO (zakończenie finansowe)	<i>Pole automatyczne (na podstawie pkt. 3.2)</i>

OBSZAR REALIZACJI

Pole automatyczne, zgodne z wybranym konkursem

SEKCJA I. INFORMACJE OGÓLNE

1.1 NUMERNABORU

Pole automatyczne, zgodne z wybranym konkursem

1.2 RODZAJ PROJEKTU

Pole automatyczne, zgodne z wybranym konkursem

1.3 OŚ PRIORYTETOWA RPO WO 2014-2020

Pole automatyczne, zgodne z wybranym konkursem

1.4 DZIAŁANIE RPO WO 2014-2020

Pole automatyczne, zgodne z wybranym konkursem

1.5 PODDZIAŁANIE RPO WO 2014-2020

Pole automatyczne, zgodne z wybranym konkursem

1.6 CEL TEMATYCZNY

Pole automatyczne, zgodne z wybranym konkursem

1.7 PRIORYTET INWESTYCYJNY

Pole automatyczne, zgodne z wybranym konkursem

1.8 PARTNERSTWO WPROJEKCIE



Projekt partnerski *Pole wyboru*



Partnerstwo publiczno-prywatne *Pole wyboru*

Liczba partnerów w projekcie

Pole automatyczne

SEKCJA II. CHARAKTERYSTYKA WNIOSKODAWCY

2.1 DANETELEDRESOWESIEDZIBY WNIOSKODAWCY w przypadku wniosku partnerskiego punkt wypełnia się w sekcji XII w karcie Lidera projektu

Nazwa wnioskodawcy	Pole tekstowe (maksymalna liczba znaków: 250), pole obligatoryjne		
Kraj	Lista rozwijalna, pole obligatoryjne		
REGON	Pole cyfrowe, pole obligatoryjne jeśli w polu „Kraj” wybrano Polskę		
Województwo	Lista rozwijalna, pole obligatoryjne jeśli w polu „Kraj” wybrano Polskę		
Powiat	Lista rozwijalna, pole obligatoryjne jeśli w polu „Kraj” wybrano Polskę		
Gmina	Lista rozwijalna, pole obligatoryjne jeśli w polu „Kraj” wybrano Polskę	gmina: pole automatyczne	podregion: pole automatyczne
Miejscowość	Lista rozwijalna jeśli w polu „Kraj” wybrano Polskę; pole tekstowe jeśli w polu „Kraj” wybrano inne państwo niż Polskę, pole obligatoryjne		
Kod pocztowy	Pole cyfrowe, pole obligatoryjne jeśli w polu „Kraj” wybrano Polskę (format XX-XXX)		
Ulica	Lista rozwijalna jeśli w polu „Kraj” wybrano Polskę, pole obligatoryjne jeśli w wybranej miejscowości występują ulice; pole tekstowe jeśli w polu „Kraj” wybrano inne państwo niż Polskę		
Nr budynku	Pole tekstowe, pole obligatoryjne		
Nr lokalu	Pole tekstowe		
Telefon	Pole cyfrowe, pole obligatoryjne (minimum 7 cyfr)		
Fax	Pole cyfrowe		
e-mail	Pole tekstowe, pole obligatoryjne (format wymagany z @)		
Adres strony internetowej	Pole tekstowe, pole obligatoryjne (jeśli wnioskodawca nie posiada strony, to informacja o jej braku)		
Adres skrytki ePUAP	Pole nieaktywne		

2.2 DANETELEDRESOWE DO KORESPONDENCJI

NIE DOTYCZY Pole wyboru

Kraj	Lista rozwijalna, pole obligatoryjne
Nazwa i adres	Pole tekstowe, pole obligatoryjne (maksymalna liczba znaków: 200)
Telefon	Pole cyfrowe, pole obligatoryjne (minimum 7 cyfr)
Fax	Pole cyfrowe
e-mail	Pole tekstowe, pole obligatoryjne (format wymagany z @)
Adres skrytki ePUAP	Pole nieaktywne

2.3 OSOBY DO KONTAKTU W RAMACH PROJEKTU

Imię	Nazwisko	Stanowisko	Telefon	Fax	e-mail
<i>Pole tekstowe, pole obligatoryjne</i>	<i>Pole tekstowe, pole obligatoryjne</i>	<i>Pole tekstowe, pole obligatoryjne</i>	<i>Pole tekstowe, pole obligatoryjne</i>	<i>Pole tekstowe</i>	<i>Pole tekstowe, pole obligatoryjne</i>

2.4 OSOBY UPRAWNIONE DO PODPISANIA WNIOSKU O DOFINANSOWANIE

Imię	Nazwisko	Stanowisko	Telefon	e-mail
<i>Pole tekstowe, pole obligatoryjne</i>	<i>Pole tekstowe, pole obligatoryjne</i>	<i>Pole tekstowe, pole obligatoryjne</i>	<i>Pole tekstowe, pole obligatoryjne</i>	<i>Pole cyfrowe, pole obligatoryjne</i>

2.5 IDENTYFIKACJA I KLASYFIKACJA WNIOSKODAWCY w przypadku wniosku partnerskiego punkt wypełnia się w sekcji XII w karcie Lidera projektu

Forma prawna wnioskodawcy	<i>Lista rozwijalna, pole obligatoryjne (lista wartości zgodna z Rozporządzeniem Rady Ministrów z dnia 30 listopada 2015 r. w sprawie sposobu i metodologii prowadzenia i aktualizacji krajowego rejestru urzędowego podmiotów gospodarki narodowej, wzorów wniosków, ankiet i zaświadczeń)</i>
Forma własności	<i>Lista rozwijalna, pole obligatoryjne (lista wartości zgodna z Rozporządzeniem Rady Ministrów z dnia 30 listopada 2015 r. w sprawie sposobu i metodologii prowadzenia i aktualizacji krajowego rejestru urzędowego podmiotów gospodarki narodowej, wzorów wniosków, ankiet i zaświadczeń)</i>
Możliwość odzyskania VAT	<i>Lista rozwijalna, pole obligatoryjne (lista wartości: Tak, Nie, Częściowo)</i>
NIP	<i>Pole cyfrowe, pole obligatoryjne jeśli w polu „Kraj” wybrano Polskę</i>
PKD wnioskodawcy	<i>Lista rozwijalna, pole obligatoryjne (lista wartości zgodna z Rozporządzeniem Rady Ministrów z dnia 24 grudnia 2007 r. w sprawie Polskiej Klasyfikacji Działalności (PKD))</i>
Rodzaj działalności gospodarczej wnioskodawcy	<i>Lista rozwijalna, pole obligatoryjne (lista wartości zgodna z Rozporządzeniem wykonawczym Komisji (UE) nr 215/2014 z dnia 7 marca 2014 r. (zał. 1 tabela 7))</i>
Nazwa i nr dokumentu rejestrowego	<i>Lista rozwijalna, pole obligatoryjne (KRS/Rejestr Stowarzyszeń/inne)</i>

2.6 POMOC UZYSKANA PRZEZ WNIOSKODAWCĘ

Rodzaj pomocy	Tak	Kwota [EUR]
Pomoc de minimis uzyskana w ciągu ostatnich 3 lat	<input type="checkbox"/> pole wyboru	<i>Pole cyfrowe, pole obligatoryjne jeśli zaznaczono checkbox</i>
Pomoc publiczna uzyskana na realizację danego przedsięwzięcia	<input type="checkbox"/> pole wyboru	<i>Pole cyfrowe, pole obligatoryjne jeśli zaznaczono checkbox</i>

2.7 DANE TELEADRESOWE REALIZATORA

NIE DOTYCZY Pole wyboru

Nazwa realizatora	<i>Pole tekstowe (maksymalna liczba znaków: 250), pole obligatoryjne</i>		
Forma prawna	<i>Lista rozwijalna, pole obligatoryjne</i>		
Kraj	<i>Lista rozwijalna, pole obligatoryjne</i>		
NIP	<i>Lista rozwijalna, pole obligatoryjne jeśli w polu „Kraj” wybrano Polskę</i>		
Województwo	<i>Lista rozwijalna, pole obligatoryjne jeśli w polu „Kraj” wybrano Polskę</i>		
Powiat	<i>Lista rozwijalna, pole obligatoryjne jeśli w polu „Kraj” wybrano Polskę</i>		
Gmina	<i>Lista rozwijalna, pole obligatoryjne jeśli w polu „Kraj” wybrano Polskę</i>	gmina: <i>pole automatyczne</i>	podregion: <i>pole automatyczne</i>
Miejscowość	<i>Lista rozwijalna jeśli w polu „Kraj” wybrano Polskę; pole tekstowe jeśli w polu „Kraj” wybrano inne państwo niż Polskę, pole obligatoryjne</i>		
Kod pocztowy	<i>Pole cyfrowe, pole obligatoryjne jeśli w polu „Kraj” wybrano Polskę (format XX-XXX)</i>		
Ulica	<i>Lista rozwijalna jeśli w polu „Kraj” wybrano Polskę, pole obligatoryjne jeśli w wybranej miejscowości występują ulice; pole tekstowe jeśli w polu „Kraj” wybrano inne państwo niż Polskę</i>		
Nr budynku	<i>Pole tekstowe, pole obligatoryjne</i>		
Nr lokalu	<i>Pole tekstowe</i>		
Telefon	<i>Pole cyfrowe, pole obligatoryjne</i>		
Fax	<i>Pole cyfrowe</i>		
e-mail	<i>Pole tekstowe, pole obligatoryjne</i>		
Adres strony internetowej	<i>Pole tekstowe, pole obligatoryjne ((jeśli wnioskodawca nie posiada strony, to informacja o jej braku)</i>		

SEKCJA III. INFORMACJE O PROJEKCIE

3.1 TYTUŁ PROJEKTU

Pole tekstowe (maksymalna liczba znaków: 1 000), pole obligatoryjne

3.2 OKRES REALIZACJI PROJEKTU

W projekcie występuje leasing	<input type="checkbox"/>
OD	Data, pole typu kalendarz, pole obligatoryjne
DO (zakończenie rzeczowe)	Data, pole typu kalendarz, pole obligatoryjne
DO (zakończenie finansowe)	Data, pole typu kalendarz, pole obligatoryjne

3.3 KRÓTKI OPIS PROJEKTU

Pole tekstowe (maksymalna liczba znaków: 2 000), pole obligatoryjne

3.4 CEL REALIZACJI PROJEKTU I JEGO WPŁYW NA REALIZACJĘ CELÓW RPO WO 2014-2020

Pole tekstowe (maksymalna liczba znaków: 10 000), pole obligatoryjne

3.5 OPIS GRUPY DOCELOWEJ I UZASADNIENIE WYBORU

Pole tekstowe (maksymalna liczba znaków: 20 000), pole obligatoryjne

Nazwa grupy docelowej	Liczba uczestników		
	Kobiety	Mężczyźni	Ogółem
Osoby pracujące	Pole cyfrowe	Pole cyfrowe	Pole automatyczne
Osoby bezrobotne	Pole cyfrowe	Pole cyfrowe	Pole automatyczne
Osoby bierne	Pole cyfrowe	Pole cyfrowe	Pole automatyczne
Mikroprzedsiębiorstwa	Pole automatyczne	Pole automatyczne	Pole cyfrowe
Małe przedsiębiorstwa	Pole automatyczne	Pole automatyczne	Pole cyfrowe
Średnie przedsiębiorstwa	Pole automatyczne	Pole automatyczne	Pole cyfrowe
Łącznie	Pole automatyczne	Pole automatyczne	Pole automatyczne

3.6 POTENCJAŁ I DOŚWIADCZENIE WNIOSKODAWCY

Pole tekstowe (maksymalna liczba znaków: 5 000), pole obligatoryjne

3.7 MIEJSCE REALIZACJI PROJEKTU w przypadku wniosku partnerskiego punkt wypełnia się w sekcji XII w kartach Lidera projektu oraz Partnerów

Województwo	Powiat	Podregion	Subregion	Gmina		Miejscowość
Opolskie	Lista rozwijalna, pole obligatoryjne	Pole automatyczne (Nyski / Opolski)	Pole automatyczne	Lista rozwijalna, pole obligatoryjne	Pole automatyczne (miejska / wiejska / miejsko-wiejska)	Lista rozwijalna

3.8 CHARAKTERYSTYKA PROJEKTU

A1	Typ projektu zgodnie z SZOOP	Lista rozwijalna, pole wielokrotnego wyboru jeśli zawiera więcej niż jedną pozycję, pole obligatoryjne (lista wartości zgodna z regulaminem konkursu)			
A2	Typ projektu dla celów SL2014	Lista rozwijalna, pole wielokrotnego wyboru, pole obligatoryjne (lista wartości: Projekt komplementarny w stosunku do projektu/projektów wspieranych w ramach innego RPO województwa objętego Strategią Rozwoju Polski Zachodniej do roku 2020 / Projekt quasi-partnerski, w którym występują tzw. partnerzy niefinansowi (zerowe wartości wydatków) / Projekt w partnerstwie z podmiotami z innego województwa / Projekt, w którym zadeklarowano, że nie stosuje się zasady dostępności dla osób z niepełnosprawnościami / Nie dotyczy)			
B	Pomoc publiczna	Pole automatyczne (lista wartości: Bez pomocy publicznej / Pomoc publiczna / Pomoc de minimis)			
C	Powiązanie ze strategiami	Lista rozwijalna, pole obligatoryjne (lista wartości: Brak powiązania / Strategia Rozwoju Polski Zachodniej do roku 2020)			
D	Duży projekt				nie dotyczy
E	Instrumenty finansowe				<input type="checkbox"/> pole wyboru

3.9 KLASYFIKACJA PROJEKTU

A	Zakres interwencji (dominujący)	Lista rozwijalna, pole wielokrotnego wyboru, pole obligatoryjne (lista wartości na podstawie RPO WO 2014-2020)
B	Zakres interwencji (uzupełniający) <input type="checkbox"/> NIE DOTYCZY	Lista rozwijalna, pole obligatoryjne (lista wartości na podstawie RPO WO 2014-2020)
C	Forma finansowania	Lista rozwijalna, pole obligatoryjne (lista wartości na podstawie RPO WO 2014-2020)
D	Typ obszaru realizacji	Lista rozwijalna, pole obligatoryjne (lista wartości na podstawie RPO WO 2014-2020)
E	Terytorialne mechanizmy wdrażania	Lista rozwijalna, pole obligatoryjne (lista wartości na podstawie RPO WO 2014-2020)
F	PKD projektu	Pole nieaktywne
G	Rodzaj działalności gospodarczej projektu	Lista rozwijalna, pole obligatoryjne (lista wartości zgodna z Rozporządzeniem wykonawczym Komisji (UE) nr 215/2014 z dnia 7 marca 2014 r. (zał. 1 tabela 7))
H	Branże kluczowe	Lista rozwijalna, pole wielokrotnego wyboru, pole obligatoryjne (lista wartości na podstawie Regionalnej Strategii Innowacji Województwa Opolskiego do roku 2020, tabela nr 15)
I	Temat uzupełniający	Lista rozwijalna, pole obligatoryjne (lista wartości na podstawie RPO WO 2014-2020)

3.10 IDENTYFIKACJA PROJEKTÓW KOMPLEMENTARNYCH I EFEKTÓW SYNERGII

NIE DOTYCZY

Nazwa beneficjenta i tytuł projektu	Dane o projekcie	Opis powiązania	Planowany efekt synergii	Typ i zakres komplementarności
<i>Pole tekstowe (maksymalna liczba znaków: 500), pole obligatoryjne</i>	<i>Pole tekstowe (maksymalna liczba znaków: 500), pole obligatoryjne</i>	<i>Pole tekstowe (maksymalna liczba znaków: 1000), pole obligatoryjne</i>	<i>Pole tekstowe (maksymalna liczba znaków: 1000), pole obligatoryjne</i>	<i>Lista rozwijalna, pole wielokrotnego wyboru, pole obligatoryjne (lista wartości: Funduszy europejskich z innymi środkami publicznymi i prywatnymi / Jednookresowa / Międzyfunduszowa / Funkcjonalna / Międzyokresowa / Międzyprogramowa (zewnątrzna) / Pomiędzy politykami / Przedmiotowa (sektorowa) / Przestrzenna (geograficzna) / W obszarze problemowym / W ramach jednej polityki / Wewnętrzna / Wewnętrzna (wewnętrzna))</i>

3.11 PROMOCJA PROJEKTU

Pole tekstowe (maksymalna liczba znaków: 2 000), pole obligatoryjne

3.12 INFORMACJA NA TEMAT REALIZACJI USŁUG FINANSOWANYCH POZA FUNDUSZEM PRACY

Pole tekstowe (maksymalna liczba znaków: 1 000), pole obligatoryjne

SEKCJA IV. LISTA MIERZALNYCH WSKAŹNIKÓW PROJEKTU

4.1 WSKAŹNIKI KLUCZOWE w przypadku wniosku partnerskiego punkt wypełnia się w sekcji XII w kartach Lidera projektu oraz Partnerów, a w sekcji IV wskaźniki są agregowane (nazwy oraz wartości, opis jest widoczny jedynie w sekcji XII)

A. PRODUKTY REALIZACJI PROJEKTU

Nazwa wskaźnika	Jednostka miary	Wartość docelowa		
		K	M	Ogółem
Liczba obiektów dostosowanych do potrzeb osób z niepełnosprawnościami	szt.	Pole wyłączone	Pole wyłączone	Pole cyfrowe, pole obligatoryjne
Opis metodologii monitoringu wskaźnika (częstotliwość i źródło informacji): wartość domyślna: Projekt nie przewiduje realizacji wskaźnika; pole tekstowe (maksymalna liczba znaków: 1 000), pole obligatoryjne. W przypadku wniosku partnerskiego wiersz ten nie występuje w sekcji IV, a jest widoczny w sekcji XII				
Liczba osób objętych szkoleniami / doradztwem w zakresie kompetencji cyfrowych	osoby	Pole cyfrowe, pole obligatoryjne	Pole cyfrowe, pole obligatoryjne	Pole automatyczne
Opis metodologii monitoringu wskaźnika (częstotliwość i źródło informacji): wartość domyślna: Projekt nie przewiduje realizacji wskaźnika; pole tekstowe (maksymalna liczba znaków: 1 000), pole obligatoryjne. W przypadku wniosku partnerskiego wiersz ten nie występuje w sekcji IV, a jest widoczny w sekcji XII				
Liczba projektów, w których sfinansowano koszty racjonalnych usprawnień dla osób z niepełnosprawnościami	szt.	Pole wyłączone	Pole wyłączone	Pole cyfrowe, pole obligatoryjne
Opis metodologii monitoringu wskaźnika (częstotliwość i źródło informacji): wartość domyślna: Projekt nie przewiduje realizacji wskaźnika; pole tekstowe (maksymalna liczba znaków: 1 000), pole obligatoryjne. W przypadku wniosku partnerskiego wiersz ten nie występuje w sekcji IV, a jest widoczny w sekcji XII				
Lista rozwijalna (lista wartości zgodna z listą wskaźników na poziomie projektu dla działania / poddziałania, w którym prowadzona jest procedura konkursowa / pozakonkursowa)	Pole automatyczne	Pole cyfrowe, pole obligatoryjne	Pole cyfrowe, pole obligatoryjne	Pole cyfrowe, pole obligatoryjne
Opis metodologii monitoringu wskaźnika (częstotliwość i źródło informacji): pole tekstowe (maksymalna liczba znaków: 1 000), pole obligatoryjne. W przypadku wniosku partnerskiego wiersz ten nie występuje w sekcji IV, a jest widoczny w sekcji XII				

B. REZULTATY REALIZACJI PROJEKTU

Nazwa wskaźnika	Jednostka miary	Wartość bazowa			Wartość docelowa		
		K	M	Ogółem	K	M	Ogółem
Lista rozwijalna (lista wartości zgodna z listą wskaźników na poziomie projektu dla działania / poddziałania, w którym prowadzona jest procedura konkursowa / pozakonkursowa)	Pole automatyczne	Pole cyfrowe, pole obligatoryjne	Pole cyfrowe, pole obligatoryjne	Pole cyfrowe, pole obligatoryjne	Pole cyfrowe, pole obligatoryjne	Pole cyfrowe, pole obligatoryjne	Pole cyfrowe, pole obligatoryjne
Opis metodologii monitoringu wskaźnika (częstotliwość i źródło informacji): pole tekstowe (maksymalna liczba znaków: 1 000), pole obligatoryjne. W przypadku wniosku partnerskiego wiersz ten nie występuje w sekcji IV, a jest widoczny w sekcji XII							

4.2 WSKAŹNIKI SPECYFICZNE DLA PROGRAMU w przypadku wniosku partnerskiego punkt wypełnia się w sekcji XII w kartach Lidera projektu oraz Partnerów

A. PRODUKTY REALIZACJI PROJEKTU

Suma kontrolna: pole automatyczne

Strona 9 z 53

Nazwa wskaźnika	Jednostka miary	Wartość docelowa		
		K	M	Ogółem
<i>Lista rozwijalna (lista wartości zgodna z listą wskaźników na poziomie projektu dla działania / poddziałania, w którym prowadzona jest procedura konkursowa / pozakonkursowa)</i>	<i>Pole automatyczne</i>	<i>Pole cyfrowe, pole obligatoryjne</i>	<i>Pole cyfrowe, pole obligatoryjne</i>	<i>Pole cyfrowe, pole obligatoryjne</i>
Opis metodologii monitoringu wskaźnika (częstotliwość i źródło informacji): <i>pole tekstowe (maksymalna liczba znaków: 1 000), pole obligatoryjne. W przypadku wniosku partnerskiego wiersz ten nie występuje w sekcji IV, a jest widoczny w sekcji XII</i>				

B. REZULTATY REALIZACJI PROJEKTU

Nazwa wskaźnika	Jednostka miary	Wartość bazowa			Wartość docelowa		
		K	M	Ogółem	K	M	Ogółem
<i>Lista rozwijalna (lista wartości zgodna z listą wskaźników na poziomie projektu dla działania / poddziałania, w którym prowadzona jest procedura konkursowa / pozakonkursowa)</i>	<i>Pole automatyczne</i>	<i>Pole cyfrowe, pole obligatoryjne</i>	<i>Pole cyfrowe, pole obligatoryjne</i>	<i>Pole cyfrowe, pole obligatoryjne</i>	<i>Pole cyfrowe, pole obligatoryjne</i>	<i>Pole cyfrowe, pole obligatoryjne</i>	<i>Pole cyfrowe, pole obligatoryjne</i>
Opis metodologii monitoringu wskaźnika (częstotliwość i źródło informacji): <i>pole tekstowe (maksymalna liczba znaków: 1 000), pole obligatoryjne. W przypadku wniosku partnerskiego wiersz ten nie występuje w sekcji IV, a jest widoczny w sekcji XII</i>							

SEKCJA V. HARMONOGRAM RZECZOWO - FINANSOWY

5.1 ZAKRES RZECZOWO-FINANSOWY w przypadku wniosku partnerskiego zadania wypełnia się w sekcji V, natomiast wydatki wypełnia się w sekcji XII w kartach Lidera projektu oraz Partnerów

ZADANIE NR: 1 z X pole wyboru w przypadku wniosku pojedynczego

Nazwa zadania: Pole tekstowe (maksymalna liczba znaków: 600), pole obligatoryjne

Opis działań planowanych do realizacji w ramach wskazanych zadań / czas realizacji: Pole tekstowe (maksymalna liczba znaków: 3 000), pole obligatoryjne

WYDATKI RZECZYWIŚCIE PONOSZONE: Pole wyboru

Wydatek	Typ projektu / Kategoria kosztów / Nazwa kosztu / Opis kosztu						Jednostka miary	Liczba	Cena jednostkowa
							<i>Lista rozwijalna, pole obligatoryjne</i>	<i>Pole cyfrowe, pole obligatoryjne</i>	<i>Pole cyfrowe, pole obligatoryjne</i>
Wydatek nr: 1 / lp 1 <i>(wniosek pojedynczy / partnerski)</i>	Typ projektu: <i>Lista rozwijalna, pole obligatoryjne (lista wartości na podstawie punktu 3.8.A1)</i>								
	Kategoria kosztów: <i>Lista rozwijalna, pole obligatoryjne (lista wartości opracowana przez IOK)</i>								
	Nazwa kosztu: <i>Pole tekstowe (maksymalna liczba znaków: 200), pole obligatoryjne</i>								
	Opis kosztu: <i>Pole tekstowe (maksymalna liczba znaków: 750), pole obligatoryjne</i>								
	Wsparcie w ramach		Kategorie kosztów podlegające limitom				Wydatki ogółem	Wydatki kwalifikowalne	Dofinansowanie
	Pomoc publiczna	Pomoc de minimis	Cross-financing	Wydatki poza obszarem UE	Środki trwałe	Wkład rzeczowy			
	┌	┌	┌	┌	┌	┌	<i>Pole automatyczne</i>	<i>Pole automatyczne</i>	<i>Pole cyfrowe, pole obligatoryjne</i>
<i>Pole wyboru</i>	<i>Pole wyboru</i>	<i>Pole wyboru</i>	<i>Pole wyboru</i>	<i>Pole wyboru</i>	<i>Pole wyboru</i>				

Wydatek	Typ projektu / Kategoria kosztów / Nazwa kosztu / Opis kosztu					Jednostka miary	Liczba	Cena jednostkowa	
						<i>Lista rozwijalna, pole obligatoryjne</i>	<i>Pole cyfrowe, pole obligatoryjne</i>	<i>Pole cyfrowe, pole obligatoryjne</i>	
Wydatek nr: X / X-1 1 <i>(wniosek pojedynczy / partnerski)</i>	Typ projektu: <i>Lista rozwijalna, pole obligatoryjne (lista wartości na podstawie punktu 3.8.A1)</i>								
	Kategoria kosztów: <i>Lista rozwijalna, pole obligatoryjne (lista wartości opracowana przez IOK)</i>								
	Nazwa kosztu: <i>Pole tekstowe (maksymalna liczba znaków: 200), pole obligatoryjne</i>								
	Opis kosztu: <i>Pole tekstowe (maksymalna liczba znaków: 750), pole obligatoryjne</i>								
	Wsparcie w ramach		Kategorie kosztów podlegające limitom				Wydatki ogółem	Wydatki kwalifikowalne	Dofinansowanie
	Pomoc publiczna	Pomoc de minimis	Cross-financing	Wydatki poza obszarem UE	Środki trwałe	Wkład rzeczowy			
<input type="checkbox"/>	<input type="checkbox"/>	<input type="checkbox"/>	<input type="checkbox"/>	<input type="checkbox"/>	<input type="checkbox"/>	<i>Pole automatyczne</i>	<i>Pole automatyczne</i>	<i>Pole cyfrowe, pole obligatoryjne</i>	
<i>Pole wyboru</i>	<i>Pole wyboru</i>	<i>Pole wyboru</i>	<i>Pole wyboru</i>	<i>Pole wyboru</i>	<i>Pole wyboru</i>				

WYDATKI ROZLICZANE RYCZAŁTOWO: Pole wyboru

Rodzaj ryczałtu	Typ projektu / Nazwa ryczałtu				Wysokość stawki	Liczba stawek	
					<i>Pole automatyczne</i>	<i>Pole cyfrowe, pole obligatoryjne</i>	
Stawka jednostkowa nr: 1 / lp 1 <i>(wniosek pojedynczy / partnerski)</i>	Typ projektu: <i>Lista rozwijalna, pole obligatoryjne</i>						
	Nazwa ryczałtu: <i>Lista rozwijalna, pole obligatoryjne (lista wartości na podstawie Wytucznych w zakresie realizacji przedsięwzięć z udziałem środków Europejskiego Funduszu Społecznego w obszarze edukacji na lata 2014-2020, jeżeli stawka jednostkowa jako możliwa forma ryczałtu została wskazana w regulaminie konkursu / procedurze pozakonkursowej)</i>						
	Wsparcie w ramach		Kategorie kosztów podlegające limitom		Wydatki ogółem	Wydatki kwalifikowalne	Dofinansowanie
	Pomoc publiczna	Pomoc de minimis	Wydatki poza obszarem UE	Wkład rzeczowy			
<input type="checkbox"/>	<input type="checkbox"/>	<input type="checkbox"/>	<input type="checkbox"/>	<i>Pole automatyczne</i>	<i>Pole automatyczne</i>	<i>Pole cyfrowe, pole obligatoryjne</i>	
<i>Pole wyboru</i>	<i>Pole wyboru</i>	<i>Pole wyboru</i>	<i>Pole wyboru</i>				

Rodzaj ryczałtu	Typ projektu / Nazwa ryczałtu				Wysokość stawki	Liczba stawek	
					Pole automatyczne	Pole cyfrowe, pole obligatoryjne	
Stawka jednostkowa nr: X / X-1 1 (wniosek pojedynczy / partnerski)	Typ projektu: Lista rozwijalna, pole obligatoryjne (lista wartości na podstawie punktu 3.8.A1)						
	Nazwa ryczałtu: Lista rozwijalna, pole obligatoryjne (lista wartości na podstawie Wytycznych w zakresie realizacji przedsięwzięć z udziałem środków Europejskiego Funduszu Społecznego w obszarze edukacji na lata 2014-2020, jeżeli stawka jednostkowa jako możliwa forma ryczałtu została wskazana w regulaminie konkursu / procedurze pozakonkursowej)						
	Wsparcie w ramach		Kategorie kosztów podlegające limitom		Wydatki ogółem	Wydatki kwalifikowalne	Dofinansowanie
	Pomoc publiczna	Pomoc de minimis	Wydatki poza obszarem UE	Wkład rzeczowy			
<input type="checkbox"/>	<input type="checkbox"/>	<input type="checkbox"/>	<input type="checkbox"/>	Pole automatyczne	Pole automatyczne	Pole cyfrowe, pole obligatoryjne	
Pole wyboru	Pole wyboru	Pole wyboru	Pole wyboru				

Rodzaj ryczałtu	Typ projektu / Nazwa ryczałtu								
	Kwota ryczałtowa nr: 1 / Ip 1 (wniosek pojedynczy / partnerski)	Typ projektu: Lista rozwijalna, pole obligatoryjne (lista wartości na podstawie punktu 3.8.A1)							
Nazwa ryczałtu: Pole tekstowe (maksymalna liczba znaków: 350), pole obligatoryjne (lista wartości na podstawie Wytycznych w zakresie kwalifikowalności wydatków w ramach Europejskiego Funduszu Rozwoju Regionalnego, Europejskiego Funduszu Społecznego oraz Funduszu Spójności na lata 2014-2020)									
Nazwa wskaźnika							Wartość wskaźnika		
Pole tekstowe (maksymalna liczba znaków: 350), pole obligatoryjne							Pole cyfrowe, pole obligatoryjne		
Wsparcie w ramach		Kategorie kosztów podlegające limitom				Wydatki ogółem	Wydatki kwalifikowalne	Dofinansowanie	
Pomoc publiczna		Pomoc de minimis	Cross-financing	Wydatki poza obszarem UE	Środki trwałe				Wkład rzeczowy
<input type="checkbox"/>	<input type="checkbox"/>	<input type="checkbox"/>	<input type="checkbox"/>	<input type="checkbox"/>	<input type="checkbox"/>	Pole automatyczne	Pole cyfrowe, pole obligatoryjne	Pole cyfrowe, pole obligatoryjne	
Pole wyboru	Pole wyboru	Pole wyboru	Pole wyboru	Pole wyboru	Pole wyboru				

Rodzaj ryczałtu	Typ projektu / Nazwa ryczałtu
Kwota ryczałtowa	Typ projektu: Lista rozwijalna, pole obligatoryjne (lista wartości na podstawie punktu 3.8.A1)
	Nazwa ryczałtu: Pole tekstowe (maksymalna liczba znaków: 350), pole obligatoryjne (lista wartości na podstawie Wytycznych w zakresie kwalifikowalności wydatków w ramach Europejskiego Funduszu Rozwoju Regionalnego, Europejskiego Funduszu Społecznego oraz Funduszu Spójności na lata 2014-2020)

Suma kontrolna: pole automatyczne

nr: X / X-1 1 (wniosek pojedynczy / partnerski)	Nazwa wskaźnika						Wartość wskaźnika		
	Pole tekstowe (maksymalna liczba znaków: 350), pole obligatoryjne						Pole cyfrowe, pole obligatoryjne		
	Wsparcie w ramach		Kategorie kosztów podlegające limitom				Wydatki ogółem	Wydatki kwalifikowalne	Dofinansowanie
	Pomoc publiczna	Pomoc de minimis	Cross-financing	Wydatki poza obszarem UE	Środki trwałe	Wkład rzeczowy			
<input type="checkbox"/>	<input type="checkbox"/>	<input type="checkbox"/>	<input type="checkbox"/>	<input type="checkbox"/>	<input type="checkbox"/>	Pole automatyczne	Pole cyfrowe, pole obligatoryjne	Pole cyfrowe, pole obligatoryjne	
Pole wyboru	Pole wyboru	Pole wyboru	Pole wyboru	Pole wyboru	Pole wyboru				

PODSUMOWANIE DLA: Zadanie nr 1		Wydatki ogółem	Wydatki kwalifikowalne	Dofinansowanie
Wydatki rzeczywiście ponoszone		Pole automatyczne	Pole automatyczne	Pole automatyczne
Wydatki rozliczane ryczałtowo		Pole automatyczne	Pole automatyczne	Pole automatyczne
Suma		Pole automatyczne	Pole automatyczne	Pole automatyczne

PODSUMOWANIE KATEGORII KOSZTÓW PODLEGAJĄCYCH LIMITOM DLA: Zadanie nr 1	Cross-financing	Wydatki poza obszarem UE	Środki trwałe	Wkład rzeczowy
Wydatek nr: 1 /lp 1 (wniosek pojedynczy / partnerski)	Pole automatyczne	Pole automatyczne	Pole automatyczne	Pole automatyczne
Wydatek nr: X / X-1 1 (wniosek pojedynczy / partnerski)	Pole automatyczne	Pole automatyczne	Pole automatyczne	Pole automatyczne
Stawka jednostkowa nr: 1 /lp 1 (wniosek pojedynczy / partnerski)	Pole automatyczne	Pole automatyczne	Pole automatyczne	Pole automatyczne
Stawka jednostkowa nr: X / X-1 1 (wniosek pojedynczy / partnerski)	Pole automatyczne	Pole automatyczne	Pole automatyczne	Pole automatyczne
Kwota ryczałtowa nr: 1 / lp 1 (wniosek pojedynczy / partnerski)	Pole automatyczne	Pole automatyczne	Pole automatyczne	Pole automatyczne
Kwota ryczałtowa nr: X / X-1 1 (wniosek pojedynczy / partnerski)	Pole automatyczne	Pole automatyczne	Pole automatyczne	Pole automatyczne

KOSZTY POŚREDNIE *pole wyboru w przypadku wniosku pojedynczego i partnerskiego*

Opis działań planowanych do realizacji w ramach wskazanych zadań / czas realizacji: Pole tekstowe (maksymalna liczba znaków: 3 000), pole obligatoryjne

Koszty pośrednie liczone z poziomu projektu: Pole wyboru (Tak / Nie)

Wysokość kosztów pośrednich niższa niż maksymalny poziom określony wybraną stawką: Pole wyboru (Tak / Nie)

Wybierz stawkę ryczałtową: Lista rozwijalna, pole obligatoryjne (lista wartości na podstawie Wytocznych w zakresie kwalifikowalności wydatków w ramach Europejskiego Funduszu Rozwoju Regionalnego, Europejskiego Funduszu Społecznego oraz Funduszu Spójności na lata 2014-2020)

WYDATKI RZECZYWIŚCIE PONOSZONE: Nie

WYDATKI ROZLICZANE RYCZAŁTOWO: Tak

Rodzaj ryczałtu	Nazwa ryczałtu				Maksymalna możliwa stawka ryczałtu [%]	Rzeczywista stawka ryczałtu [%]	
					<i>Pole automatyczne</i>	<i>Pole automatyczne</i>	
Stawka ryczałtowa nr: 1 / lp 1 (wniosek pojedynczy / partnerski)	Nazwa ryczałtu: <i>Pole automatyczne</i>						
	Wsparcie w ramach		Kategorie kosztów podlegające limitom		Wydatki ogółem	Wydatki kwalifikowalne	Dofinansowanie
	Pomoc publiczna	Pomoc de minimis	Wydatki poza obszarem UE	Wkład rzeczowy			
<input type="checkbox"/>	<input type="checkbox"/>	<input type="checkbox"/>	<input type="checkbox"/>	<i>Pole automatyczne</i>	<i>Pole automatyczne / Pole cyfrowe, pole obligatoryjne (w przypadku wybrania opcji „Koszty pośrednie liczone z poziomu projektu” lub „Wysokość kosztów pośrednich niższa niż maksymalny poziom określony wybraną stawką”)</i>	<i>Pole cyfrowe, pole obligatoryjne</i>	

Rodzaj ryczałtu	Nazwa ryczałtu				Maksymalna możliwa stawka ryczałtu [%]	Rzeczywista stawka ryczałtu [%]	
					<i>Pole automatyczne</i>	<i>Pole automatyczne</i>	
Stawka ryczałtowa nr: X / X-1 1 (wniosek pojedynczy / partnerski)	Nazwa ryczałtu: <i>Pole automatyczne</i>						
	Wsparcie w ramach		Kategorie kosztów podlegające limitom		Wydatki ogółem	Wydatki kwalifikowalne	Dofinansowanie
	Pomoc publiczna	Pomoc de minimis	Wydatki poza obszarem UE	Wkład rzeczowy			
<input type="checkbox"/>	<input type="checkbox"/>	<input type="checkbox"/>	<input type="checkbox"/>	<i>Pole automatyczne</i>	<i>Pole automatyczne / Pole cyfrowe, pole obligatoryjne (w przypadku wybrania opcji „Koszty pośrednie liczone z poziomu projektu” lub „Wysokość kosztów pośrednich niższa niż maksymalny poziom określony wybraną stawką”)</i>	<i>Pole cyfrowe, pole obligatoryjne</i>	

PODSUMOWANIE DLA: Koszty pośrednie	Wydatki ogółem	Wydatki kwalifikowalne	Dofinansowanie
Wydatki rzeczywiście ponoszone	<i>Pole automatyczne</i>	<i>Pole automatyczne</i>	<i>Pole automatyczne</i>
Wydatki rozliczane ryczałtowo	<i>Pole automatyczne</i>	<i>Pole automatyczne</i>	<i>Pole automatyczne</i>
Suma	<i>Pole automatyczne</i>	<i>Pole automatyczne</i>	<i>Pole automatyczne</i>

PODSUMOWANIE KATEGORII KOSZTÓW PODLEGAJĄCYCH LIMITOM DLA: Koszty pośrednie	Cross-financing	Wydatki poza obszarem UE	Środki trwałe	Wkład rzeczowy
Stawka ryczałtowa nr: lp 1	<i>Pole automatyczne</i>	<i>Pole automatyczne</i>	<i>Pole automatyczne</i>	<i>Pole automatyczne</i>
Stawka ryczałtowa nr: pp-1 1	<i>Pole automatyczne</i>	<i>Pole automatyczne</i>	<i>Pole automatyczne</i>	<i>Pole automatyczne</i>

PODSUMOWANIE WYDATKÓW DLA WSZYSTKICH ZADAŃ				
Rodzaj wydatków	Wydatki ogółem	Wydatki kwalifikowalne	Dofinansowanie	
Ogółem wydatki rzeczywiście ponoszone	<i>Pole automatyczne</i>	<i>Pole automatyczne</i>	<i>Pole automatyczne</i>	<i>Pole automatyczne</i>
Ogółem wydatki rozliczane ryczałtowo	<i>Pole automatyczne</i>	<i>Pole automatyczne</i>	<i>Pole automatyczne</i>	<i>Pole automatyczne</i>
Ogółem w projekcie	<i>Pole automatyczne</i>	<i>Pole automatyczne</i>	<i>Pole automatyczne</i>	<i>Pole automatyczne</i>
W tym koszty bezpośrednie	<i>Pole automatyczne</i>	<i>Pole automatyczne</i>	<i>Pole automatyczne</i>	<i>Pole automatyczne</i>

W RAMACH ZADAŃ				
Zadanie	Wydatki ogółem	Wydatki kwalifikowalne	Dofinansowanie	
Zadanie nr 1: nazwa zadania	<i>Pole automatyczne</i>	<i>Pole automatyczne</i>	<i>Pole automatyczne</i>	<i>Pole automatyczne</i>
Koszty pośrednie	<i>Pole automatyczne</i>	<i>Pole automatyczne</i>	<i>Pole automatyczne</i>	<i>Pole automatyczne</i>

W RAMACH TYPÓW PROJEKTÓW				
Typ projektu	Wydatki ogółem	Wydatki kwalifikowalne	Dofinansowanie	
Nazwa typu projektu	<i>Pole automatyczne</i>	<i>Pole automatyczne</i>	<i>Pole automatyczne</i>	<i>Pole automatyczne</i>

W RAMACH TYPÓW PROJEKTÓW I KATEGORII PODLEGAJĄCYCH LIMITOM				
Typ projektu	Kategorie podlegające limitom	Wydatki kwalifikowalne	Udział [%]	
Nazwa typu projektu	Wydatki poza obszarem UE	<i>Pole automatyczne</i>	<i>Pole automatyczne</i>	<i>Pole automatyczne</i>
	Środki trwałe	<i>Pole automatyczne</i>	<i>Pole automatyczne</i>	<i>Pole automatyczne</i>

Suma kontrolna: *pole automatyczne*

	Wkład rzeczowy	<i>Pole automatyczne</i>	<i>Pole automatyczne</i>
	Cross-financing	<i>Pole automatyczne</i>	<i>Pole automatyczne</i>

W RAMACH KATEGORII KOSZTÓW			
Kategoria kosztów	Wydatki ogółem	Wydatki kwalifikowalne	Udział [%]
Nazwa kategorii kosztów	<i>Pole automatyczne</i>	<i>Pole automatyczne</i>	<i>Pole automatyczne</i>

W RAMACH KATEGORII PODLEGAJĄCYCH LIMITOM		
Kategorie kosztów podlegające limitom	Wydatki kwalifikowalne	Udział [%]
Wydatki poza obszarem UE	<i>Pole automatyczne</i>	<i>Pole automatyczne</i>
Środki trwałe	<i>Pole automatyczne</i>	<i>Pole automatyczne</i>
Wkład rzeczowy	<i>Pole automatyczne</i>	<i>Pole automatyczne</i>
Cross-financing	<i>Pole automatyczne</i>	<i>Pole automatyczne</i>
Zadanie zlecone	<i>Pole automatyczne</i>	<i>Pole automatyczne</i>
Dodatkowe limity:		
<i>Nie dotyczy / limit wskazany w dokumentacji konkursowej</i>		

RAZEM	Wydatki ogółem	Wydatki kwalifikowalne	Dofinansowanie
Ogółem wydatki rzeczywiście ponoszone (Suma zadań objętych pomocą publiczną)	<i>Pole automatyczne</i>	<i>Pole automatyczne</i>	<i>Pole automatyczne</i>
Ogółem wydatki rzeczywiście ponoszone (Suma zadań nie objętych pomocą publiczną)	<i>Pole automatyczne</i>	<i>Pole automatyczne</i>	<i>Pole automatyczne</i>
Ogółem wydatki rzeczywiście ponoszone (Suma zadań objętych de minimis)	<i>Pole automatyczne</i>	<i>Pole automatyczne</i>	<i>Pole automatyczne</i>
Ogółem wydatki rozliczane ryczałtowo (Suma wydatków objętych pomocą publiczną)	<i>Pole automatyczne</i>	<i>Pole automatyczne</i>	<i>Pole automatyczne</i>
Ogółem wydatki rozliczane ryczałtowo (Suma wydatków nie objętych pomocą publiczną)	<i>Pole automatyczne</i>	<i>Pole automatyczne</i>	<i>Pole automatyczne</i>
Ogółem wydatki rozliczane ryczałtowo (Suma zadań objętych de minimis)	<i>Pole automatyczne</i>	<i>Pole automatyczne</i>	<i>Pole automatyczne</i>
Suma wydatków objętych pomocą publiczną	<i>Pole automatyczne</i>	<i>Pole automatyczne</i>	<i>Pole automatyczne</i>
Suma wydatków nie objętych pomocą publiczną	<i>Pole automatyczne</i>	<i>Pole automatyczne</i>	<i>Pole automatyczne</i>
Suma zadań objętych de minimis	<i>Pole automatyczne</i>	<i>Pole automatyczne</i>	<i>Pole automatyczne</i>
Koszt przypadający na jednego uczestnika projektu	<i>Pole automatyczne</i>	<i>Pole automatyczne</i>	<i>Pole automatyczne</i>
Koszt przypadający na jeden podmiot objęty wsparciem	<i>Pole automatyczne</i>	<i>Pole automatyczne</i>	<i>Pole automatyczne</i>

Uzasadnienie kosztów: (obowiązkowe jedynie dla cross-financing'u, zadań zleconych, kwot ryczałtowych i stawek jednostkowych oraz wkładu własnego)

Pole tekstowe (maksymalna liczba znaków: 4 000), pole obligatoryjne

Metodologia wyliczania dofinansowania i wkładu prywatnego w ramach wydatków objętych pomocą publiczną i pomocą de minimis

NIE DOTYCZY *Pole wyboru*

Pole tekstowe (maksymalna liczba znaków: 3 000)

SEKCJA VI. ŹRÓDŁA FINANSOWANIA WYDATKÓW

6.1 PLANOWANY DOCHÓD GENEROWANY PRZEZ PROJEKT

Projekt generujący dochód	<i>Lista rozwijalna, pole obligatoryjne (lista wartości: Nie dotyczy / Tak – luka finansowa / Tak – zryczałtowana stawka 20% / Tak – zryczałtowana stawka 25% / Tak – zryczałtowana stawka 30%)</i>
Zryczałtowana stawka [%]	<i>Pole automatyczne (wartość na podstawie pola „Projekt generujący dochód”)</i>
Luka w finansowaniu [%]	<i>Pole automatyczne / Pole cyfrowe jeśli w polu „Projekt generujący dochód” wybrano pozycję „Tak – luka finansowa”</i>
Wartość wydatków kwalifikowalnych przed uwzględnieniem dochodu	<i>Pole automatyczne / Pole cyfrowe jeśli w polu „Projekt generujący dochód” wybrano inną pozycję niż „Nie dotyczy”</i>
Wartość generowanego dochodu	<i>Pole automatyczne</i>

6.2 ŹRÓDŁA FINANSOWANIA WYDATKÓW KWALIFIKOWALNYCH PROJEKTU NIE OBJĘTE POMOCA PUBLICZNĄ: 0,00 zł *Pole automatyczne, w przypadku wniosku partnerskiego punkt wypełnia się w sekcji XII w kartach Lidera projektu oraz Partnerów*

NIE DOTYCZY *Pole automatyczne*

Lp.	Źródło finansowania	Kwota	[%]
1	Dofinansowanie, w tym:	<i>Pole automatyczne</i>	<i>Pole automatyczne</i>
1.1	Dofinansowanie z EFS	<i>Pole cyfrowe, pole obligatoryjne</i>	<i>Pole automatyczne</i>
1.2	Dofinansowanie z Budżetu Państwa	<i>Pole cyfrowe, pole obligatoryjne</i>	<i>Pole automatyczne</i>
1.3	Dofinansowanie z innych źródeł	<i>Pole cyfrowe, pole obligatoryjne</i>	<i>Pole automatyczne</i>
2	Razem wkład własny, w tym:	<i>Pole automatyczne</i>	<i>Pole automatyczne</i>
2.1	Krajowe środki publiczne, w tym:	<i>Pole automatyczne</i>	<i>Pole automatyczne</i>
2.1.a	<i>Budżet państwa</i>	<i>Pole cyfrowe, pole obligatoryjne</i>	
2.1.b	<i>Budżet jednostki samorządu terytorialnego</i>	<i>Pole cyfrowe, pole obligatoryjne</i>	
2.1.c	<i>Inne krajowe środki publiczne, w tym:</i>	<i>Pole automatyczne</i>	
2.1.c.1	<i>Fundusz Pracy</i>	<i>Pole cyfrowe, pole obligatoryjne</i>	
2.1.c.2	<i>Państwowy Fundusz Rehabilitacji Osób Niepełnosprawnych</i>	<i>Pole cyfrowe, pole obligatoryjne</i>	
2.1.c.3	<i>Inne</i>	<i>Pole cyfrowe, pole obligatoryjne</i>	
2.2	Środki prywatne	<i>Pole cyfrowe, pole obligatoryjne</i>	
Razem		<i>Pole automatyczne</i>	

6.3.A ŹRÓDŁA FINANSOWANIA WYDATKÓW KWALIFIKOWALNYCH PROJEKTU OBJĘTE POMOCA PUBLICZNĄ: 0,00 zł *Pole automatyczne, w przypadku wniosku partnerskiego punkt wypełnia się w sekcji XII w kartach Lidera projektu oraz Partnerów*

Lp.	Źródło finansowania	Kwota	[%]
1	Dofinansowanie, w tym:	<i>Pole automatyczne</i>	<i>Pole automatyczne</i>
1.1	Dofinansowanie z EFS	<i>Pole cyfrowe, pole obligatoryjne</i>	<i>Pole automatyczne</i>
1.2	Dofinansowanie z Budżetu Państwa	<i>Pole cyfrowe, pole obligatoryjne</i>	<i>Pole automatyczne</i>
1.3	Dofinansowanie z innych źródeł	<i>Pole cyfrowe, pole obligatoryjne</i>	<i>Pole automatyczne</i>
2	Razem wkład własny, w tym:	<i>Pole automatyczne</i>	<i>Pole automatyczne</i>
2.1	Krajowe środki publiczne, w tym:	<i>Pole automatyczne</i>	<i>Pole automatyczne</i>
2.1.a	<i>Budżet państwa</i>	<i>Pole cyfrowe, pole obligatoryjne</i>	
2.1.b	<i>Budżet jednostki samorządu terytorialnego</i>	<i>Pole cyfrowe, pole obligatoryjne</i>	
2.1.c	<i>Inne krajowe środki publiczne, w tym:</i>	<i>Pole automatyczne</i>	
2.1.c.1	<i>Fundusz Pracy</i>	<i>Pole cyfrowe, pole obligatoryjne</i>	
2.1.c.2	<i>Państwowy Fundusz Rehabilitacji Osób Niepełnosprawnych</i>	<i>Pole cyfrowe, pole obligatoryjne</i>	
2.1.c.3	<i>Inne</i>	<i>Pole cyfrowe, pole obligatoryjne</i>	
2.2	Środki prywatne	<i>Pole cyfrowe, pole obligatoryjne</i>	
Razem		<i>Pole automatyczne</i>	

6.3.B ŹRÓDŁA FINANSOWANIA WYDATKÓW KWALIFIKOWALNYCH PROJEKTU OBJĘTE POMOĄ DE MINIMIS: 0,00 zł Pole automatyczne, w przypadku wniosku partnerskiego punkt wypełnia się w sekcji XII w kartach Lidera projektu oraz Partnerów

NIE DOTYCZY Pole automatyczne

Lp.	Źródło finansowania	Kwota	[%]
1	Dofinansowanie, w tym:	<i>Pole automatyczne</i>	<i>Pole automatyczne</i>
1.1	Dofinansowanie z EFS	<i>Pole cyfrowe, pole obligatoryjne</i>	<i>Pole automatyczne</i>
1.2	Dofinansowanie z Budżetu Państwa	<i>Pole cyfrowe, pole obligatoryjne</i>	<i>Pole automatyczne</i>
1.3	Dofinansowanie z innych źródeł	<i>Pole cyfrowe, pole obligatoryjne</i>	<i>Pole automatyczne</i>
2	Razem wkład własny, w tym:	<i>Pole automatyczne</i>	<i>Pole automatyczne</i>
2.1	Krajowe środki publiczne, w tym:	<i>Pole automatyczne</i>	<i>Pole automatyczne</i>
2.1.a	<i>Budżet państwa</i>	<i>Pole cyfrowe, pole obligatoryjne</i>	
2.1.b	<i>Budżet jednostki samorządu terytorialnego</i>	<i>Pole cyfrowe, pole obligatoryjne</i>	
2.1.c	<i>Inne krajowe środki publiczne, w tym:</i>	<i>Pole automatyczne</i>	
2.1.c.1	<i>Fundusz Pracy</i>	<i>Pole cyfrowe, pole obligatoryjne</i>	
2.1.c.2	<i>Państwowy Fundusz Rehabilitacji Osób Niepełnosprawnych</i>	<i>Pole cyfrowe, pole obligatoryjne</i>	
2.1.c.3	<i>Inne</i>	<i>Pole cyfrowe, pole obligatoryjne</i>	
2.2	Środki prywatne	<i>Pole cyfrowe, pole obligatoryjne</i>	
Razem		<i>Pole automatyczne</i>	

6.4 ŹRÓDŁA FINANSOWANIA WYDATKÓW KWALIFIKOWALNYCH PROJEKTU RAZEM (nie objęte pomocą publiczną oraz objęte pomocą publiczną i pomocą de minimis):

0,00 zł *Pole automatyczne*

Lp.	Źródło finansowania	Kwota	[%]
1	Dofinansowanie, w tym:	<i>Pole automatyczne</i>	<i>Pole automatyczne</i>
1.1	Dofinansowanie z EFS	<i>Pole automatyczne</i>	<i>Pole automatyczne</i>
1.2	Dofinansowanie z Budżetu Państwa	<i>Pole automatyczne</i>	<i>Pole automatyczne</i>
1.3	Dofinansowanie z innych źródeł	<i>Pole automatyczne</i>	<i>Pole automatyczne</i>
2	Razem wkład własny, w tym:	<i>Pole automatyczne</i>	<i>Pole automatyczne</i>
2.1	Krajowe środki publiczne, w tym:	<i>Pole automatyczne</i>	<i>Pole automatyczne</i>
2.1.a	<i>Budżet państwa</i>	<i>Pole automatyczne</i>	
2.1.b	<i>Budżet jednostki samorządu terytorialnego</i>	<i>Pole automatyczne</i>	
2.1.c	<i>Inne krajowe środki publiczne, w tym:</i>	<i>Pole automatyczne</i>	
2.1.c.1	<i>Fundusz Pracy</i>	<i>Pole automatyczne</i>	
2.1.c.2	<i>Państwowy Fundusz Rehabilitacji Osób Niepełnosprawnych</i>	<i>Pole automatyczne</i>	
2.1.c.3	<i>Inne</i>	<i>Pole automatyczne</i>	
2.2	Środki prywatne	<i>Pole automatyczne</i>	
Razem		<i>Pole automatyczne</i>	

SEKCJA VII. ZGODNOŚĆ PROJEKTU Z POLITYKAMI HORYZONTALNYMI UE

7.1 ZRÓWNOWAŻONY ROZWÓJ

NIE DOTYCZY *Pole wyboru*

A	Ochrona środowiska	<input type="checkbox"/> <i>Pole wyboru</i>
B	Efektywność korzystania z zasobów	<input type="checkbox"/> <i>Pole wyboru</i>
C	Łagodzenie i adaptacja do zmian klimatu	<input type="checkbox"/> <i>Pole wyboru</i>
D	Środowisko miejskie	<input type="checkbox"/> <i>Pole wyboru</i>

Pole tekstowe (maksymalna liczba znaków: 3 000), pole obligatoryjne jeśli nie zaznaczono opcji „NIE DOTYCZY”

7.2 RÓWNOŚĆ SZANS I NIEDYSKRIMINACJA

Pole tekstowe (maksymalna liczba znaków: 3 000), pole obligatoryjne

7.3 RÓWNOUPRAWNIENIE PŁCI

Pole tekstowe (maksymalna liczba znaków: 3 000), pole obligatoryjne

SEKCJA VIII ZGODNOŚĆ PROJEKTU Z ZASADĄ KONKURENCYJNOŚCI, USTAWA PRAWO ZAMÓWIEN PUBLICZNYCH

Pole tekstowe (maksymalna liczba znaków: 3 000), pole obligatoryjne

SEKCJA IX. SYTUACJA PROJEKTU W PRZYPADKU NIE ZAKWALIFIKOWANIA DO WSPARCIA

NIE DOTYCZY *Pole automatyczne*

SEKCJA XII. KARTY LIDERA/PARTNERA(ÓW) PROJEKTU *Sekcja występująca wyłącznie we wniosku partnerskim, liczba partnerów nieograniczona*

KARTA LIDERA PROJEKTU - NAZWA

2.1 DANE TELEADRESOWE SIEDZIBY LIDERA

Nazwa lidera	Pole tekstowe (maksymalna liczba znaków: 250), pole obligatoryjne		
Kraj	Lista rozwijalna, pole obligatoryjne		
REGON	Pole cyfrowe, pole obligatoryjne jeśli w polu „Kraj” wybrano Polskę		
Województwo	Lista rozwijalna, pole obligatoryjne jeśli w polu „Kraj” wybrano Polskę		
Powiat	Lista rozwijalna, pole obligatoryjne jeśli w polu „Kraj” wybrano Polskę		
Gmina	Lista rozwijalna, pole obligatoryjne jeśli w polu „Kraj” wybrano Polskę	gmina: pole automatyczne	podregion: pole automatyczne
Miejscowość	Lista rozwijalna jeśli w polu „Kraj” wybrano Polskę; pole tekstowe jeśli w polu „Kraj” wybrano inne państwo niż Polskę, pole obligatoryjne		
Kod pocztowy	Pole cyfrowe, pole obligatoryjne jeśli w polu „Kraj” wybrano Polskę (format XX-XXX)		
Ulica	Lista rozwijalna jeśli w polu „Kraj” wybrano Polskę, pole obligatoryjne jeśli w wybranej miejscowości występują ulice; pole tekstowe jeśli w polu „Kraj” wybrano inne państwo niż Polskę		
Nr budynku	Pole tekstowe, pole obligatoryjne		
Nr lokalu	Pole tekstowe		
Telefon	Pole cyfrowe, pole obligatoryjne (minimum 7 cyfr)		
Fax	Pole cyfrowe		
e-mail	Pole tekstowe, pole obligatoryjne (format wymagany z @)		
Adres strony internetowej	Pole tekstowe, pole obligatoryjne (jeśli wnioskodawca nie posiada strony, to informacja o jej braku)		
Adres skrytki ePUAP	Pole nieaktywne		

2.5 IDENTYFIKACJA I KLASYFIKACJA LIDERA

Forma prawna lidera	Lista rozwijalna, pole obligatoryjne (lista wartości zgodna z Rozporządzeniem Rady Ministrów z dnia 30 listopada 2015 r. w sprawie sposobu i metodologii prowadzenia i aktualizacji krajowego rejestru urzędowego podmiotów gospodarki narodowej, wzorów wniosków, ankiet i zaświadczeń)
Forma własności	Lista rozwijalna, pole obligatoryjne (lista wartości zgodna z Rozporządzeniem Rady Ministrów z dnia 30 listopada 2015 r. w sprawie sposobu i metodologii prowadzenia i aktualizacji krajowego rejestru urzędowego podmiotów gospodarki narodowej, wzorów wniosków, ankiet i zaświadczeń)
Możliwość odzyskania VAT	Lista rozwijalna, pole obligatoryjne (lista wartości: Tak, Nie, Częściowo)
NIP	Pole cyfrowe, pole obligatoryjne jeśli w polu „Kraj” wybrano Polskę
PKD lidera	Lista rozwijalna, pole obligatoryjne (lista wartości zgodna z Rozporządzeniem Rady Ministrów z dnia 24 grudnia 2007 r. w sprawie Polskiej Klasyfikacji Działalności (PKD))
Rodzaj działalności gospodarczej lidera	Lista rozwijalna, pole obligatoryjne (lista wartości zgodna z Rozporządzeniem wykonawczym Komisji (UE) nr 215/2014 z dnia 7 marca 2014 r. (zał. 1 tabela 7))

Nazwa i nr dokumentu rejestrowego

Lista rozwijalna, pole obligatoryjne (KRS/Rejestr Stowarzyszeń/inne)

3.7 MIEJSCE REALIZACJI PROJEKTU

Województwo	Powiat	Podregion	Subregion	Gmina		Miejscowość
Opolskie	Lista rozwijalna, pole obligatoryjne	Pole automatyczne (Nyski / Opolski)	Pole automatyczne	Lista rozwijalna, pole obligatoryjne	Pole automatyczne (miejska / wiejska / miejsko-wiejska)	Lista rozwijalna

4. LISTA MIERZALNYCH WSKAŹNIKÓW PROJEKTU

4.1 WSKAŹNIKI KLUCZOWE

A. PRODUKTY REALIZACJI PROJEKTU

Nazwa wskaźnika	Jednostka miary	Wartość docelowa		
		K	M	Ogółem
Liczba obiektów dostosowanych do potrzeb osób z niepełnosprawnościami	szt.	Pole wyłączone	Pole wyłączone	Pole cyfrowe, pole obligatoryjne
Opis metodologii monitoringu wskaźnika (częstotliwość i źródło informacji): wartość domyślna: Projekt nie przewiduje realizacji wskaźnika; pole tekstowe (maksymalna liczba znaków: 1 000), pole obligatoryjne				
Liczba osób objętych szkoleniami / doradztwem w zakresie kompetencji cyfrowych	osoby	Pole cyfrowe, pole obligatoryjne	Pole cyfrowe, pole obligatoryjne	Pole automatyczne
Opis metodologii monitoringu wskaźnika (częstotliwość i źródło informacji): wartość domyślna: Projekt nie przewiduje realizacji wskaźnika; pole tekstowe (maksymalna liczba znaków: 1 000), pole obligatoryjne				
Liczba projektów, w których sfinansowano koszty racjonalnych usprawnień dla osób z niepełnosprawnościami	szt.	Pole wyłączone	Pole wyłączone	Pole cyfrowe, pole obligatoryjne
Opis metodologii monitoringu wskaźnika (częstotliwość i źródło informacji): wartość domyślna: Projekt nie przewiduje realizacji wskaźnika; pole tekstowe (maksymalna liczba znaków: 1 000), pole obligatoryjne				
Lista rozwijalna (lista wartości zgodna z listą wskaźników na poziomie projektu dla działania / poddziałania, w którym prowadzona jest procedura konkursowa / pozakonkursowa)	Pole automatyczne	Pole cyfrowe, pole obligatoryjne	Pole cyfrowe, pole obligatoryjne	Pole cyfrowe, pole obligatoryjne
Opis metodologii monitoringu wskaźnika (częstotliwość i źródło informacji): pole tekstowe (maksymalna liczba znaków: 1 000), pole obligatoryjne				

B. REZULTATY REALIZACJI PROJEKTU

	Jednostka	Wartość bazowa	Wartość docelowa
--	-----------	----------------	------------------

Nazwa wskaźnika	miary	K	M	Ogółem	K	M	Ogółem
<i>Lista rozwijalna (lista wartości zgodna z listą wskaźników na poziomie projektu dla działania / poddziałania, w którym prowadzona jest procedura konkursowa / pozakonkursowa)</i>	<i>Pole automatyczne</i>	<i>Pole cyfrowe, pole obligatoryjne</i>	<i>Pole cyfrowe, pole obligatoryjne</i>	<i>Pole cyfrowe, pole obligatoryjne</i>	<i>Pole cyfrowe, pole obligatoryjne</i>	<i>Pole cyfrowe, pole obligatoryjne</i>	<i>Pole cyfrowe, pole obligatoryjne</i>
Opis metodologii monitoringu wskaźnika (częstotliwość i źródło informacji): <i>pole tekstowe (maksymalna liczba znaków: 1 000), pole obligatoryjne</i>							

4.2 WSKAŹNIKI SPECYFICZNE DLA PROGRAMU

A. PRODUKTY REALIZACJI PROJEKTU

Nazwa wskaźnika	Jednostka miary	Wartość docelowa		
		K	M	Ogółem
<i>Lista rozwijalna (lista wartości zgodna z listą wskaźników na poziomie projektu dla działania / poddziałania, w którym prowadzona jest procedura konkursowa / pozakonkursowa)</i>	<i>Pole automatyczne</i>	<i>Pole cyfrowe, pole obligatoryjne</i>	<i>Pole cyfrowe, pole obligatoryjne</i>	<i>Pole cyfrowe, pole obligatoryjne</i>
Opis metodologii monitoringu wskaźnika (częstotliwość i źródło informacji): <i>pole tekstowe (maksymalna liczba znaków: 1 000), pole obligatoryjne</i>				

B. REZULTATY REALIZACJI PROJEKTU

Nazwa wskaźnika	Jednostka miary	Wartość bazowa			Wartość docelowa		
		K	M	Ogółem	K	M	Ogółem
<i>Lista rozwijalna (lista wartości zgodna z listą wskaźników na poziomie projektu dla działania / poddziałania, w którym prowadzona jest procedura konkursowa / pozakonkursowa)</i>	<i>Pole automatyczne</i>	<i>Pole cyfrowe, pole obligatoryjne</i>	<i>Pole cyfrowe, pole obligatoryjne</i>	<i>Pole cyfrowe, pole obligatoryjne</i>	<i>Pole cyfrowe, pole obligatoryjne</i>	<i>Pole cyfrowe, pole obligatoryjne</i>	<i>Pole cyfrowe, pole obligatoryjne</i>
Opis metodologii monitoringu wskaźnika (częstotliwość i źródło informacji): <i>pole tekstowe (maksymalna liczba znaków: 1 000), pole obligatoryjne</i>							

5. HARMONOGRAM RZECZOWO - FINANSOWY

5.1 ZAKRES RZECZOWO-FINANSOWY

ZADANIE NR: 1 z X *pole wyboru*

Nazwa zadania: *Pole tekstowe (maksymalna liczba znaków: 600), pole obligatoryjne*

Opis działań planowanych do realizacji w ramach wskazanych zadań / czas realizacji: *Pole tekstowe (maksymalna liczba znaków: 3 000), pole obligatoryjne*

WYDATKI RZECZYWIŚCIE PONOSZONE: *Pole wyboru*

Wydatek	Typ projektu / Kategoria kosztów / Nazwa kosztu / Opis kosztu					Jednostka miary	Liczba	Cena jednostkowa
						<i>Lista rozwijalna, pole obligatoryjne</i>	<i>Pole cyfrowe, pole obligatoryjne</i>	<i>Pole cyfrowe, pole obligatoryjne</i>
Wydatek nr: Ip X	Typ projektu: <i>Lista rozwijalna, pole obligatoryjne (lista wartości na podstawie punktu 3.8.A1)</i>							
	Kategoria kosztów: <i>Lista rozwijalna, pole obligatoryjne (lista wartości opracowana przez IOK)</i>							
	Nazwa kosztu: <i>Pole tekstowe (maksymalna liczba znaków: 200), pole obligatoryjne</i>							
	Opis kosztu: <i>Pole tekstowe (maksymalna liczba znaków: 750), pole obligatoryjne</i>							
	Wsparcie w ramach		Kategorie kosztów podlegające limitom			Wydatki ogółem	Wydatki kwalifikowalne	Dofinansowanie
	Pomoc publiczna	Pomoc de minimis	Cross-financing	Wydatki poza obszarem UE	Środki trwałe			
<input type="checkbox"/>	<input type="checkbox"/>	<input type="checkbox"/>	<input type="checkbox"/>	<input type="checkbox"/>	<input type="checkbox"/>	<i>Pole automatyczne</i>	<i>Pole automatyczne</i>	<i>Pole cyfrowe, pole obligatoryjne</i>
<i>Pole wyboru</i>	<i>Pole wyboru</i>	<i>Pole wyboru</i>	<i>Pole wyboru</i>	<i>Pole wyboru</i>	<i>Pole wyboru</i>			

WYDATKI ROZLICZANE RYCZAŁTOWO: *Pole wyboru*

Rodzaj ryczałtu	Typ projektu / Nazwa ryczałtu		Wysokość stawki	Liczba stawek
			<i>Pole automatyczne</i>	<i>Pole cyfrowe, pole obligatoryjne</i>
Stawka	Typ projektu: <i>Lista rozwijalna, pole obligatoryjne (lista wartości na podstawie punktu 3.8.A1)</i>			

jednostkowa nr: lp X	Nazwa ryczału: Lista rozwijalna, pole obligatoryjne (lista wartości na podstawie Wytycznych w zakresie realizacji przedsięwzięć z udziałem środków Europejskiego Funduszu Społecznego w obszarze edukacji na lata 2014-2020, jeżeli stawka jednostkowa jako możliwa forma ryczału została wskazana w regulaminie konkursu / procedurze pozakonkursowej)						
	Wsparcie w ramach		Kategorie kosztów podlegające limitom		Wydatki ogółem	Wydatki kwalifikowalne	Dofinansowanie
	Pomoc publiczna	Pomoc de minimis	Wydatki poza obszarem UE	Wkład rzeczowy			
	<input type="checkbox"/>	<input type="checkbox"/>	<input type="checkbox"/>	<input type="checkbox"/>	Pole automatyczne	Pole automatyczne	Pole cyfrowe, pole obligatoryjne
	Pole wyboru	Pole wyboru	Pole wyboru	Pole wyboru			

Rodzaj ryczału	Typ projektu / Nazwa ryczału								
Kwota ryczałowa nr: lp X	Typ projektu: Lista rozwijalna, pole obligatoryjne (lista wartości na podstawie punktu 3.8.A1)								
	Nazwa ryczału: Pole tekstowe (maksymalna liczba znaków: 350), pole obligatoryjne (lista wartości na podstawie Wytycznych w zakresie kwalifikowalności wydatków w ramach Europejskiego Funduszu Rozwoju Regionalnego, Europejskiego Funduszu Społecznego oraz Funduszu Spójności na lata 2014-2020)								
	Nazwa wskaźnika						Wartość wskaźnika		
	Pole tekstowe (maksymalna liczba znaków: 350), pole obligatoryjne						Pole cyfrowe, pole obligatoryjne		
	Wsparcie w ramach		Kategorie kosztów podlegające limitom				Wydatki ogółem	Wydatki kwalifikowalne	Dofinansowanie
	Pomoc publiczna	Pomoc de minimis	Cross-financing	Wydatki poza obszarem UE	Środki trwałe	Wkład rzeczowy			
<input type="checkbox"/>	<input type="checkbox"/>	<input type="checkbox"/>	<input type="checkbox"/>	<input type="checkbox"/>	<input type="checkbox"/>	Pole automatyczne	Pole cyfrowe, pole obligatoryjne	Pole cyfrowe, pole obligatoryjne	
	Pole wyboru	Pole wyboru	Pole wyboru	Pole wyboru	Pole wyboru				

PODSUMOWANIE DLA: Zadanie nr 1				Wydatki ogółem	Wydatki kwalifikowalne	Dofinansowanie
Wydatki rzeczywiście ponoszone				Pole automatyczne	Pole automatyczne	Pole automatyczne
Wydatki rozliczane ryczałowo				Pole automatyczne	Pole automatyczne	Pole automatyczne
Suma				Pole automatyczne	Pole automatyczne	Pole automatyczne
PODSUMOWANIE KATEGORII KOSZTÓW PODLEGAJĄCYCH LIMITOM DLA: Zadanie nr 1			Cross-financing	Wydatki poza obszarem UE	Środki trwałe	Wkład rzeczowy
Wydatek nr: lp X			Pole automatyczne	Pole automatyczne	Pole automatyczne	Pole automatyczne
Stawka jednostkowa nr: lp X			Pole automatyczne	Pole automatyczne	Pole automatyczne	Pole automatyczne
Kwota ryczałowa nr: lp X			Pole automatyczne	Pole automatyczne	Pole automatyczne	Pole automatyczne

KOSZTY POŚREDNIE pole wyboru

WYDATKI RZECZYWIŚCIE PONOSZONE: Nie

WYDATKI ROZLICZANE RYCZAŁTOWO: Tak

Rodzaj ryczałtu	Nazwa ryczałtu				Maksymalna możliwa stawka ryczałtu [%]	Rzeczywista stawka ryczałtu [%]	
					Pole automatyczne	Pole automatyczne	
Stawka ryczałtowa nr: lp X	Nazwa ryczałtu: Pole automatyczne						
	Wsparcie w ramach		Kategorie kosztów podlegające limitom		Wydatki ogółem	Wydatki kwalifikowalne	Dofinansowanie
	Pomoc publiczna	Pomoc de minimis	Wydatki poza obszarem UE	Wkład rzeczowy			
	<input type="checkbox"/>	<input type="checkbox"/>	<input type="checkbox"/>	<input type="checkbox"/>	Pole automatyczne	Pole automatyczne / Pole cyfrowe, pole obligatoryjne (w przypadku wybrania opcji „Koszty pośrednie liczone z poziomu projektu” lub „Wysokość kosztów pośrednich niższa niż maksymalny poziom określony wybraną stawką” w sekcji V)	Pole cyfrowe, pole obligatoryjne
Pole wyboru	Pole wyboru	Pole wyboru	Pole wyboru				

PODSUMOWANIE DLA: Koszty pośrednie	Wydatki ogółem	Wydatki kwalifikowalne	Dofinansowanie
Wydatki rzeczywiście ponoszone	Pole automatyczne	Pole automatyczne	Pole automatyczne
Wydatki rozliczane ryczałtowo	Pole automatyczne	Pole automatyczne	Pole automatyczne
Suma	Pole automatyczne	Pole automatyczne	Pole automatyczne

PODSUMOWANIE KATEGORII KOSZTÓW PODLEGAJĄCYCH LIMITOM DLA: Koszty pośrednie	Cross-financing	Wydatki poza obszarem UE	Środki trwałe	Wkład rzeczowy
Stawka ryczałtowa nr: lp 1	Pole automatyczne	Pole automatyczne	Pole automatyczne	Pole automatyczne

PODSUMOWANIE WYDATKÓW DLA WSZYSTKICH ZADAŃ			
Rodzaj wydatków	Wydatki ogółem	Wydatki kwalifikowalne	Dofinansowanie
Ogółem wydatki rzeczywiście ponoszone	Pole automatyczne	Pole automatyczne	Pole automatyczne

Ogółem wydatki rozliczane ryczałtowo	<i>Pole automatyczne</i>	<i>Pole automatyczne</i>	<i>Pole automatyczne</i>
Ogółem w projekcie	<i>Pole automatyczne</i>	<i>Pole automatyczne</i>	<i>Pole automatyczne</i>
W tym koszty bezpośrednie	<i>Pole automatyczne</i>	<i>Pole automatyczne</i>	<i>Pole automatyczne</i>

W RAMACH ZADAŃ			
Zadanie	Wydatki ogółem	Wydatki kwalifikowalne	Dofinansowanie
Zadanie nr 1: nazwa zadania	<i>Pole automatyczne</i>	<i>Pole automatyczne</i>	<i>Pole automatyczne</i>
Koszty pośrednie	<i>Pole automatyczne</i>	<i>Pole automatyczne</i>	<i>Pole automatyczne</i>

W RAMACH TYPÓW PROJEKTÓW			
Typ projektu	Wydatki ogółem	Wydatki kwalifikowalne	Dofinansowanie
Nazwa typu projektu	<i>Pole automatyczne</i>	<i>Pole automatyczne</i>	<i>Pole automatyczne</i>

W RAMACH TYPÓW PROJEKTÓW I KATEGORII PODLEGAJĄCYCH LIMITOM			
Typ projektu	Kategorie podlegające limitom	Wydatki kwalifikowalne	Udział [%]
Nazwa typu projektu	Wydatki poza obszarem UE	<i>Pole automatyczne</i>	<i>Pole automatyczne</i>
	Środki trwałe	<i>Pole automatyczne</i>	<i>Pole automatyczne</i>
	Wkład rzeczowy	<i>Pole automatyczne</i>	<i>Pole automatyczne</i>
	Cross-financing	<i>Pole automatyczne</i>	<i>Pole automatyczne</i>

W RAMACH KATEGORII KOSZTÓW			
Kategoria kosztów	Wydatki ogółem	Wydatki kwalifikowalne	Udział [%]
Nazwa kategorii kosztów	<i>Pole automatyczne</i>	<i>Pole automatyczne</i>	<i>Pole automatyczne</i>

W RAMACH KATEGORII PODLEGAJĄCYCH LIMITOM			
Kategorie kosztów podlegające limitom		Wydatki kwalifikowalne	Udział [%]
Wydatki poza obszarem UE		<i>Pole automatyczne</i>	<i>Pole automatyczne</i>
Środki trwałe		<i>Pole automatyczne</i>	<i>Pole automatyczne</i>

Wkład rzeczowy	Pole automatyczne	Pole automatyczne
Cross-financing	Pole automatyczne	Pole automatyczne
Zadanie zlecone	Pole automatyczne	Pole automatyczne
Dodatkowe limity:		
Nie dotyczy / limit wskazany w dokumentacji konkursowej		

RAZEM	Wydatki ogółem	Wydatki kwalifikowalne	Dofinansowanie
Ogółem wydatki rzeczywiście ponoszone (Suma zadań objętych pomocą publiczną)	Pole automatyczne	Pole automatyczne	Pole automatyczne
Ogółem wydatki rzeczywiście ponoszone (Suma zadań nie objętych pomocą publiczną)	Pole automatyczne	Pole automatyczne	Pole automatyczne
Ogółem wydatki rzeczywiście ponoszone (Suma zadań objętych de minimis)	Pole automatyczne	Pole automatyczne	Pole automatyczne
Ogółem wydatki rozliczane ryczałtowo (Suma wydatków objętych pomocą publiczną)	Pole automatyczne	Pole automatyczne	Pole automatyczne
Ogółem wydatki rozliczane ryczałtowo (Suma wydatków nie objętych pomocą publiczną)	Pole automatyczne	Pole automatyczne	Pole automatyczne
Ogółem wydatki rozliczane ryczałtowo (Suma zadań objętych de minimis)	Pole automatyczne	Pole automatyczne	Pole automatyczne
Suma wydatków objętych pomocą publiczną	Pole automatyczne	Pole automatyczne	Pole automatyczne
Suma wydatków nie objętych pomocą publiczną	Pole automatyczne	Pole automatyczne	Pole automatyczne
Suma zadań objętych de minimis	Pole automatyczne	Pole automatyczne	Pole automatyczne

6. ŹRÓDŁA FINANSOWANIA WYDATKÓW

6.2 ŹRÓDŁA FINANSOWANIA WYDATKÓW KWALIFIKOWALNYCH PROJEKTU NIE OBJĘTE POMOCĄ PUBLICZNĄ: 0,00 zł Pole automatyczne

NIE DOTYCZY Pole automatyczne

Lp.	Źródło finansowania	Kwota	[%]
1	Dofinansowanie, w tym:	Pole automatyczne	Pole automatyczne
1.1	Dofinansowanie z EFS	Pole cyfrowe, pole obligatoryjne	Pole automatyczne
1.2	Dofinansowanie z Budżetu Państwa	Pole cyfrowe, pole obligatoryjne	Pole automatyczne
1.3	Dofinansowanie z innych źródeł	Pole cyfrowe, pole obligatoryjne	Pole automatyczne
2	Razem wkład własny, w tym:	Pole automatyczne	Pole automatyczne
2.1	Krajowe środki publiczne, w tym:	Pole automatyczne	Pole automatyczne

2.1.a	Budżet państwa	Pole cyfrowe, pole obligatoryjne
2.1.b	Budżet jednostki samorządu terytorialnego	Pole cyfrowe, pole obligatoryjne
2.1.c	Inne krajowe środki publiczne, w tym:	Pole automatyczne
2.1.c.1	Fundusz Pracy	Pole cyfrowe, pole obligatoryjne
2.1.c.2	Państwowy Fundusz Rehabilitacji Osób Niepełnosprawnych	Pole cyfrowe, pole obligatoryjne
2.1.c.3	Inne	Pole cyfrowe, pole obligatoryjne
2.2	Środki prywatne	Pole cyfrowe, pole obligatoryjne
Razem		Pole automatyczne

6.3.A ŹRÓDŁA FINANSOWANIA WYDATKÓW KWALIFIKOWALNYCH PROJEKTU OBJĘTE POMOCĄ PUBLICZNĄ: 0,00 zł Pole automatyczne

NIE DOTYCZY Pole automatyczne

Lp.	Źródło finansowania	Kwota	[%]
1	Dofinansowanie, w tym:	Pole automatyczne	Pole automatyczne
1.1	Dofinansowanie z EFS	Pole cyfrowe, pole obligatoryjne	Pole automatyczne
1.2	Dofinansowanie z Budżetu Państwa	Pole cyfrowe, pole obligatoryjne	Pole automatyczne
1.3	Dofinansowanie z innych źródeł	Pole cyfrowe, pole obligatoryjne	Pole automatyczne
2	Razem wkład własny, w tym:	Pole automatyczne	Pole automatyczne
2.1	Krajowe środki publiczne, w tym:	Pole automatyczne	Pole automatyczne
2.1.a	Budżet państwa	Pole cyfrowe, pole obligatoryjne	
2.1.b	Budżet jednostki samorządu terytorialnego	Pole cyfrowe, pole obligatoryjne	

2.1.c	Inne krajowe środki publiczne, w tym:	<i>Pole automatyczne</i>
2.1.c.1	Fundusz Pracy	<i>Pole cyfrowe, pole obligatoryjne</i>
2.1.c.2	Państwowy Fundusz Rehabilitacji Osób Niepełnosprawnych	<i>Pole cyfrowe, pole obligatoryjne</i>
2.1.c.3	Inne	<i>Pole cyfrowe, pole obligatoryjne</i>
2.2	Środki prywatne	<i>Pole cyfrowe, pole obligatoryjne</i>
Razem		<i>Pole automatyczne</i>

6.3.B ŹRÓDŁA FINANSOWANIA WYDATKÓW KWALIFIKOWALNYCH PROJEKTU OBJĘTE POMOĄ DE MINIMIS: 0,00 zł *Pole automatyczne*

NIE DOTYCZY *Pole automatyczne*

Lp.	Źródło finansowania	Kwota	[%]
1	Dofinansowanie, w tym:	<i>Pole automatyczne</i>	<i>Pole automatyczne</i>
1.1	Dofinansowanie z EFS	<i>Pole cyfrowe, pole obligatoryjne</i>	<i>Pole automatyczne</i>
1.2	Dofinansowanie z Budżetu Państwa	<i>Pole cyfrowe, pole obligatoryjne</i>	<i>Pole automatyczne</i>
1.3	Dofinansowanie z innych źródeł	<i>Pole cyfrowe, pole obligatoryjne</i>	<i>Pole automatyczne</i>
2	Razem wkład własny, w tym:	<i>Pole automatyczne</i>	<i>Pole automatyczne</i>
2.1	Krajowe środki publiczne, w tym:	<i>Pole automatyczne</i>	<i>Pole automatyczne</i>
2.1.a	Budżet państwa	<i>Pole cyfrowe, pole obligatoryjne</i>	
2.1.b	Budżet jednostki samorządu terytorialnego	<i>Pole cyfrowe, pole obligatoryjne</i>	
2.1.c	Inne krajowe środki publiczne, w tym:	<i>Pole automatyczne</i>	

2.1.c.1	Fundusz Pracy	Pole cyfrowe, pole obligatoryjne
2.1.c.2	Państwowy Fundusz Rehabilitacji Osób Niepełnosprawnych	Pole cyfrowe, pole obligatoryjne
2.1.c.3	Inne	Pole cyfrowe, pole obligatoryjne
2.2	Środki prywatne	Pole cyfrowe, pole obligatoryjne
Razem		Pole automatyczne

6.4 ŹRÓDŁA FINANSOWANIA WYDATKÓW KWALIFIKOWALNYCH PROJEKTU RAZEM (nie objęte pomocą publiczną oraz objęte pomocą publiczną i pomocą de minimis):
0,00 zł Pole automatyczne

Lp.	Źródło finansowania	Kwota	[%]
1	Dofinansowanie, w tym:	Pole automatyczne	Pole automatyczne
1.1	Dofinansowanie z EFS	Pole automatyczne	Pole automatyczne
1.2	Dofinansowanie z Budżetu Państwa	Pole automatyczne	Pole automatyczne
1.3	Dofinansowanie z innych źródeł	Pole automatyczne	Pole automatyczne
2	Razem wkład własny, w tym:	Pole automatyczne	Pole automatyczne
2.1	Krajowe środki publiczne, w tym:	Pole automatyczne	Pole automatyczne
2.1.a	Budżet państwa	Pole automatyczne	
2.1.b	Budżet jednostki samorządu terytorialnego	Pole automatyczne	
2.1.c	Inne krajowe środki publiczne, w tym:	Pole automatyczne	
2.1.c.1	Fundusz Pracy	Pole automatyczne	
2.1.c.2	Państwowy Fundusz Rehabilitacji Osób Niepełnosprawnych	Pole automatyczne	
2.1.c.3	Inne	Pole automatyczne	

2.2	Środki prywatne	Pole automatyczne
	Razem	Pole automatyczne

KARTA PARTNERA PROJEKTU NR: X - NAZWA

2.1 DANE TELEADRESOWE SIEDZIBY PARTNERA

Nazwa lidera	<i>Pole tekstowe (maksymalna liczba znaków: 250), pole obligatoryjne</i>		
Kraj	<i>Lista rozwijalna, pole obligatoryjne</i>		
REGON	<i>Pole cyfrowe, pole obligatoryjne jeśli w polu „Kraj” wybrano Polskę</i>		
Województwo	<i>Lista rozwijalna, pole obligatoryjne jeśli w polu „Kraj” wybrano Polskę</i>		
Powiat	<i>Lista rozwijalna, pole obligatoryjne jeśli w polu „Kraj” wybrano Polskę</i>		
Gmina	<i>Lista rozwijalna, pole obligatoryjne jeśli w polu „Kraj” wybrano Polskę</i>	gmina: pole automatyczne	podregion: pole automatyczne
Miejscowość	<i>Lista rozwijalna jeśli w polu „Kraj” wybrano Polskę; pole tekstowe jeśli w polu „Kraj” wybrano inne państwo niż Polskę, pole obligatoryjne</i>		
Kod pocztowy	<i>Pole cyfrowe, pole obligatoryjne jeśli w polu „Kraj” wybrano Polskę (format XX-XXX)</i>		
Ulica	<i>Lista rozwijalna jeśli w polu „Kraj” wybrano Polskę, pole obligatoryjne jeśli w wybranej miejscowości występują ulice; pole tekstowe jeśli w polu „Kraj” wybrano inne państwo niż Polskę</i>		
Nr budynku	<i>Pole tekstowe, pole obligatoryjne</i>		
Nr lokalu	<i>Pole tekstowe</i>		
Telefon	<i>Pole cyfrowe, pole obligatoryjne (minimum 7 cyfr)</i>		
Fax	<i>Pole cyfrowe</i>		
e-mail	<i>Pole tekstowe, pole obligatoryjne (format wymagany z @)</i>		
Adres strony internetowej	<i>Pole tekstowe, pole obligatoryjne (jeśli wnioskodawca nie posiada strony, to informacja o jej braku)</i>		

2.5 IDENTYFIKACJA I KLASYFIKACJA PARTNERA

Forma prawna partnera	<i>Lista rozwijalna, pole obligatoryjne (lista wartości zgodna z Rozporządzeniem Rady Ministrów z dnia 30 listopada 2015 r. w sprawie sposobu i metodologii prowadzenia i aktualizacji krajowego rejestru urzędowego podmiotów gospodarki narodowej, wzorów wniosków, ankiet i zaświadczeń)</i>
Forma własności	<i>Lista rozwijalna, pole obligatoryjne (lista wartości zgodna z Rozporządzeniem Rady Ministrów z dnia 30 listopada 2015 r. w sprawie sposobu i metodologii prowadzenia i aktualizacji krajowego rejestru urzędowego podmiotów gospodarki narodowej, wzorów wniosków, ankiet i zaświadczeń)</i>
Możliwość odzyskania VAT	<i>Lista rozwijalna, pole obligatoryjne (lista wartości: Tak, Nie, Częściowo)</i>
NIP	<i>Pole cyfrowe, pole obligatoryjne jeśli w polu „Kraj” wybrano Polskę</i>
PKD partnera	<i>Lista rozwijalna, pole obligatoryjne (lista wartości zgodna z Rozporządzeniem Rady Ministrów z dnia 24 grudnia 2007 r. w sprawie Polskiej Klasyfikacji Działalności (PKD))</i>
Rodzaj działalności gospodarczej partnera	<i>Lista rozwijalna, pole obligatoryjne (lista wartości zgodna z Rozporządzeniem wykonawczym Komisji (UE) nr 215/2014 z dnia 7 marca 2014 r. (zał. 1 tabela 7))</i>
Nazwa i nr dokumentu rejestrowego	<i>Lista rozwijalna, pole obligatoryjne (KRS/Rejestr Stowarzyszeń/inne)</i>

3.7 MIEJSCE REALIZACJI PROJEKTU

Województwo	Powiat	Podregion	Subregion	Gmina		Miejscowość
<i>Opolskie</i>	<i>Lista rozwijalna, pole obligatoryjne</i>	<i>Pole automatyczne (Nyski / Opolski)</i>	<i>Pole automatyczne</i>	<i>Lista rozwijalna, pole obligatoryjne</i>	<i>Pole automatyczne (miejska / wiejska / miejsko-wiejska)</i>	<i>Lista rozwijalna</i>

4. LISTA MIERZALNYCH WSKAŹNIKÓW PROJEKTU

4.1 WSKAŹNIKI KLUCZOWE

A. PRODUKTY REALIZACJI PROJEKTU

Nazwa wskaźnika	Jednostka miary	Wartość docelowa		
		K	M	Ogółem
Liczba obiektów dostosowanych do potrzeb osób z niepełnosprawnościami	szt.	<i>Pole wyłączone</i>	<i>Pole wyłączone</i>	<i>Pole cyfrowe, pole obligatoryjne</i>
<i>Opis metodologii monitoringu wskaźnika (częstotliwość i źródło informacji): wartość domyślna: Projekt nie przewiduje realizacji wskaźnika; pole tekstowe (maksymalna liczba znaków: 1 000), pole obligatoryjne</i>				
Liczba osób objętych szkoleniami / doradztwem w zakresie kompetencji cyfrowych	osoby	<i>Pole cyfrowe, pole obligatoryjne</i>	<i>Pole cyfrowe, pole obligatoryjne</i>	<i>Pole automatyczne</i>
<i>Opis metodologii monitoringu wskaźnika (częstotliwość i źródło informacji): wartość domyślna: Projekt nie przewiduje realizacji wskaźnika; pole tekstowe (maksymalna liczba znaków: 1 000), pole obligatoryjne</i>				
Liczba projektów, w których sfinansowano koszty racjonalnych usprawnień dla osób z niepełnosprawnościami	szt.	<i>Pole wyłączone</i>	<i>Pole wyłączone</i>	<i>Pole cyfrowe, pole obligatoryjne</i>

Opis metodologii monitoringu wskaźnika (częstotliwość i źródło informacji): wartość domyślna: Projekt nie przewiduje realizacji wskaźnika; pole tekstowe (maksymalna liczba znaków: 1 000), pole obligatoryjne

<i>Lista rozwijalna (lista wartości zgodna z listą wskaźników na poziomie projektu dla działania / poddziałania, w którym prowadzona jest procedura konkursowa / pozakonkursowa)</i>	<i>Pole automatyczne</i>	<i>Pole cyfrowe, pole obligatoryjne</i>	<i>Pole cyfrowe, pole obligatoryjne</i>	<i>Pole cyfrowe, pole obligatoryjne</i>
--	--------------------------	---	---	---

Opis metodologii monitoringu wskaźnika (częstotliwość i źródło informacji): pole tekstowe (maksymalna liczba znaków: 1 000), pole obligatoryjne

B. REZULTATY REALIZACJI PROJEKTU

Nazwa wskaźnika	Jednostka miary	Wartość bazowa			Wartość docelowa		
		K	M	Ogółem	K	M	Ogółem
<i>Lista rozwijalna (lista wartości zgodna z listą wskaźników na poziomie projektu dla działania / poddziałania, w którym prowadzona jest procedura konkursowa / pozakonkursowa)</i>	<i>Pole automatyczne</i>	<i>Pole cyfrowe, pole obligatoryjne</i>	<i>Pole cyfrowe, pole obligatoryjne</i>	<i>Pole cyfrowe, pole obligatoryjne</i>	<i>Pole cyfrowe, pole obligatoryjne</i>	<i>Pole cyfrowe, pole obligatoryjne</i>	<i>Pole cyfrowe, pole obligatoryjne</i>

Opis metodologii monitoringu wskaźnika (częstotliwość i źródło informacji): pole tekstowe (maksymalna liczba znaków: 1 000), pole obligatoryjne

4.2 WSKAŹNIKI SPECYFICZNE DLA PROGRAMU

A. PRODUKTY REALIZACJI PROJEKTU

Nazwa wskaźnika	Jednostka miary	Wartość docelowa		
		K	M	Ogółem
<i>Lista rozwijalna (lista wartości zgodna z listą wskaźników na poziomie projektu dla działania / poddziałania, w którym prowadzona jest procedura konkursowa / pozakonkursowa)</i>	<i>Pole automatyczne</i>	<i>Pole cyfrowe, pole obligatoryjne</i>	<i>Pole cyfrowe, pole obligatoryjne</i>	<i>Pole cyfrowe, pole obligatoryjne</i>

Opis metodologii monitoringu wskaźnika (częstotliwość i źródło informacji): pole tekstowe (maksymalna liczba znaków: 1 000), pole obligatoryjne

B. REZULTATY REALIZACJI PROJEKTU

Nazwa wskaźnika	Jednostka miary	Wartość bazowa			Wartość docelowa		
		K	M	Ogółem	K	M	Ogółem
<i>Lista rozwijalna (lista wartości zgodna z listą wskaźników na poziomie projektu dla działania / poddziałania, w którym prowadzona jest procedura konkursowa / pozakonkursowa)</i>	<i>Pole automatyczne</i>	<i>Pole cyfrowe, pole obligatoryjne</i>	<i>Pole cyfrowe, pole obligatoryjne</i>	<i>Pole cyfrowe, pole obligatoryjne</i>	<i>Pole cyfrowe, pole obligatoryjne</i>	<i>Pole cyfrowe, pole obligatoryjne</i>	<i>Pole cyfrowe, pole obligatoryjne</i>

Opis metodologii monitoringu wskaźnika (częstotliwość i źródło informacji): pole tekstowe (maksymalna liczba znaków: 1 000), pole obligatoryjne

5. HARMONOGRAM RZECZOWO - FINANSOWY

5.1 ZAKRES RZECZOWO-FINANSOWY

ZADANIE NR: 1 z X *pole wyboru*

Nazwa zadania: *Pole tekstowe (maksymalna liczba znaków: 600), pole obligatoryjne*

Opis działań planowanych do realizacji w ramach wskazanych zadań / czas realizacji: *Pole tekstowe (maksymalna liczba znaków: 3 000), pole obligatoryjne*

WYDATKI RZECZYWIŚCIE PONOSZONE: *Pole wyboru*

Wydatek	Typ projektu / Kategoria kosztów / Nazwa kosztu / Opis kosztu						Jednostka miary	Liczba	Cena jednostkowa
							<i>Lista rozwijalna, pole obligatoryjne</i>	<i>Pole cyfrowe, pole obligatoryjne</i>	<i>Pole cyfrowe, pole obligatoryjne</i>
Wydatek nr: pp-X	Typ projektu: <i>Lista rozwijalna, pole obligatoryjne (lista wartości na podstawie punktu 3.8.A1)</i>								
	Kategoria kosztów: <i>Lista rozwijalna, pole obligatoryjne (lista wartości opracowana przez IOK)</i>								
	Nazwa kosztu: <i>Pole tekstowe (maksymalna liczba znaków: 200), pole obligatoryjne</i>								
	Opis kosztu: <i>Pole tekstowe (maksymalna liczba znaków: 750), pole obligatoryjne</i>								
	Wsparcie w ramach		Kategorie kosztów podlegające limitom				Wydatki ogółem	Wydatki kwalifikowalne	Dofinansowanie
	Pomoc publiczna	Pomoc de minimis	Cross-financing	Wydatki poza obszarem UE	Środki trwałe	Wkład rzeczowy			
	<input type="checkbox"/>	<input type="checkbox"/>	<input type="checkbox"/>	<input type="checkbox"/>	<input type="checkbox"/>	<input type="checkbox"/>	<i>Pole automatyczne</i>	<i>Pole automatyczne</i>	<i>Pole cyfrowe, pole obligatoryjne</i>
<i>Pole wyboru</i>	<i>Pole wyboru</i>	<i>Pole wyboru</i>	<i>Pole wyboru</i>	<i>Pole wyboru</i>	<i>Pole wyboru</i>				

WYDATKI ROZLICZANE RYCZAŁTOWO: Pole wyboru

Rodzaj ryczału	Typ projektu / Nazwa ryczału				Wysokość stawki	Liczba stawek	
					<i>Pole automatyczne</i>	<i>Pole cyfrowe, pole obligatoryjne</i>	
Stawka jednostkowa nr: pp-X	Typ projektu: <i>Lista rozwijalna, pole obligatoryjne (lista wartości na podstawie punktu 3.8.A1)</i>						
	Nazwa ryczału: <i>Lista rozwijalna, pole obligatoryjne (lista wartości na podstawie Wytycznych w zakresie realizacji przedsięwzięć z udziałem środków Europejskiego Funduszu Społecznego w obszarze edukacji na lata 2014-2020, jeżeli stawka jednostkowa jako możliwa forma ryczału została wskazana w regulaminie konkursu / procedurze pozakonkursowej)</i>						
	Wsparcie w ramach		Kategorie kosztów podlegające limitom		Wydatki ogółem	Wydatki kwalifikowalne	Dofinansowanie
	Pomoc publiczna	Pomoc de minimis	Wydatki poza obszarem UE	Wkład rzeczowy			
<input type="checkbox"/>	<input type="checkbox"/>	<input type="checkbox"/>	<input type="checkbox"/>	<i>Pole automatyczne</i>	<i>Pole automatyczne</i>	<i>Pole cyfrowe, pole obligatoryjne</i>	
<i>Pole wyboru</i>	<i>Pole wyboru</i>	<i>Pole wyboru</i>	<i>Pole wyboru</i>				

Rodzaj ryczału	Typ projektu / Nazwa ryczału								
	Kwota ryczałowa nr: pp-X	Typ projektu: <i>Lista rozwijalna, pole obligatoryjne (lista wartości na podstawie punktu 3.8.A1)</i>							
Nazwa ryczału: <i>Pole tekstowe (maksymalna liczba znaków: 350), pole obligatoryjne (lista wartości na podstawie Wytycznych w zakresie kwalifikowalności wydatków w ramach Europejskiego Funduszu Rozwoju Regionalnego, Europejskiego Funduszu Społecznego oraz Funduszu Spójności na lata 2014-2020)</i>									
Nazwa wskaźnika							Wartość wskaźnika		
<i>Pole tekstowe (maksymalna liczba znaków: 350), pole obligatoryjne</i>							<i>Pole cyfrowe, pole obligatoryjne</i>		
Wsparcie w ramach		Kategorie kosztów podlegające limitom				Wydatki ogółem	Wydatki kwalifikowalne	Dofinansowanie	
Pomoc publiczna		Pomoc de minimis	Cross-financing	Wydatki poza obszarem UE	Środki trwałe				Wkład rzeczowy
<input type="checkbox"/>	<input type="checkbox"/>	<input type="checkbox"/>	<input type="checkbox"/>	<input type="checkbox"/>	<input type="checkbox"/>	<i>Pole automatyczne</i>	<i>Pole cyfrowe, pole obligatoryjne</i>	<i>Pole cyfrowe, pole obligatoryjne</i>	
<i>Pole wyboru</i>	<i>Pole wyboru</i>	<i>Pole wyboru</i>	<i>Pole wyboru</i>	<i>Pole wyboru</i>	<i>Pole wyboru</i>				

PODSUMOWANIE DLA: Zadanie nr 1	Wydatki ogółem	Wydatki kwalifikowalne	Dofinansowanie
Wydatki rzeczywiście ponoszone	<i>Pole automatyczne</i>	<i>Pole automatyczne</i>	<i>Pole automatyczne</i>
Wydatki rozliczane ryczałtowo	<i>Pole automatyczne</i>	<i>Pole automatyczne</i>	<i>Pole automatyczne</i>
Suma	<i>Pole automatyczne</i>	<i>Pole automatyczne</i>	<i>Pole automatyczne</i>

PODSUMOWANIE KATEGORII KOSZTÓW PODLEGAJĄCYCH LIMITOM DLA: Zadanie nr 1	Cross-financing	Wydatki poza obszarem UE	Środki trwałe	Wkład rzeczowy
Wydatek nr: pp-X	<i>Pole automatyczne</i>	<i>Pole automatyczne</i>	<i>Pole automatyczne</i>	<i>Pole automatyczne</i>
Stawka jednostkowa nr: pp-X	<i>Pole automatyczne</i>	<i>Pole automatyczne</i>	<i>Pole automatyczne</i>	<i>Pole automatyczne</i>
Kwota ryczałtowa nr: pp-X	<i>Pole automatyczne</i>	<i>Pole automatyczne</i>	<i>Pole automatyczne</i>	<i>Pole automatyczne</i>

KOSZTY POŚREDNIE *pole wyboru*

Opis działań planowanych do realizacji w ramach wskazanych zadań / czas realizacji: *Pole tekstowe (maksymalna liczba znaków: 3 000), pole obligatoryjne*

WYDATKI RZECZYWIŚCIE PONOSZONE: Nie

WYDATKI ROZLICZANE RYCZAŁTOWO: Tak

Rodzaj ryczałtu	Nazwa ryczałtu				Maksymalna możliwa stawka ryczałtu [%]	Rzeczywista stawka ryczałtu [%]
					<i>Pole automatyczne</i>	<i>Pole automatyczne</i>
Stawka ryczałtowa nr: pp-X	Nazwa ryczałtu: <i>Pole automatyczne</i>					
	Wsparcie w ramach		Kategorie kosztów podlegające limitom		Wydatki ogółem	Wydatki kwalifikowalne
	Pomoc publiczna	Pomoc de minimis	Wydatki poza obszarem UE	Wkład rzeczowy		

┌ Pole wyboru	┌ Pole wyboru	┌ Pole wyboru	┌ Pole wyboru	Pole automatyczne	Pole automatyczne / Pole cyfrowe, pole obligatoryjne (w przypadku wybrania opcji „Koszty pośrednie liczone z poziomu projektu” lub „Wysokość kosztów pośrednich niższa niż maksymalny poziom określony wybraną stawką” w sekcji V)	Pole cyfrowe, pole obligatoryjne
------------------	------------------	------------------	------------------	-------------------	---	----------------------------------

PODSUMOWANIE DLA: Koszty pośrednie	Wydatki ogółem	Wydatki kwalifikowalne	Dofinansowanie
Wydatki rzeczywiście ponoszone	Pole automatyczne	Pole automatyczne	Pole automatyczne
Wydatki rozliczane ryczałtowo	Pole automatyczne	Pole automatyczne	Pole automatyczne
Suma	Pole automatyczne	Pole automatyczne	Pole automatyczne

PODSUMOWANIE KATEGORII KOSZTÓW PODLEGAJĄCYCH LIMITOM DLA: Koszty pośrednie	Cross-financing	Wydatki poza obszarem UE	Środki trwałe	Wkład rzeczowy
Stawka ryczałtowa nr: pp-X	Pole automatyczne	Pole automatyczne	Pole automatyczne	Pole automatyczne

PODSUMOWANIE WYDATKÓW DLA WSZYSTKICH ZADAŃ			
Rodzaj wydatków	Wydatki ogółem	Wydatki kwalifikowalne	Dofinansowanie
Ogółem wydatki rzeczywiście ponoszone	Pole automatyczne	Pole automatyczne	Pole automatyczne
Ogółem wydatki rozliczane ryczałtowo	Pole automatyczne	Pole automatyczne	Pole automatyczne
Ogółem w projekcie	Pole automatyczne	Pole automatyczne	Pole automatyczne
W tym koszty bezpośrednie	Pole automatyczne	Pole automatyczne	Pole automatyczne

W RAMACH ZADAŃ			
Zadanie	Wydatki ogółem	Wydatki kwalifikowalne	Dofinansowanie
Zadanie nr 1: nazwa zadania	Pole automatyczne	Pole automatyczne	Pole automatyczne
Koszty pośrednie	Pole automatyczne	Pole automatyczne	Pole automatyczne

W RAMACH TYPÓW PROJEKTÓW			
Typ projektu	Wydatki ogółem	Wydatki kwalifikowalne	Dofinansowanie
Nazwa typu projektu	Pole automatyczne	Pole automatyczne	Pole automatyczne

W RAMACH TYPÓW PROJEKTÓW I KATEGORII PODLEGAJĄCYCH LIMITOM			
Typ projektu	Kategorie podlegające limitom	Wydatki kwalifikowalne	Udział [%]
Nazwa typu projektu	Wydatki poza obszarem UE	<i>Pole automatyczne</i>	<i>Pole automatyczne</i>
	Środki trwałe	<i>Pole automatyczne</i>	<i>Pole automatyczne</i>
	Wkład rzeczowy	<i>Pole automatyczne</i>	<i>Pole automatyczne</i>
	Cross-financing	<i>Pole automatyczne</i>	<i>Pole automatyczne</i>

W RAMACH KATEGORII KOSZTÓW			
Kategoria kosztów	Wydatki ogółem	Wydatki kwalifikowalne	Udział [%]
Nazwa kategorii kosztów	<i>Pole automatyczne</i>	<i>Pole automatyczne</i>	<i>Pole automatyczne</i>

W RAMACH KATEGORII PODLEGAJĄCYCH LIMITOM			
Kategorie kosztów podlegające limitom	Wydatki kwalifikowalne	Udział [%]	
Wydatki poza obszarem UE	<i>Pole automatyczne</i>	<i>Pole automatyczne</i>	
Środki trwałe	<i>Pole automatyczne</i>	<i>Pole automatyczne</i>	
Wkład rzeczowy	<i>Pole automatyczne</i>	<i>Pole automatyczne</i>	
Cross-financing	<i>Pole automatyczne</i>	<i>Pole automatyczne</i>	
Zadanie zlecone	<i>Pole automatyczne</i>	<i>Pole automatyczne</i>	
Dodatkowe limity:			
<i>Nie dotyczy / limit wskazany w dokumentacji konkursowej</i>			

RAZEM	Wydatki ogółem	Wydatki kwalifikowalne	Dofinansowanie
Ogółem wydatki rzeczywiście ponoszone (Suma zadań objętych pomocą publiczną)	<i>Pole automatyczne</i>	<i>Pole automatyczne</i>	<i>Pole automatyczne</i>
Ogółem wydatki rzeczywiście ponoszone (Suma zadań nie objętych pomocą publiczną)	<i>Pole automatyczne</i>	<i>Pole automatyczne</i>	<i>Pole automatyczne</i>
Ogółem wydatki rzeczywiście ponoszone (Suma zadań objętych de minimis)	<i>Pole automatyczne</i>	<i>Pole automatyczne</i>	<i>Pole automatyczne</i>
Ogółem wydatki rozliczane ryczałtowo (Suma wydatków objętych pomocą publiczną)	<i>Pole automatyczne</i>	<i>Pole automatyczne</i>	<i>Pole automatyczne</i>
Ogółem wydatki rozliczane ryczałtowo (Suma wydatków nie objętych pomocą publiczną)	<i>Pole automatyczne</i>	<i>Pole automatyczne</i>	<i>Pole automatyczne</i>
Ogółem wydatki rozliczane ryczałtowo (Suma zadań objętych de minimis)	<i>Pole automatyczne</i>	<i>Pole automatyczne</i>	<i>Pole automatyczne</i>
Suma wydatków objętych pomocą publiczną	<i>Pole automatyczne</i>	<i>Pole automatyczne</i>	<i>Pole automatyczne</i>

Suma wydatków nie objętych pomocą publiczną	<i>Pole automatyczne</i>	<i>Pole automatyczne</i>	<i>Pole automatyczne</i>
Suma zadań objętych de minimis	<i>Pole automatyczne</i>	<i>Pole automatyczne</i>	<i>Pole automatyczne</i>

6. ŹRÓDŁA FINANSOWANIA WYDATKÓW

6.2 ŹRÓDŁA FINANSOWANIA WYDATKÓW KWALIFIKOWALNYCH PROJEKTU NIE OBJĘTE POMOCA PUBLICZNĄ: 0,20 zł *Pole automatyczne*

NIE DOTYCZY *Pole automatyczne*

Lp.	Źródło finansowania	Kwota	[%]
1	Dofinansowanie, w tym:	<i>Pole automatyczne</i>	<i>Pole automatyczne</i>
1.1	Dofinansowanie z EFS	<i>Pole cyfrowe, pole obligatoryjne</i>	<i>Pole automatyczne</i>
1.2	Dofinansowanie z Budżetu Państwa	<i>Pole cyfrowe, pole obligatoryjne</i>	<i>Pole automatyczne</i>
1.3	Dofinansowanie z innych źródeł	<i>Pole cyfrowe, pole obligatoryjne</i>	<i>Pole automatyczne</i>
2	Razem wkład własny, w tym:	<i>Pole automatyczne</i>	<i>Pole automatyczne</i>
2.1	Krajowe środki publiczne, w tym:	<i>Pole automatyczne</i>	<i>Pole automatyczne</i>
2.1.a	<i>Budżet państwa</i>	<i>Pole cyfrowe, pole obligatoryjne</i>	
2.1.b	<i>Budżet jednostki samorządu terytorialnego</i>	<i>Pole cyfrowe, pole obligatoryjne</i>	
2.1.c	<i>Inne krajowe środki publiczne, w tym:</i>	<i>Pole automatyczne</i>	
2.1.c.1	<i>Fundusz Pracy</i>	<i>Pole cyfrowe, pole obligatoryjne</i>	
2.1.c.2	<i>Państwowy Fundusz Rehabilitacji Osób Niepełnosprawnych</i>	<i>Pole cyfrowe, pole obligatoryjne</i>	
2.1.c.3	<i>Inne</i>	<i>Pole cyfrowe, pole obligatoryjne</i>	
2.2	Środki prywatne	<i>Pole cyfrowe, pole obligatoryjne</i>	
Razem		<i>Pole automatyczne</i>	

6.3.A ŹRÓDŁA FINANSOWANIA WYDATKÓW KWALIFIKOWALNYCH PROJEKTU OBJĘTE POMOCA PUBLICZNĄ: 0,00 zł *Pole automatyczne*

NIE DOTYCZY *Pole automatyczne*

Lp.	Źródło finansowania	Kwota	[%]
1	Dofinansowanie, w tym:	<i>Pole automatyczne</i>	<i>Pole automatyczne</i>
1.1	Dofinansowanie z EFS	<i>Pole cyfrowe, pole obligatoryjne</i>	<i>Pole automatyczne</i>
1.2	Dofinansowanie z Budżetu Państwa	<i>Pole cyfrowe, pole obligatoryjne</i>	<i>Pole automatyczne</i>
1.3	Dofinansowanie z innych źródeł	<i>Pole cyfrowe, pole obligatoryjne</i>	<i>Pole automatyczne</i>
2	Razem wkład własny, w tym:	<i>Pole automatyczne</i>	<i>Pole automatyczne</i>
2.1	Krajowe środki publiczne, w tym:	<i>Pole automatyczne</i>	<i>Pole automatyczne</i>
2.1.a	<i>Budżet państwa</i>	<i>Pole cyfrowe, pole obligatoryjne</i>	
2.1.b	<i>Budżet jednostki samorządu terytorialnego</i>	<i>Pole cyfrowe, pole obligatoryjne</i>	
2.1.c	<i>Inne krajowe środki publiczne, w tym:</i>	<i>Pole automatyczne</i>	
2.1.c.1	<i>Fundusz Pracy</i>	<i>Pole cyfrowe, pole obligatoryjne</i>	
2.1.c.2	<i>Państwowy Fundusz Rehabilitacji Osób Niepełnosprawnych</i>	<i>Pole cyfrowe, pole obligatoryjne</i>	
2.1.c.3	<i>Inne</i>	<i>Pole cyfrowe, pole obligatoryjne</i>	
2.2	Środki prywatne	<i>Pole cyfrowe, pole obligatoryjne</i>	
	Razem	<i>Pole automatyczne</i>	

6.3.B ŹRÓDŁA FINANSOWANIA WYDATKÓW KWALIFIKOWALNYCH PROJEKTU OBJĘTE POMOCAJ DE MINIMIS: 0,00 zł *Pole automatyczne*

NIE DOTYCZY *Pole automatyczne*

Lp.	Źródło finansowania	Kwota	[%]
1	Dofinansowanie, w tym:	<i>Pole automatyczne</i>	<i>Pole automatyczne</i>

1.1	Dofinansowanie z EFS	<i>Pole cyfrowe, pole obligatoryjne</i>	<i>Pole automatyczne</i>
1.2	Dofinansowanie z Budżetu Państwa	<i>Pole cyfrowe, pole obligatoryjne</i>	<i>Pole automatyczne</i>
1.3	Dofinansowanie z innych źródeł	<i>Pole cyfrowe, pole obligatoryjne</i>	<i>Pole automatyczne</i>
2	Razem wkład własny, w tym:	<i>Pole automatyczne</i>	<i>Pole automatyczne</i>
2.1	Krajowe środki publiczne, w tym:	<i>Pole automatyczne</i>	<i>Pole automatyczne</i>
2.1.a	<i>Budżet państwa</i>	<i>Pole cyfrowe, pole obligatoryjne</i>	
2.1.b	<i>Budżet jednostki samorządu terytorialnego</i>	<i>Pole cyfrowe, pole obligatoryjne</i>	
2.1.c	<i>Inne krajowe środki publiczne, w tym:</i>	<i>Pole automatyczne</i>	
2.1.c.1	<i>Fundusz Pracy</i>	<i>Pole cyfrowe, pole obligatoryjne</i>	
2.1.c.2	<i>Państwowy Fundusz Rehabilitacji Osób Niepełnosprawnych</i>	<i>Pole cyfrowe, pole obligatoryjne</i>	
2.1.c.3	<i>Inne</i>	<i>Pole cyfrowe, pole obligatoryjne</i>	
2.2	Środki prywatne	<i>Pole cyfrowe, pole obligatoryjne</i>	
Razem		<i>Pole automatyczne</i>	

6.4 ŹRÓDŁA FINANSOWANIA WYDATKÓW KWALIFIKOWALNYCH PROJEKTU RAZEM (nie objęte pomocą publiczną oraz objęte pomocą publiczną i pomocą de minimis):

0,00 zł *Pole automatyczne*

Lp.	Źródło finansowania	Kwota	[%]
1	Dofinansowanie, w tym:	<i>Pole automatyczne</i>	<i>Pole automatyczne</i>
1.1	Dofinansowanie z EFS	<i>Pole automatyczne</i>	<i>Pole automatyczne</i>
1.2	Dofinansowanie z Budżetu Państwa	<i>Pole automatyczne</i>	<i>Pole automatyczne</i>

1.3	Dofinansowanie z innych źródeł	<i>Pole automatyczne</i>	<i>Pole automatyczne</i>
2	Razem wkład własny, w tym:	<i>Pole automatyczne</i>	<i>Pole automatyczne</i>
2.1	Krajowe środki publiczne, w tym:	<i>Pole automatyczne</i>	<i>Pole automatyczne</i>
2.1.a	Budżet państwa	<i>Pole automatyczne</i>	
2.1.b	Budżet jednostki samorządu terytorialnego	<i>Pole automatyczne</i>	
2.1.c	Inne krajowe środki publiczne, w tym:	<i>Pole automatyczne</i>	
2.1.c.1	Fundusz Pracy	<i>Pole automatyczne</i>	
2.1.c.2	Państwowy Fundusz Rehabilitacji Osób Niepełnosprawnych	<i>Pole automatyczne</i>	
2.1.c.3	Inne	<i>Pole automatyczne</i>	
2.2	Środki prywatne	<i>Pole automatyczne</i>	
Razem		<i>Pole automatyczne</i>	

SEKCJA X. OŚWIADCZENIA WNIOSKODAWCY

1. Jestem świadom odpowiedzialności karnej za podanie fałszywych danych lub złożenie fałszywych oświadczeń.¹
2. Oświadczam, że informacje zawarte w niniejszym wniosku są zgodne z prawdą.
3. Oświadczam, że projekt, na dofinansowanie którego ubiegam się w niniejszym wniosku o dofinansowanie, nie został fizycznie ukończony lub w pełni zrealizowany przed złożeniem ww. wniosku, niezależnie od tego czy wszystkie powiązane płatności zostały dokonane.
4. Oświadczam, że instytucja, którą reprezentuję nie zalega z uiszczaniem podatków, jak również z opłacaniem składek na ubezpieczenie społeczne i zdrowotne, Fundusz Pracy, Państwowy Fundusz Rehabilitacji Osób Niepełnosprawnych lub innych należności wymaganych odrębnymi przepisami.
5. Oświadczam, że jestem uprawniony do reprezentowania wnioskodawcy w zakresie objętym niniejszym wnioskiem.
6. Oświadczam, że instytucja, którą reprezentuję nie podlega wykluczeniu, o którym mowa w art. 207 ustawy z dnia 27 sierpnia 2009 r. o finansach publicznych (tekst jednolity: Dz.U. z 2016 r. poz. 1870 z późn. zm.). Jednocześnie oświadczam, że jeśli w trakcie realizacji projektu znajdę się w wykazie podmiotów wykluczonych (art. 207 ustawy o finansach publicznych) niezwłocznie poinformuję o tym fakcie IZ/IP.

7. Oświadczam, że projekt jest zgodny z właściwymi przepisami prawa wspólnotowego i krajowego, w tym dotyczącymi zamówień publicznych oraz pomocy publicznej.
8. Oświadczam, że zadania przewidziane do realizacji i wydatki przewidziane do poniesienia w ramach projektu nie są i nie będą współfinansowane z innych wspólnotowych instrumentów finansowych, w tym z innych funduszy strukturalnych Unii Europejskiej.
9. Oświadczam, że wyrażam zgodę na przetwarzanie moich danych osobowych do celów związanych z oceną i realizacją niniejszego projektu, zgodnie z ustawą o ochronie danych osobowych z dnia 29 sierpnia 1997 r. przez Marszałka Województwa Opolskiego z siedzibą w Opolu 45-082, ul. Piastowska 14, Urząd Marszałkowski Województwa Opolskiego oraz udostępnienie ich instytucjom i podmiotom dokonującym oceny, monitoringu, ewaluacji, audytu i kontroli projektu. Jednocześnie oświadczam, iż zgodnie z art. 24 ust. 1 ustawy z dnia 29 sierpnia 1997 r. o ochronie danych osobowych (tekst jednolity: Dz. U. z 2016 r. poz. 922 z późn. zm.) zostałam/em poinformowana, że:
- a. administratorem podanych danych osobowych jest Marszałek Województwa Opolskiego z siedzibą w Opolu 45-082, ul. Piastowska 14, Urząd Marszałkowski Województwa Opolskiego;
 - b. moje dane osobowe przetwarzane będą w celu oceny oraz realizacji przedmiotowego projektu;
 - c. posiadam prawo dostępu do treści swoich danych osobowych oraz ich poprawiania;
 - d. podanie danych jest dobrowolne i jest niezbędne do oceny oraz realizacji przedmiotowego projektu.

¹ Zgodnie z art. 37, pkt. 4 Ustawy z dnia 11 lipca 2014r. o zasadach realizacji programów w zakresie polityki spójności finansowych w perspektywie finansowej 2014-2020.

10. Oświadczam, że:

- a. nie mam prawnej możliwości odzyskania lub odliczenia poniesionego ostatecznie kosztu podatku VAT i w związku z tym wnioskuję o refundację poniesionego w ramach projektu podatku VAT. Jednocześnie zobowiązuję się do zwrotu zrefundowanego w ramach projektu poniesionego podatku VAT, jeżeli zaistnieją przesłanki umożliwiające odzyskanie lub odliczenie tego podatku.

Brak możliwości odzyskania lub odliczenia poniesionego ostatecznie kosztu podatku VAT wynika z następujących dokumentów:

- b. w związku z prawną możliwością częściowego odzyskania lub odliczenia poniesionego ostatecznie kosztu podatku VAT, wnioskuję o refundację jedynie tej części podatku VAT, której nie ma prawnej możliwości odzyskania lub odliczenia. Jednocześnie zobowiązuję się do zwrotu zrefundowanej w ramach projektu części poniesionego podatku VAT, jeżeli zaistnieją przesłanki umożliwiające odzyskanie lub odliczenie tego podatku.

Brak możliwości odzyskania lub odliczenia poniesionego ostatecznie kosztu podatku VAT wynika z następujących dokumentów:

- c. nie mam prawnej możliwości odzyskania lub odliczenia poniesionego ostatecznie kosztu podatku VAT, jednak nie wnioskuję oraz nie będę w przyszłości wnioskować o refundację jakiegokolwiek części poniesionego w ramach projektu podatku VAT.
- d. będę mógł odzyskać lub odliczyć koszt podatku VAT poniesiony w związku z realizacją działań objętych wnioskiem. W związku z tym nie wnioskuję o refundację poniesionego w ramach projektu podatku VAT.

11. Oświadczam, że informacje zawarte w niniejszym wniosku dotyczące pomocy publicznej w żądanej wysokości, w tym pomocy de minimis, o którą ubiega się wnioskodawca pomocy, są zgodne z przepisami ustawy z dnia 30 kwietnia 2004 r. o postępowaniu w sprawach dotyczących pomocy publicznej (tekst jednolity: Dz.U. z 2016 r. poz. 1808 z późn. zm.) oraz z przepisami właściwego programu pomocowego.²
12. Wyrażam zgodę na udzielenie informacji dotyczących wniosku oraz udostępnienie wniosku na potrzeby ewaluacji (ocen), przeprowadzanych przez Instytucję Zarządzającą, Instytucję Pośredniczącą, Instytucję Wdrażającą lub inną uprawnioną instytucję lub jednostkę organizacyjną, z zastrzeżeniem dochowania i ochrony informacji oraz tajemnic w nim zawartych.
13. Wyrażam zgodę na udostępnianie niniejszego wniosku w celu dokonania oceny i kontroli przedstawicielom uprawnionych do tego podmiotów; jak również zobowiązuję się umożliwić im przeprowadzenie wizytacji w miejscu realizacji Projektu.
14. Oświadczam, że nie orzeczono wobec reprezentowanego przeze mnie wnioskodawcy zakazu dostępu do środków, o których mowa w art. 5 ust. 3 pkt 1 i 4 ustawy z dnia 27 sierpnia 2009 o finansach publicznych (tekst jednolity: Dz.U. z 2016 r. poz. 1870 z późn. zm.)
15. Oświadczam, iż rzeczowa realizacja projektu rozpoczęta przed złożeniem wniosku o dofinansowanie była prowadzona zgodnie z przepisami obowiązującego prawa.
16. Oświadczam, że projekt zgłoszony do dofinansowania nie obejmuje przedsięwzięć będących częścią operacji, które zostały lub powinny być objęte procedurą odzyskiwania zgodnie z art.71 Rozporządzenia Parlamentu Europejskiego (UE) Nr 1303/2013 z dnia 17 grudnia 2013 roku.
17. Oświadczam, że zapoznałem/łam się z Regulaminem Konkursu i akceptuję jego zasady. W przypadku projektów pozakonkursowych akceptuję zasady ujęte w piśmie wzywającym do złożenia wniosku o dofinansowanie projektu.
18. Oświadczam, że wyboru Partnera/Partnerów dokonano zgodnie z art. 33 ustawy z dnia 11 lipca 2014 r. o zasadach realizacji programów w zakresie polityki spójności finansowanych w perspektywie 2014-2020 (tekst jednolity: Dz.U. z 2016 r. poz. 217, 1579 z późn. zm.) – jeśli dotyczy.

¹ Zgodnie z art. 37, pkt. 4 Ustawy z dnia 11 lipca 2014r. o zasadach realizacji programów w zakresie polityki spójności finansowych w perspektywie finansowej 2014-2020.

² Dotyczy wyłącznie projektów objętych zasadami pomocy publicznej.

Imię i Nazwisko Wnioskodawcy lub osoby upoważnionej	Imię i Nazwisko osoby odpowiedzialnej za finanse Wnioskodawcy
Podpis Wnioskodawcy lub osoby upoważnionej	Podpis/ kontrasygnata osoby odpowiedzialnej za finanse Wnioskodawcy

.....

DATA

SEKCJA XI. LISTA ZAŁĄCZNIKÓW / KRYTERIA WYBORU PROJEKTÓW

11.1 LISTA ZAŁĄCZNIKÓW

NIE DOTYCZY *Pole automatyczne*

11.2 KRYTERIA WYBORU PROJEKTÓW

Nr	Nazwa kryterium / Uzasadnienie spełnienia kryterium, w tym wskazanie, w którym punkcie wniosku opisane zostało przedmiotowe kryterium
X	Nazwa: <i>Pole automatyczne (lista wartości na podstawie regulaminu konkursu / procedury pozakonkursowej – załącznik dot. kryteriów wyboru projektu)</i>
	Uzasadnienie: <i>Pole tekstowe (maksymalna liczba znaków: 1000), pole obligatoryjne</i>



Załącznik nr 2 do umowy

OŚWIADCZENIE O KWALIFIKOWALNOŚCI VAT¹

W związku z przyznaniem *(nazwa Beneficjenta oraz jego status prawny)*..... dofinansowania ze środków Europejskiego Funduszu Społecznego w ramach Regionalnego Programu Operacyjnego Województwa Opolskiego na lata 2014-2020 na realizację projektu *(nazwa i nr projektu)* *(nazwa Beneficjenta/Partnera)* oświadcza, iż realizując powyższy projekt nie może odzyskać w żaden sposób poniesionego kosztu podatku VAT, którego wysokość została zawarta w budżecie Projektu.

Jednocześnie*(nazwa Beneficjenta/Partnera)*..... zobowiązuję się do zwrotu zrefundowanej w ramach Projektu *(nazwa i nr projektu)* części poniesionego VAT, jeżeli zaistnieją przesłanki umożliwiające odzyskanie tego podatku* przez *(nazwa Beneficjenta/Partnera)* .

Zobowiązuję się również do udostępniania dokumentacji finansowo-księgowej oraz udzielania uprawnionym organom kontrolnym informacji umożliwiających weryfikację kwalifikowalności podatku VAT.

.....

(podpis i pieczęć)

¹ Oświadczenie może być modyfikowane w przypadku gdy beneficjent kwalifikuje VAT wyłącznie w odniesieniu do poszczególnych kategorii wydatków. W przypadku realizacji projektu w ramach partnerstwa, oświadczenie składa każdy z partnerów, który w ramach ponoszonych przez niego wydatków będzie kwalifikował VAT.

* Por. z art. 91 ust. 7 ustawy z dnia 11 marca 2004 r. o podatku od towarów i usług (Dz. U. z 2011 r. Nr 177, poz. 1054, z późn. zm.)



Załącznik nr 3 do umowy

Harmonogram płatności

Wersja	Status	Data przesłania	Data zatwierdzenia

Rok	Kwartał	Miesiąc	Wydatki ogółem	Wydatki kwalifikowalne	Dofinansowanie
	Suma kwartał X				
		-			
Razem dla rok XXXX					
Ogółem					

Informacje ogólne z karty umowy

Wydatki ogółem	Wydatki kwalifikowalne	Dofinansowanie

.....

(podpis i pieczęć)

Załącznik nr 4 do umowy

Formularz wniosku o płatność

Projekt

Wniosek za okres			
od		do	
Wniosek o zaliczkę		Tak/Nie	
Wniosek o refundację		Tak/Nie	
Wniosek rozliczający zaliczkę		Tak/Nie	
Wniosek sprawozdawczy		Tak/Nie	
Wniosek o płatność końcową		Tak/Nie	
Nazwa Beneficjenta			
Nr umowy/decyzji/aneksu			
Tytuł projektu			
Program operacyjny		<Nazwa>	
Oś priorytetowa		<Nazwa>	
Działanie		<Nazwa>	
Poddziałanie		<Nazwa>	
Wydatki kwalifikowalne			
Dofinansowanie			
Wnioskowana kwota, w tym:			
Zaliczka			
Refundacja			

Postęp rzeczowy

Postęp rzeczowy realizacji projektu	
Zadanie	Stan realizacji
Zadanie 1	
(...)	

Wskaźniki produktu										
Lp.	Nazwa wskaźnika	Jednostka miary	Wartość docelowa		Wartość osiągnięta w okresie sprawozdawczym		Wartość osiągnięta od początku realizacji projektu (narastająco)		Stopień realizacji (%)	
			K	M	K	M	K	M	K	M
			K		K		K		K	
			M		M		M		M	
			O		O		O		O	
			K		K		K		K	
			M		M		M		M	
			O		O		O		O	

Wskaźniki rezultatu												
Lp.	Nazwa wskaźnika	Jednostka miary	Wartość bazowa		Wartość docelowa		Wartość osiągnięta w okresie sprawozdawczym		Wartość osiągnięta od początku realizacji projektu (narastająco)		Stopień realizacji (%)	
			K	M	K	M	K	M	K	M	K	M
			K		K		K		K		K	
			M		M		M		M		M	
			O		O		O		O		O	
			K		K		K		K		K	
			M		M		M		M		M	
			O		O		O		O		O	

Problemy napotkane w trakcie realizacji projektu
Planowany przebieg realizacji projektu

Postęp finansowy

Zestawienie dokumentów potwierdzających poniesione wydatki																
Lp.	Numer dokumentu	Numer księgowy lub ewidencyjny	NIP wystawcy dokumentu/Pesel	Data wystawienia dokumentu	Data zapłaty	Nazwa towaru lub usługi	Numer kontraktu	Kwota dokumentu brutto	Kategoria kosztów – Nazwa kosztu	Wydatki kwalifikowalne	w tym VAT	Dofinansowanie	Kategoria podlegająca limitom	Wydatki w ramach limitu	Uwagi	Faktura korygująca
Zadanie 1 [Nazwa zadania]																
																Tak/ Nie
																Tak/ Nie
Suma																
Zadanie 2 [Nazwa zadania]																
																Tak/ Nie
																Tak/ Nie
Suma																
Koszty pośrednie																
																Tak/ Nie
Suma																
Ogółem wydatki rzeczywiście poniesione																

Wydatki rozliczane ryczałtowo								
Lp.	Rodzaj ryczałtu	Nazwa ryczałtu	Informacje dotyczące ryczałtu		Wydatki kwalifikowalne	Dofinansowanie	Kategoria podlegająca limitom	Wydatki w ramach limitu
Zadanie 1 [Nazwa zadania]								
	<i>dla stawek jednostkowych</i>		<i>Wysokość stawki</i>	<i>Liczba stawek</i>				
Suma								
Zadanie 2 [Nazwa zadania]								
	<i>dla kwot ryczałtowych</i>		<i>Nazwa wskaźnika</i>	<i>Wartość wskaźnika</i>				
Suma								
Koszty pośrednie								
	<i>dla kosztów pośrednich rozliczanych ryczałtem</i>		<i>Stawka ryczałtowa (%)</i>					
Suma								
Ogółem wydatki rozliczane ryczałtowo								

Zwroty/korekty									
Lp.	Numer wniosku o płaćność w ramach którego wydatek został rozliczony	Zadanie	Kategoria kosztów – Nazwa kosztu/ Nazwa ryczałtu	Numer dokumentu	Wydatki kwalifikowalne	Dofinansowanie	Kategoria podlegająca limitom	Wydatki w ramach limitu	Uwagi/ komentarze
OGÓŁEM									

Źródła finansowania wydatków

Nazwa źródła finansowania wydatków	Wydatki kwalifikowalne
Środki wspólnotowe	
Krajowe środki publiczne, w tym:	
- budżet państwa	
- budżet jednostek samorządu terytorialnego	
- inne krajowe środki publiczne, w tym	
- Fundusz Pracy	
- Państwowy Fundusz Rehabilitacji Osób Niepełnosprawnych	
- inne	
Prywatne	
Suma	
w tym EBI	

Rozliczenie zaliczek

	Kwota dofinansowania
Środki przekazane dotychczas beneficjentowi w formie zaliczki	
Kwota zaliczek zwróconych – niewykorzystanych	
Kwota zaliczek rozliczonych w poprzednich wnioskach	
Kwota zaliczek rozliczana bieżącym wnioskiem	
Kwota zaliczek pozostająca do rozliczenia	
Procent rozliczenia	
Odsetki narosłe od środków zaliczki	
w tym zwrócone do dnia sporządzenia wniosku o płatność	

Postęp finansowy							
Kategoria kosztów – Nazwa kosztu / Nazwa ryczałtu	Kwota wydatków określona w zakresie finansowym w umowie		Kwota wydatków narastająco od początku realizacji projektu		Kwota wydatków objętych bieżącym wnioskiem		% realizacji
	kwalifikowalne	dofinansowanie	kwalifikowalne	dofinansowanie	kwalifikowalne	dofinansowanie	
Zadanie 1 [Nazwa zadania]							
Kat. A – Nazwa kosztu A1							
Kat. B – Nazwa kosztu B1							
Suma							
Zadanie 2 [Nazwa zadania]							
Kat. C – Nazwa kosztu C1							
Nazwa ryczałtu 1							
Suma							
Koszty pośrednie							
Nazwa ryczałtu 2							
Suma							
Ogółem w projekcie, w tym:							
koszty bezpośrednie							
wydatki rzeczywiście poniesione							
wydatki rozliczane ryczałtowo							
w ramach kategorii kosztów	Kat. A						
	Kat. B						
	Kat. C						

w ramach kategorii kosztów podlegających limitom	cross – financing							
	wkład rzeczowy							
	wydatki poza obszarem UE							
	środki trwałe							
	[dodatkowe limity z umowy]							

Dochód			
Lp.	Rodzaj dochodu	Kwota pomniejszająca wydatki	Kwota pomniejszająca dofinansowanie
Suma			

Informacje

Projekt jest realizowany zgodnie z zasadami polityk wspólnotowych	Tak/Nie
<w przypadku nieprzestrzegania polityk wspólnoty należy opisać, na czym polegały nieprawidłowości oraz wskazać planowane i podjęte działania naprawcze>	
Oświadczenia beneficjenta	
<p>Ja niżej podpisany oświadczam, iż zgodnie z moją wiedzą:</p> <ul style="list-style-type: none"> • wydatki wskazane we wniosku jako kwalifikowalne zostały poniesione zgodnie ze wszystkimi odpowiednimi zasadami kwalifikowania wydatków; • informacje zawarte we wniosku o płatność rzetelnie odzwierciedlają rzeczowy i finansowy postęp realizacji projektu; • we wniosku o płatność nie pominięto żadnych istotnych informacji, ani nie podano nieprawdziwych informacji, które mogłyby wpłynąć na ocenę prawidłowości realizacji projektu oraz finansowego i rzeczowego postępu w realizacji projektu; <p>jestem świadomy odpowiedzialności karnej wynikającej z art. 297 kodeksu karnego, dotyczącej poświadczania nieprawdy co do okoliczności mającej znaczenie prawne.</p>	
Miejsce przechowywania dokumentacji	

Załączniki

Załączam faktury lub dokumenty księgowe o równoważnej wartości dowodowej wraz z dowodami zapłaty		Tak/Nie
Faktury lub dokumenty księgowe o równoważnej wartości dowodowej, wraz z dowodami zapłaty		
Lp.	Załączone dokumenty	

Załączam dokumenty wymienione w ww. tabeli				Tak/Nie
Zestawienie innych dokumentów wymaganych przez Instytucję				
Lp.	Nazwa dokumentu	Nr dokumentu	Data dokumentu	Krótki opis

.....
(podpis i pieczęć)

Załącznik nr 5 do umowy

Formularz wniosku o płatność

Projekt

Wniosek za okres			
od		do	
Wniosek o zaliczkę		Tak/Nie	
Wniosek o refundację		Tak/Nie	
Wniosek rozliczający zaliczkę		Tak/Nie	
Wniosek sprawozdawczy		Tak/Nie	
Wniosek o płatność końcową		Tak/Nie	
Nazwa Beneficjenta			
Nr umowy/decyzji/aneksu			
Tytuł projektu			
Program operacyjny		<Nazwa>	
Oś priorytetowa		<Nazwa>	
Działanie		<Nazwa>	
Poddziałanie		<Nazwa>	
Wydatki kwalifikowalne			
Dofinansowanie			
Wnioskowana kwota, w tym:			
Zaliczka			
Refundacja			

Postęp rzeczowy

Postęp rzeczowy realizacji projektu	
Zadanie	Stan realizacji
Zadanie 1	
(...)	

Wskaźniki produktu										
Lp.	Nazwa wskaźnika	Jednostka miary	Wartość docelowa		Wartość osiągnięta w okresie sprawozdawczym		Wartość osiągnięta od początku realizacji projektu (narastająco)		Stopień realizacji (%)	
			K	M	K	M	K	M	K	M
			K		K		K		K	
			M		M		M		M	
			O		O		O		O	
			K		K		K		K	
			M		M		M		M	
			O		O		O		O	

Wskaźniki rezultatu												
Lp.	Nazwa wskaźnika	Jednostka miary	Wartość bazowa		Wartość docelowa		Wartość osiągnięta w okresie sprawozdawczym		Wartość osiągnięta od początku realizacji projektu (narastająco)		Stopień realizacji (%)	
			K	M	K	M	K	M	K	M	K	M
			K		K		K		K		K	
			M		M		M		M		M	
			O		O		O		O		O	
			K		K		K		K		K	
			M		M		M		M		M	
			O		O		O		O		O	

Problemy napotkane w trakcie realizacji projektu
Planowany przebieg realizacji projektu

Postęp finansowy

Zestawienie dokumentów potwierdzających poniesione wydatki																
Lp.	Numer dokumentu	Numer księgowy lub ewidencyjny	NIP wystawcy dokumentu/Pesel	Data wystawienia dokumentu	Data zapłaty	Nazwa towaru lub usługi	Numer kontraktu	Kwota dokumentu brutto	Kategoria kosztów – Nazwa kosztu	Wydatki kwalifikowalne	w tym VAT	Dofinansowanie	Kategoria podlegająca limitom	Wydatki w ramach limitu	Uwagi	Faktura korygująca
Zadanie 1 [Nazwa zadania]																
																Tak/ Nie
																Tak/ Nie
Suma																
Zadanie 2 [Nazwa zadania]																
																Tak/ Nie
																Tak/ Nie
Suma																
Koszty pośrednie																
																Tak/ Nie
Suma																
Ogółem wydatki rzeczywiście poniesione																

Wydatki rozliczane ryczałtowo								
Lp.	Rodzaj ryczałtu	Nazwa ryczałtu	Informacje dotyczące ryczałtu		Wydatki kwalifikowalne	Dofinansowanie	Kategoria podlegająca limitom	Wydatki w ramach limitu
Zadanie 1 [Nazwa zadania]								
	<i>dla stawek jednostkowych</i>		<i>Wysokość stawki</i>	<i>Liczba stawek</i>				
Suma								
Zadanie 2 [Nazwa zadania]								
	<i>dla kwot ryczałtowych</i>		<i>Nazwa wskaźnika</i>	<i>Wartość wskaźnika</i>				
Suma								
Koszty pośrednie								
	<i>dla kosztów pośrednich rozliczanych ryczałtem</i>		<i>Stawka ryczałtowa (%)</i>					
Suma								
Ogółem wydatki rozliczane ryczałtowo								

Zwroty/korekty									
Lp.	Numer wniosku o płaćność w ramach którego wydatek został rozliczony	Zadanie	Kategoria kosztów – Nazwa kosztu/ Nazwa ryczałtu	Numer dokumentu	Wydatki kwalifikowalne	Dofinansowanie	Kategoria podlegająca limitom	Wydatki w ramach limitu	Uwagi/ komentarze
OGÓŁEM									

Źródła finansowania wydatków

Nazwa źródła finansowania wydatków	Wydatki kwalifikowalne
Środki wspólnotowe	
Krajowe środki publiczne, w tym:	
- budżet państwa	
- budżet jednostek samorządu terytorialnego	
- inne krajowe środki publiczne, w tym	
- Fundusz Pracy	
- Państwowy Fundusz Rehabilitacji Osób Niepełnosprawnych	
- inne	
Prywatne	
Suma	
w tym EBI	

Rozliczenie zaliczek

	Kwota dofinansowania
Środki przekazane dotychczas beneficjentowi w formie zaliczki	
Kwota zaliczek zwróconych – niewykorzystanych	
Kwota zaliczek rozliczonych w poprzednich wnioskach	
Kwota zaliczek rozliczana bieżącym wnioskiem	
Kwota zaliczek pozostająca do rozliczenia	
Procent rozliczenia	
Odsetki narosłe od środków zaliczki	
w tym zwrócone do dnia sporządzenia wniosku o płatność	

Postęp finansowy							
Kategoria kosztów – Nazwa kosztu / Nazwa ryczałtu	Kwota wydatków określona w zakresie finansowym w umowie		Kwota wydatków narastająco od początku realizacji projektu		Kwota wydatków objętych bieżącym wnioskiem		% realizacji
	kwalifikowalne	dofinansowanie	kwalifikowalne	dofinansowanie	kwalifikowalne	dofinansowanie	
Zadanie 1 [Nazwa zadania]							
Kat. A – Nazwa kosztu A1							
Kat. B – Nazwa kosztu B1							
Suma							
Zadanie 2 [Nazwa zadania]							
Kat. C – Nazwa kosztu C1							
Nazwa ryczałtu 1							
Suma							
Koszty pośrednie							
Nazwa ryczałtu 2							
Suma							
Ogółem w projekcie, w tym:							
koszty bezpośrednie							
wydatki rzeczywiście poniesione							
wydatki rozliczane ryczałtowo							
w ramach kategorii kosztów	Kat. A						
	Kat. B						
	Kat. C						

w ramach kategorii kosztów podlegających limitom	cross – financing							
	wkład rzeczowy							
	wydatki poza obszarem UE							
	środki trwałe							
	[dodatkowe limity z umowy]							

Dochód			
Lp.	Rodzaj dochodu	Kwota pomniejszająca wydatki	Kwota pomniejszająca dofinansowanie
Suma			

Informacje

Projekt jest realizowany zgodnie z zasadami polityk wspólnotowych	Tak/Nie
<w przypadku nieprzestrzegania polityk wspólnoty należy opisać, na czym polegały nieprawidłowości oraz wskazać planowane i podjęte działania naprawcze>	
Oświadczenia beneficjenta	
<p>Ja niżej podpisany oświadczam, iż zgodnie z moją wiedzą:</p> <ul style="list-style-type: none"> • wydatki wskazane we wniosku jako kwalifikowalne zostały poniesione zgodnie ze wszystkimi odpowiednimi zasadami kwalifikowania wydatków; • informacje zawarte we wniosku o płatność rzetelnie odzwierciedlają rzeczowy i finansowy postęp realizacji projektu; • we wniosku o płatność nie pominięto żadnych istotnych informacji, ani nie podano nieprawdziwych informacji, które mogłyby wpłynąć na ocenę prawidłowości realizacji projektu oraz finansowego i rzeczowego postępu w realizacji projektu; <p>jestem świadomy odpowiedzialności karnej wynikającej z art. 297 kodeksu karnego, dotyczącej poświadczania nieprawdy co do okoliczności mającej znaczenie prawne.</p>	
Miejsce przechowywania dokumentacji	

Załączniki

Załączam faktury lub dokumenty księgowe o równoważnej wartości dowodowej wraz z dowodami zapłaty		Tak/Nie
Faktury lub dokumenty księgowe o równoważnej wartości dowodowej, wraz z dowodami zapłaty		
Lp.	Załączone dokumenty	

Załączam dokumenty wymienione w ww. tabeli				Tak/Nie
Zestawienie innych dokumentów wymaganych przez Instytucję				
Lp.	Nazwa dokumentu	Nr dokumentu	Data dokumentu	Krótki opis

.....
(podpis i pieczęć)

Załącznik nr 6 do umowy

**FORMULARZ WPROWADZANIA ZMIAN W PROJEKCIE REALIZOWANYM
W RAMACH RPO WO 2014-2020**

INFORMACJE O PROJEKCIE	
NAZWA BENEFICJENTA	
NUMER WNIOSKU O DOFINANSOWANIE	
TYTUŁ PROJEKTU	

ZAKRES MODYFIKACJI WRAZ Z UZASADNIENIEM W CZĘŚCI MERYTORYCZNEJ				
LP.	DOTYCZY PUNKTU WE WNIOSKU O DOFINANSOWANIE	ZAPIS PRZED ZMIANĄ	ZAPIS PO ZMIANIE	UZASADNIENIE ZAPROPONOWANEJ ZMIANY
1.	(należy podać nr Sekcji i nr pkt, np. Sekcja 3 Informacje o projekcie, nr pkt. 3.5 Opis grupy docelowej i uzasadnienie wyboru)			
2.				
3.				
UWAGI/KOMENTARZE				

ZAKRES MODYFIKACJI WRAZ Z UZASADNIENIEM W CZĘŚCI FINANSOWEJ (dotyczy Sekcji V, punktu 5.2)				
LP.	NAZWA I NUMER ZADANIA ORAZ NAZWA KATEGORII KOSZTÓW	WARTOŚĆ PRZED ZMIANĄ	WARTOŚĆ PO ZMIANIE	UZASADNIENIE ZAPROPONOWANEJ ZMIANY
1.	(należy podać nazwę i nr Zadania oraz nazwę Kategorii kosztów, np. Zadanie 1 Doskonalenie umiejętności i kompetencji zawodowych nauczycieli, kursy i szkolenia doskonalące (teoretyczne i praktyczne))			
2.				
3.				
UWAGI/KOMENTARZE*				

Oświadczam, że do wniosku o dofinansowanie projektu (tytuł projektu) o sumie kontrolnej (suma kontrolna nowego wniosku) zostały wprowadzone wyłącznie powyższe zmiany. Jednocześnie oświadczam, że do wniosku o dofinansowanie projektu nie zostały

wprowadzone zmiany, które zostały zakwestionowane na etapie wyboru projektu do dofinansowania.

.....
(podpis osoby upoważnionej do
podejmowania decyzji w imieniu
wnioskodawcy, zgodnie
z pkt 2.4 wniosku)

*Należy wskazać w szczególności inne punkty we wniosku, które uległy modyfikacji na skutek wprowadzenia zmian opisanych w niniejszym formularzu.



Załącznik nr 7 do umowy

OŚWIADCZENIE UCZESTNIKA PROJEKTU¹

W związku z przystąpieniem do projektu pn. oświadczam, że przyjmuję do wiadomości, iż:

- 1) administratorem moich danych osobowych w odniesieniu do zbioru centralny system teleinformatyczny wspierający realizację programów operacyjnych jest Minister Rozwoju, z siedzibą w Warszawie, przy Pl. Trzech Krzyży 3/5;
- 2) administratorem moich danych osobowych w odniesieniu do zbioru Regionalnego Programu Operacyjnego Województwa Opolskiego 2014-2020 jest Marszałek Województwa Opolskiego z siedzibą w Opolu 45-082, ul. Piastowska 14, Urząd Marszałkowski Województwa Opolskiego,
- 3) podstawę prawną przetwarzania moich danych osobowych stanowi art. 23 ust. 1 pkt 2 lub art. 27 ust. 2 pkt 2 ustawy z dnia 29 sierpnia 1997 r. o ochronie danych osobowych (Dz. U. 2016 poz. 922, z późn. zm.) – dane osobowe są niezbędne dla realizacji Regionalnego Programu Operacyjnego Województwa Opolskiego 2014-2020 na podstawie:

w odniesieniu do zbioru Regionalnego Programu Operacyjnego Województwa Opolskiego 2014-2020:

- a) art. 54 ust. 2, art. 59 ust. 1, art. 65, art. 74 ust 1 i 3, art. 115, art. 122 , art. 125 ust. 2. lit d), oraz art. 125 ust 4 lit a), art. 125 ust 5 i 6 rozporządzenia Parlamentu Europejskiego i Rady (UE) nr 1303/2013 z dnia 17 grudnia 2013 r. ustanawiającego wspólne przepisy dotyczące Europejskiego Funduszu Rozwoju Regionalnego, Europejskiego Funduszu Społecznego, Funduszu Spójności, Europejskiego Funduszu Rolnego na rzecz Rozwoju Obszarów Wiejskich oraz Europejskiego Funduszu Morskiego i Rybackiego oraz ustanawiającego przepisy ogólne dotyczące Europejskiego Funduszu Rozwoju Regionalnego, Europejskiego Funduszu Społecznego, Funduszu Spójności i Europejskiego Funduszu Morskiego i Rybackiego oraz uchylającego rozporządzenie Rady (WE) nr 1083/2006 oraz jego załącznikiem XIII (Kryteria desygnacji) - punkt 3.A.iv;
- b) art. 5 oraz art. 19 ust. 4 rozporządzenia Parlamentu Europejskiego i Rady (UE) nr 1304/2013 z dnia 17 grudnia 2013 r. w sprawie Europejskiego Funduszu Społecznego i uchylającego rozporządzenie Rady (WE) nr 1081/2006 wraz z załącznikiem I i II do tego rozporządzenia;
- c) art. 9 ust. 2, art. 22, 23, 24 i 26 ustawy z dnia 11 lipca 2014 r. o zasadach realizacji programów w zakresie polityki spójności finansowanych w perspektywie finansowej 2014–2020 (Dz. U. z 2014 poz. 1146 ze zm.);

W odniesieniu do zbioru centralny system teleinformatyczny wspierający realizację programów operacyjnych:

- a. rozporządzenia Parlamentu Europejskiego i Rady nr 1303/2013 z dnia 17 grudnia 2013 r. ustanawiającego wspólne przepisy dotyczące Europejskiego Funduszu Rozwoju Regionalnego, Europejskiego Funduszu Społecznego, Funduszu Spójności, Europejskiego Funduszu Rolnego na rzecz Rozwoju Obszarów Wiejskich oraz Europejskiego Funduszu Morskiego i Rybackiego oraz ustanawiającego przepisy ogólne dotyczące Europejskiego

¹ Wzór może być modyfikowany przez Instytucję Zarządzającą poprzez dodanie elementów określonych dla deklaracji uczestnictwa w projekcie, przy czym wymagane jest aby uczestnik złożył odrębne podpisy na deklaracji i oświadczeniu.

- Funduszu Rozwoju Regionalnego, Europejskiego Funduszu Społecznego, Funduszu Spójności i Europejskiego Funduszu Morskiego i Rybackiego oraz uchylające Rozporządzenie Rady (WE) nr 1083/2006;
- b. rozporządzenia Parlamentu Europejskiego i Rady (UE) nr 1304/2013 z dnia 17 grudnia 2013 r. w sprawie Europejskiego Funduszu Społecznego i uchylającego Rozporządzenie Rady (WE) nr 1081/2006;
 - c. rozporządzenia wykonawczego Komisji (UE) nr 1011/2014 z dnia 22 września 2014 r. ustanawiającego szczegółowe przepisy wykonawcze do rozporządzenia Parlamentu Europejskiego i Rady (EU) nr 1303/2013 w odniesieniu do wzorów służących do przekazywania Komisji określonych informacji oraz szczegółowe przepisy dotyczące wymiany informacji między beneficjentami a instytucjami zarządzającymi, certyfikującymi, audytowymi i pośredniczącymi;
 - d. ustawy z dnia 11 lipca 2014 r. o zasadach realizacji programów w zakresie polityki spójności finansowanych w perspektywie finansowej 2014-2020 (Dz. U.2016 poz. 217, z późn. zm.);
- 4) moje dane osobowe będą przetwarzane wyłącznie w celu realizacji projektu, w szczególności potwierdzenia kwalifikowalności wydatków, udzielenia wsparcia, monitoringu, ewaluacji, kontroli, audytu i sprawozdawczości oraz działań informacyjno-promocyjnych w ramach Regionalnego Programu Operacyjnego Województwa Opolskiego 2014-2020 (RPO WO);
- 5) moje dane osobowe zostały powierzone do przetwarzania Instytucji Pośredniczącej - (nazwa i adres), beneficjentowi realizującemu projekt - (nazwa i adres beneficjenta) oraz podmiotom, które na zlecenie beneficjenta uczestniczą w realizacji projektu - (nazwa i adres ww. podmiotów). Moje dane osobowe mogą zostać udostępnione firmom badawczym realizującym badanie ewaluacyjne na zlecenie Powierzającego, Instytucji Pośredniczącej lub innego podmiotu który zawarł porozumienie z Powierzającym lub Instytucją Pośredniczącą na realizację ewaluacji. Moje dane osobowe mogą zostać również udostępnione specjalistycznym firmom, realizującym na zlecenie Powierzającego lub Instytucji Pośredniczącej kontrole w ramach RPO WO;
- 6) podanie danych jest dobrowolne, aczkolwiek odmowa ich podania jest równoznaczna z brakiem możliwości udzielenia wsparcia w ramach projektu;
- 7) w ciągu 4 tygodni po zakończeniu udziału w projekcie udostępnię dane dot. mojego statusu na rynku pracy oraz informacje nt. udziału w kształceniu lub szkoleniu oraz uzyskania kwalifikacji lub nabycia kompetencji;
- 8) w ciągu 12 miesięcy od rozpoczęcia działalności gospodarczej przekażę informację o liczbie utworzonych miejsc pracy².
- 9) mam prawo dostępu do treści swoich danych i ich poprawiania.

.....

MIEJSCOWOŚĆ I DATA

.....

*CZYTELNY PODPIS UCZESTNIKA PROJEKTU**

² Dotyczy przyznania jednorazowych środków na podjęcie działalności gospodarczej.

* W przypadku deklaracji uczestnictwa osoby małoletniej oświadczenie powinno zostać podpisane przez jej prawnego opiekuna.



Załącznik nr 8 do umowy

Zbiór Regionalny Program Operacyjny Województwa Opolskiego 2014-2020

1) Zakres danych osobowych wnioskodawców, beneficjentów, partnerów.

Lp.	Nazwa
1	Nazwa wnioskodawcy (beneficjenta)
2	Forma prawna
3	Forma własności
4	NIP
5	REGON
6	Adres siedziby: Ulica Nr budynku Nr lokalu Kod pocztowy Miejscowość Kraj Województwo Powiat Gmina Telefon Fax Adres e-mail Adres strony www
7	Osoba/y uprawniona/e do podejmowania decyzji wiążących w imieniu wnioskodawcy
8	Osoba do kontaktów roboczych: Imię Nazwisko Telefon Adres e-mail Numer faksu Adres Ulica Nr budynku Nr lokalu Kod pocztowy Miejscowość
9	Partnerzy
10	Nazwa organizacji/institucji
11	Forma prawna
12	Forma własności
13	NIP

14	REGON
15	Adres siedziby: Ulica Nr budynku Nr lokalu Kod pocztowy Miejscowość Kraj Województwo Powiat Gmina Telefon Fax Adres e-mail Adres strony www
16	Osoba/y uprawniona/e do podejmowania decyzji wiążących w imieniu partnera
17	Symbol partnera

2) Dane związane z badaniem kwalifikowalności wydatków w projekcie

1	Kwalifikowalność środków w projekcie zgodnie z Wytycznymi w zakresie kwalifikowalności wydatków w ramach Europejskiego Funduszu Rozwoju Regionalnego, Europejskiego Funduszu Społecznego oraz Funduszu Spójności na lata 2014-2020
---	--

3) Dane uczestników instytucjonalnych (osób fizycznych prowadzących jednoosobową działalność gospodarczą).

Szczegółowy zakres danych odwzorowany jest w *Wytycznych w zakresie warunków gromadzenia i przekazywania danych w postaci elektronicznej na lata 2014-2020*.

Dodatkowo:

1	Przynależność do grupy docelowej zgodnie ze Szczegółowym Opiszem Priorytetów Regionalnego Programu Operacyjnego Województwa Opolskiego 2014-2020/zatwierdzonym do realizacji Planem Działania/zatwierdzonym do realizacji wnioskiem o dofinansowanie projektu
---	---

4) Dane uczestników indywidualnych.

Szczegółowy zakres danych odwzorowany jest w *Wytycznych w zakresie warunków gromadzenia i przekazywania danych w postaci elektronicznej na lata 2014-2020*.

Dodatkowo:

1	Przynależność do grupy docelowej zgodnie ze Szczegółowym Opiszem Priorytetów Regionalnego Programu Operacyjnego Województwa Opolskiego 2014-2020/zatwierdzonym do realizacji Planem Działania/zatwierdzonym do realizacji wnioskiem o dofinansowanie projektu
---	---

5) Dane pracowników zaangażowanych w przygotowanie i realizację projektów oraz dane pracowników instytucji zaangażowanych we wdrażanie RPO WO 2014-2020, współfinansowanego z EFS, którzy zajmują się obsługą projektów.

Lp.	Nazwa
1	Imię
2	Nazwisko
3	Identyfikator użytkownika
4	Adres e-mail
5	Rodzaj użytkownika
6	Miejsce pracy
7	Telefon
8	Nazwa wnioskodawcy/beneficjenta

6) Dane dotyczące personelu projektu.

Szczegółowy zakres danych odwzorowany jest w *Wytycznych w zakresie warunków gromadzenia i przekazywania danych w postaci elektronicznej na lata 2014-2020*.

7) Uczestnicy szkoleń, konkursów i konferencji (osoby biorące udział w szkoleniach, konkursach i konferencjach w związku z realizacją RPO WO 2014-2020, inne niż uczestnicy w rozumieniu definicji uczestnika określonej w *Wytycznych w zakresie monitorowania postępu rzeczowego realizacji programów operacyjnych na lata 2014-2020*).

Lp.	Nazwa
1	Imię
2	Nazwisko
3	Nazwa instytucji/organizacji
4	Adres e-mail
5	Telefon
6	Specjalne potrzeby

Zbiór centralny system teleinformatyczny wspierający realizację programów operacyjnych

1) Użytkownicy Centralnego system teleinformatycznego ze strony beneficjentów/partnerów projektów (osoby uprawnione do podejmowania decyzji wiążących w imieniu beneficjenta/partnera)

Lp.	Nazwa
1	Imię
2	Nazwisko
3	Telefon
4	Adres e-mail
5	Kraj
6	PESEL

2) Zakres danych osobowych wnioskodawców, beneficjentów, partnerów.

Szczegółowy zakres danych odwzorowany jest w *Wytycznych w zakresie warunków gromadzenia i przekazywania danych w postaci elektronicznej na lata 2014-2020*.

- 3) Dane uczestników instytucjonalnych (w tym osób fizycznych prowadzących jednoosobową działalność gospodarczą).

Szczegółowy zakres danych odwzorowany jest w *Wytycznych w zakresie warunków gromadzenia i przekazywania danych w postaci elektronicznej na lata 2014-2020*.

- 4) Dane uczestników indywidualnych.

Szczegółowy zakres danych odwzorowany jest w *Wytycznych w zakresie warunków gromadzenia i przekazywania danych w postaci elektronicznej na lata 2014-2020*.

- 5) Dane dotyczące personelu projektu.

Szczegółowy zakres danych odwzorowany jest w *Wytycznych w zakresie warunków gromadzenia i przekazywania danych w postaci elektronicznej na lata 2014-2020*.

- 6) Wykonawcy realizujący umowy o zamówienia publiczne, których dane przetwarzane będą w związku z badaniem kwalifikowalności środków w projekcie (osoby fizyczne prowadzące działalność gospodarczą).

Lp.	Nazwa
1	Nazwa wykonawcy
2	Kraj
3	NIP wykonawcy

Załącznik nr 9 do umowy

UPOWAŻNIENIE Nr _____
DO PRZETWARZANIA DANYCH OSOBOWYCH

z dniem [_____] r., na podstawie art. 37 w związku z art. 31 ustawy z dnia 29 sierpnia 1997 r. o ochronie danych osobowych (Dz. U. 2016 poz. 922, z późn. zm.), upoważniam [_____] do przetwarzania danych osobowych w zbiorze RPO WO 2014-2020 oraz w zbiorze UMWO-DPO-SYZYF w ramach projektu [_____] realizowanego w ramach Regionalnego Programu Operacyjnego Województwa Opolskiego 2014-2020 realizowanej/ego/ych przez [_____]. Upoważnienie wygasa z chwilą ustania Pana/Pani* stosunku prawnego z [_____] lub z chwilą jego odwołania.

Czytelny podpis osoby upoważnionej do wydawania i odwoływania upoważnień.

(miejsowość, data, podpis)

Oświadczam, że zapoznałem/am się z przepisami dotyczącymi ochrony danych osobowych, w tym z ustawą z dnia 29 sierpnia 1997 r. o ochronie danych osobowych (Dz. U. 2016 poz. 922, z późn. zm), a także z obowiązującymi w _____ Polityką bezpieczeństwa ochrony danych osobowych oraz Instrukcją zarządzania systemem informatycznym służącym do przetwarzania danych osobowych i zobowiązuję się do przestrzegania zasad przetwarzania danych osobowych określonych w tych dokumentach.

Zobowiązuję się do zachowania w tajemnicy przetwarzanych danych osobowych, z którymi zapoznałem/am się oraz sposobów ich zabezpieczania, zarówno w okresie trwania umowy jak również po ustaniu stosunku prawnego łączącego mnie z [_____]. Upoważnienie wygasa z chwilą ustania Pana/Pani* stosunku prawnego z [_____] lub z chwilą jego odwołania.

Czytelny podpis osoby składającej oświadczenie

Upoważnienie otrzymałem

(miejsowość, data, podpis)

*niepotrzebne skreślić



Unia Europejska
Europejski Fundusz Społeczny



Załącznik nr 10 do umowy

**ODWOŁANIE UPOWAŻNIENIA Nr _____
DO PRZETWARZANIA DANYCH OSOBOWYCH**

Z dniem _____ r., na podstawie art. 37 w związku z art. 31 ustawy z dnia 29 sierpnia 1997 r. o ochronie danych osobowych (Dz. U. 2016 poz. 922, z późn. zm.), odwołuję upoważnienie Pana /Pani* _____ do przetwarzania danych osobowych nr _____ wydane w dniu _____

Czytelny podpis osoby, upoważnionej do
wydawania i odwoływania upoważnień

(miejsowość, data)

*niepotrzebne skreślić



Załącznik nr 11 do umowy

OBOWIĄZKI INFORMACYJNE BENEFICJENTA

1. Jakie są Twoje obowiązki informacyjne jako beneficjenta?

Aby poinformować opinię publiczną (w tym odbiorców rezultatów projektu) oraz osoby i podmioty uczestniczące w projekcie o uzyskanym dofinansowaniu musisz:

a) oznaczać znakiem Unii Europejskiej, znakiem Funduszy Europejskich oraz oficjalnym logo promocyjnym Województwa Opolskiego „Opolskie Kwitnące”:

- **wszystkie działania informacyjne i promocyjne dotyczące projektu** (jeśli takie działania będziesz prowadzić), np. ulotki, broszury, publikacje, notatki prasowe, strony internetowe, newslettery, mailing, materiały filmowe, materiały promocyjne, konferencje, spotkania,

- **wszystkie dokumenty związane z realizacją projektu, które podajesz do wiadomości publicznej**, np. dokumentację przetargową, ogłoszenia, analizy, raporty, wzory umów, wzory wniosków,

- **dokumenty i materiały dla osób i podmiotów uczestniczących w projekcie**, np. zaświadczenia, certyfikaty, zaproszenia, materiały informacyjne, programy szkoleń i warsztatów, listy obecności, prezentacje multimedialne, kierowaną do nich korespondencję, umowy;

b) umieścić plakat lub tablicę (informacyjną i/lub pamiątkową) w miejscu realizacji projektu;

c) umieścić opis projektu na stronie internetowej (jeśli masz stronę internetową);

d) przekazywać osobom i podmiotom uczestniczącym w projekcie informację, że projekt uzyskał dofinansowanie, np. w formie odpowiedniego oznakowania konferencji, warsztatów, szkoleń, wystaw, targów; dodatkowo możesz przekazywać informację w innej formie, np. słownej.

Musisz też dokumentować działania informacyjne i promocyjne prowadzone w ramach projektu.

2. Jak oznaczyć dokumenty i działania informacyjno-promocyjne w ramach projektu?

Jako beneficjent musisz oznaczać swoje działania informacyjne i promocyjne, dokumenty związane z realizacją projektu, które podajesz do wiadomości publicznej lub przeznaczyłeś dla uczestników projektów. Musisz także oznaczać miejsce realizacji projektu.

Każdy wymieniony wyżej element musi zawierać następujące znaki:

<p>Znak Funduszy Europejskich (FE)</p> <p>złożony z symbolu graficznego, nazwy Fundusze Europejskie oraz nazwy programu, z którego w części lub w całości finansowany jest Twój projekt.</p>	<p>Znak Unii Europejskiej (UE)</p> <p>złożony z flagi UE, napisu Unia Europejska i nazwy funduszu, który współfinansuje Twój projekt.</p>
 <p>Fundusze Europejskie Program Regionalny</p>	<p>Unia Europejska Europejski Fundusz Społeczny</p> 

W przypadku projektów współfinansowanych z RPO WO 2014-2020 obowiązkowym elementem jest również **oficjalne logo promocyjne Województwa Opolskiego „Opolskie Kwitnące”**:



Unia Europejska
Europejski Fundusz Społeczny



Wzory z właściwymi oznaczeniami są dostępne na stronie internetowej RPO WO 2014-2020: www.rpo.opolskie.pl. Znajdziesz tam także gotowe wzory dla plakatów i tablic, z których powinieneś skorzystać. Zwróć uwagę, że oficjalne logo promocyjne Województwa Opolskiego „Opolskie Kwitnące” musi być stosowane zgodnie z wzorami wskazanymi na stronie internetowej Programu.

Nie ma obowiązku zamieszczania dodatkowej informacji słownej o programie, w ramach którego realizowany jest projekt oraz o funduszu współfinansującym projekt. Zestaw znaków zawiera wszystkie niezbędne informacje. Wyjątek stanowi oznaczanie dokumentów i działań informacyjno-promocyjnych dotyczących projektów/programów współfinansowanych z wielu funduszy.

W przypadku reklamy dostępnej w formie dźwiękowej bez elementów graficznych (np. spoty/audycje radiowe) na końcu tej reklamy powinien znaleźć się komunikat słowny.

3. Jak oznaczać miejsce projektu?

Twoje obowiązki związane z oznaczaniem miejsca realizacji projektu zależą od rodzaju projektu oraz wysokości dofinansowania Twojego projektu. Beneficjenci (za wyjątkiem tych, którzy muszą stosować tablice informacyjne i/lub pamiątkowe) są zobowiązani do umieszczenia w widocznym miejscu co najmniej jednego plakatu identyfikującego projekt.

Sprawdź, co musisz zrobić:

Kto?	Co?
Jeśli realizujesz projekt współfinansowany z Europejskiego Funduszu Rozwoju Regionalnego , który w ramach programu uzyskał dofinansowanie na kwotę powyżej 500 tys. euro i który dotyczy: a) działań w zakresie infrastruktury lub b) prac budowlanych.	Tablica informacyjna (w trakcie realizacji projektu)
Jeśli zakończyłeś realizację projektu dofinansowanego na kwotę powyżej 500 tys. euro, który polegał na: a) działaniach w zakresie infrastruktury lub b) pracach budowlanych lub c) zakupie środków trwałych.	Tablica pamiątkowa (po zakończeniu realizacji projektu)
Jeśli nie jesteś zobowiązany do: a) umieszczania tablicy informacyjnej lub b) umieszczania tablicy pamiątkowej.	Plakat (w trakcie realizacji projektu)

Jeśli uzyskałeś dofinansowanie poniżej 500 tys. euro możesz umieścić tablicę informacyjną i pamiątkową przy swoim projekcie, ale nie jest to obowiązkowe.

3.1 Jakie informacje powinieneś umieścić na tablicy pamiątkowej?

Tablica musi zawierać:

- nazwę beneficjenta,
- tytuł projektu,
- cel projektu,
- zestaw logo – znaki FE i UE oraz oficjalne logo promocyjne Województwa Opolskiego „Opolskie Kwitnące”,
- adres portalu www.mapadotacji.gov.pl.

Przygotowaliśmy wzór tablicy, który należy wykorzystać przy wypełnianiu obowiązków informacyjnych:



Wzór tablicy znajdziesz w internecie na stronie www.rpo.opolskie.pl.

Tablica pamiątkowa nie może zawierać innych informacji i elementów graficznych.

3.2 Jak duża musi być tablica pamiątkowa?

Tablice pamiątkowe mogą być albo **dużego formatu**, albo mieć formę **mniejszych tabliczek**.

Wybór właściwej wielkości tablicy powinieneś uzależnić od rodzaju projektu, jego lokalizacji oraz planowanego miejsca ekspozycji tablicy. Niezależnie od rozmiaru zwróć uwagę na to, by znaki i informacje były czytelne i wyraźnie widoczne.

Tablice pamiątkowe dużego formatu są właściwym sposobem oznaczenia przede wszystkim inwestycji infrastrukturalnych i budowlanych. Minimalny rozmiar wynosi 80x120 cm (wymiary europalety). Jeżeli tablica pamiątkowa jest położona w znacznej odległości od miejsca, gdzie mogą znajdować się odbiorcy, to powinna być odpowiednio większa, aby odbiorcy mogli odczytać informacje. W przypadku projektów związanych ze znacznymi inwestycjami infrastrukturalnymi i pracami budowlanymi, rekomendujemy, aby powierzchnia tablicy pamiątkowej nie była mniejsza niż **6 m²**.

Mniejsze tabliczki pamiątkowe możesz wykorzystać tam, gdzie szczególnie istotne znaczenie ma dbałość o estetykę i poszanowanie dla kontekstu przyrodniczego, kulturowego lub społecznego. Na przykład małe tabliczki mogą posłużyć dla oznaczenia realizacji projektów np. wewnątrz pomieszczeń, w pobliżu obiektów zabytkowych. Rekomendowany minimalny rozmiar tablicy pamiątkowej to format **A3**. Rozmiar tablicy nie może być jednak mniejszy niż format **A4**.

3.3 Kiedy powinieneś umieścić tablicę pamiątkową i na jak długo?

Tablicę pamiątkową musisz umieścić po zakończeniu projektu – nie później niż 3 miesiące po tym fakcie.

Tablica pamiątkowa musi być wyeksponowana minimum przez cały okres trwałości projektu. W związku z tym musi być wykonana z trwałych materiałów, a zawarte na niej informacje muszą być czytelne nawet po kilku latach. Twoim obowiązkiem jest dbanie o jej stan techniczny i o to, aby informacja była cały czas wyraźnie widoczna. Uszkodzoną lub nieczytelną tablicę musisz wymienić lub odnowić.

3.4 Gdzie powinieneś umieścić tablicę pamiątkową?

Tablicę pamiątkową powinieneś umieścić w miejscu realizacji Twojego projektu – tam, gdzie widoczne są efekty zrealizowanego przedsięwzięcia. Wybierz miejsce dobrze widoczne i ogólnie dostępne, gdzie największa liczba osób będzie mogła zapoznać się z treścią tablicy.

Jeśli projekt miał kilka lokalizacji, ustaw kilka tablic w kluczowych dla niego miejscach. W przypadku inwestycji liniowych (takich jak np. drogi, koleje, ścieżki rowerowe etc.) powinieneś przewidzieć ustawienie przynajmniej dwóch tablic pamiątkowych na odcinku początkowym i końcowym. Tablic może być więcej w zależności od potrzeb.

Tablicę pamiątkową małych rozmiarów powinieneś umieścić w miejscu widocznym i ogólnie dostępnym. Mogą być to np. wejścia do budynków.

Zadbaj o to, aby tablice nie zakłócały ładu przestrzennego, a ich wielkość, lokalizacja i wygląd były zgodne z lokalnymi regulacjami lub zasadami dotyczącymi estetyki przestrzeni publicznej i miast oraz zasadami ochrony przyrody. Zadbaj, by były one dopasowane do charakteru otoczenia.

Jeśli masz wątpliwości, rekomendujemy, abyś ustalił, jak rozmieścić tablice z instytucją przyznającą dofinansowanie.

3.5 Jak duży musi być plakat i z jakich materiałów możesz go wykonać?

Plakatem może być wydrukowany arkusz papieru o minimalnym rozmiarze A3 (arkusz o wymiarach 297×420 mm). Może być też wykonany z innego, trwalszego tworzywa, np. z plastiku. Pod warunkiem zachowania minimalnego obowiązkowego rozmiaru może mieć formę plansz informacyjnych, stojaków reklamowych itp.


Pomyśl o tym, by odpowiednio zabezpieczyć plakat tak, by przez cały czas ekspozycji wyglądał estetycznie. Twoim obowiązkiem jest dbanie o to, aby informacja była cały czas wyraźnie widoczna. Uszkodzony lub nieczytelny plakat musisz wymienić.

3.6 Jakie informacje musisz umieścić na plakacie?

Plakat musi zawierać:

- nazwę beneficjenta,
- tytuł projektu,
- cel projektu (opcjonalnie),
- wysokość wkładu Unii Europejskiej w projekt (opcjonalnie),
- zestaw logo – znaki FE i UE oraz oficjalne logo promocyjne Województwa Opolskiego "Opolskie Kwitnące",
- adres portalu www.mapadotacji.gov.pl (opcjonalnie).

Przygotowaliśmy wzór plakatu, który możesz wykorzystać:



**[Twoja nazwa do uzupełnienia] realizuje projekt
dofinansowany z Funduszy Europejskich
[Twój tytuł projektu do uzupełnienia]**

Celem projektu jest [Twój cel projektu do uzupełnienia]

Dofinansowanie projektu z UE: [Kwota do uzupełnienia]



www.mapadotacji.gov.pl

Na plakacie możesz umieścić także dodatkowe informacje o projekcie. Ważne jest, aby elementy, które muszą się znaleźć na plakacie, były nadal czytelne i wyraźnie widoczne.

W wersji elektronicznej wzór plakatu do wykorzystania jest dostępny na stronie www.rpo.opolskie.pl.

3.7 Kiedy i na jak długo powinieneś umieścić plakat?

Plakat musi być wyeksponowany w trakcie realizacji projektu. Powinieneś go umieścić w widocznym miejscu nie później niż miesiąc od uzyskania dofinansowania. Plakat możesz zdjąć po zakończeniu projektu.

3.8 Gdzie powinieneś umieścić plakat?

Plakat powinieneś umieścić w widocznym i dostępnym publicznie miejscu. Może być to np. wejście do budynku, w którym masz swoją siedzibę albo w recepcji. Musi być to przynajmniej jeden plakat.

Jeśli działania w ramach projektu realizujesz w kilku lokalizacjach, plakaty umieść w każdej z nich.

Jeśli natomiast w jednej lokalizacji dana instytucja, firma lub organizacja realizuje kilka projektów, może umieścić jeden plakat opisujący wszystkie te przedsięwzięcia.

3.9 Czy możesz zastosować inne formy oznaczenia miejsca realizacji projektu lub zakupionych środków trwałych?

W uzasadnionych przypadkach możesz zwrócić się do instytucji przyznającej dofinansowanie z propozycją zastosowania innej formy, lokalizacji lub wielkości oznaczeń projektu. Jest to możliwe wyłącznie w przypadkach, kiedy ze względu na przepisy prawa nie można zastosować przewidzianych w *Załączniku* wymogów informowania o projekcie lub kiedy zastosowanie takich form wpływałoby negatywnie na realizację projektu lub jego rezultaty.

Po zapoznaniu się z Twoją propozycją instytucja przyznająca dofinansowanie może wyrazić zgodę na odstępstwa lub zmiany. Pamiętaj, że potrzebujesz pisemnej zgody. Musisz ją przechowywać na wypadek kontroli.

4. Jakie informacje musisz umieścić na stronie internetowej?

Jeśli jako beneficjent masz własną stronę internetową, to musisz umieścić na niej:

- znak **Unii Europejskiej**,
- znak **Funduszy Europejskich**,
- **oficjalne logo promocyjne Województwa Opolskiego „Opolskie Kwitnące”**,

- **krótki opis projektu.**

Dla stron www, z uwagi na ich charakter, przewidziano nieco inne zasady oznaczania niż dla pozostałych materiałów informacyjnych.

4.1 W jakiej części serwisu musisz umieścić znaki i informacje o projekcie?

Znaki i informacje o projekcie – jeśli struktura Twojego serwisu internetowego na to pozwala – możesz umieścić na głównej stronie lub istniejącej już podstronie. Możesz też utworzyć odrębną zakładkę/podstronę przeznaczoną specjalnie dla realizowanego projektu lub projektów. Ważne jest, aby użytkownikom łatwo było tam trafić.

4.2 Jak właściwie oznaczyć stronę internetową?

Uwaga! Komisja Europejska wymaga, aby flaga UE z napisem Unia Europejska była widoczna w momencie wejścia użytkownika na stronę internetową, to znaczy bez konieczności przewijania strony w dół.

Dlatego, aby właściwie oznaczyć swoją stronę internetową, powinieneś zastosować jedno z dwóch rozwiązań:

Rozwiązanie nr 1

Rozwiązanie pierwsze polega na tym, aby **w widocznym miejscu** umieścić zestawienie złożone ze znaku Funduszy Europejskich z nazwą programu, znaku Unii Europejskiej z nazwą funduszu oraz oficjalnego logo promocyjnego Województwa Opolskiego „Opolskie Kwitnące”. Umieszczenie w widocznym miejscu oznacza, że w momencie wejścia na stronę internetową użytkownik nie musi przewijać strony, aby zobaczyć zestawienie znaków.

Możesz uzupełnić zestawienie znaków swoim logo.

Jeśli jednak nie masz możliwości, aby na swojej stronie umieścić zestawienie znaków FE, UE i logo województwa w widocznym miejscu – zastosuj rozwiązanie nr 2.

Rozwiązanie nr 2

Rozwiązanie drugie polega na tym, aby **w widocznym miejscu** umieścić flagę UE tylko z napisem Unia Europejska według jednego z następujących wzorów:

<p>Unia Europejska </p>	<p> Unia Europejska</p>
<p> Unia Europejska</p>	<p> Unia Europejska</p>

Dodatkowo na stronie (niekoniecznie w miejscu widocznym w momencie wejścia) umieszczasz zestaw znaków Fundusze Europejskie i Unia Europejska oraz oficjalne logo promocyjne Województwa Opolskiego „Opolskie Kwitnące”.

W przypadku tego rozwiązania flaga Unii Europejskiej pojawi się dwa razy na danej stronie internetowej.

4.3 Jakie informacje powinieneś przedstawić w opisie projektu na stronie internetowej?

Informacja na Twojej stronie internetowej musi zawierać krótki opis projektu, w tym:

- cele projektu,
- planowane efekty,
- wartość projektu,
- wkład Funduszy Europejskich.

Powyżej podaliśmy minimalny zakres informacji, obowiązkowy dla każdego projektu. Dodatkowo rekomendujemy zamieszczanie zdjęć, grafik, materiałów audiowizualnych oraz harmonogramu projektu prezentującego jego główne etapy i postęp prac.

5. Jak możesz informować uczestników i odbiorców ostatecznych projektu?

Jako beneficjent jesteś zobowiązany, aby przekazywać informację, że Twój projekt uzyskał dofinansowanie z Unii Europejskiej z konkretnego funduszu osobom i podmiotom uczestniczącym w projekcie.

Obowiązek ten wypełnisz, jeśli zgodnie z zasadami przedstawionymi w punkcie 2., oznakujesz konferencje, warsztaty, szkolenia, wystawy, targi lub inne formy realizacji Twojego projektu. Oznakowanie może mieć formę plansz informacyjnych, plakatów, stojaków etc.

Dodatkowo możesz przekazywać informację osobom uczestniczącym w projekcie oraz odbiorcom ostatecznym w innej formie, np. powiadamiając ich o tym fakcie w trakcie konferencji, szkolenia lub prezentacji oferty.

Pamiętaj, że jeśli realizujesz projekt polegający na pomocy innym podmiotom lub instytucjom, osobami uczestniczącymi w projekcie mogą być np. nauczyciele i uczniowie dofinansowanej szkoły albo pracownicy firmy, których miejsca pracy zostały doposażone. Osoby te powinny mieć świadomość, że korzystają z projektów współfinansowanych przez Unię Europejską. Dlatego zadbaj, aby taka informacja do nich dotarła.

6. Co musisz wziąć pod uwagę, umieszczając znak Funduszy Europejskich oraz znak Unii Europejskiej?

6.1 Widoczność znaków

Znak Funduszy Europejskich oraz znak Unii Europejskiej muszą być zawsze umieszczone w widocznym miejscu. Pamiętaj, aby ich **umieszczenie oraz wielkość były odpowiednie do rodzaju i skali materiału, przedmiotu lub dokumentu**. Dla spełnienia tego warunku wystarczy, jeśli tylko jedna, np. pierwsza strona lub ostatnia dokumentu, zostanie oznaczona ciągiem znaków.

Zwróć szczególną uwagę, aby znaki i napisy były czytelne dla odbiorcy i wyraźnie widoczne.

6.2 Kolejność znaków

Znak Funduszy Europejskich umieszczasz zawsze z lewej strony, natomiast znak Unii Europejskiej z prawej. Oficjalne logo promocyjne Województwa Opolskiego „Opolskie Kwitnące” umieszczasz pomiędzy znakiem FE a znakiem UE.

Gdy nie jest możliwe umieszczenie znaków w poziomie, możesz zastosować układ pionowy. W tym ustawieniu znak Funduszy Europejskich z nazwą programu znajduje się na górze, a znak Unii Europejskiej na dole. Oficjalne logo promocyjne Województwa Opolskiego „Opolskie Kwitnące” umieszczasz pomiędzy znakiem FE a znakiem UE.

Przykładowy układ pionowy:



Zestawienia znaków znajdziesz na stronie internetowej Programu: www.rpo.opolskie.pl.

6.3 Liczba znaków

Liczba znaków w zestawieniu – to znaczy w jednej linii – nie może przekraczać **czterech**, łącznie ze znakami FE, UE oraz oficjalnym logo promocyjnym Województwa Opolskiego „Opolskie Kwitnące”.

Jakie znaki mogą się znaleźć w zestawieniu? (poza znakami FE i UE oraz oficjalnym logo promocyjnym Województwa Opolskiego „Opolskie Kwitnące”). W zestawieniu znaków na materiałach informacyjnych i promocyjnych (z wyjątkiem tablic informacyjnych i pamiątkowych) oraz na dokumentach możesz umieścić swoje logo jako beneficjenta. Możesz umieścić logo partnera projektu, logo projektu czy logo instytucji pośredniczącej lub wdrażającej. Nie możesz umieszczać natomiast znaków wykonawców, którzy realizują działania w ramach projektu, ale którzy nie są beneficjentami.

Inne znaki, jeśli są Ci potrzebne, możesz umieścić poza zestawieniem (linią znaków FE-UE).

Uwaga! Jeśli w zestawieniu lub na materiale występują inne znaki (logo), to nie mogą być one większe (mierzone wysokością lub szerokością) od flagi Unii Europejskiej.

6.4 W jakich wersjach kolorystycznych można stosować znaki Fundusze Europejskie i Unia Europejska?

Znaki FE i UE powinny w miarę możliwości występować w kolorze.

Wersję jednobarwną wolno stosować w uzasadnionych przypadkach, np. braku możliwości wykorzystania wersji kolorowej ze względów technicznych (tłoczenie, grawerunek itp.).

Szczególnym przypadkiem, pozwalającym na zastosowanie wersji achromatycznej (czarno-białej), jest druk dokumentów (w tym pism, materiałów szkoleniowych itp.), które nie zawierają innych kolorów poza czernią.

Przykładowe zestawienie znaków w wersji czarno-białej dla RPO WO 2014-2020:



Unia Europejska
Europejski Fundusz Społeczny



Wszystkie dopuszczone achromatyczne i monochromatyczne, warianty znaków, zasady stosowania oficjalnego logo promocyjnego Województwa Opolskiego „Opolskie Kwitnące” oraz gotowe wzory – zestawienia logotypów znajdziesz na stronie internetowej Programu: www.rpo.opolskie.pl.

6.5 Czy możesz stosować znaki Fundusze Europejskie i Unia Europejska na kolorowym tle?

Najlepiej żebyś używał znaków pełnokolorowych na białym tle, co zapewnia jego największą widoczność. Jeśli znak Funduszy Europejskich występuje na tle barwnym, powinieneś zachować odpowiedni kontrast, który zagwarantuje odpowiednią czytelność znaku. Kolory tła powinny być pastelowe i nie powinny przekraczać 25% nasycenia.

Możesz też zastosować znak FE na tłach wielokolorowych, takich jak zdjęcia lub wzorzyste podłoża, po wcześniejszym zastosowaniu rozjaśnienia tła.

W przypadku znaku Unii Europejskiej, jeśli nie masz innego wyboru niż użycie kolorowego tła, powinieneś umieścić wokół flagi białą obwódkę o szerokości równej 1/25 wysokości tego prostokąta.



Jeśli w zestawieniu występują inne znaki, pamiętaj, aby sprawdzić, czy mogą one występować na kolorowych tłach. W przypadku oficjalnego logo Województwa Opolskiego „Opolskie Kwitnące” taką informację znajdziesz na stronie internetowej www.rpo.opolskie.pl.

7. Jak powinieneś oznaczać przedsięwzięcia dofinansowane z wielu programów lub funduszy?

W przypadku gdy działanie informacyjne lub promocyjne, dokument albo inny materiał dotyczą:

- projektów realizowanych w ramach kilku programów – nie musisz w znaku wymieniać nazw tych wszystkich programów. Wystarczy, że zastosujesz wspólny znak **Fundusze Europejskie**:



Fundusze Europejskie



Fundusze Europejskie

- projektów dofinansowanych z więcej niż jednego funduszu polityki spójności – zastosuj znak **Unii Europejskiej** z odniesieniem do **Europejskich Funduszy Strukturalnych i Inwestycyjnych** oraz umieść informację słowną, że materiał (np. druk ulotki) jest współfinansowany ze środków konkretnego funduszu/funduszy.



Unia Europejska
Europejskie Fundusze
Strukturalne i Inwestycyjne

Unia Europejska
Europejskie Fundusze
Strukturalne i Inwestycyjne



8. W jaki sposób możesz oznaczyć małe przedmioty promocyjne?

Jeśli przedmiot jest mały (np. długopis, ołówek, pendrive) i nazwa funduszu oraz nazwa programu nie będą czytelne, umieść znak Funduszy Europejskich z napisem Fundusze Europejskie (bez nazwy programu) oraz znak UE tylko z napisem Unia Europejska. Zawsze stosuje się pełny zapis nazwy „Unia Europejska” i „Fundusze Europejskie”.



**Fundusze
Europejskie**

Unia Europejska




W takich przypadkach nie musisz stosować słownego odniesienia do odpowiedniego funduszu/funduszy lub odniesienia do Europejskich Funduszy Strukturalnych i Inwestycyjnych. Na małych przedmiotach promocyjnych stosowanie logo promocyjnego Województwa Opolskiego „Opolskie Kwitnące” nie jest obowiązkowe.

Jednocześnie musisz każdorazowo rozważyć, czy małe przedmioty itp. są na pewno skutecznym i niezbędnym narzędziem promocji dla Twojego projektu.

8.1 Czy możesz oznaczać przedmioty promocyjne w sposób nierzucający się w oczy?

Zestawienia znaków z właściwymi napisami muszą być widoczne. Nie mogą być umieszczane np. na wewnętrznej, niewidocznej stronie przedmiotów. Jeśli przedmiot jest tak mały, że nie można na nim zastosować czytelnych znaków FE i UE, nie możesz go używać do celów promocyjnych. Celem przedmiotu promocyjnego jest bowiem informowanie o dofinansowaniu projektu ze środków UE i realizowanego programu.



Załącznik nr 12 do umowy

Wnioski o nadanie/zmianę/wycofanie dostępu dla osoby uprawnionej¹

a) Wniosek o nadanie/zmianę² dostępu dla osoby uprawnionej w ramach SL2014³

Dane Beneficjenta:	
Kraj	
Nazwa Beneficjenta	
NIP Beneficjenta	
Nr projektu	

Dane osoby uprawnionej:	
Kraj	
PESEL ⁴	
Nazwisko	
Imię	
Adres e-mail	

¹ Przez osobę uprawnioną rozumie się tu osobę, wskazaną przez Beneficjenta w niniejszym wniosku i upoważnioną do obsługi SL2014, w jego imieniu do np. przygotowywania i składania wniosków o płatność czy przekazywania innych informacji związanych z realizacją projektu.

² Niepotrzebne skreślić, jedna z dwóch opcji jest obsługiwana danym wnioskiem dla osoby uprawnionej.

³ Bez podania wymaganych danych niemożliwe będzie nadanie praw dostępu do SL2014.

⁴ Dotyczy osób, dla których w polu „Kraj” wskazano „Polska”.

Oświadczenie osoby uprawnionej⁵:

Ja, niżej podpisany/a oświadczam, że:

Imię

Nazwisko

- o Zapoznałem się z Regulaminem bezpieczeństwa informacji przetwarzanych w aplikacji głównej centralnego systemu teleinformatycznego i zobowiązuje się do jego przestrzegania.

.....

Data, Podpis osoby uprawnionej

Wnioskowany zakres uprawnień w SL2014:

Aplikacja obsługi wniosków o płatność, w tym:

- Wnioski o płatność
- Korespondencja
- Harmonogram płatności
- Monitorowanie uczestników projektu
- Zamówienia publiczne
- Personel projektu

Oświadczenie Beneficjenta:

Oświadczam, że wszystkie działania w SL2014, podejmowane przez osoby uprawnione zgodnie z niniejszym załącznikiem będą działaniami podejmowanymi w imieniu i na rzecz (nazwa beneficjenta).

⁵ Należy wypełnić tylko w przypadku wniosku o nadanie dostępu dla osoby uprawnionej.

Data sporządzenia wniosku	
Podpis Beneficjenta*	

* Osoba/Osoby uprawnione do reprezentowania Beneficjenta (np. prokurent, członek zarządu, itd.)

b) Wniosek o wycofanie dostępu dla osoby uprawnionej w ramach SL2014

Dane Beneficjenta:	
Kraj	
Nazwa Beneficjenta	
NIP Beneficjenta	
Nr projektu	

Dane osoby uprawnionej:	
Kraj	
PESEL ⁶	
Nazwisko	
Imię	
Adres e-mail	

⁶ Dotyczy osób, dla których w polu „Kraj” wskazano „Polska”.

Data sporządzenia wniosku	
Podpis Beneficjenta*	

* Osoba/Osoby uprawnione do reprezentowania Beneficjenta (np. prokurent, członek zarządu, itd.)



Standardy jakościowe i zasady realizacji wsparcia w ramach działania 7.6

Godzenie życia prywatnego i zawodowego

- *szkolenia i kursy*
- *staże zawodowe*
- *wyposażenie i doposażenie stanowiska pracy*
- *subsydiowane zatrudnienie*
- *grant na utworzenie stanowiska pracy w formie telepracy*

Wersja nr 1

sierpień 2017 r.

Niniejszy dokument określa minimum wymagań, które należy uwzględnić podczas realizacji działań w ramach działania 7.6 *Godzenie życia prywatnego i zawodowego*. Wnioskodawca przygotowując wniosek o dofinansowanie powinien opisać wszystkie planowane do zastosowania formy wsparcia, w tym w szczególności sposób zapewnienia ich jakości oraz dokumentowania.

Zgodnie ze Szczegółowym Opisem Osi Priorytetowych Regionalnego Programu Operacyjnego Województwa Opolskiego 2014-2020 w ramach 4 Typu projektu *Aktywizacja zawodowa osób sprawujących opiekę nad dziećmi do lat 3*, możliwa jest realizacja m.in.:

- a) pośrednictwa pracy i poradnictwa zawodowego połączone z przygotowaniem/aktualizacją Indywidualnego Plan Działania lub innego dokumentu pełniącego analogiczną funkcję (nie dotyczy osób posiadających aktualne IPD)
- b) szkoleń
- c) staży
- d) wyposażenia i doposażenia stanowiska pracy
- e) subsydiowania zatrudnienia
- f) grantu na utworzenie stanowiska pracy w formie telepracy w rozumieniu art. 67 ustawy z dnia 26 czerwca 1974 r. – Kodeks pracy (Dz.U. z 2016 r., poz. 1666 z późn. zm.).

I. REALIZACJA SZKOLEŃ

1. Szkolenia realizowane są zgodnie ze zdiagnozowanymi potrzebami i potencjałem uczestnika projektu oraz ze zdiagnozowanymi potrzebami na rynku pracy.
2. Usługi szkoleniowe są realizowane przez instytucje posiadające wpis do Rejestru Instytucji Szkoleniowych prowadzonego przez Wojewódzki Urząd Pracy właściwy ze względu na siedzibę instytucji szkoleniowej.
3. **Szkolenia otwarte** to szkolenia o ustalonej z góry dacie, miejscu, programie lub ramach merytorycznych, grupie docelowej, celach szkoleniowych i cenie. Są to szkolenia, na które jest prowadzony otwarty nabór uczestników i są organizowane niezależnie i bez bezpośredniego związku ze wsparciem przewidzianym w konkretnym projekcie;
4. **Szkolenie zamknięte** to szkolenie organizowane na potrzeby konkretnego projektu, którego zakres, tematyka i grupa docelowa wynikają z działań projektowych.
5. **Efektom szkolenia będzie nabycie kwalifikacji zawodowych lub kompetencji** (konkretnych efektów uczenia się uzyskanych w toku szkolenia) potwierdzonych odpowiednim dokumentem (np. certyfikatem), który musi zawierać informacje na temat uzyskanych przez uczestnika efektów uczenia się w rozumieniu Wytycznych w zakresie monitorowania postępu rzeczowego realizacji programów operacyjnych na lata 2014-2020.
6. Nabycie kwalifikacji zawodowych lub kompetencji jest weryfikowane poprzez przeprowadzenie odpowiedniego ich sprawdzenia (np. w formie egzaminu).
7. Usługi szkoleniowe w ramach projektów muszą spełniać poniższe minimalne wymagania jakościowe:
 - 1) szkolenie dopasowane do poziomu uczestników – obowiązkowe jest zbadanie wyjściowego poziomu kompetencji rozwijanych w trakcie szkolenia i dostosowanie do nich programu szkoleniowego oraz wykorzystywanych metod;
 - 2) materiały szkoleniowe muszą zawierać podsumowanie treści szkolenia i odwołania do źródeł wiedzy, na której zostało ono oparte, z poszanowaniem praw autorskich;

- 3) podczas szkolenia wykorzystywane muszą być różnorodne, angażujące uczestników metody kształcenia oraz środki i materiały dydaktyczne, dostosowane do specyfiki i sytuacji osób uczących się. Metody te są adekwatne do deklarowanych rezultatów, treści szkolenia oraz specyfiki grupy;
 - 4) dokumentacja szkoleniowa musi obejmować:
 - a) raporty podsumowujące ocenę efektów uczenia się,
 - b) program szkolenia (z uwzględnieniem tematów zajęć, harmonogram wraz z wymiarem czasowym, metody szkoleniowe),
 - c) materiały szkoleniowe,
 - d) listy obecności.
 - 5) trenerzy prowadzący szkolenie muszą posiadać łącznie:
 - a) wykształcenie wyższe/zawodowe lub inne certyfikaty/zaświadczenia umożliwiające przeprowadzenie danego szkolenia,
 - b) doświadczenie umożliwiające przeprowadzenie danego szkolenia, przy czym minimalne doświadczenie zawodowe w danej dziedzinie nie jest krótsze niż 2 lata,
 - c) kompetencje społeczne i metodyczne związane z kształceniem osób dorosłych;
 - 6) szkolenie odbywa się w warunkach zapewniających komfort uczenia się, sale szkoleniowe spełniają warunki BHP oraz odpowiadają potrzebom grupy docelowej, zwłaszcza w przypadku udziału osób z niepełnosprawnościami.
8. **Kwalifikacja** to określony zestaw efektów uczenia się w zakresie wiedzy, umiejętności oraz kompetencji społecznych nabytych w edukacji formalnej, edukacji pozaformalnej lub poprzez uczenie się nieformalne, zgodnych z ustalonymi dla danej kwalifikacji wymaganiami, których osiągnięcie zostało sprawdzone w walidacji oraz formalnie potwierdzone przez instytucję uprawnioną do certyfikowania.
9. **Kompetencje** to wyodrębniony zestaw efektów uczenia się/kształcenia. Opis kompetencji zawiera jasno określone warunki, które powinien spełniać uczestnik projektu ubiegający się o nabycie kompetencji, tj. wyczerpującą informację o efektach uczenia się dla danej kompetencji oraz kryteria i metody ich weryfikacji. Wykazywać należy wyłącznie kompetencje osiągnięte w wyniku interwencji Europejskiego Funduszu Społecznego.

Fakt nabycia kompetencji odbywa się w oparciu o jednolite kryteria wypracowane na poziomie krajowym w ramach następujących etapów:

- a) ETAP I – Zakres – zdefiniowanie w ramach wniosku o dofinansowanie grupy docelowej do objęcia wsparciem oraz wybranie obszaru interwencji EFS, który będzie poddany ocenie,
- b) ETAP II – Wzorzec – zdefiniowanie we wniosku o dofinansowanie standardu wymagań, tj. efektów uczenia się, które osiągną uczestnicy w wyniku przeprowadzonych działań projektowych,
- c) ETAP III – Ocena – przeprowadzenie weryfikacji na podstawie opracowanych kryteriów oceny po zakończeniu wsparcia udzielanego danej osobie,
- d) ETAP IV – Porównanie – porównanie uzyskanych wyników etapu III (ocena) z przyjętymi wymaganiami (określonymi na etapie II efektami uczenia się) po zakończeniu wsparcia udzielanego danej osobie.

Nabyte kompetencje muszą być potwierdzone odpowiednim dokumentem i każdorazowo będą weryfikowane poprzez odpowiednie sprawdzenia przyswojonej wiedzy czy kompetencji.

Warunkiem nabycia kompetencji jest zrealizowanie wszystkich etapów nabycia kompetencji (zestaw efektów uczenia się). Beneficjent we wniosku o dofinansowanie musi opisać standard wymagań (efekty uczenia się, które osiągną uczestnicy szkolenia) i sposób weryfikacji nabycia kompetencji (egzamin zewnętrzny, test, rozmowa oceniająca, etc.).

10. **Walidacja** to wieloetapowy proces sprawdzania, czy – niezależnie od sposobu uczenia się – efekty uczenia się wymagane dla danej kwalifikacji zostały osiągnięte. Walidacja poprzedza certyfikowanie. Walidacja obejmuje identyfikację i dokumentację posiadanych efektów uczenia się oraz ich weryfikację w odniesieniu do wymagań określonych dla kwalifikacji. Walidacja powinna być prowadzona w sposób trafny (weryfikowane są efekty uczenia się, które zostały określone dla danej kwalifikacji) i rzetelny (wynik weryfikacji jest niezależny od miejsca, czasu, metod oraz osób przeprowadzających walidację). Walidację kończy podjęcie i wydanie decyzji, jakie efekty uczenia się można potwierdzić, jakie zaś nie.
11. **Certyfikacja** to procedura, w wyniku której osoba ucząca się otrzymuje od upoważnionej instytucji formalny dokument stwierdzający, że osiągnęła określoną kwalifikację. Certyfikacja następuje po walidacji, w wyniku wydania pozytywnej decyzji stwierdzającej, że wszystkie efekty uczenia się wymagane dla danej kwalifikacji zostały osiągnięte.
12. **Osobom uczestniczącym w szkoleniach przysługuje stypendium** szkoleniowe, które miesięcznie wynosi 120% zasiłku¹, o którym mowa w art. 72 ust. 1 pkt 1 ustawy o promocji zatrudnienia i instytucjach rynku pracy², jeżeli miesięczny wymiar godzin szkolenia wynosi co najmniej 150 godzin; w przypadku niższego miesięcznego wymiaru godzin szkolenia, wysokość stypendium szkoleniowego ustala się proporcjonalnie, z tym że stypendium to nie może być niższe niż 20% zasiłku, o którym mowa w art. 72 ust. 1 pkt 1 ustawy o promocji zatrudnienia i instytucjach rynku pracy.
13. Osoby, o których mowa w pkt 12 podlegają obowiązkowo ubezpieczeniom emerytalnym, rentowym i wypadkowym, jeśli nie mają innych tytułów powodujących obowiązki ubezpieczeń społecznych (art. 6 ust. 1 pkt 9a w związku z art. 9 ust. 6a oraz art. 12 ustawy z dnia 13 października 1998 r. o systemie ubezpieczeń społecznych - Dz. U. z 2016r. poz. 963 z późn. zm.). Płatnikiem składek za te osoby jest beneficjent realizujący projekt, w którym uczestniczy dana osoba.
14. Osobom uczestniczącym w szkoleniu, w okresie jego trwania, można pokryć koszty opieki nad dzieckiem lub dziećmi do lat 7³ oraz osobami zależnymi w wysokości uzgodnionej, nie wyższej jednak niż połowa zasiłku, o którym mowa w art. 72 ust. 1 pkt 1 ustawy o promocji zatrudnienia i instytucjach rynku pracy.

II. REALIZACJA STAŻY ZAWODOWYCH

1. Wsparcie w postaci staży realizowane w ramach projektów jest zgodne z zaleceniem Rady Unii Europejskiej z dnia 10 marca 2014 r. w sprawie ram jakości staży (Dz. Urz. UE C 88 z 27.03.2014, str.

¹ Kwota stypendium jest kwotą brutto nieuwzględniającą składek na ubezpieczenie społeczne płaconych przez płatnika tj. beneficjenta.

² Z uwzględnieniem waloryzacji, o której mowa w art. 72 ust. 6 ustawy o promocji zatrudnienia i instytucjach rynku pracy.

³ Nie dotyczy dzieci, dla których tworzone/finansowane jest miejsce opieki w ramach projektu.

- 1) oraz z *Polskimi Ramami Jakości Praktyk i Staży*⁴, tj. dokumentem zawierającym zbiór wypracowanych norm i standardów przeprowadzania wysokiej jakości programów staży, a także określonymi poniżej wymogami.
2. **Staż odbywa się na podstawie umowy**, której stroną jest co najmniej stażysta oraz podmiot przyjmujący na staż⁵. Niniejsza umowa określa w szczególności:
 - 1) dane uczestnika projektu odbywającego staż: imię i nazwisko, PESEL, data urodzenia, adres zameldowania/zamieszkania,
 - 2) dane opiekuna uczestnika projektu odbywającego staż,
 - 3) datę rozpoczęcia i zakończenia stażu,
 - 4) numer i tytuł projektu, w ramach którego realizowany jest staż,
 - 5) zakres obowiązków stażysty,
 - 6) wysokość przewidywanego stypendium,
 - 7) miejsce wykonywania prac,
 - 8) zobowiązanie podmiotu przyjmującego na staż do zapewnienia należytej realizacji stażu zgodnie z ustalonym programem.
3. **Staż odbywa się według programu** stanowiącego załącznik do umowy, przygotowywanego przez podmiot przyjmujący na staż we współpracy z beneficjentem i przedkładanego do podpisu stażysty. Przy ustalaniu indywidualnego programu powinny być uwzględnione predyspozycje psychofizyczne i zdrowotne, poziom wykształcenia oraz dotychczasowe kwalifikacje zawodowe uczestnika projektu.
4. **Program powinien określać:**
 - 1) nazwę zawodu lub specjalności, której program dotyczy według obowiązującej klasyfikacji zawodów i specjalności,
 - 2) zakres zadań wykonywanych przez uczestnika stażu,
 - 3) rodzaj uzyskiwanych kwalifikacji lub umiejętności zawodowych,
 - 4) treści edukacyjne, które stażysta ma przyswoić podczas trwania stażu oraz cele edukacyjno – zawodowe planowane do osiągnięcia przez uczestnika stażu,
 - 5) harmonogram realizacji stażu,
 - 6) sposób potwierdzenia nabytych kwalifikacji lub umiejętności zawodowych,
 - 7) dane opiekuna osoby objętej programem stażu.
5. Staż trwa nie krócej niż 3 miesiące i nie dłużej niż 12 miesięcy kalendarzowych.
6. **Podmiot przyjmujący na staż:**
 - 1) zapewnia odpowiednie stanowisko pracy stażysty wyposażone w niezbędne sprzęty, narzędzia i zaplecze, zgodnie z programem stażu i potrzebami uczestnika projektu wynikającymi ze specyfiki zadań wykonywanych przez stażystę, wymogów technicznych miejsca pracy, a także niepełnosprawności lub stanu zdrowia,

⁴ Polska Rama Jakości Praktyk i Staży dostępna jest na stronie: www.stazeipraktyki.pl/program

⁵ Stroną umowy stażowej może być również beneficjent.

- 2) szkoli stażystę na zasadach przewidzianych dla pracowników w zakresie BHP, przepisów przeciwpożarowych oraz zapoznaje go z obowiązującym regulaminem pracy na stanowisku, którego dotyczy staż,
- 3) sprawuje nadzór nad odbywaniem stażu w postaci wyznaczenia opiekuna stażu,
- 4) monitoruje postępy i nabywanie nowych umiejętności przez stażystę, a także stopień realizacji treści i celów edukacyjno-zawodowych oraz regularnie udziela stażyście informacji zwrotnej nt. osiągniętych wyników i stopnia realizacji zadań,
- 5) wydaje stażyście - niezwłocznie po zakończeniu stażu – dokument potwierdzający odbycie stażu.

7. **Dokument potwierdzający odbycie stażu** zawiera następujące informacje:

- 1) datę rozpoczęcia i zakończenia stażu,
- 2) cel i program stażu,
- 3) opis zadań wykonanych przez stażystę,
- 4) opis celów edukacyjno-zawodowych i kompetencji uzyskanych przez stażystę w wyniku stażu,
- 5) ocenę stażysty dokonaną przez opiekuna stażu w formie pisemnej, uwzględniającą osiągnięte rezultaty oraz efekty.

8. Katalog wydatków w ramach projektu może obejmować koszty związane z organizacją stażu w kwocie nie wyższej niż 5000 zł brutto na 1 stażystę obejmujące m. in:

- 1) przygotowanie stanowiska pracy dla stażysty,
- 2) podróże służbowe stażysty,
- 3) koszty dojazdu stażysty,
- 4) koszty eksploatacji materiałów i narzędzi,
- 5) szkolenia BHP stażysty,
- 6) ubezpieczenie stażysty.

9. Stażysta wykonuje swoje obowiązki pod nadzorem opiekuna stażu, wyznaczonego na etapie przygotowań do realizacji programu stażu, który wprowadza stażystę w zakres obowiązków oraz zapoznaje z zasadami i procedurami obowiązującymi w organizacji, w której odbywa staż, a także monitoruje realizację przydzielonego w programie stażu zakresu obowiązków i celów edukacyjno-zawodowych oraz udziela informacji zwrotnej stażyście na temat osiągniętych wyników i stopnia realizacji zadań. Na jednego opiekuna stażu nie może przypadać więcej niż 3 stażystów.

10. **Wynagrodzenie opiekuna stażysty** jest wypłacane z tytułu wypełnienia obowiązków, nie zależy natomiast od liczby stażystów, wobec których te obowiązki świadczy. Koszty wynagrodzenia opiekuna stażysty powinny uwzględniać jedną z opcji:

- 1) refundację podmiotowi przyjmującemu na staż wynagrodzenia opiekuna stażysty w zakresie odpowiadającym częściowemu lub całkowitemu zwolnieniu go od świadczenia pracy na rzecz realizacji zadań związanych z opieką nad grupą stażystów, w wysokości obliczonej jak za urlop wypoczynkowy, ale nie więcej niż 5000 zł brutto. Wysokość

wynagrodzenia nalicza się proporcjonalnie do liczby rzeczywistych godzin opieki nad grupą stażystów zrealizowanych przez opiekuna⁶,

- 2) refundację podmiotowi przyjmującemu na staż dodatku do wynagrodzenia opiekuna stażysty, w sytuacji, gdy nie został zwolniony od świadczenia pracy, w wysokości nieprzekraczającej 500 zł brutto miesięcznie.
11. **W okresie odbywania stażu stażyście przysługuje stypendium**, które miesięcznie wynosi 120% zasiłku, o którym mowa w art. 72 ust. 1 pkt 1 ustawy o promocji zatrudnienia i instytucjach rynku pracy⁷, jeżeli liczba godzin stażu wynosi nie mniej niż 160 godzin miesięcznie⁸ - w przypadku niższego miesięcznego wymiaru godzin, wysokość stypendium ustala się proporcjonalnie⁹.
12. Na wniosek uczestnika projektu odbywającego staż pracodawca jest obowiązany do udzielenia dni wolnych w wymiarze 2 dni za każde 30 dni kalendarzowych odbywania stażu u pracodawcy. Za dni wolne przysługuje stypendium. Za ostatni miesiąc odbywania stażu pracodawca jest obowiązany udzielić dni wolnych przed upływem terminu zakończenia stażu u pracodawcy.
13. Osoba zachowuje prawo do stypendium stażowego za okres udokumentowanej niezdolności do pracy, przypadający w okresie odbywania stażu, za który na podstawie odrębnych przepisów pracownicy zachowują prawo do wynagrodzenia lub przysługują im zasiłki z ubezpieczenia społecznego w razie choroby lub macierzyństwa.
14. Osobom uczestniczącym w stażu, w okresie jego trwania, można pokryć koszty opieki nad dzieckiem lub dziećmi do lat 7¹⁰ oraz osobami zależnymi w wysokości uzgodnionej, nie wyższej jednak niż połowa zasiłku, o którym mowa w art. 72 ust. 1 pkt 1 ustawy o promocji zatrudnienia i instytucjach rynku pracy.
15. Beneficjent na wniosek pracodawcy może pozbawić uczestnika projektu możliwości kontynuowania stażu w przypadku:
 - a) nieusprawiedliwionej nieobecności podczas więcej niż jednego dnia pracy,
 - b) naruszenia przez uczestnika przepisów prawa i regulaminu pracy,
 - c) nierealizowania programu stażu.
16. Beneficjent na wniosek uczestnika projektu może rozwiązać z pracodawcą umowę o odbyciu stażu w przypadku nierealizowania przez pracodawcę warunków odbycia stażu.
17. Umowa zostaje rozwiązana w przypadku, gdy uczestnik projektu podczas odbywania stażu podejmie pracę zarobkową.

⁶ Ta forma refundacji nie przysługuje osobom prowadzącym jednoosobową działalność gospodarczą.

⁷ Z uwzględnieniem waloryzacji, o której mowa w art. 72 ust. 6 ustawy o promocji zatrudnienia i instytucjach rynku pracy.

⁸ W przypadku osób z niepełnosprawnością zaliczonych do znacznego lub umiarkowanego stopnia niepełnosprawności miesięcznie stypendium przysługuje pod warunkiem, że miesięczna liczba godzin stażu wynosi nie mniej niż 140 godzin miesięcznie.

⁹ Kwota stypendium stażowego jest kwotą brutto nieuwzględniającą składek na ubezpieczenia społeczne płaconych przez płatnika tj. beneficjenta.

¹⁰ Nie dotyczy dzieci, dla których tworzone/finansowane jest miejsce opieki w ramach projektu.

III. DOKONYWANIE WYPOSAŻENIA I DOPOSAŻENIA STANOWISKA PRACY

1. Wyposażenie i doposażenie stanowiska pracy stanowi pomoc *de minimis* w rozumieniu przepisów rozporządzenia Komisji (UE) nr 1407/2013 z dnia 28 grudnia 2013r. w sprawie stosowania art. 107 i 108 Traktatu o funkcjonowaniu Unii Europejskiej do pomocy *de minimis* (Dz. Urz. UE L 352 z 24.12.2013, str. 1) i jest udzielana zgodnie z przepisami tego rozporządzenia.
2. Wyposażenie i doposażenie stanowiska pracy finansowane jest przedsiębiorcy na zasadzie refundacji poniesionych kosztów.
3. Wyposażenie lub doposażenie stanowiska pracy oznacza zorganizowanie stanowiska pracy poprzez zakup sprzętu, maszyn, urządzeń itp. niezbędnych do wykonywania pracy na danym stanowisku, zgodnie ze zdiagnozowanymi potrzebami danego uczestnika projektu.
4. Wyposażenie lub doposażenie stanowiska pracy dla uczestnika projektu może być dofinansowane w wysokości ustalonej w umowie zawartej pomiędzy beneficjentem a podmiotem który tworzy i wyposaża/doposaża stanowisko pracy. Koszt wyposażenia lub doposażenia stanowiska pracy dla uczestnika projektu nie może być wyższy niż 6-krotność przeciętnego wynagrodzenia obowiązującego na dzień zawarcia umowy, o której mowa w zdaniu pierwszym.
5. Umowa zawiera w szczególności:
 - 1) nazwę podmiotu tworzącego i wyposażającego/doposażającego stanowisko pracy,
 - 2) liczbę wyposażanych lub doposażanych stanowisk pracy,
 - 3) kalkulację wydatków na wyposażenie lub doposażenie poszczególnych stanowisk pracy i źródła ich finansowania,
 - 4) szczegółową specyfikację wydatków dotyczących wyposażenia lub doposażenia stanowiska pracy, w szczególności na zakup środków trwałych, urządzeń, maszyn, w tym środków niezbędnych do zapewniania zgodności stanowiska pracy z przepisami bezpieczeństwa i higieny pracy oraz wymaganiami ergonomii,
 - 5) rodzaj pracy, jaka będzie wykonywana przez uczestnika projektu,
 - 6) wymagane kwalifikacje, umiejętności i doświadczenie zawodowe niezbędne do wykonywania pracy, jakie powinien posiadać uczestnik projektu,
 - 7) formę zabezpieczenia zwrotu dofinansowania,
 - 8) zobowiązanie do zatrudnienia na wyposażonym lub doposażonym stanowisku pracy w pełnym wymiarze czasu pracy uczestnika projektu przez okres co najmniej 24 miesiące oraz utrzymania przez okres 24 miesięcy stanowisk pracy wyposażonych lub doposażonych w związku z przyznaniem dofinansowania.
5. Podmiot wyposażający/doposażający stanowisko pracy na dzień zawarcia umowy z beneficjentem musi spełniać następujące warunki:
 - 1) działa na rynku przez okres co najmniej 6 miesięcy poprzedzających uzyskanie dofinansowania,
 - 2) nie zalega z wypłacaniem wynagrodzeń pracownikom oraz opłaceniem należności na ubezpieczenia społeczne, zdrowotne, Fundusz Pracy oraz Fundusz Gwarantowanych Świadczeń Pracowniczych, Fundusz Emerytur Pomostowych i Państwowy Fundusz Rehabilitacji Osób Niepełnosprawnych, innych danin publicznych oraz nie posiada nieuregulowanych zobowiązań cywilnoprawnych,

- 3) nie był karany w okresie 2 lat przed dniem złożenia wniosku o dofinansowanie projektu za przestępstwa przeciwko obrotowi gospodarczemu, w rozumieniu ustawy z dnia 6 czerwca 1997r.- Kodeks karny (Dz.U. 2016 r. poz. 1137 z późn. zm.) lub ustawy z dnia 28 października 2002 r. o odpowiedzialności podmiotów zbiorowych za czyny zabronione pod groźbą kary (Dz.U. 2016 r. poz. 1541 oraz 2017 r. poz. 724 i 993),
 - 4) podmiot w okresie 6 miesięcy przed dniem podpisania umowy nie zmniejszył wymiaru czasu pracy pracownika i nie rozwiązał stosunku pracy z pracownikiem w drodze wypowiedzenia dokonanego przez pracodawcę albo na mocy porozumienia stron z przyczyn niedotyczących pracowników.
6. Pozostałe warunki udzielania wsparcia muszą być zgodne z warunkami dopuszczalności pomocy de minimis wynikającymi z rozporządzenia Ministra Infrastruktury i Rozwoju z dnia 2 lipca 2015 r. w sprawie udzielania pomocy *de minimis* oraz pomocy publicznej w ramach programów operacyjnych finansowanych z Europejskiego Funduszu Społecznego na lata 2014-2020 (Dz. U. z 2015 r. poz. 1073).
 7. Dopuszcza się możliwość doposażenia stanowiska pracy w ramach subsydiowanego zatrudnienia.
 8. W przypadku wykorzystania środków przyznanych na wyposażenie/doposażenia stanowiska pracy niezgodnie z umową, lub jego niewykorzystanie powoduje obowiązek zwrotu całości lub części środków wraz z odsetkami naliczanymi jak dla zaległości podatkowych liczonymi od daty przekazania środków.

IV. SUBSYDIOWANIE ZATRUDNIENIA

1. Zatrudnienie subsydiowane to forma pomocy finansowej dla pracodawcy stanowiąca zachętę do zatrudnienia, zakładająca redukcję kosztów ponoszonych przez niego na zatrudnienie pracowników zgodnie z art. 32 i 33 rozporządzenia Komisji Europejskiej (UE) nr 651/2014 z dnia 17 czerwca 2014 r. uznającego niektóre rodzaje pomocy za zgodne z rynkiem wewnętrznym w zastosowaniu art. 107 i 108 Traktatu (Dz. Urz. UE L 187 z 26.06.2014r., str. 1) lub zgodnie z rozporządzeniem Komisji (UE) nr 1407/2013 z dnia 18 grudnia 2013 r. w sprawie stosowania art. 107 i 108 Traktatu o funkcjonowaniu Unii Europejskiej do pomocy de minimis (Dz. Urz. UE L 352 z 24.12.2013 r., str. 1).
2. Wsparcie w postaci zatrudnienia subsydiowanego w ramach RPO WO 2014-2020 jest realizowane na podstawie rozporządzenia Ministra Infrastruktury i Rozwoju z dnia 2 lipca 2015 r. w sprawie udzielania pomocy *de minimis* oraz pomocy publicznej w ramach programów operacyjnych finansowanych z Europejskiego Funduszu Społecznego na lata 2014-2020 (Dz. U. z 2015 r. poz. 1073).
3. Miejsce pracy utworzone w ramach subsydiowanego zatrudnienia musi stanowić wzrost netto liczby pracowników u danego beneficjenta pomocy, w porównaniu ze średnią z ostatnich 12 miesięcy, albo w przypadku, gdy utworzone miejsce pracy nie stanowi wzrostu netto liczby pracowników, stanowisko lub stanowiska, na które prowadzona jest rekrutacja muszą zostać zwolnione w wyniku dobrowolnego rozwiązania stosunku pracy, przejścia na emeryturę z tytułu osiągnięcia wieku emerytalnego lub rentę z tytułu niezdolności do pracy, dobrowolnej redukcji czasu pracy lub zgodnego z prawem zwolnienia za naruszenie obowiązków pracowniczych, nie zaś w wyniku redukcji etatów. Kosztami kwalifikowalnymi w ramach pomocy publicznej na subsydiowanie zatrudnienia są koszty wynagrodzeń pracownika, na które składają się

wynagrodzenie brutto oraz opłacane od wynagrodzeń obowiązkowe składki na ubezpieczenia społeczne, ponoszone w okresie:

- 1) do 12 miesięcy od dnia zatrudnienia pracownika znajdującego się w szczególnie niekorzystnej sytuacji;
 - 2) do 24 miesięcy od dnia zatrudnienia pracownika znajdującego się w bardzo niekorzystnej sytuacji;
 - 3) zatrudniania pracownika niepełnosprawnego.
4. Podmiot, który utworzy miejsce pracy w ramach subsydiowanego zatrudnienia musi spełniać następujące warunki:
- 1) działać na rynku przez okres co najmniej 6 miesięcy poprzedzających złożenie wniosku,
 - 2) nie zalegać z wypłacaniem wynagrodzeń oraz opłaceniem należności na ubezpieczenia społeczne, zdrowotne, Fundusz Pracy oraz Fundusz Gwarantowanych Świadczeń Pracowniczych, Fundusz Emerytur Pomostowych i Państwowy Fundusz Rehabilitacji Osób Niepełnosprawnych, innych danin publicznych oraz nie posiada nieuregulowanych zobowiązań cywilnoprawnych,
 - 3) nie być karanym w okresie 2 lat przed dniem złożenia wniosku o dofinansowanie projektu za przestępstwa przeciwko obrotowi gospodarczemu, w rozumieniu ustawy z dnia 6 czerwca 1997r. - Kodeks karny (Dz.U. z 2016 r., poz. 1137 z późn. zm.) lub ustawy z dnia 28 października 2002 r. *o odpowiedzialności podmiotów zbiorowych za czyny zabronione pod groźbą kary* (Dz.U. z 2016 r., poz. 1541 oraz 2017 r. poz. 724 i 993).
5. Umowa na utworzenie miejsca pracy w ramach subsydiowanego zatrudnienia zawiera w szczególności:
- 1) nazwę podmiotu tworzącego miejsce pracy,
 - 2) liczbę utworzonych miejsc pracy,
 - 3) kalkulację wydatków na subsydiowanie zatrudnienia poszczególnych uczestników projektu i źródła ich finansowania,
 - 4) rodzaj pracy, jaka będzie wykonywana przez uczestnika projektu,
 - 5) wymagane kwalifikacje, umiejętności i doświadczenie zawodowe niezbędne do wykonywania pracy, jakie powinien posiadać uczestnik projektu,
 - 6) formę zabezpieczenia zwrotu dofinansowania.
6. Udzielenie wsparcia w postaci zatrudnienia subsydiowanego musi być poprzedzone analizą możliwości udzielenia innych form wsparcia oraz analizą użyteczności zdobytych kompetencji na regionalnym rynku pracy.
7. Uczestnicy projektu zostaną zatrudnieni na okres co najmniej 6 miesięcy w pełnym wymiarze czasu pracy na podstawie umów o pracę.
8. Subsydiowanie zatrudnienia finansowane jest przedsiębiorcy na zasadzie refundacji poniesionych kosztów.
9. Refundacja przekazywana będzie za każdy miesiąc kalendarzowy w formie przelewu bankowego na rachunek bankowy pracodawcy w terminie do 20 dni roboczych od dnia otrzymania poprawnych dokumentów potwierdzających stosunek pracy z uczestnikiem projektu, pod warunkiem dostępności środków na rachunku bankowym beneficjenta.

10. W przypadku wygaśnięcia lub rozwiązania umowy o pracę z uczestnikiem projektu, beneficjent kieruje do pracodawcy innego kandydata na okres uzupełniający zgodny z umową zawartą pomiędzy pracodawcą a uczestnikiem projektu, z którym wygasła umowa. Może to nastąpić tylko w przypadku, gdy uczestnik projektu przepracował nie więcej niż 3 miesiące.
11. W momencie wypowiedzenia umowy z przyczyn leżących po stronie pracodawcy, który nie dopełnił warunków umowy, zwraca on całość uzyskanej pomocy wraz z odsetkami naliczanymi jak dla zaległości podatkowych od dnia udzielenia pomocy.
12. Wyjątkiem jest przypadek zgodnego z prawem zwolnienia za naruszenie obowiązków pracowniczych (art. 52 lub 53 KP). W tym przypadku nie następuje złamanie zasad pomocy publicznej i koszty poniesione do dnia zwolnienia pracownika są kwalifikowalne.
13. Wykorzystanie środków przyznanych na subsydiowanie zatrudnienia niezgodnie z umową lub ich niewykorzystanie powoduje obowiązek zwrotu całości lub części środków wraz z odsetkami naliczanymi jak dla zaległości podatkowych liczonymi od daty przekazania środków.

V. UDZIELENIE GRANTU NA UTWORZENIE STANOWISKA PRACY W FORMIE TELEPRACY¹¹

1. Grant na utworzenie stanowiska pracy w formie telepracy stanowi pomoc *de minimis* w rozumieniu przepisów rozporządzenia Komisji (UE) nr 1407/2013 z dnia 28 grudnia 2013r. w sprawie stosowania art. 107 i 108 Traktatu o funkcjonowaniu Unii Europejskiej do pomocy *de minimis* (Dz.Urz UE L 352 z 24.12.2013, str. 1).
2. Grant na utworzenie stanowiska pracy w formie telepracy może zostać przyznany w kwocie określonej w umowie pomiędzy beneficjentem a pracodawcą, nie wyższej niż **6-krotność minimalnego wynagrodzenia** za pracę, o którym mowa w art. 2 ust. pkt 28 ustawy o promocji zatrudnienia i instytucjach rynku pracy, obowiązującego w dniu zawarcia umowy.
3. Grant na utworzenie stanowiska pracy w formie telepracy zostaje przyznany jednorazowo w kwocie określonej w umowie pomiędzy projektodawcą a pracodawcą lub przedsiębiorcą.
4. Grant nie może zostać przyznany na utworzenie stanowiska pracy dla:
 - 1) małżonka pracodawcy lub przedsiębiorcy;
 - 2) rodzica pracodawcy lub przedsiębiorcy;
 - 3) rodzeństwa pracodawcy lub przedsiębiorcy;
 - 4) dziecka własnego lub przysposobionego: pracodawcy lub przedsiębiorcy, małżonka pracodawcy lub przedsiębiorcy, rodzeństwa pracodawcy lub przedsiębiorcy.
5. Pracodawca jest obowiązany, stosownie do zawartej umowy, do utrzymania zatrudnienia uczestnika projektu przez okres 12 miesięcy w pełnym wymiarze czasu pracy lub przez okres 18 miesięcy w połowie wymiaru czasu pracy.

¹¹ W rozumieniu art. 67 ustawy z dnia 26 czerwca 1974 r. – *Kodeks pracy* (Dz. U. z 2016, poz. 1666 z późn. zm.) oraz ustawy z dnia 20 kwietnia 2004r.o promocji zatrudnienia i instytucjach rynku pracy (Dz. U. z 2017 r., poz. 1065 z późn. zm.).

6. Niewywiązanie się z warunku, o którym mowa w pkt 4, lub wykorzystanie grantu niezgodnie z umową, lub jego niewykorzystanie powoduje obowiązek zwrotu grantu wraz z odsetkami ustawowymi naliczonymi od dnia otrzymania grantu, w terminie 30 dni od dnia doręczenia wezwania.
7. Zwrot grantu następuje:
 - 1) w kwocie proporcjonalnej do okresu, w którym warunek określony w pkt. 4 nie został spełniony, wraz z odsetkami ustawowymi naliczonymi od dnia otrzymania grantu – w przypadku niewywiązania się z tego warunku;
 - 2) w całości wraz z odsetkami ustawowymi naliczonymi od dnia otrzymania grantu – w przypadku wykorzystania grantu niezgodnie z umową lub jego niewykorzystania.
8. W przypadku rozwiązania umowy o pracę przez uczestnika projektu, rozwiązania z nim umowy o pracę na podstawie art. 52 ustawy z dnia 26 czerwca 1974 r. – *Kodeks pracy* lub wygaśnięcia stosunku pracy uczestnika projektu przed upływem okresu odpowiednio 12 lub 18 miesięcy, o którym mowa w pkt. 5, beneficjent kieruje na zwolnione stanowisko pracy innego uczestnika projektu.
9. W przypadku odmowy przyjęcia skierowanego uczestnika projektu na zwolnione stanowisko pracy pracodawca lub przedsiębiorca zwraca grant w kwocie określonej w pkt. 7 lit. a). W przypadku braku możliwości skierowania odpowiedniego uczestnika projektu przez beneficjenta na zwolnione stanowisko pracy pracodawca lub przedsiębiorca nie zwraca grantu za okres zatrudniania skierowanego uczestnika projektu.
10. Pozostałe warunki udzielania wsparcia muszą być zgodne z warunkami dopuszczalności pomocy *de minimis* wynikającymi z rozporządzenia Ministra Infrastruktury i Rozwoju z dnia 2 lipca 2015 r. w sprawie udzielania pomocy *de minimis* oraz pomocy publicznej w ramach programów operacyjnych finansowanych z Europejskiego Funduszu Społecznego na lata 2014-2020 (Dz. U. z 2015 r., poz. 1073).

DODATKOWE INFORMACJE

1. Zwrot kosztów przejazdu uczestnika projektu może być dokonany:
 - 1) w ramach przejazdu z miejsca zamieszkania do miejsca zatrudnienia lub innej pracy zarobkowej oraz powrotu do miejsca zamieszkania,
 - 2) w ramach przejazdu z miejsca zamieszkania do miejsca odbywania u pracodawcy stażu oraz powrotu do miejsca zamieszkania,
 - 3) w ramach przejazdu z miejsca zamieszkania do miejsca odbywania szkolenia oraz powrotu do miejsca zamieszkania lub w innych przypadkach wynikających z indywidualnej diagnozy sytuacji danego uczestnika projektu, jeżeli jest to niezbędne dla prawidłowej realizacji wsparcia w ramach aktywizacji zawodowej.
2. Zwrot kosztów przejazdu z miejsca zamieszkania do miejsca zatrudnienia lub innej pracy zarobkowej oraz powrotu do miejsca zamieszkania może być dokonywany przez okres do 12 miesięcy od dnia rozpoczęcia zatrudnienia lub innej pracy zarobkowej, rozpoczęcia stażu osobie, która spełnia łącznie następujące warunki:

- 1) w wyniku działań aktywizacyjnych realizowanych w ramach danego projektu podjęła zatrudnienie lub inną pracę zarobkową, odbywa staż i dojeżdża do tych miejsc,
 - 2) uzyskuje wynagrodzenie lub inny przychód w wysokości nie przekraczającej 200% minimalnego wynagrodzenia za pracę obowiązującego w miesiącu, za który jest dokonywany zwrot kosztów przejazdu.
3. Zwrot kosztów dojazdu dotyczy tylko uczestników projektu, których miejsce zamieszkania jest inne niż miejscowość, w której realizowana jest dana forma wsparcia.



Unia Europejska
Europejski Fundusz Społeczny



WZÓR¹ - KWOTY RYCZAŁTOWE

Umowa o dofinansowanie Projektu
w ramach:
Osi priorytetowej VII – Konkurencyjny rynek pracy
Działanie 7.6 – Godzenie życia prywatnego i zawodowego
Regionalnego Programu Operacyjnego Województwa Opolskiego na lata 2014-2020

Nr Umowy:

Umowa o dofinansowanie Projektu: [tytuł projektu] w ramach Regionalnego Programu Operacyjnego Województwa Opolskiego na lata 2014-2020 współfinansowanego ze środków Europejskiego Funduszu Społecznego, zwana dalej „Umową” zawarta w[miejsce zawarcia Umowy] w dniu pomiędzy:

Województwem Opolskim - Wojewódzkim Urzędem Pracy w Opolu, zwanym dalej „Instytucją Pośredniczącą” reprezentowaną przez:

.....[imię, nazwisko, pełniona funkcja],
na podstawie pełnomocnictwa z dnia.....,

a

....., NIP, REGON, dla osób prawnych dodatkowo nr KRS²,
zwanym/zwaną dalej „Beneficjentem”³, reprezentowanym(ą) przez:

..... [imię, nazwisko, pełniona funkcja],

na podstawie⁴,

zwanymi dalej „Stronami Umowy”.

¹Wzór Umowy stanowi minimalny zakres dla Projektów, w których wartość wkładu publicznego (środków publicznych) nie przekracza wyrażonej w PLN równowartości kwoty 100 000 EUR przeliczonej na PLN z wykorzystaniem miesięcznego obrachunkowego kursu wymiany stosowanego przez KE aktualnego na dzień ogłoszenia konkursu oraz rozliczanych w oparciu o uproszczone metody zgodnie z *Wytycznymi w zakresie kwalifikowalności wydatków w ramach Europejskiego Funduszu Rozwoju Regionalnego, Europejskiego Funduszu Społecznego oraz Funduszu Spójności na lata 2014-2020*. Wzór Umowy może być przez Strony uzupełniony o postanowienia niezbędne dla realizacji Projektu, w szczególności w zakresie wynikającym z przepisów prawa. Postanowienia stanowiące uzupełnienie wzoru Umowy nie mogą być sprzeczne z postanowieniami zawartymi w tym wzorze. Wzór Umowy stosuje się dla Beneficjentów niebędących państwowymi jednostkami budżetowymi oraz Beneficjentów, którzy nie otrzymują środków na realizację projektów na podstawie odrębnych przepisów prawa krajowego.

² Lub inny rejestr/ewidencja, jeżeli podlega obowiązkowi wpisu.

³ Beneficjent rozumiany jest jako Partner wiodący w przypadku realizowania Projektu z Partnerem/Partnerami wskazanymi we wniosku.

⁴ Należy przywołać Pełnomocnictwo, jeśli Strona Umowy jest reprezentowana przez Pełnomocnika.

§1

Ilekroć w Umowie jest mowa o:

- 1) „Regulaminie konkursu” – oznacza to dokument określający m. in.: przedmiot i formę konkursu nr ... , zasady jego organizacji, warunki uczestnictwa, sposób wyboru Projektów oraz pozostałe informacje niezbędne podczas przygotowywania wniosków o dofinansowanie Projektu w ramach Regionalnego Programu Operacyjnego Województwa Opolskiego na lata 2014-2020 Osi Priorytetowej VII – Konkurencyjny rynek pracy, Działania 7.6 – Godzenie życia prywatnego i zawodowego; dostępny na stronie internetowej Instytucji Pośredniczącej i Instytucji Zarządzającej oraz na portalu Funduszy Europejskich;
- 2) „BGK” – oznacza to Bank Gospodarstwa Krajowego, zajmujący się obsługą bankową płatności i współfinansowania, wynikających z Umowy, w ramach umowy rachunku bankowego zawartej z Ministrem Finansów;
- 3) „danych osobowych” – oznacza to dane osobowe w rozumieniu ustawy z dnia 29 sierpnia 1997 r. o ochronie danych osobowych (Dz. U. z 2016 r., poz. 922, z późn. zm.), zwanej dalej „ustawą o ochronie danych osobowych”, dotyczące uczestników Projektu, które muszą być przetwarzane przez Instytucję Pośredniczącą oraz Beneficjenta i Partnerów w celu wykonywania obowiązków państwa członkowskiego w zakresie aplikowania o środki wspólnotowe i w związku z realizacją Projektów w ramach RPO WO 2014-2020;
- 4) „dofinansowaniu” – oznacza to płatności pochodzące z budżetu środków europejskich odpowiadające wkładowi z EFS oraz współfinansowanie pochodzące ze środków Budżetu Państwa, stanowiące bezzwrotną pomoc przeznaczoną na pokrycie wydatków kwalifikowalnych, ponoszonych w związku z realizacją Projektu w ramach Programu na podstawie Umowy;
- 5) „EFS” – oznacza to Europejski Fundusz Społeczny;
- 6) „Instytucji Zarządzającej” – oznacza to Zarząd Województwa Opolskiego;
- 7) „Instytucji Pośredniczącej” – oznacza to Wojewódzki Urząd Pracy w Opolu pełniący funkcję Instytucji Pośredniczącej Regionalnego Programu Operacyjnego Województwa Opolskiego na lata 2014-2020 na podstawie Uchwały nr 350/2015 z dnia 11 marca 2015 r. w sprawie przyjęcia Porozumienia zawartego pomiędzy Instytucją Zarządzającą Regionalnym Programem Operacyjnym Województwa Opolskiego na lata 2014-2020 (RPO WO 2014-2020) a Instytucją Pośredniczącą w dniu 11 marca 2015 r. w sprawie przekazania zadań z zakresu realizacji Osi priorytetowej 7 Konkurencyjny rynek pracy, Działanie 7.1, 7.2, 7.3 oraz 7.6 RPO WO 2014-2020, Osi priorytetowej 8 Integracja społeczna, Działanie 8.3 RPO WO 2014-2020 oraz Osi priorytetowej 9 Wysoka jakość edukacji, Poddziałanie 9.1.1, 9.1.3, 9.1.5, 9.2.1 RPO WO 2014-2020, a także w częściowym zakresie Poddziałania 9.1.2, 9.1.4 oraz 9.2.2 RPO WO 2014-2020;
- 8) „Partnerze” – oznacza to podmiot w rozumieniu art. 33 ust. 1 ustawy wdrożeniowej, który jest wymieniony we Wniosku, realizujący wspólnie z Beneficjentem (i ewentualnie z innymi Partnerami) Projekt na warunkach określonych w Umowie o dofinansowanie, w porozumieniu lub w umowie o partnerstwie, wnoszący do Projektu zasoby ludzkie, organizacyjne, techniczne lub finansowe;
- 9) „Programie” – oznacza to Regionalny Program Operacyjny Województwa Opolskiego na lata 2014-2020 przyjęty Decyzją wykonawczą Komisji Europejskiej z dnia 18.12.2014 r. przyjmującą niektóre elementy programu operacyjnego „Regionalny Program Operacyjny Województwa Opolskiego na lata 2014-2020” do wsparcia z Europejskiego Funduszu

Załącznik nr 6a do REGULAMINU KONKURSU dotyczącego projektów złożonych
w ramach: Działania 7.6 Godzenie życia prywatnego i zawodowego,
Osi VII Konkurencyjny rynek pracy RPO WO 2014-2020
Nabór II, wersja 1, sierpień 2017 r.

Rozwoju Regionalnego i Europejskiego Funduszu Społecznego w ramach celu „Inwestycje na rzecz wzrostu i zatrudnienia” dla regionu opolskiego w Polsce CCI 2014PL16M2OP008;

- 10) „Projekt” – oznacza to Projekt [tytuł projektu], nr [numer projektu], określony we Wniosku;
- 11) „przetwarzaniu danych osobowych” – oznacza to jakiegokolwiek operacje wykonywane na danych osobowych, takie jak zbieranie, utrwalanie, przechowywanie, opracowywanie, zmienianie, udostępnianie i usuwanie a zwłaszcza te, które wykonuje się w SL2014;
- 12) „Rozporządzeniu ogólnym” – oznacza to rozporządzenie Parlamentu Europejskiego i Rady (UE) nr 1303/2013 z dnia 17 grudnia 2013 r. ustanawiające wspólne przepisy dotyczące Europejskiego Funduszu Rozwoju Regionalnego, Europejskiego Funduszu Społecznego, Funduszu Spójności, Europejskiego Funduszu Rolnego na rzecz Rozwoju Obszarów Wiejskich oraz Europejskiego Funduszu Morskiego i Rybackiego oraz ustanawiające przepisy ogólne dotyczące Europejskiego Funduszu Rozwoju Regionalnego, Europejskiego Funduszu Społecznego, Funduszu Spójności i Europejskiego Funduszu Morskiego i Rybackiego oraz uchylające rozporządzenie Rady (WE) nr 1083/2006 (Dz. Urz. UE L 347 z 20.12.2013r., str. 320 z późn. zm.);
- 13) „ustawie Pzp” – oznacza to ustawę z dnia 29 stycznia 2004 r. – Prawo zamówień publicznych (Dz. U. z 2015 r., poz. 2164, z późn. zm.);
- 14) „ustawie wdrożeniowej” – oznacza to ustawę z dnia 11 lipca 2014 r. o zasadach realizacji programów w zakresie polityki spójności finansowanych w perspektywie finansowej 2014-2020 (Dz. U. z 2016 r., poz. 217 z późn. zm.);
- 15) „Wniosku” – oznacza to wniosek o dofinansowanie złożony przez Beneficjenta celem uzyskania dofinansowania dla Projektu, na podstawie którego została podpisana Umowa;
- 16) „wydatkach kwalifikowalnych” – oznacza to wydatki kwalifikowalne zgodnie ze Szczegółowym opisem osi priorytetowych Regionalnego Programu Operacyjnego Województwa Opolskiego na lata 2014-2020 oraz z Wytycznymi w zakresie kwalifikowalności wydatków w ramach Europejskiego Funduszu Rozwoju Regionalnego, Europejskiego Funduszu Społecznego oraz Funduszu Spójności na lata 2014-2020, ww. SZOOP oraz Wytyczne są dostępne na stronie internetowej Instytucji Pośredniczącej;
- 17) „zamówieniu” – oznacza to umowę odpłatną, zawartą zgodnie z warunkami wynikającymi z ustawy *Prawo zamówień publicznych* albo z umowy o dofinansowanie projektu pomiędzy zamawiającym a wykonawcą, której przedmiotem są usługi, dostawy lub roboty budowlane przewidziane w Projekcie;
- 18) „środkach europejskich” – oznacza to część lub całość dofinansowania pochodzącą ze środków Europejskiego Funduszu Społecznego przekazywaną w formie płatności z rachunku Ministra Rozwoju i Finansów, o którym mowa w art. 200 ust. 1 ustawy o finansach, prowadzonego w Banku Gospodarstwa Krajowego;
- 19) „dotacji celowej” – oznacza to środki pochodzące z budżetu państwa jako współfinansowanie wkładu krajowego, stanowiące uzupełnienie do środków europejskich, przekazywane przez Instytucję Pośredniczącą na rachunek bankowy Beneficjenta;
- 20) „stronie internetowej Instytucji Pośredniczącej” – oznacza to adres strony www.rpo.wup.opole.pl;
- 21) „ustawie o finansach” – oznacza to ustawę z dnia 27 sierpnia 2009 r. o finansach publicznych (Dz. U. z 2016 r., poz. 1870, z późn. zm.);

Załącznik nr 6a do REGULAMINU KONKURSU dotyczącego projektów złożonych
w ramach: Działania 7.6 Godzenie życia prywatnego i zawodowego,
Osi VII Konkurencyjny rynek pracy RPO WO 2014-2020
Nabór II, wersja 1, sierpień 2017 r.

- 22) „SZOOP” – oznacza to Szczegółowy opis osi priorytetowych Regionalnego Programu Operacyjnego Województwa Opolskiego na lata 2014-2020. Zakres Europejski Fundusz Społeczny [wersja nr 20], przyjęty przez Zarząd Województwa Opolskiego, Uchwałą nr 3972/2017 Zarządu Województwa Opolskiego z dnia 20 czerwca 2017 r.;
- 23) „nieprawidłowości/nieprawidłowości indywidualnej” – oznacza to każde naruszenie prawa unijnego lub prawa krajowego dotyczącego stosowania prawa unijnego, wynikające z działania lub zaniechania podmiotu gospodarczego zaangażowanego we wdrażanie Europejskiego Funduszu Rozwoju Regionalnego, Europejskiego Funduszu Społecznego, Funduszu Spójności, Europejskiego Funduszu Rolnego na rzecz Rozwoju Obszarów Wiejskich oraz Europejskiego Funduszu Morskiego i Rybackiego, które ma lub może mieć szkodliwy wpływ na budżet Unii poprzez obciążenie budżetu Unii nieuzasadnionym wydatkiem;
- 24) „SL2014” – oznacza to aplikację główną centralnego systemu teleinformatycznego, wykorzystywaną w procesie rozliczania Projektu;
- 25) „uczestniku Projektu” – oznacza to uczestnika w rozumieniu *Wytycznych w zakresie monitorowania postępu rzeczowego realizacji programów operacyjnych na lata 2014-2020*, które zamieszczone są na stronie internetowej Instytucji Pośredniczącej;
- 26) „personelu Projektu” – oznacza to osoby zaangażowane do realizacji zadań lub czynności w ramach Projektu, która wykonuje osobiście, tj. w szczególności osoby zatrudnione na podstawie stosunku pracy lub wykonujące zadania lub czynności w ramach Projektu na podstawie umowy cywilnoprawnej, osoby samozatrudnione w rozumieniu *Wytycznych w zakresie kwalifikowalności wydatków w ramach EFRR, EFS oraz FS na lata 2014-2020*, osoby współpracujące w rozumieniu art. 13 pkt 5 ustawy z dnia 13 października 1998 r. o systemie ubezpieczeń społecznych (Dz. U. z 2016 r., poz. 963, z późn. zm.) oraz wolontariuszy, wykonujących świadczenia na zasadach określonych w ustawie z dnia 24 kwietnia 2003 r. o działalności pożytku publicznego i o wolontariacie (Dz. U. z 2016 r., poz. 1817, z późn. zm.);
- 27) „realizatorze Projektu” – należy przez to rozumieć jednostkę organizacyjną Beneficjenta realizującą Projekt. Realizatorem nie może być jednostka posiadająca osobowość prawną. Realizator nie jest stroną umowy o dofinansowanie Projektu;
- 28) „zleceniu usługi merytorycznej” – należy przez to rozumieć powierzenie wykonawcom zewnętrznym, nie będącym personelem Projektu, realizacji działań merytorycznych przewidzianych w ramach danego Projektu w rozumieniu *Wytycznych w zakresie kwalifikowalności wydatków w ramach EFRR, EFS oraz FS na lata 2014-2020*;
- 29) „Powierzającym” – oznacza to odpowiednio:
 - a) Marszałka Województwa Opolskiego dla zbioru „UMWO-DPO-SZYF” oraz dla zbioru „RPO WO 2014-2020”,
 - b) Ministra Rozwoju i Finansów dla zbioru „Centralny system teleinformatyczny wspierający realizację programów operacyjnych”,pełniących rolę właściwego dla danego zbioru administratora danych osobowych;
- 30) „dochodzie” – oznacza to dochód wygenerowany podczas realizacji Projektu w rozumieniu *Wytycznych w zakresie kwalifikowalności wydatków w ramach EFRR, EFS oraz FS na lata 2014-2020*;
- 31) „rachunku bankowym transferowym” – oznacza to rachunek Beneficjenta, na który trafia kwota dofinansowania Projektu i z którego niezwłocznie jest przekazywana na wyodrębniony dla Projektu rachunek jednostki organizacyjnej;

- 32) „zakończeniu rzeczowym okresu realizacji Projektu” – oznacza to datę zakończenia zadań merytorycznych w Projekcie;
- 33) „zakończeniu finansowym okresu realizacji Projektu” – oznacza to datę tożsamą z terminem poniesienia ostatniego wydatku w ramach Projektu;
- 34) „Wytycznych horyzontalnych” – oznacza instrumenty prawne wydawane przez ministra właściwego ds. rozwoju regionalnego na podstawie art. 5 ust. 1 ustawy wdrożeniowej, określające ujednoczone warunki i procedury wdrażania Funduszy Strukturalnych i Funduszu Spójności, skierowane do instytucji uczestniczących w realizacji programów operacyjnych oraz stosowane przez te instytucje na podstawie właściwego porozumienia, kontraktu terytorialnego albo umowy przez Beneficjentów na podstawie umowy o dofinansowanie projektu albo decyzji o dofinansowaniu projektu, w szczególności:
- a) *Wytyczne w zakresie realizacji zasady równości szans i niedyskryminacji, w tym dostępności dla osób z niepełnosprawnościami oraz zasady równości szans kobiet i mężczyzn w ramach funduszy unijnych na lata 2014-2020,*
 - b) *Wytyczne w zakresie monitorowania postępu rzeczowego realizacji programów operacyjnych na lata 2014-2020,*
 - c) *Wytyczne w zakresie kwalifikowalności wydatków w ramach Europejskiego Funduszu Rozwoju Regionalnego, Europejskiego Funduszu Społecznego oraz Funduszu Spójności na lata 2014-2020,*
 - d) *Wytyczne w zakresie warunków gromadzenia i przekazywania danych w postaci elektronicznej na lata 2014-2020,*
 - e) *Wytyczne w zakresie sposobu korygowania i odzyskiwania nieprawidłowych wydatków oraz raportowania nieprawidłowości w ramach programów operacyjnych polityki spójności na lata 2014-2020,*
 - f) *Wytyczne w zakresie kontroli realizacji programów operacyjnych na lata 2014-2020,*
 - g) *Wytyczne w zakresie realizacji przedsięwzięć z udziałem środków Europejskiego Funduszu Społecznego w obszarze rynku pracy na lata 2014-2020.*

Przedmiot Umowy

§ 2

1. Beneficjent w imieniu swoim i Partnera/Partnerów (w przypadku Projektu partnerskiego) oświadcza, że nie podlega/ją wykluczeniu z ubiegania się o środki przeznaczone na realizację Projektu na podstawie art. 207 ust. 4 ustawy o finansach.
2. Na warunkach określonych w niniejszej Umowie Instytucja Pośrednicząca przyznaje Beneficjentowi dofinansowanie na realizację Projektu. Beneficjent podejmuje się realizacji Projektu ze szczególnym uwzględnieniem postanowień § 4 ust. 1 oraz § 5 ust. 1.
3. Dofinansowanie jest przeznaczone na pokrycie wydatków kwalifikowalnych ponoszonych przez Beneficjenta i Partnera/Partnerów (w przypadku Projektu partnerskiego) w związku z realizacją Projektu.
4. Całkowita wartość Projektu wynosi zł (słownie: ...) i obejmuje:
 - 1) *dofinansowanie w kwocie ... zł (słownie: ...), z następujących źródeł:*
 - a) ze środków europejskich w kwocie ... zł (słownie: ...), co stanowi ... % wydatków kwalifikowalnych Projektu,
 - b) ze środków dotacji celowej w kwocie ... zł (słownie: ...);;

- 2) wkład własny w kwocie ... zł (słownie: ...).
5. Dofinansowanie na realizację Projektu może być przeznaczone na sfinansowanie wydatków poniesionych w ramach Projektu przed podpisaniem niniejszej Umowy, o ile wydatki zostaną uznane za kwalifikowalne zgodnie z obowiązującymi przepisami, w tym z Wytycznymi, o których mowa w § 1 pkt 16, oraz dotyczyć będą okresu realizacji Projektu, o którym mowa w § 3 ust. 1. Poniesienie wydatków przed podpisaniem Umowy jest dokonywane na ryzyko Beneficjenta.
 6. W przypadku niewniesienia wkładu własnego w kwocie, o której mowa w ust. 4 pkt 2, Instytucja Pośrednicząca może obniżyć kwotę przyznanego dofinansowania proporcjonalnie do jej udziału w całkowitej wartości Projektu. Wkład własny, który zostanie rozliczony w wysokości przekraczającej wysokość wskazanej kwoty, o której mowa w ust. 4 pkt 2 może zostać uznany za niekwalifikowalny.
 7. Podatek od towarów i usług w wydatkach w Projekcie będzie rozliczany zgodnie z oświadczeniem/oświadczeniami stanowiącym/i załącznik nr 2 do Umowy.
 8. Wydatki w ramach Projektu rozliczane są w formie kwot ryczałtowych oraz stawki ryczałtowej, określonej dla kosztów pośrednich.
 9. Beneficjent realizując Projekt nie może przekroczyć łącznej kwoty wydatków kwalifikowalnych wynikającej z zatwierdzonego Wniosku o dofinansowanie. Beneficjent jest rozliczany ze zrealizowanych zadań w ramach Projektu i zobowiązuje się do przestrzegania limitów wydatków wykazanych w odniesieniu do każdego zadania.
 10. Po zawarciu niniejszej Umowy nie może zostać zmieniony sposób rozliczania Projektu.

Okres realizacji Projektu i zakres rzeczowy Umowy

§ 3

1. Okres realizacji Projektu jest zgodny z okresem wskazanym we Wniosku.
2. Okres, o którym mowa w ust. 1, dotyczy realizacji zadań w ramach Projektu i jest równoznaczny z okresem kwalifikowalności wydatków w ramach Projektu. Za końcową datę kwalifikowalności wydatków uznaje się datę zakończenia finansowego realizacji Projektu, wskazaną we Wniosku.
3. Instytucja Pośrednicząca może wyrazić zgodę na zmianę okresu realizacji Projektu na pisemny uzasadniony wniosek Beneficjenta, złożony w terminie i na zasadach określonych w § 25 ust. 1.
4. Beneficjent zapewnia, że Projekt jest realizowany zgodnie z obowiązującymi przepisami prawa w zakresie objętym niniejszą Umową.
5. Projekt będzie realizowany przez⁵:
6. Beneficjent odpowiada za realizację Projektu zgodnie z Wnioskiem, w tym za:
 - 1) osiągnięcie wskaźników produktu oraz rezultatu określonych we Wniosku;
 - 2) realizację Projektu w oparciu o harmonogram stanowiący element Wniosku;
 - 3) zapewnienie realizacji Projektu przez personel Projektu posiadający kwalifikacje określone we Wniosku;
 - 4) zachowanie trwałości oraz rezultatów Projektu;

⁵ W przypadku realizacji przez jednostkę organizacyjną Beneficjenta należy wpisać nazwę jednostki, adres, numer REGON lub/i NIP (w zależności od statusu prawnego jednostki realizującej). Jeżeli Projekt będzie realizowany wyłącznie przez podmiot wskazany jako Beneficjent, ust. 5 należy skreślić.

Załącznik nr 6a do REGULAMINU KONKURSU dotyczącego projektów złożonych
w ramach: Działania 7.6 Godzenie życia prywatnego i zawodowego,
Osi VII Konkurencyjny rynek pracy RPO WO 2014-2020
Nabór II, wersja 1, sierpień 2017 r.

- 5) zbieranie danych osobowych uczestników Projektu (osób lub podmiotów) zgodnie z zapisami Wytycznych, o których mowa w § 1 pkt 34 lit. b;
 - 6) przetwarzanie danych osobowych zgodnie z ustawą o ochronie danych osobowych;
 - 7) zapewnienie stosowania Wytycznych w zakresie monitorowania postępu rzeczowego realizacji programów operacyjnych na lata 2014-2020;
 - 8) zapewnienie stosowania Wytycznych w zakresie kwalifikowalności wydatków w ramach Europejskiego Funduszu Rozwoju Regionalnego, Europejskiego Funduszu Społecznego oraz Funduszu Spójności na lata 2014-2020;
 - 9) zapewnienie stosowania Wytycznych w zakresie realizacji zasady równości szans i niedyskryminacji, w tym dostępności dla osób z niepełnosprawnościami oraz zasady równości szans kobiet i mężczyzn w ramach funduszy unijnych na lata 2014-2020;
 - 10) zapewnienie stosowania Wytycznych w zakresie warunków gromadzenia i przekazywania danych w postaci elektronicznej na lata 2014-2020;
 - 11) zapewnienie stosowania Wytycznych w zakresie realizacji przedsięwzięć z udziałem środków Europejskiego Funduszu Społecznego w obszarze rynku pracy na lata 2014-2020.
7. Instytucja Pośrednicząca zobowiązuje się powiadomić Beneficjenta na swojej stronie internetowej o wszelkich zmianach Wytycznych, o których mowa w ust. 6 pkt 7-11 oraz pozostałych wytycznych horyzontalnych, o których mowa w § 1 pkt 34, a Beneficjent zobowiązuje się do stosowania zmienionych Wytycznych o ile Instytucja Zarządzająca nie postanowi inaczej.
 8. W przypadku dokonania zmian w Projekcie, o których mowa w § 25 Umowy, Beneficjent odpowiada za realizację Projektu zgodnie z aktualnym Wnioskiem.
 9. Beneficjent zobowiązuje się niezwłocznie i pisemnie poinformować Instytucję Pośredniczącą o problemach w realizacji Projektu, w szczególności o zamiarze zaprzestania jego realizacji.

§ 4

1. W ramach realizacji Projektu Beneficjent zobowiązany jest do spełnienia wszystkich bezwzględnych kryteriów wyboru projektów: formalnych, merytorycznych-universalnych, horyzontalnych uniwersalnych, szczegółowych uniwersalnych i merytorycznych szczegółowych, zawartych w załączniku do *Regulaminu konkursu*.
2. W przypadku, gdy w ramach realizacji Projektu Beneficjent nie spełni bezwzględnych kryteriów, o których mowa w ust. 1, Instytucja Pośrednicząca może uznać wszystkie, bądź odpowiednią część wydatków dotychczas rozliczonych w ramach Projektu za niekwalifikowalne, zgodnie z Wytycznymi, o których mowa § 1 pkt 16.

§ 5

1. Beneficjent odpowiada za osiągnięcie wskaźników produktu i rezultatu określonych we Wniosku.
2. Beneficjent, w trakcie realizacji Projektu, zobowiązany jest do monitorowania założonych wartości wskaźników na zasadach określonych w Wytycznych w zakresie monitorowania postępu rzeczowego realizacji programów operacyjnych na lata 2014-2020. W razie postępów w realizacji wskaźników, Beneficjent powinien wykazać je w każdym wniosku o płatność składanym do Instytucji Pośredniczącej.
3. Beneficjent odpowiada za zbieranie danych nt. uczestników Projektu w SL2014. Szczegółowy zakres danych dotyczących uczestników Projektu zawiera załącznik nr 7 do Wytycznych

Załącznik nr 6a do REGULAMINU KONKURSU dotyczącego projektów złożonych
w ramach: Działania 7.6 Godzenie życia prywatnego i zawodowego,
Osi VII Konkurencyjny rynek pracy RPO WO 2014-2020
Nabór II, wersja 1, sierpień 2017 r.

w zakresie monitorowania postępu rzeczowego realizacji programów operacyjnych na lata 2014-2020, natomiast formularz do wprowadzania danych o uczestnikach do SL2014 znajduje się w załączniku nr 13 do Wytycznych w zakresie warunków gromadzenia i przekazywania danych w postaci elektronicznej na lata 2014-2020, które zamieszczone są na stronie internetowej Instytucji Pośredniczącej.

4. Beneficjent jest zobowiązany przekazywać dane, o których mowa w ust. 3, do Instytucji Pośredniczącej łącznie z wnioskiem o płatność.
5. W zakresie kwalifikowalności uczestników Projektu Beneficjent zobowiązany jest przestrzegać zapisów znajdujących się w podrozdziale 8.2 Wytycznych w zakresie kwalifikowalności wydatków w ramach Europejskiego Funduszu Rozwoju Regionalnego, Europejskiego Funduszu Społecznego oraz Funduszu Spójności na lata 2014-2020.
6. Określając obszar zamieszkania uczestników Projektu wg stopnia urbanizacji DEGURBA, Beneficjent stosuje zapisy zawarte w załączniku do Regulaminu konkursu.
7. Wskaźniki uznaje się za osiągnięte i powinny być wykazane przez Beneficjenta w przypadku:
 - 1) wskaźników produktu – w momencie przystąpienia uczestnika do Projektu lub w niektórych przypadkach w momencie uzyskania wsparcia – wykazane we wniosku o płatność,
 - 2) wskaźników rezultatu bezpośredniego – po zakończeniu wsparcia, do 4 tygodni od zakończenia udziału uczestnika w projekcie – wykazane we wniosku o płatność/korekcie do wniosku o płatność końcową,
 - 3) wskaźników efektywności zatrudnieniowej⁶ – mierzy się w okresie trzech miesięcy⁷ następujący po dniu kalendarzowym, w którym uczestnik projektu zakończył udział w Projekcie i wykazane we wniosku o płatność/korekcie do wniosku o płatność końcową.
8. W przypadku zidentyfikowania przez Beneficjenta ryzyka nieosiągnięcia wartości docelowych wskaźników produktu i rezultatu zobowiązany jest on niezwłocznie poinformować Instytucję Pośredniczącą i przedstawić stosowne wyjaśnienia.
9. Niewykonanie wskaźnika w Projekcie może stanowić przesłankę do stwierdzenia nieprawidłowości indywidualnej.
10. Beneficjent zobowiąże uczestników Projektu na etapie rekrutacji do Projektu do dostarczania dokumentów potwierdzających zatrudnienie po zakończeniu udziału w Projekcie, potrzebnych do wyliczenia wskaźnika efektywności zatrudnieniowej, tj. do 3 miesięcy od zakończenia udziału w projekcie - o ile uczestnik ten podejmie zatrudnienie. W zakresie pomiaru kryterium efektywności zatrudnieniowej Beneficjent zobowiązany jest do stosowania zasad określonych w Załączniku nr 8 do Regulaminu konkursu pn.: *Lista wskaźników na poziomie projektu dla Działania 7.6 Godzenie życia prywatnego i zawodowego*.
11. Beneficjent zobowiąże uczestników Projektu, na etapie rekrutacji do Projektu, do przekazania danych dotyczących ich sytuacji po zakończeniu udziału w Projekcie, potrzebnych do wyliczenia wskaźników rezultatu bezpośredniego, tj. do 4 tygodni od zakończenia udziału w Projekcie oraz możliwości przyszłego udziału w badaniu ewaluacyjnym na potrzeby pomiaru wskaźników rezultatu długoterminowego.
12. Beneficjent jest zobowiązany utrzymać zrealizowane wskaźniki produktu i rezultatu na niezmiennym poziomie przez cały okres trwałości Projektu. Beneficjent jest zobowiązany

⁶ Typ projektu 4.

⁷ Należy rozumieć 90 dni kalendarzowych. Za wyjątkiem sytuacji, gdy pomiar jest dokonywany w okresie luty-kwiecień w roku nieprzestępnym. Wówczas za 3 miesiące kalendarzowe należy rozumieć okres co najmniej 89 dni kalendarzowych.

każdorazowo udostępnić dokumentację potwierdzającą utrzymanie wskaźników, w szczególności podczas kontroli prowadzonych w ramach Projektu.

13. Beneficjent zobowiązuje się do zachowania trwałości utworzonych w ramach projektu miejsc opieki nad dziećmi do lat 3 w żłobkach, klubach dziecięcych i przez dziennego opiekuna, przez okres co najmniej 2 lat od daty zakończenia realizacji projektu, określonej w umowie o dofinansowanie projektu z zastrzeżeniem ust. 14. Trwałość powinna być rozumiana, jako gotowość podmiotu do świadczenia usług w ramach utworzonych w Projekcie miejsc opieki nad dziećmi do lat 3.
14. W przypadku, gdy Wniosek przewiduje trwałość Projektu lub rezultatów, Beneficjent po okresie realizacji Projektu jest zobowiązany do przedkładania do Instytucji Pośredniczącej, na koniec każdego kwartału kalendarzowego, dokumentów potwierdzających zachowanie trwałości Projektu lub rezultatów. Zakres ww. dokumentów zostanie określony przez Instytucję Pośredniczącą nie później niż na miesiąc przed zakończeniem realizacji Projektu.⁸
15. W związku ze sposobem pomiaru kryterium efektywności zatrudnieniowej, beneficjent jest zobowiązany do przekazania ostatecznych wartości realizacji kryterium efektywności zatrudnieniowej w korekcie wniosku o płatność końcową oraz w sprawozdaniu, którego wzór stanowi załącznik nr 12 do Umowy. Sprawozdanie należy przekazać do Instytucji Pośredniczącej nie później niż po upływie 10 dni kalendarzowych od zakończenia okresu monitorowania kryterium efektywności zatrudnieniowej.
16. Beneficjent ma obowiązek wykorzystywać środki trwałe nabyte w ramach Projektu po zakończeniu jego realizacji na działalność statutową lub przekazać je nieodpłatnie podmiotowi niedziałającemu dla zysku.

§ 6

1. W związku z realizacją Projektu Beneficjentowi przysługują, zgodnie z Wytycznymi, o których mowa w § 1 pkt 16, koszty pośrednie rozliczane stawką ryczałtową w wysokości% poniesionych, udokumentowanych i zatwierdzonych w ramach Projektu wydatków bezpośrednich, z zastrzeżeniem ust. 3.
2. Rozliczenie kosztów pośrednich odbywa się poprzez rozliczenie w każdym wniosku o płatność wysokości kosztów pośrednich, *obliczonych na podstawie* wykazanych i udokumentowanych wskaźników, z zastrzeżeniem ust. 3, w proporcji jaka wynika ze stawki, o której mowa w ust. 1.
3. Instytucja Pośrednicząca może obniżyć stawkę ryczałtową kosztów pośrednich w przypadkach rażącego naruszenia przez Beneficjenta postanowień Umowy w zakresie zarządzania Projektem.
4. Katalog kosztów pośrednich określony został w Wytycznych, o których mowa w § 1 pkt 16.
5. Beneficjent rozlicza wydatki w ramach Projektu w oparciu o kwoty ryczałtowe:
 - 1) za wykonanie Zadania 1 przyznaje się kwotę ryczałtową zł;
 - 2) za wykonanie Zadania 2 przyznaje się kwotę ryczałtową zł;
 - 3) za wykonania Zadania n przyznaje się kwotę ryczałtowązł.
6. Na wydatki związane z cross-financjowaniem przyznaje się kwotę:
 - 1)zł w ramach kwoty ryczałtowej, o której mowa w ust. 5 pkt 1
 - 2)zł w ramach kwoty ryczałtowej, o której mowa w ust. 5 pkt 2,
 - n)zł w ramach kwoty ryczałtowej, o której mowa w ust. 5 pkt n.
7. Na wydatki związane z zakupem środków trwałych przyznaje się kwotę:

⁸ Jeśli dotyczy.

- 1)zł w ramach kwoty ryczałtowej, o której mowa w ust. 5 pkt 1,
 - 2)zł w ramach kwoty ryczałtowej, o której mowa w ust. 5 pkt 2,
 - n)zł w ramach kwoty ryczałtowej, o której mowa w ust. 5 pkt n.
8. Dokumentami potwierdzającymi wykonanie:
- 1) kwoty ryczałtowej, o której mowa w ust. 5 pkt 1 są:
 - a) załączane do wniosku o płatność:
 - b) dostępne podczas kontroli na miejscu.....;
 - 2) kwoty ryczałtowej, o której mowa w ust. 5 pkt 2 są:
 - a) załączane do wniosku o płatność:,
 - b) dostępne podczas kontroli na miejscu:
 - n) kwoty ryczałtowej, o której mowa w ust. 5 pkt n są:
 - a) załączane do wniosku o płatność:,
 - b) dostępne podczas kontroli na miejscu:
9. W związku z kwotami ryczałtowymi, o których mowa w ust. 5, Beneficjent zobowiązuje się osiągnąć co najmniej następujące wskaźniki produktu i rezultatu określone w Sekcji V Wniosku o dofinansowanie:
- 1) w ramach kwoty ryczałtowej, o której mowa w ust. 5 pkt 1:
 - a)
 - b)
 - c)
 - 2) w ramach kwoty ryczałtowej, o której mowa w ust. 5 pkt 2:
 - a)
 - b)
 - c)
 - n) w ramach kwoty ryczałtowej, o której mowa w ust. 5 pkt n:
 - a)
 - b)
 - c)
10. W przypadku nieosiągnięcia w ramach danej kwoty ryczałtowej adekwatnych wskaźników, o których mowa w ust. 9 uznaje się, iż Beneficjent nie wykonał zadania prawidłowo oraz nie rozliczył przyznanej kwoty ryczałtowej.
11. W przypadku realizacji zadania niezgodnie z podstawowymi założeniami wniosku o dofinansowanie, uznaje się, iż Beneficjent nie wykonał zadania prawidłowo oraz nie rozliczył przyznanej kwoty ryczałtowej.
12. Wydatki, które Beneficjent poniósł na zadanie objęte kwotą ryczałtową, która nie została uznana za rozliczoną, uznaje się za niekwalifikowalne.
13. Wskaźniki, o których mowa w ust. 9, mogą podlegać zmianie w szczególnie uzasadnionych przypadkach, po zatwierdzeniu przez Instytucję Pośredniczącą.

Odpowiedzialność Instytucji Pośredniczącej i Beneficjenta

§ 7

Załącznik nr 6a do REGULAMINU KONKURSU dotyczącego projektów złożonych
w ramach: Działania 7.6 Godzenie życia prywatnego i zawodowego,
Osi VII Konkurencyjny rynek pracy RPO WO 2014-2020
Nabór II, wersja 1, sierpień 2017 r.

1. Instytucja Pośrednicząca nie ponosi odpowiedzialności wobec osób trzecich za szkody powstałe w związku z realizacją Projektu.
2. W przypadku realizowania Projektu przez Beneficjenta działającego w formie partnerstwa, umowa o partnerstwie określa odpowiedzialność Beneficjenta oraz Partnera/Partnerów wobec osób trzecich za działania wynikające z niniejszej Umowy.
3. Beneficjent zobowiązuje się do:
 - 1) pisemnego poinformowania Instytucji Pośredniczącej o złożeniu do Sądu wniosków o ogłoszenie upadłości przez Beneficjenta lub Partnera/Partnerów lub przez ich wierzycieli;
 - 2) pisemnego informowania Instytucji Pośredniczącej o pozostawaniu w stanie likwidacji albo podleganiu zarządowi komisyjarskiemu, bądź zawieszeniu swej działalności, w terminie do 3 dni od dnia wystąpienia powyższych okoliczności;
 - 3) pisemnego informowania Instytucji Pośredniczącej o toczącym się wobec Beneficjenta jakimkolwiek postępowaniu egzekucyjnym, o posiadaniu zajętych wierzytelności lub o toczącym się w stosunku do Beneficjenta lub jego organów postępowaniu karnym lub karno-skarbowym, w terminie do 7 dni od dnia wystąpienia powyższych okoliczności oraz pisemnego powiadamiania Instytucji Pośredniczącej w terminie do 7 dni od daty powzięcia przez Beneficjenta informacji o każdej zmianie w tym zakresie.

Planowanie płatności na rzecz Beneficjenta

§ 8

1. Beneficjent przed podpisaniem Umowy uzgadnia i przekazuje do Instytucji Pośredniczącej harmonogram płatności, który stanowi załącznik nr 3 do Umowy. Harmonogram powinien obejmować cały okres realizacji Projektu.
2. Harmonogram może ulegać aktualizacji, która dokonywana jest wyłącznie poprzez SL2014 i nie wymaga zawarcia aneksu do Umowy.
3. Każda zmiana harmonogramu płatności wymaga akceptacji Instytucji Pośredniczącej. Instytucja Pośrednicząca dokonuje weryfikacji harmonogramu płatności w terminie do 10 dni roboczych od dnia otrzymania.
4. Harmonogram płatności może być aktualizowany przed upływem okresu rozliczeniowego, którego aktualizacja dotyczy. Jeśli Beneficjent wnioskuje o zmianę po okresie rozliczeniowym i w zakresie ww. okresu Beneficjent nie zostaje zwolniony z konsekwencji określonych w art. 189 ust. 3 ustawy o finansach.
5. Jeżeli Instytucja Pośrednicząca akceptuje harmonogram płatności po zakończeniu okresu rozliczeniowego, to w takim wypadku określa:
 - 1) datę, od której zaakceptowany harmonogram obowiązuje;
 - 2) zmiany, które akceptuje, tj. czy dotyczą przyszłych okresów rozliczeniowych, czy też okresów minionych, a jeśli tak, to których;
 - 3) skutki tych zmian, związane z ewentualnym naliczeniem odsetek z art. 189 ust. 3 ustawy o finansach.
6. Transze dofinansowania są przekazywane na następujący wyodrębniony dla Projektu rachunek bankowy Beneficjenta⁹:

⁹ W przypadku gdy Beneficjentem jest jednostka nie będąca jednostką samorządu terytorialnego, rachunek bankowy, na który będzie przekazywana zaliczka jest rachunkiem wyodrębnionym na potrzeby przekazywania

Nazwa właściciela rachunku bankowego:

Nazwa banku i Nr rachunku bankowego:

1) za pośrednictwem rachunku bankowego transferowego¹⁰:

Nazwa właściciela rachunku bankowego:

Nazwa banku i Nr rachunku bankowego:

2) na rachunek wyodrębniony przez realizatora Projektu¹¹:

Nazwa właściciela rachunku bankowego:

Nazwa banku i Nr rachunku bankowego

7. W przypadku realizowania Projektu przez Beneficjenta działającego w formie partnerstwa, Beneficjent przekazuje odpowiednią część dofinansowania na pokrycie wydatków Partnera/Partnerów, zgodnie z umową o partnerstwie. Wszystkie płatności dokonywane w związku z realizacją niniejszej Umowy, pomiędzy Beneficjentem a Partnerem/Partnerami, powinny być dokonywane za pośrednictwem rachunku bankowego, o którym mowa w ust. 6, pod rygorem nieuznania poniesionych wydatków za kwalifikowalne.
8. Transze dofinansowania, o których mowa w § 9 Umowy, z rachunku bankowego transferowego, o którym mowa w ust. 6 pkt 1 są przekazywane bez zbędnej zwłoki na wyodrębniony dla Projektu rachunek bankowy¹².
9. Beneficjent zobowiązany jest niezwłocznie poinformować Instytucję Pośredniczącą o zmianie rachunków bankowych, o których mowa w ust. 6. Zmiana rachunków bankowych wymaga zawarcia aneksu do Umowy.

Przekazanie Beneficjentowi dofinansowania

§ 9

1. Dofinansowanie, o którym mowa w § 2 ust. 4 pkt 1 jest wypłacane w formie zaliczki lub refundacji w wysokości określonej w harmonogramie płatności stanowiącym załącznik nr 3 do Umowy.
2. Dofinansowanie może być przekazane w jednej lub kilku transzach na podstawie prawidłowo złożonych przez Beneficjenta Wniosków o płatność i wniosków rozliczających przyznane transze zaliczki, przy czym wypłata kolejnej transzy dofinansowania jest uzależniona od rozliczenia 70 % dotychczas otrzymanej zaliczki.
3. Środki europejskie są przekazywane na rachunek bankowy Beneficjenta na podstawie Zleceń płatności do BGK, natomiast dotacja celowa jest przekazywana na rachunek bankowy Beneficjenta na podstawie dyspozycji przelewu środków z rachunku bankowego Instytucji Pośredniczącej. Instytucja Pośrednicząca nie ponosi odpowiedzialności za terminowość wypłat środków przez BGK.
4. Warunkiem przekazania Beneficjentowi pierwszej transzy dofinansowania jest:

zaliczki w ramach Projektu i ponoszenia wydatków ze środków zaliczki. W takim przypadku z tego rachunku bankowego mogą być ponoszone wydatki tylko i wyłącznie w ramach Projektu. Przeznaczenie środków zaliczki na cel inny niż wydatki związane z realizacją Projektu może być traktowane jako wykorzystanie środków niezgodnie z przeznaczeniem, o którym mowa w art. 207 ust. 1 pkt 1 ustawy o finansach – w przypadku stwierdzenia powyższego przez Instytucję Pośredniczącą zastosowanie mają zapisy § 14 Umowy.

¹⁰ Skreślić jeśli nie dotyczy.

¹¹ Skreślić jeśli nie dotyczy.

¹² Dotyczy projektów, w ramach których transze są przekazywane za pośrednictwem rachunku transferowego jednostki samorządu terytorialnego.

Załącznik nr 6a do REGULAMINU KONKURSU dotyczącego projektów złożonych
w ramach: Działania 7.6 Godzenie życia prywatnego i zawodowego,
Osi VII Konkurencyjny rynek pracy RPO WO 2014-2020
Nabór II, wersja 1, sierpień 2017 r.

- 1) złożenie przez Beneficjenta do Instytucji Pośredniczącej prawidłowego wniosku o płatność (tzw. zaliczkowego) i jego zatwierdzenie przez Instytucję Pośredniczącą,
 - 2) prawidłowe wniesienie przez Beneficjenta zabezpieczenia, o którym mowa w § 14,
 - 3) dostępność środków europejskich w limicie określonym przez Ministra Rozwoju i Finansów,
 - 4) dostępność środków dotacji celowej na rachunku Instytucji Pośredniczącej.
5. Warunkiem przekazania Beneficjentowi drugiej i kolejnych transz dofinansowania jest:
- 1) złożenie przez Beneficjenta i zweryfikowanie przez Instytucję Pośredniczącą wniosku o płatność, w którym wykazano wydatki kwalifikowalne w wysokości co najmniej 70 % łącznej kwoty transz dofinansowania otrzymanych na dzień zatwierdzenia wniosku lub odsyłania wniosku do poprawy; w przypadku odsyłania wniosku do poprawy wydatki w ww. wysokości nie wymagają składania przez Beneficjenta dalszych wyjaśnień,
 - 2) zatwierdzenie wniosku o płatność za poprzedni okres rozliczeniowy,
 - 3) nie stwierdzenie okoliczności, o których mowa w § 27 ust. 1,
 - 4) dostępność środków europejskich w limicie określonym przez Ministra Rozwoju i Finansów,
 - 5) dostępność środków dotacji celowej na rachunku Instytucji Pośredniczącej.
6. Poprzez rozliczenie zaliczki rozumie się złożenie wniosku o płatność rozliczającego dofinansowanie przekazane w formie zaliczki lub zwrot środków zaliczki do końca okresu rozliczeniowego.
7. Dofinansowanie, o którym mowa w § 2 ust. 4, pkt 1 będzie przekazywane na wskazane przez Beneficjenta rachunki bankowe w terminie nie dłuższym niż 90 dni licząc od dnia przedłożenia wniosku o płatność, uwzględniając zapisy § 11 ust. 2 i 4.
8. W przypadku niezłożenia wniosku o płatność, na kwotę stanowiącą co najmniej 70% łącznej kwoty przekazanych wcześniej transz dofinansowania lub w terminie określonym w Umowie, od środków pozostałych do rozliczenia, przekazanych w formie zaliczki nalicza się odsetki jak dla zaległości podatkowych, liczone od dnia przekazania środków zaliczki do dnia złożenia wniosku o płatność rozliczającego co najmniej 70% łącznej kwoty przekazanych wcześniej transz dofinansowania. Powyższe dotyczy wniosków o płatność, które zgodnie z harmonogramem płatności, o którym mowa w § 8 ust. 1, miały być złożone w celu przekazania kolejnej transzy dofinansowania, oraz końcowego wniosku o płatność. Za dzień przekazania środków uznaje się dzień wypłaty środków przez Instytucję Pośredniczącą na rzecz Beneficjenta, tj. dzień obciążenia rachunku bankowego Instytucji Pośredniczącej, a za dzień złożenia wniosku do Instytucji Pośredniczącej uznaje się dzień przesłania wniosku o płatność w SL2014; w przypadku awarii systemu za dzień złożenia wniosku o płatność do Instytucji Pośredniczącej uznaje się termin nadania wniosku o płatność w placówce pocztowej wyznaczonego operatora publicznego (w rozumieniu ustawy z dnia 23 listopada 2012 r. Prawo pocztowe – tj. Dz. U. z 2016 r. poz. 1113 z późn. zm.) przy czym jeśli termin złożenia wniosku o płatność przypadałby na dzień wolny od pracy wówczas uznaje się, że wniosek o płatność jest złożony terminowo, jeśli zostanie nadany w pierwszym dniu roboczym przypadającym po dniu wolnym od pracy.
9. Odsetki bankowe naliczone na rachunku bankowym Beneficjenta, o którym mowa w § 8 ust. 6 od przekazanych w formie zaliczki transz dofinansowania podlegają zwrotowi, o ile przepisy odrębne nie stanowią inaczej. W przypadku realizowania Projektu przez Beneficjenta działającego w formie partnerstwa, kwestie zwrotu odsetek bankowych naliczonych na rachunkach projektowych Partnera/Partnerów reguluje umowa o partnerstwie..

10. Beneficjent przekazuje informację o odsetkach, o których mowa w ust. 9, w terminie do 5 stycznia roku następnego lub w przypadku Projektów, których realizacja kończy się w trakcie danego roku, w terminie zakończenia realizacji Projektu.
11. Beneficjent zwraca odsetki, o których mowa w ust. 9, do dnia 10 stycznia roku następnego lub w przypadku Projektów, których realizacja kończy się w trakcie danego roku w ciągu 30 dni kalendarzowych od dnia zakończenia realizacji Projektu.
12. W przypadku braku zwrotu odsetek, o którym mowa w ust. 11, Instytucja Pośrednicząca wzywa Beneficjenta do zwrotu odsetek w terminie 14 dni.
13. Instytucja Pośrednicząca może zawiesić wypłatę dofinansowania w przypadku, gdy zachodzi uzasadnione podejrzenie, że w związku z realizacją Projektu doszło do powstania rażących nieprawidłowości, w szczególności oszustwa. Instytucja Pośrednicząca informuje Beneficjenta o zawieszeniu biegu terminu wypłaty transzy dofinansowania i jego przyczynach.
14. W przypadku Projektu, w ramach którego Beneficjent otrzymuje dotację celową w formie zaliczki, zobowiązany jest do wydatkowania środków w ramach przekazanej zaliczki w okresie od 1 stycznia do 31 grudnia roku, w którym została ona wypłacona.
15. Beneficjent zobowiązuje się poinformować Instytucję Pośredniczącą na jej prośbę i w terminie przez nią określonym o kwocie przekazanego mu dofinansowania w formie dotacji celowej, o której mowa w § 2 ust. 4 pkt 1 lit. b, która nie zostanie wydatkowana do końca danego roku. Powyższa kwota podlega zwrotowi na rachunek wskazany przez Instytucję Pośredniczącą w terminie do dnia 30 listopada tego roku.
16. Kwota dotacji celowej, o której mowa w ust. 15, w części niewydatkowanej przed upływem 40 dni od terminu określonego w rozporządzeniu, wydanym na podstawie art. 181 ust. 2 ustawy o finansach podlega zwrotowi na rachunek wskazany przez Instytucję Pośredniczącą.
17. Kwota dotacji celowej niewydatkowana i niezgłoszona zgodnie z ust. 15 podlega zwrotowi w terminie do dnia 31 grudnia danego roku na rachunek wskazany przez Instytucję Pośredniczącą.
18. Kwota dofinansowania w formie płatności, o której mowa w § 2 ust. 4 pkt 1 lit. a, niewydatkowana z końcem roku budżetowego, pozostaje na rachunku bankowym, o którym mowa w § 8 ust. 6, do dyspozycji Beneficjenta w następnym roku budżetowym.
19. Środki, o których mowa w ust. 17 niniejszego paragrafu zostaną przekazane Beneficjentowi w kolejnym roku pod warunkiem ich dostępności i nie wymagają ponownego wnioskowania.

Zasady i terminy składania wniosków o płatność

§ 10

1. Beneficjent składa pierwszy wniosek o płatność, będący podstawą wypłaty pierwszej transzy dofinansowania w terminie do 14 dni roboczych od dnia podpisania niniejszej Umowy lub rozpoczęcia realizacji Projektu.
2. Beneficjent składa drugi i kolejne wnioski o płatność zgodnie z harmonogramem płatności, o którym mowa w § 8 ust. 1, nie rzadziej niż raz na trzy miesiące, w terminie do 10 dni roboczych od zakończenia okresu rozliczeniowego, a końcowy wniosek o płatność w terminie do 30 dni kalendarzowych od dnia finansowego zakończenia realizacji Projektu. Beneficjent ma obowiązek złożenia wniosku o płatność również w przypadku, gdy we wniosku o płatność nie są wykazywane żadne wydatki rozliczane w oparciu o kwoty ryczałtowe.
3. Beneficjent przedkłada wniosek o płatność oraz dokumenty niezbędne do rozliczenia Projektu za pośrednictwem SL2014, o którym mowa w § 15, chyba że z przyczyn technicznych nie jest to

możliwe. W takim przypadku Beneficjent składa w wersji papierowej wniosek o płatność w terminach wynikających z zapisów ust. 1 i ust. 2, przy czym zobowiązuje się do złożenia wniosku za pośrednictwem SL2014 w terminie wskazanym w § 15 ust. 9. Wzór wniosku o płatność, który Beneficjent ma obowiązek złożyć w wersji papierowej stanowi załącznik nr 5 do Umowy.

4. W przypadku konieczności złożenia wniosku o płatność w wersji papierowej, o czym jest mowa w ust. 3, Beneficjent ma obowiązek przechowywania drugiego egzemplarza wniosku o płatność (wraz z załącznikami - jeśli ich złożenie wraz z wnioskiem wymaga Instytucja Zarządzająca) złożonego do Instytucji Zarządzającej, w swojej siedzibie zgodnie z zapisami Umowy dotyczącymi dokumentacji Projektu, o których mowa w § 19.

Zasady i terminy weryfikacji wniosków o płatność przez Instytucję Pośredniczącą

§ 11

1. Instytucja Pośrednicząca dokona weryfikacji pierwszego wniosku o płatność (tzw. zaliczkowego), o którym mowa w § 10 ust. 1, w terminie 10 dni roboczych od dnia następującego po dniu otrzymania wniosku o płatność.
2. Instytucja Pośrednicząca dokona weryfikacji drugiego i kolejnych wniosków o płatność, w terminie 23 dni roboczych od dnia następującego po dniu otrzymania wniosku, w którym nie rozliczono żadnych wydatków, przy czym termin ten dotyczy każdej złożonej przez Beneficjenta wersji wniosku o płatność.
3. Instytucja Pośrednicząca w ramach przekazanych wniosków o płatność weryfikuje dokumenty potwierdzające wykonanie poszczególnych zadań oraz wskaźników przy rozliczaniu kwot ryczałtowych.
4. W przypadku, gdy Beneficjent złoży kolejny wniosek o płatność, przed zatwierdzeniem poprzedniego wniosku o płatność, weryfikacja tego wniosku o płatność jest wstrzymywana do czasu zatwierdzenia poprzedniego wniosku o płatność. W takim przypadku termin weryfikacji wniosku o płatność rozpocznie się od dnia następującego po dniu zatwierdzenia poprzedniego wniosku o płatność.
5. W przypadku gdy:
 - 1) w ramach Projektu jest dokonywana kontrola i złożony został końcowy wniosek o płatność, termin jego weryfikacji ulegnie wstrzymaniu do dnia przekazania do Instytucji Pośredniczącej informacji o wykonaniu lub zaniechaniu wykonania zaleceń pokontrolnych, chyba że wyniki kontroli zawarte w Informacji Pokontrolnej nie wskazują wystąpienia nieprawidłowości w Projekcie lub nie mają wpływu na rozliczenie końcowe Projektu,
 - 2) dokonywana jest przez Instytucję Pośredniczącą kontrola doraźna na Projekcie, termin weryfikacji złożonego przez Beneficjenta wniosku o płatność, którego dotyczy kontrola, ulegnie wstrzymaniu do dnia przekazania do Instytucji Pośredniczącej informacji o wykonaniu lub zaniechaniu wykonania zaleceń pokontrolnych, chyba że Instytucja Pośrednicząca ma możliwość wyłączenia z wniosku o płatność zakwestionowanych wydatków i zatwierdzenia pozostałych wykazanych w danym wniosku o płatność.
6. W przypadku stwierdzenia błędów w złożonym wniosku o płatność, Instytucja Pośrednicząca może dokonać uzupełnienia lub poprawienia wniosku, o czym poinformuje Beneficjenta, albo wezwać Beneficjenta do poprawienia lub uzupełnienia wniosku lub złożenia dodatkowych wyjaśnień.

7. Beneficjent zobowiązany jest do usunięcia błędów lub złożenia pisemnych wyjaśnień w wyznaczonym przez Instytucję Pośredniczącą terminie.
8. Instytucja Pośrednicząca, po pozytywnym zweryfikowaniu wniosku o płatność, przekaże Beneficjentowi w terminie, o którym mowa w ust. 1 i 2 informację o wyniku weryfikacji wniosku o płatność, przy czym informacja o zatwierdzeniu wniosku o płatność powinna zawierać:
 - 1) w przypadku zidentyfikowania wydatków niekwalifikowalnych kwotę wydatków, które zostały uznane za niekwalifikowalne wraz z uzasadnieniem,
 - 2) zatwierdzoną kwotę dofinansowania, oraz wkładu własnego, wynikającą z pomniejszenia kwoty wydatków rozliczanych we wniosku o płatność o wydatki niekwalifikowalne, o których mowa w pkt 1.
9. Zatwierdzenie wniosku o płatność nie wyklucza stwierdzenia niekwalifikowalności wydatków w późniejszym okresie.
10. Szczegółowe zasady dotyczące skorygowania i odzyskiwania nieprawidłowych wydatków określają *Wytyczne w zakresie sposobu korygowania i odzyskiwania nieprawidłowych wydatków oraz raportowania nieprawidłowości w ramach programów operacyjnych polityki spójności na lata 2014-2020*, które zamieszczone są na stronie internetowej Instytucji Pośredniczącej.

Dochód

§ 12

1. Beneficjent ma obowiązek ujawniania wszelkich dochodów w okresie realizacji i trwałości¹³ Projektu, które powstają w związku z jego realizacją.
2. W przypadku, gdy Projekt generuje na etapie realizacji i w okresie trwałości¹⁴ dochody, Beneficjent wykazuje we wnioskach o płatność wartość uzyskanego dochodu i dokonuje jego zwrotu do 31 grudnia roku, w którym powstał. Instytucja Pośrednicząca może wezwać Beneficjenta do zwrotu dochodu w innym terminie.
3. Postanowienia ust. 1 i 2 stosuje się do dochodów, które nie zostały przewidziane we wniosku.
4. W przypadku naruszenia postanowień ust. 1 - 2, stosuje się odpowiednio postanowienia § 13.
5. Szczegółową definicję dochodu wygenerowanego w okresie trwałości zawarto w art. 61 Rozporządzenia nr 1303/2013 oraz w Wytycznych, o których mowa w § 1 pkt 16 umowy.

Nieprawidłowości i zwrot środków

§ 13

1. Jeżeli na podstawie wniosków o płatność lub czynności kontrolnych uprawnionych organów zostanie stwierdzone, że dofinansowanie jest:
 - 1) wykorzystane niezgodnie z przeznaczeniem;
 - 2) wykorzystane z naruszeniem procedur, o których mowa w art. 184 ustawy o finansach;
 - 3) pobrane nienależnie lub w nadmiernej wysokości,

Instytucja Pośrednicząca wezwie Beneficjenta do zwrotu całości lub części dofinansowania wraz z odsetkami w wysokości określonej jak dla zaległości podatkowych liczonymi od daty przekazania

¹³ Jeśli dotyczy.

¹⁴ Jeśli dotyczy.

Beneficjentowi ostatniej transzy przed poniesieniem wydatków, które zostały uznane za nieprawidłowości do dnia obciążenia rachunku bankowego Beneficjenta kwotą zwrotu. W przypadku zaangażowania do realizacji Projektu środków własnych Beneficjenta, odsetki naliczane są od dnia transzy przekazanej po poniesieniu wydatku, który został uznany za nieprawidłowość.

2. Beneficjent zwraca środki, o których mowa w ust. 1, wraz z odsetkami, na pisemne wezwanie Instytucji Pośredniczącej, w terminie 14 dni kalendarzowych od dnia doręczenia wezwania do zapłaty na rachunek bankowy wskazany przez Instytucję Pośredniczącą w tym wezwaniu.
3. Beneficjent dokonuje również zwrotu na rachunek bankowy wskazany przez Instytucję Pośredniczącą kwot korekt wydatków kwalifikowalnych, o których mowa w § 20 ust. 4.
4. W przypadku stwierdzenia nieprawidłowości, zwrot kwoty nieprawidłowości nastąpi na rachunek Instytucji Pośredniczącej. Jednocześnie Beneficjent będzie zobowiązany do przedłożenia wyciągu bankowego potwierdzającego dokonanie zwrotu środków.
5. Beneficjent dokona opisu przelewu zwracanych środków, o których mowa w ust. 2 i 3 poprzez wskazanie:
 - 1) numeru Projektu,
 - 2) informacji o kwocie głównej i kwocie odsetek,
 - 3) tytułu zwrotu (a w przypadku dokonania zwrotu środków na podstawie decyzji, o której mowa w art. 207 ustawy o finansach, także numeru decyzji),
 - 4) roku, w którym zostały przekazane środki, których dotyczy zwrot,
 - 5) klasyfikacji budżetowej.
6. W przypadku niedokonania przez Beneficjenta zwrotu środków zgodnie z ust. 2 Instytucja Pośrednicząca, po przeprowadzeniu postępowania określonego przepisami ustawy z dnia 14 czerwca 1960 r. Kodeks postępowania administracyjnego (Dz. U. z 2017 r., poz. 1257), wydaje decyzję, o której mowa w art. 207 ust. 9 ustawy z dnia 27 sierpnia 2009 r. o finansach.
7. Decyzji, o której mowa w ust. 6, nie wydaje się, jeżeli Beneficjent dokonał zwrotu środków przed jej wydaniem.
8. Beneficjent zobowiązuje się do ponoszenia udokumentowanych kosztów podejmowanych wobec niego działań windykacyjnych, o ile nie narusza to przepisów prawa powszechnego.
9. Oszczędności w ramach Projektu Beneficjent zwraca do 30 dni od momentu finansowego zakończenia realizacji Projektu.

Zabezpieczenie prawidłowej realizacji Umowy

§ 14¹⁵

1. Zabezpieczeniem prawidłowej realizacji Umowy jest składany przez Beneficjenta, nie później niż w terminie 15 dni od dnia podpisania Umowy weksel in blanco wraz z wypełnioną deklaracją wystawcy weksla in blanco¹⁶.

¹⁵ Nie dotyczy Beneficjenta będącego jednostką sektora finansów publicznych albo fundacją, której jedynym fundatorem jest Skarb Państwa, a także Banku Gospodarstwa Krajowego.

¹⁶ W przypadku, gdy wartość dofinansowania Projektu przekracza limit określony w rozporządzeniu Ministra właściwego ds. rozwoju regionalnego, wydanym na podstawie art. 189 ust. 4 ustawy o finansach, stosuje się przepisy ww. rozporządzenia.

2. Zwrot dokumentu stanowiącego zabezpieczenie Umowy następuje na pisemny wniosek Beneficjenta po ostatecznym rozliczeniu Umowy, tj. po zatwierdzeniu końcowego wniosku o płatność w Projekcie oraz – jeśli dotyczy – zwrocie środków niewykorzystanych przez Beneficjenta, z zastrzeżeniem ust. 3 i 4.
3. W przypadku wszczęcia postępowania administracyjnego w celu wydania decyzji o zwrocie środków na podstawie przepisów o finansach publicznych lub postępowania sądowo-administracyjnego w wyniku zaskarżenia takiej decyzji, lub w przypadku prowadzenia egzekucji administracyjnej zwrot zabezpieczenia może nastąpić po zakończeniu postępowania i odzyskaniu środków.
4. W przypadku, gdy Wniosek przewiduje trwałość Projektu lub rezultatów, zwrot zabezpieczenia następuje po upływie okresu trwałości.
5. W szczególnie uzasadnionych przypadkach, w tym ze względu na wybraną formę zabezpieczenia wymagającą podjęcia czynności sądowych przewidzianych prawem polskim, Instytucja Pośrednicząca może na pisemny, uzasadniony wniosek Beneficjenta wydłużyć termin wniesienia zabezpieczenia.
6. Nieprzekazanie przez Beneficjenta do Instytucji Pośredniczącej zabezpieczenia w terminie wskazanym w ust. 1 z zastrzeżeniem ust. 5 może stanowić podstawę do rozwiązania Umowy, w trybie określonym w § 27 ust. 1 pkt 4.

Zasady wykorzystywania systemu teleinformatycznego SL2014

§ 15

1. Beneficjent zobowiązuje się do wykorzystywania SL2014 w procesie rozliczania Projektu oraz komunikowania z Instytucją Pośredniczącą, zgodnie z Podręcznikiem Beneficjenta, udostępnionym na stronie internetowej Instytucji Pośredniczącej. Wykorzystanie SL2014 obejmuje co najmniej przesyłanie:
 - 1) wniosków o płatność,
 - 2) dokumentów potwierdzających kwalifikowalność wydatków ponoszonych w ramach Projektu i wykazywanych we wnioskach o płatność,
 - 3) danych uczestników Projektu i informacji na temat osób zatrudnionych do jego realizacji (jeżeli dotyczy),
 - 4) harmonogramu płatności,
 - 5) innych dokumentów związanych z realizacją Projektu, w tym niezbędnych do przeprowadzenia kontroli Projektu, przy czym Beneficjent zobowiązuje się do wprowadzania danych do SL2014 z należytą starannością i zgodnie z dokumentami źródłowymi.
2. Przekazanie dokumentów, o których mowa w ust. 1 pkt 2), pkt 3) i pkt 5) drogą elektroniczną nie zdejmuje z Beneficjenta i Partnerów¹⁷ obowiązku przechowywania oryginałów dokumentów i ich udostępniania podczas kontroli na miejscu lub na wezwanie Instytucji Pośredniczącej.
3. Beneficjent i Instytucja Pośrednicząca uznają za prawnie wiążące przyjęte w Umowie rozwiązania stosowane w zakresie komunikacji i wymiany danych w SL2014, bez możliwości kwestionowania skutków ich stosowania.
4. Beneficjent i Partner/Partnerzy¹⁸ wyznaczają osoby do obsługi realizowanego projektu. Beneficjent jako lider projektu wyznacza i zgłasza osoby uprawnione do wykonywania w jego

¹⁷ Dotyczy przypadku, gdy Projekt jest realizowany w ramach partnerstwa.

Załącznik nr 6a do REGULAMINU KONKURSU dotyczącego projektów złożonych
w ramach: Działania 7.6 Godzenie życia prywatnego i zawodowego,
Osi VII Konkurencyjny rynek pracy RPO WO 2014-2020
Nabór II, wersja 1, sierpień 2017 r.

imieniu czynności związanych z realizacją Projektu i zgłasza je Instytucji Pośredniczącej do pracy w SL2014. Zgłoszenie ww. osób, zmiana ich uprawnień lub wycofanie dostępu jest dokonywane na podstawie procedury zgłaszania osób uprawnionych w ramach Projektu stanowiącej załącznik nr 6 do *Wytycznych w zakresie warunków gromadzenia i przekazywania danych w postaci elektronicznej na lata 2014-2020* oraz w oparciu o formularz udostępniony przez Instytucję Pośredniczącą, który stanowi załącznik nr 11 do Umowy.

5. Beneficjent zapewnia, że osoby uprawnione, o których mowa w ust. 4, wykorzystują profil zaufany ePUAP lub bezpieczny podpis elektroniczny weryfikowany za pomocą ważnego kwalifikowanego certyfikatu w ramach uwierzytelniania czynności dokonywanych w ramach SL2014¹⁹. Osoby te zobowiązane są do przestrzegania Podręcznika Beneficjenta udostępnionego na stronie internetowej Instytucji Pośredniczącej. Wszelkie działania w SL2014 osób uprawnionych są traktowane w sensie prawnym jako działanie Beneficjenta.
6. W przypadku, gdy z powodów technicznych wykorzystanie profilu zaufanego ePUAP nie jest możliwe, o czym Instytucja Pośrednicząca informuje Beneficjenta na adresy e-mail osób uprawnionych przez Beneficjenta do pracy w SL2014, uwierzytelnianie następuje przez wykorzystanie loginu i hasła wygenerowanego przez SL2014, gdzie jako login stosuje się *PESEL danej osoby uprawnionej*²⁰/*adres e-mail*²¹.
7. Beneficjent zapewnia, że wszystkie osoby, o których mowa w ust. 4 przestrzegają regulaminu bezpieczeństwa informacji przetwarzanych w SL2014.
8. Beneficjent zobowiązuje się do każdorazowego informowania Instytucji Pośredniczącej o nieautoryzowanym dostępie do danych Beneficjenta w SL2014.
9. Wsparciem technicznym i merytorycznym dla Beneficjenta w ramach SL2014 są Administratorzy Merytoryczni przy Instytucji Pośredniczącej. W przypadku pytań, wystąpienia problemów lub niedostępności SL2014 Beneficjent zgłasza Instytucji Pośredniczącej zaistniały problem na adres e-mail: ami.rpop@wup.opole.pl lub telefonicznie pod numerem +48 77 44-17-461. Po potwierdzeniu awarii SL2014 przez pracownika Instytucji Pośredniczącej proces rozliczania Projektu oraz komunikowania z Instytucją Pośredniczącą odbywa się drogą pisemną. Wszelka korespondencja papierowa, aby została uznana za wiążącą, musi zostać podpisana przez osoby uprawnione do składania oświadczeń woli w imieniu Beneficjenta. O usunięciu awarii SL2014 Instytucja Pośrednicząca informuje Beneficjenta na adresy e-mail osób uprawnionych przez Beneficjenta do pracy w SL2014, Beneficjent zaś zobowiązuje się niezwłocznie uzupełnić dane w SL2014 w zakresie dokumentów przekazanych drogą pisemną.²²
10. Beneficjent zobowiązuje się do wprowadzania do SL2014 danych dotyczących angażowania personelu Projektu zgodnie z zakresem określonym w *Wytycznych w zakresie warunków gromadzenia i przekazywania danych w postaci elektronicznej na lata 2014-2020* pod rygorem uznania związanych z tym wydatków za niekwalifikowalne.
11. Nie mogą być przedmiotem komunikacji wyłącznie przy wykorzystaniu SL2014:
 - 1) zmiany treści Umowy, z wyłączeniem harmonogramu płatności, zgodnie z § 8 ust. 2;
 - 2) kontrole na miejscu przeprowadzane w ramach Projektu;
 - 3) dochodzenie zwrotu środków od Beneficjenta, o których mowa w § 13, w tym prowadzenie postępowania administracyjnego w celu wydania decyzji o zwrocie środków.

¹⁸ Dotyczy przypadku, gdy Projekt jest realizowany w ramach partnerstwa.

¹⁹ Dotyczy przypadku, gdy Beneficjentem jest podmiot zarejestrowany na terytorium Rzeczypospolitej Polskiej.

²⁰ Dotyczy Beneficjenta mającego siedzibę na terytorium Rzeczypospolitej Polskiej.

²¹ Dotyczy Beneficjenta nie mającego siedziby na terytorium Rzeczypospolitej Polskiej.

²² W zakresie nieuregulowanym stosuje się procedurę nr 4 określoną w Załączniku nr 3 do *Wytycznych w zakresie warunków gromadzenia i przekazywania danych w postaci elektronicznej na lata 2014-2020*.

Pomoc publiczna / pomoc de minimis²³

§16

1. Pomoc udzielana w oparciu o niniejszą Umowę jest zgodna ze wspólnym rynkiem oraz art. 107 Traktatu o funkcjonowaniu Unii Europejskiej (Dz. Ur. UE 2012 C 326 z 26.10.2012r.) i dlatego jest zwolniona z wymogu notyfikacji zgodnie z art. 108 Traktatu o funkcjonowaniu Unii Europejskiej.
2. Pomoc, o której mowa w ust. 1, udzielana jest na podstawie Rozporządzenia Ministra Infrastruktury i Rozwoju z dnia 2 lipca 2015 r. w sprawie udzielania pomocy de minimis oraz pomocy publicznej w ramach programów operacyjnych finansowanych z Europejskiego Funduszu Społecznego na lata 2014-2020 (Dz. U. z 2015 r., poz. 1073).

§17²⁴

1. Beneficjentowi przyznana zostaje pomoc publiczna lub pomoc de minimis w wysokości określonej we Wniosku, zgodnie z którym na podstawie § 3 ust. 8 niniejszej Umowy Beneficjent jest zobowiązany do realizacji Projektu.
2. W przypadku stwierdzenia, iż nie zostały dotrzymane warunki udzielania pomocy określone w rozporządzeniu, o którym mowa w § 16 ust. 2 niniejszej Umowy, w szczególności gdy stwierdzone zostanie, że pomoc została wykorzystana niezgodnie z przeznaczeniem oraz stwierdzone zostanie niedotrzymanie warunków dotyczących:
 - 1) w przypadku pomocy publicznej:
 - a) wystąpienia efektu zachęty,
 - b) dopuszczalnej intensywności pomocy, jeśli dotyczy danego rodzaju pomocy udzielanej w ramach niniejszej Umowy;
 - 2) w przypadku pomocy de minimis:
 - a) dopuszczalnego pułapu pomocy de minimis określonego w rozporządzeniu, o którym mowa w § 16 ust. 2 niniejszej Umowy,

Beneficjent zobowiązany jest do zwrotu całości lub części przyznanej pomocy wraz z odsetkami naliczanymi jak dla zaległości podatkowych od dnia udzielenia pomocy, na zasadach i w terminie określonym w § 13 ust. 1 i 2 niniejszej Umowy.

§18²⁵

1. Beneficjent, jako podmiot udzielający pomocy, zobowiązany jest do wprowadzenia odpowiednio w Umowie o udzieleniu pomocy, zawieranej z Beneficjentem pomocy, zapisów ujętych w § 16 i § 17.
2. Zobowiązuje się podmiot udzielający pomocy do wypełniania wszelkich obowiązków, jakie nakładają na niego przepisy prawa wspólnotowego i krajowego w zakresie pomocy publicznej i pomocy de minimis, w szczególności do:

²³ Dotyczy Projektów, w których udzielana będzie pomoc publiczna i/lub pomoc de minimis.

²⁸ Dotyczy przypadku, gdy Beneficjent jest jednocześnie Beneficjentem pomocy.

²⁵ Dotyczy przypadku, gdy Beneficjent jest podmiotem udzielającym pomocy.

Załącznik nr 6a do REGULAMINU KONKURSU dotyczącego projektów złożonych
w ramach: Działania 7.6 Godzenie życia prywatnego i zawodowego,
Osi VII Konkurencyjny rynek pracy RPO WO 2014-2020
Nabór II, wersja 1, sierpień 2017 r.

- 1) sporządzania i przedstawiania Prezesowi Urzędu Ochrony Konkurencji i Konsumentów sprawozdań o udzielonej pomocy publicznej, zgodnie z art. 32 ust. 1 ustawy z dnia 30 kwietnia 2004 r. o postępowaniu w sprawach dotyczących pomocy publicznej (Dz. U. z 2016 r., poz. 1808 z późn.zm)
- 2) wydawania Beneficjentom pomocy zaświadczeń o pomocy de minimis.
3. Jeżeli na etapie kontroli Projektu lub weryfikacji wniosków o płatność zostanie stwierdzone, że pomoc została przyznana niezgodnie z zasadami jej udzielania w wyniku niedopełnienia obowiązków przez podmiot udzielający pomocy, tj. Beneficjenta, wydatki objęte pomocą zostaną uznane za niekwalifikowalne i w takim wypadku konieczne będzie dokonanie ich zwrotu wraz z odsetkami naliczanymi jak dla zaległości podatkowych od dnia przekazania transzy na zasadach i w terminie określonym w § 13 ust. 1 i 2 niniejszej Umowy.

Dokumentacja Projektu

§ 19

1. Beneficjent zobowiązany jest do przechowywania dokumentacji związanej z realizacją Projektu przez okres dwóch lat od dnia 31 grudnia roku następującego po złożeniu do Komisji Europejskiej zestawienia wydatków, w którym ujęto ostateczne wydatki dotyczące zakończonego Projektu, z zastrzeżeniem ust. 4. Instytucja Pośrednicząca informuje Beneficjenta o dacie rozpoczęcia okresu, o którym mowa w zdaniu pierwszym. Okres, o którym mowa w zdaniu pierwszym, zostaje przerwany w przypadku wszczęcia postępowania administracyjnego lub sądowego dotyczącego wydatków rozliczonych w Projekcie albo na należycie uzasadniony wniosek Komisji Europejskiej, o czym Beneficjent jest informowany pisemnie.
2. Dokumenty zawierające pomoc publiczną udzielaną przedsiębiorcom Beneficjent zobowiązuje się przechowywać przez 10 lat, licząc od dnia jej przyznania, w sposób zapewniający poufność i bezpieczeństwo, o ile Projekt dotyczy pomocy publicznej.
3. Beneficjent przechowuje dokumentację związaną z realizacją Projektu w sposób zapewniający dostępność, poufność i bezpieczeństwo oraz jest zobowiązany do poinformowania Instytucji Pośredniczącej o miejscu jej archiwizacji.
4. W przypadku zmiany miejsca archiwizacji dokumentów oraz w przypadku zawieszenia lub zaprzestania przez Beneficjenta działalności przed terminem, o którym mowa w ust. 1 i 2 Beneficjent zobowiązany jest pisemnie poinformować Instytucję Pośredniczącą o miejscu archiwizacji dokumentów związanych z realizowanym Projektem.
5. W przypadku, gdy w ramach Projektu istnieje konieczność zlecenia wykonawcy całości lub części zadań, Beneficjent zobowiązany jest do zastrzeżenia w umowie z wykonawcą prawa wglądu do dokumentów wykonawcy, związanych z realizowanym Projektem.
6. Postanowienia ust. 1-5 stosuje się także do Partnera/Partnerów, z zastrzeżeniem, że obowiązek informowania o miejscu przechowywania dokumentacji Projektu, w tym gromadzonej przez Partnera/Partnerów, dotyczy wyłącznie Beneficjenta.

Kontrola i przekazywanie informacji

§ 20

1. Beneficjent i Partner/Partnerzy zobowiązani są poddać się kontroli dokonywanej przez Instytucję Pośredniczącą oraz inne uprawnione podmioty w zakresie prawidłowości realizacji Projektu.

2. Kontrola może zostać przeprowadzona zarówno w siedzibie Beneficjenta, w siedzibie podmiotu, o którym mowa w § 3 ust. 5, w siedzibie Partnera/Partnerów, jak i w miejscu realizacji Projektu, przy czym niektóre czynności kontrolne mogą być prowadzone w siedzibie podmiotu kontrolującego na podstawie danych i dokumentów zamieszczonych w SL2014 i innych dokumentów przekazywanych przez Beneficjenta lub Partnera/Partnerów, w terminie, o którym mowa w ust. 3.
3. Beneficjent zapewnia podmiotom, o których mowa w ust. 1, prawo wglądu we wszystkie dokumenty związane, jak i niezwiązane z realizacją Projektu, o ile jest to konieczne do stwierdzenia kwalifikowalności wydatków w Projekcie, w tym: dokumenty elektroniczne oraz dokumenty związane z częściami Projektu realizowanymi bezpośrednio przez Partnera/Partnerów, przez cały okres ich przechowywania określony w § 19 ust. 1 i 2.
4. Ustalenia podmiotów, o których mowa w ust. 1, mogą prowadzić do korekty wydatków kwalifikowalnych rozliczonych w ramach Projektu.
5. W wyniku kontroli wydawane są zalecenia pokontrolne, a Beneficjent/Partnerzy zobowiązani są, w określonym w nich terminie, do podjęcia działań naprawczych, wskazanych w ww. zaleceniach.
6. Beneficjent zobowiązany jest do przekazywania Instytucji Pośredniczącej informacji o wynikach kontroli i audytów, przeprowadzonych w ramach realizacji Projektu przez uprawnione instytucje, w terminie 14 dni od daty otrzymania dokumentu stwierdzającego ustalenia kontroli.
7. Beneficjent zobowiązany jest do niezwłocznego przekazywania do Instytucji Pośredniczącej powziętych przez siebie informacji o postępowaniach prowadzonych przez organy ścigania oraz Urząd Ochrony Konkurencji i Konsumentów.
8. Szczegółowe zasady dotyczące kontroli określają *Wytyczne w zakresie kontroli realizacji programów operacyjnych na lata 2014-2020* dostępne na stronie internetowej Instytucji Pośredniczącej.

§ 21

1. Beneficjent zobowiązany jest do przedstawiania na wezwanie Instytucji Pośredniczącej wszelkich informacji i wyjaśnień związanych z realizacją Projektu, w terminie określonym w wezwaniu.
2. Postanowienia ust. 1 stosuje się w okresie realizacji Projektu, o którym mowa w § 3 ust. 1 oraz w okresie wskazanym w § 19 ust. 1 i 2.
3. Beneficjent zobowiązany jest do przesłania bez wezwania Instytucji Pośredniczącej harmonogramów wsparcia w ramach realizowanego Projektu. Harmonogramy należy przekazywać w wersji elektronicznej do Instytucji Pośredniczącej (Wydziału Kontroli) w terminie 7 dni roboczych przed rozpoczęciem poszczególnych form wsparcia (na adres e-mail: harmonogramy@wup.opole.pl z dopiskiem „Wydział Kontroli”).
4. Beneficjent zobowiązany jest do współpracy z podmiotami zewnętrznymi realizującymi badanie ewaluacyjne na zlecenie Instytucji Pośredniczącej lub innego podmiotu, który zawarł porozumienie z Instytucją Pośredniczącą na realizację ewaluacji. Beneficjent każdorazowo, na wniosek tych podmiotów, zobowiązany jest do przekazania dokumentów i udzielenia informacji na temat realizacji Projektu, niezbędnych do przeprowadzenia badania ewaluacyjnego.

Ochrona danych osobowych

§ 22

1. Na podstawie:

Załącznik nr 6a do REGULAMINU KONKURSU dotyczącego projektów złożonych
w ramach: Działania 7.6 Godzenie życia prywatnego i zawodowego,
Osi VII Konkurencyjny rynek pracy RPO WO 2014-2020
Nabór II, wersja 1, sierpień 2017 r.

- Porozumienia w sprawie powierzania przetwarzania danych osobowych w ramach realizacji Regionalnego Programu Operacyjnego Województwa Opolskiego na lata 2014-2020, zawartego pomiędzy Marszałkiem Województwa Opolskiego a Wojewódzkim Urzędem Pracy z dnia 11 marca 2015 r. (zbiór danych osobowych o nazwie: UMWO-DPO-SYZYF),
 - Porozumienia w sprawie powierzania przetwarzania danych osobowych w ramach centralnego systemu teleinformatycznego wspierającego realizację programów operacyjnych w związku z realizacją Regionalnego Programu Operacyjnego Województwa Opolskiego na lata 2014-2020, zawartego pomiędzy Zarządem Województwa Opolskiego a Wojewódzkim Urzędem Pracy w dniu 30 września 2015 r.,
 - Porozumienia w sprawie powierzania przetwarzania danych osobowych w ramach realizacji Regionalnego Programu Operacyjnego Województwa Opolskiego na lata 2014-2020, zawartego pomiędzy Marszałkiem Województwa Opolskiego a Wojewódzkim Urzędem Pracy z dnia 30 września 2015 r. (zbiór danych osobowych o nazwie: RPO WO 2014-2020),
 - art. 31 ustawy o ochronie danych osobowych,
Instytucja Pośrednicząca powierza Beneficjentowi przetwarzanie danych osobowych, w imieniu i na rzecz Powierzającego, na warunkach opisanych w niniejszym paragrafie.
2. Przetwarzanie danych osobowych jest dopuszczalne na podstawie:
- 1) w odniesieniu do zbioru RPO WO 2014-2020 oraz do zbioru UMWO-DPO-SYZYF:
 - a) rozporządzenia ogólnego;
 - b) Rozporządzenia Parlamentu Europejskiego i Rady (UE) nr 1304/2013 z dnia 17 grudnia 2013 r. w sprawie Europejskiego Funduszu Społecznego i uchylającego rozporządzenie Rady (WE) nr 1081/2006 (Dz. Urz. UE L 347 z 20.12.2013r., str. 470), zwanego dalej „rozporządzeniem nr 1304/2013”;
 - c) ustawy wdrożeniowej.
 - 2) w odniesieniu do zbioru Centralny system teleinformatyczny wspierający realizację programów operacyjnych:
 - a) rozporządzenia ogólnego;
 - b) rozporządzenia nr 1304/2013;
 - c) rozporządzenia wykonawczego Komisji (UE) nr 1011/2014 z dnia 22 września 2014 r. ustanawiającego szczegółowe przepisy wykonawcze do rozporządzenia Parlamentu Europejskiego i Rady (EU) nr 1303/2013 w odniesieniu do wzorów służących do przekazywania Komisji określonych informacji oraz szczegółowe przepisy dotyczące wymiany informacji między Beneficjentami a instytucjami zarządzającymi, certyfikującymi, audytowymi i pośredniczącymi (Dz. Urz. UE L 286 z 30.09.2014r., str. 1);
 - d) ustawy wdrożeniowej.
3. Beneficjent jest zobowiązany odebrać od uczestnika Projektu oświadczenie, którego wzór stanowi załącznik nr 6 do Umowy. Oświadczenia przechowuje Beneficjent w swojej siedzibie lub w innym miejscu, w którym są zlokalizowane dokumenty związane z Projektem. Zmiana wzoru oświadczenia nie wymaga aneksowania Umowy.
4. Powierzone dane osobowe mogą być przetwarzane przez Beneficjenta wyłącznie w celu aplikowania o środki unijne i realizacji Projektów, w szczególności potwierdzania kwalifikowalności wydatków, udzielania wsparcia uczestnikom Projektów, ewaluacji, monitoringu, kontroli, audytu, sprawozdawczości oraz działań informacyjno-promocyjnych, w ramach Programu w zakresie określonym w załączniku nr 7 do Umowy.
5. Przy przetwarzaniu danych osobowych Beneficjent zobowiązany jest do przestrzegania zasad wskazanych w niniejszym paragrafie, w ustawie o ochronie danych osobowych oraz

Załącznik nr 6a do REGULAMINU KONKURSU dotyczącego projektów złożonych
w ramach: *Działania 7.6 Godzenie życia prywatnego i zawodowego,*
Osi VII Konkurencyjny rynek pracy RPO WO 2014-2020
Nabór II, wersja 1, sierpień 2017 r.

w rozporządzeniu Ministra Spraw Wewnętrznych i Administracji z dnia 29 kwietnia 2004 r. w sprawie dokumentacji przetwarzania danych osobowych oraz warunków technicznych i organizacyjnych, jakim powinny odpowiadać urządzenia i systemy informatyczne służące do przetwarzania danych osobowych (Dz. U. z 2004 r. Nr 100, poz. 1024), zwanym dalej „rozporządzeniem MSWiA”.

6. Beneficjent nie decyduje o celach i środkach przetwarzania powierzonych danych osobowych.
7. Beneficjent, w przypadku przetwarzania powierzonych danych osobowych w systemie informatycznym, zobowiązany jest do przetwarzania ich w Lokalnym Systemie Informatycznym SYZYF RPO WO 2014-2020 i w SL2014.
8. Instytucja Pośrednicząca w imieniu własnym i Powierzającego umocowuje Beneficjenta do powierzania przetwarzania danych osobowych podmiotom wykonującym zadania związane z udzieleniem wsparcia i realizacją Projektu, w tym w szczególności realizującym badania ewaluacyjne, jak również podmiotom realizującym zadania związane z audytem, kontrolą, monitoringiem i sprawozdawczością oraz działaniami informacyjno-promocyjnymi prowadzonymi w ramach Programu, pod warunkiem niewyrażenia sprzeciwu przez Instytucję Pośredniczącą w terminie 7 dni roboczych od dnia wpłynięcia informacji o zamiarze powierzania przetwarzania danych osobowych do Instytucji Pośredniczącej i pod warunkiem, że Beneficjent zawrze z każdym podmiotem, któremu powierzy przetwarzanie danych osobowych umowę powierzenia przetwarzania danych osobowych w kształcie zasadniczo zgodnym z postanowieniami niniejszego paragrafu.
9. Zakres danych osobowych powierzanych przez Beneficjenta podmiotom, o których mowa w ust. 8, powinien być adekwatny do celu powierzenia oraz każdorazowo indywidualnie dostosowany przez Beneficjenta.
10. Beneficjent przed rozpoczęciem przetwarzania danych osobowych podejmie środki zabezpieczające zbiory danych, o których mowa w art. 36-39 ustawy o ochronie danych osobowych, rozporządzeniu MSWiA, o którym mowa w ust. 5 oraz regulaminie bezpieczeństwa informacji przetwarzanych w SL2014.
11. Przed rozpoczęciem przetwarzania danych osobowych Beneficjent zobowiązany jest przygotować dokumentację opisującą sposób przetwarzania danych osobowych oraz środki techniczne i organizacyjne zapewniające ochronę przetwarzanych danych osobowych, w tym w szczególności politykę bezpieczeństwa oraz instrukcję zarządzania systemem informatycznym służącym do przetwarzania danych osobowych.
12. Do przetwarzania danych osobowych mogą być dopuszczone jedynie osoby upoważnione przez Beneficjenta oraz przez podmioty, o których mowa w ust. 8, posiadające imienne upoważnienie do przetwarzania danych osobowych.
13. Imienne upoważnienia, o których mowa w ust. 12 są ważne do dnia odwołania, nie dłużej jednak niż do dnia, o którym mowa w § 19 ust. 1. Upoważnienie wygasa z chwilą ustania zatrudnienia upoważnionego pracownika. Upoważnienie wygasa z chwilą ustania stosunku prawnego łączącego Beneficjenta z osobą wskazaną w ust. 12. Beneficjent winien posiadać przynajmniej jedną osobę legitymującą się imiennym upoważnieniem do przetwarzania danych osobowych odpowiedzialną za nadzór nad zarchiwizowaną dokumentacją do dnia, o którym mowa w § 19 ust. 1.
14. Beneficjent prowadzi ewidencję osób upoważnionych do przetwarzania danych osobowych w związku z wykonywaniem Umowy.
15. Instytucja Pośrednicząca w imieniu własnym i Powierzającego umocowuje Beneficjenta do wydawania oraz odwoływania osobom, o których mowa w ust. 12, imiennych upoważnień do przetwarzania danych osobowych w zbiorze, o którym mowa w ust. 2 pkt 1. Upoważnienia przechowuje Beneficjent w swojej siedzibie. Wzór upoważnienia do przetwarzania danych osobowych oraz wzór odwołania upoważnienia do przetwarzania danych osobowych zostały określone odpowiednio w załączniku nr 8 i 9 do Umowy. Instytucja Pośrednicząca dopuszcza

stosowanie przez Beneficjenta innych wzorów niż określone odpowiednio w załączniku nr 8 i 9 do Umowy, o ile zawierają one wszystkie elementy wskazane we wzorach określonych w tych załącznikach. Upoważnienia do przetwarzania danych osobowych w zbiorze, o którym mowa w ust. 2 pkt 2 wydaje wyłącznie Powierzający.

16. Instytucja Pośrednicząca, w imieniu własnym i Powierzającego, umocowuje Beneficjenta do określenia wzoru upoważnienia do przetwarzania danych osobowych oraz wzoru odwołania upoważnienia do przetwarzania danych osobowych przez podmioty, o których mowa w ust. 8.
17. Instytucja Pośrednicząca, w imieniu własnym i Powierzającego, zobowiązuje Beneficjenta do wykonywania wobec osób, których dane dotyczą, obowiązków informacyjnych wynikających z art. 24 i art. 25 ustawy o ochronie danych osobowych.
18. Beneficjent zobowiązany jest do przekazania Instytucji Pośredniczącej wykazu podmiotów, o których mowa w ust. 8, za każdym razem, gdy takie powierzenie przetwarzania danych osobowych nastąpi, a także na każde jej żądanie.
19. Instytucja Pośrednicząca, w imieniu własnym i Powierzającego, umocowuje Beneficjenta do takiego formułowania umów zawieranych przez Beneficjenta z podmiotami, o których mowa w ust. 8, by podmioty te były zobowiązane do wykonywania wobec osób, których dane dotyczą, obowiązków informacyjnych wynikających z art. 24 i art. 25 ustawy o ochronie danych osobowych.
20. Beneficjent zobowiązany jest do podjęcia wszelkich kroków służących zachowaniu poufności danych osobowych przetwarzanych przez mające do nich dostęp osoby upoważnione do przetwarzania danych osobowych.
21. Beneficjent niezwłocznie informuje Instytucję Pośredniczącą o:
 - 1) wszelkich przypadkach naruszenia tajemnicy danych osobowych lub o ich niewłaściwym użyciu;
 - 2) wszelkich czynnościach z własnym udziałem w sprawach dotyczących ochrony danych osobowych prowadzonych w szczególności przed Generalnym Inspektorem Ochrony Danych Osobowych, urzędami państwowymi, policją lub przed sądem;
 - 3) o wynikach kontroli prowadzonych przez podmioty uprawnione w zakresie przetwarzania danych osobowych wraz z informacją na temat zastosowania się do wydanych zaleceń, o których mowa w ust. 26.
22. Beneficjent zobowiązuje się do udzielenia Instytucji Pośredniczącej lub Powierzającemu, na każde ich żądanie, informacji na temat przetwarzania danych osobowych, o których mowa w niniejszym paragrafie, a w szczególności niezwłocznego przekazywania informacji o każdym przypadku naruszenia przez niego i jego pracowników obowiązków dotyczących ochrony danych osobowych.
23. Beneficjent umożliwi Instytucji Pośredniczącej, Powierzającemu lub podmiotom przez nie upoważnionym, w miejscach, w których są przetwarzane powierzone dane osobowe, dokonanie kontroli zgodności przetwarzania powierzonych danych osobowych z ustawą o ochronie danych osobowych i rozporządzeniem MSWiA oraz z Umową. Zawiadomienie o zamiarze przeprowadzenia kontroli powinno być przekazane podmiotowi kontrolowanemu co najmniej 5 dni przed rozpoczęciem kontroli.
24. W przypadku powzięcia przez Instytucję Pośredniczącą lub Powierzającego wiadomości o rażącym naruszeniu przez Beneficjenta obowiązków wynikających z ustawy o ochronie danych osobowych, z rozporządzenia MSWiA lub z Umowy, Beneficjent umożliwi Instytucji Pośredniczącej, Powierzającemu lub podmiotom przez nie upoważnionym dokonanie niezapowiedzianej kontroli, w celu, o którym mowa w ust. 23.
25. Kontrolerzy Instytucji Pośredniczącej, Powierzającego lub podmiotów przez nich upoważnionych, mają w szczególności prawo:
 - 1) wstępu, w godzinach pracy Beneficjenta, za okazaniem imiennego upoważnienia, do pomieszczenia, w którym jest zlokalizowany zbiór powierzonych do przetwarzania danych osobowych oraz pomieszczenia, w którym są przetwarzane powierzone dane osobowe

- i przeprowadzenia niezbędnych badań lub innych czynności kontrolnych w celu oceny zgodności przetwarzania danych osobowych z ustawą o ochronie danych osobowych, rozporządzeniem MSWiA oraz Umową;
- 2) żądać złożenia pisemnych lub ustnych wyjaśnień przez pracowników w zakresie niezbędnym do ustalenia stanu faktycznego;
 - 3) wglądu do wszelkich dokumentów i wszelkich danych mających bezpośredni związek z przedmiotem kontroli oraz sporządzania ich kopii;
 - 4) przeprowadzania oględzin urządzeń, nośników oraz systemu informatycznego służącego do przetwarzania danych osobowych.
26. Beneficjent zobowiązuje się zastosować zalecenia dotyczące poprawy jakości zabezpieczenia danych osobowych oraz sposobu ich przetwarzania sporządzonych w wyniku kontroli przeprowadzonych przez Instytucję Pośredniczącą, Powierzającego lub przez podmioty przez nie upoważnione albo przez inne instytucje upoważnione do kontroli na podstawie odrębnych przepisów.
27. Postanowienia ust. 1-26 stosuje się także do Partnerów Projektu²⁶.

Obowiązki informacyjne i promocyjne

§ 23

1. Beneficjent jest zobowiązany do wypełnienia obowiązków informacyjnych i promocyjnych zgodnie z zapisami Rozporządzenia Parlamentu Europejskiego i Rady (UE) nr 1303/2013 z dnia 17 grudnia 2013 r., Rozporządzenia Wykonawczego Komisji (UE) nr 821/2014 z dnia 28 lipca 2014 r. oraz zgodnie z instrukcjami i wskazówkami zawartymi w załączniku nr 11 do niniejszej Umowy.
2. Beneficjent jest zobowiązany w szczególności do:
 - 1) oznaczenia znakiem Unii Europejskiej, znakiem Funduszy Europejskich oraz oficjalnym logo promocyjnym Województwa Opolskiego „Opolskie Kwitnące”:
 - a) wszystkich prowadzonych działań informacyjnych i promocyjnych dotyczących Projektu,
 - b) wszystkich dokumentów związanych z realizacją Projektu, podawanych do wiadomości publicznej,
 - c) wszystkich dokumentów i materiałów dla osób i podmiotów uczestniczących w Projekcie,
 - 2) umieszczenia przynajmniej jednego plakatu o minimalnym formacie A3 lub odpowiednio tablicy informacyjnej i/lub pamiątkowej w miejscu realizacji Projektu,
 - 3) umieszczenia opisu Projektu na stronie internetowej, w przypadku posiadania strony internetowej,
 - 4) przekazywania osobom i podmiotom uczestniczącym w Projekcie informacji, że Projekt uzyskał dofinansowanie przynajmniej w formie odpowiedniego oznakowania,
 - 5) dokumentowania działań informacyjnych i promocyjnych prowadzonych w ramach Projektu.
3. Na potrzeby informacji i promocji Programu oraz Europejskiego Funduszu Społecznego, Beneficjent zobowiązany jest udostępnić Instytucji Zarządzającej i/lub Instytucji Pośredniczącej na jej wezwanie utwory informacyjno-promocyjne powstałe w trakcie realizacji Projektu, w postaci m.in.: materiałów zdjęciowych, materiałów audio-wizualnych i prezentacji dotyczących Projektu oraz udzielić nieodpłatnie licencji niewyłącznej, obejmującej prawo do korzystania z nich.

²⁶ Dotyczy przypadku, gdy Projekt jest realizowany w ramach partnerstwa.

4. Beneficjent zobowiązany jest do stosowania obowiązujących i aktualnych wzorów dokumentów oraz stosowania się do obowiązujących wytycznych i instrukcji dla Beneficjenta, oraz innych dokumentów określających obowiązki Beneficjenta w zakresie działań informacyjno-promocyjnych.

Prawa autorskie

§ 24

1. Beneficjent zobowiązany jest do zawarcia z Instytucją Pośredniczącą odrębnej umowy przeniesienia autorskich praw majątkowych do utworów wytworzonych w ramach Projektu, z jednoczesnym udzieleniem licencji na rzecz Beneficjenta na korzystanie z ww. utworów. Umowa, o której mowa w zdaniu pierwszym, zostanie zawarta na pisemny wniosek Instytucji Pośredniczącej w ramach dofinansowania, o którym mowa w § 2 ust. 4.
2. W przypadku zlecenia części zadań w ramach Projektu wykonawcy obejmujących m.in. opracowanie utworu Beneficjent zobowiązany jest do zastrzeżenia w umowie z wykonawcą, że autorskie prawa majątkowe do ww. utworu przysługują Beneficjentowi.

Zmiany w Projekcie

§ 25

1. Beneficjent może dokonywać zmian w Projekcie, w tym zmiany okresu realizacji Projektu, pod warunkiem ich zgłoszenia w formie pisemnej Instytucji Pośredniczącej nie później niż na 1 miesiąc przed planowanym zakończeniem rzeczowym realizacji Projektu²⁷ oraz przekazania aktualnego wniosku o dofinansowanie i uzyskania pisemnej akceptacji Instytucji Pośredniczącej w terminie 15 dni roboczych z zastrzeżeniem ust. 2 niniejszego paragrafu. Akceptacja, o której mowa w zdaniu pierwszym, dokonywana będzie w formie pisemnej. O konieczności dokonania zmiany Umowy w formie aneksu będzie decydować Instytucja Pośrednicząca.
2. Zmiany w Projekcie nie mogą dotyczyć zwiększenia kwot, o których mowa w § 6 ust. 6-8.
3. Beneficjent ma możliwość zgłaszania zmian do Projektu wymagających aktualizacji wniosku nie częściej niż raz na kwartał.
4. W razie zmian w prawie krajowym lub wspólnotowym, wpływających na wysokość wydatków kwalifikowalnych w Projekcie, Instytucja Pośrednicząca ma prawo renegotjować Umowę z Beneficjentem, o ile w wyniku analizy wniosków o płatność i przeprowadzonych kontroli zachodzi podejrzenie nieosiągnięcia założonych we Wniosku rezultatów Projektu.
5. Zmiana formy prawnej Beneficjenta, przekształcenia własnościowe lub konieczność wprowadzenia innych zmian, w wyniku wystąpienia okoliczności nieprzewidzianych w momencie składania Wniosku, a mogących skutkować przeniesieniem praw i obowiązków wynikających z zapisów Umowy, możliwe są wyłącznie po poinformowaniu Instytucji Pośredniczącej o konieczności ich wprowadzenia i zaakceptowaniu ich przez Instytucję Pośredniczącą. Niezgłoszenie ww. zmian przez Beneficjenta Instytucji Pośredniczącej lub niezyskanie akceptacji Instytucji Pośredniczącej na dokonanie ww. zmian może skutkować rozwiązaniem Umowy na zasadach w niej przewidzianych.

²⁷ Niemniej jednak, w szczególnie uzasadnionych przypadkach, mając na uwadze dobro realizacji Projektu, Instytucja Pośrednicząca może wyrazić zgodę na wprowadzanie do Projektu zmian zgłoszonych w terminie późniejszym.

Zasada równości szans i niedyskryminacji, w tym dostępności dla osób z niepełnosprawnościami

§ 26

Beneficjent zobowiązany jest do:

- 1) uzasadnienia konieczności poniesienia kosztu racjonalnego usprawnienia z zastosowaniem najbardziej efektywnego dla danego przypadku sposobu (np. prymat wynajmu nad zakupem);
- 2) wykazania i opisanie we wniosku o płatność dotyczącej postępu rzeczowego z realizacji projektu, które z działań w zakresie równości szans i niedyskryminacji, w tym dostępności dla osób z niepełnosprawnościami zaplanowanych we wniosku o dofinansowanie projektu zostały zrealizowane oraz w jaki sposób realizacja projektu wpłynęła na sytuację osób z niepełnosprawnościami, a także do wskazania (o ile będą występować) problemów lub trudności w realizacji zasady równości szans kobiet i mężczyzn).

Rozwiązanie Umowy

§ 27

1. Instytucja Pośrednicząca może rozwiązać niniejszą Umowę w trybie natychmiastowym, w przypadku gdy:
 - 1) Beneficjent lub Partner/Partnerzy dopuścili się poważnych nieprawidłowości finansowych w szczególności wykorzystali w całości bądź w części przekazane środki na cel inny niż określony w Projekcie lub niezgodnie z Umową;
 - 2) Beneficjent lub Partner/Partnerzy złożyli podrobione, przerobione lub stwierdzające nieprawdę dokumenty w celu uzyskania dofinansowania w ramach niniejszej Umowy, w tym uznania za kwalifikowalne wydatków ponoszonych w ramach Projektu;
 - 3) Beneficjent lub Partner/Partnerzy ze swojej winy nie rozpoczęli realizacji Projektu w ciągu 3 miesięcy od ustalonej we Wniosku początkowej daty okresu realizacji Projektu;
 - 4) Beneficjent nie przedłożył zabezpieczenia prawidłowej realizacji Umowy zgodnie z § 14;
 - 5) Beneficjent lub Partner/Partnerzy w ramach realizacji Projektu nie spełnią któregokolwiek z bezwzględnych kryteriów, o których mowa w § 4 ust. 1.
2. Instytucja Pośrednicząca może rozwiązać Umowę z zachowaniem jednomiesięcznego okresu wypowiedzenia, w przypadku gdy:
 - 1) Beneficjent lub Partner/Partnerzy nie realizują Projektu zgodnie z harmonogramem stanowiącym element Wniosku, zaprzestali realizacji Projektu lub realizują go w sposób niezgodny z Umową lub nie przestrzegają zapisów Umowy w okresie jej obowiązywania;
 - 2) Beneficjent lub Partner/Partnerzy odmówili poddania się kontroli;
 - 3) Beneficjent lub Partner/Partnerzy w ustalonym przez Instytucję Pośredniczącą terminie nie doprowadzili do usunięcia stwierdzonych nieprawidłowości;
 - 4) Beneficjent nie przedkłada zgodnie z Umową wniosków o płatność, z zastrzeżeniem § 8 ust. 2;
 - 5) Beneficjent w sposób uporczywy uchyla się od wykonywania obowiązków, o których mowa w § 21 ust. 1.

3. Umowa może zostać rozwiązana na wniosek każdej ze stron w przypadku wystąpienia okoliczności, które uniemożliwiają dalsze wykonywanie postanowień zawartych w Umowie. W takim przypadku postanowienia § 28 ust. 3 i § 29 stosuje się odpowiednio.

§ 28

1. W przypadku rozwiązania Umowy na podstawie § 27 ust. 1, Beneficjent zobowiązany jest do zwrotu całości lub części otrzymanego dofinansowania wraz z odsetkami w wysokości określonej jak dla zaległości podatkowych liczonymi od dnia przekazania środków dofinansowania do dnia zwrotu środków przez Beneficjenta.
2. W przypadku rozwiązania Umowy na podstawie § 27 ust. 2, Beneficjent ma prawo do wydatkowania wyłącznie tej części otrzymanych transz dofinansowania, które odpowiadają prawidłowo zrealizowanej części Projektu, z zastrzeżeniem § 6 ust.1. Jednocześnie Beneficjent zobowiązany jest do zwrotu pozostałej części kwoty dofinansowania na rachunek Instytucji Pośredniczącej.
3. W przypadku niedokonania zwrotu środków zgodnie z ust. 1 i 2, stosuje się odpowiednio § 13 Umowy.

§ 29

1. Rozwiązanie Umowy, bez względu na to czy następuje na podstawie: § 27 ust. 1 lub 2 lub § 28, nie zwalnia Beneficjenta z obowiązków wynikających z § 3 ust. 6 pkt. 4, § 12, § 19, § 20, § 21, § 22, § 23 § 24, które jest on zobowiązany wykonywać w dalszym ciągu.
2. Przepis ust. 1 nie obejmuje sytuacji, gdy w związku z rozwiązaniem Umowy Beneficjent zobowiązany jest do zwrotu całości otrzymanego dofinansowania.

Postanowienia końcowe

§ 30

1. Prawa i obowiązki Beneficjenta wynikające z Umowy nie mogą być przenoszone na osoby trzecie, bez zgody Instytucji Pośredniczącej. Powyższy przepis nie obejmuje przenoszenia praw w ramach partnerstwa.
2. Beneficjent zobowiązany jest do wprowadzenia praw i obowiązków Partnera/Partnerów, wynikających z Umowy, w zawartej z nimi umowie o partnerstwie.

§ 31

1. W sprawach nieuregulowanych Umową zastosowanie mają odpowiednie reguły i zasady wynikające z Programu, a także:
 - 1) odpowiednie przepisy prawa Unii Europejskiej, w szczególności:
 - a) rozporządzenia ogólnego,
 - b) rozporządzenia 1304/2013,

- c) rozporządzenia delegowanego Komisji (UE) nr 480/2014 z dnia 3 marca 2014 r. uzupełniającego rozporządzenie Parlamentu Europejskiego i Rady (UE) nr 1303/2013 ustanawiające wspólne przepisy dotyczące Europejskiego Funduszu Rozwoju Regionalnego, Europejskiego Funduszu Społecznego, Funduszu Spójności, Europejskiego Funduszu Rolnego na rzecz Rozwoju Obszarów Wiejskich oraz Europejskiego Funduszu Morskiego i Rybackiego oraz ustanawiające przepisy ogólne dotyczące Europejskiego Funduszu Rozwoju Regionalnego, Europejskiego Funduszu Społecznego, Funduszu Spójności i Europejskiego Funduszu Morskiego i Rybackiego (Dz. Urz. UE L 138 z 13.5.2014r., str. 5)
- 2) właściwych aktów prawa krajowego, w szczególności:
 - a) ustawy z dnia 23 kwietnia 1964 r. - Kodeks cywilny (Dz. U. z 2017 r., poz.459, z późn. zm.),
 - b) ustawy o finansach,
 - c) ustawy wdrożeniowej,
 - d) ustawy Pzp,
 - e) rozporządzenia Ministra Rozwoju Regionalnego z dnia 18 grudnia 2009 r. w sprawie warunków i trybu udzielania i rozliczania zaliczek oraz zakresu i terminów składania wniosków o płatność w ramach programów finansowanych z udziałem środków europejskich (Dz. U. z 2016r., poz.1161),
 - f) rozporządzenia wydanego na podstawie zapisu art. 27 ust. 4 ustawy wdrożeniowej,
 - g) ustawy z dnia 30 kwietnia 2004 r. o postępowaniu w sprawach dotyczących pomocy publicznej (Dz. U. z 2016r., poz.1808, z późn. zm.),
 - h) rozporządzenia Ministra Infrastruktury i Rozwoju z dnia 2 lipca 2015 r. w sprawie udzielania pomocy publicznej oraz pomocy de minimis w programach operacyjnych finansowanych z Europejskiego Funduszu Społecznego na lata 2014-2020 (Dz. U. z 2015 poz. 1073).

§ 32

1. Spory związane z realizacją Umowy strony będą starały się rozwiązać polubownie.
2. W przypadku braku porozumienia spór będzie podlegał rozstrzygnięciu przez sąd powszechny właściwy dla siedziby Instytucji Pośredniczącej, z wyjątkiem sporów związanych ze zwrotem środków na podstawie przepisów o finansach publicznych.

§ 33

1. Wszelkie wątpliwości związane z realizacją Umowy wyjaśniane będą w formie pisemnej.
2. Za formę pisemną uważa się również korespondencję prowadzoną za pośrednictwem SL2014, z uwzględnieniem zapisów § 15.

§ 34

1. Umowa została sporządzona w dwóch jednobrzmiących egzemplarzach, po jednym dla każdej ze stron.

2. Integralną część niniejszej Umowy stanowią następujące załączniki:
- 1) Załącznik nr 1: Wniosek o dofinansowanie projektu.
 - 2) Załącznik nr 2: Oświadczenie o kwalifikowalności VAT²⁸.
 - 3) Załącznik nr 3: Harmonogram płatności.
 - 4) Załącznik nr 4: Formularz wniosku o płatność
 - 5) Załącznik nr 5: Formularz wprowadzania zmian w projekcie.
 - 6) Załącznik nr 6: Wzór oświadczenia uczestnika Projektu.
 - 7) Załącznik nr 7: Zakres danych osobowych powierzonych do przetwarzania.
 - 8) Załącznik nr 8: Wzór upoważnienia do przetwarzania danych osobowych.
 - 9) Załącznik nr 9: Wzór odwołania upoważnienia do przetwarzania danych osobowych.
 - 10) Załącznik nr 10: Obowiązki informacyjne Beneficjenta.
 - 11) Załącznik nr 11: Wzór wniosku o nadanie/zmianę/wycofanie dostępu dla osoby uprawnionej.
 - 12) Załącznik nr 12: Informacja o wykonaniu kryterium efektywności zatrudnieniowej.
 - 13) Załącznik nr 13: Standardy jakościowe i zasady realizacji wsparcia w ramach działania 7.6 Godzenie życia prywatnego i zawodowego.

Podpisy i pieczęcie:

.....

Instytucja Pośrednicząca

.....

Beneficjent

²⁸ Skreślić jeśli nie dotyczy.



Unia Europejska
Europejski Fundusz Społeczny



Załącznik nr 1 do umowy

**WNIOSEK O DOFINANSOWANIE PROJEKTU ZE ŚRODKÓW EUROPEJSKIEGO FUNDUSZU SPOŁECZNEGO
W RAMACH REGIONALNEGO PROGRAMU OPERACYJNEGO WOJEWÓDZTWA OPOLSKIEGO NA LATA
2014 – 2020**

**WNIOSEK O DOFINANSOWANIE PROJEKTU
ZE ŚRODKÓW EUROPEJSKIEGO FUNDUSZU SPOŁECZNEGO
W RAMACH REGIONALNEGO PROGRAMU OPERACYJNEGO WOJEWÓDZTWA OPOLSKIEGO NA LATA 2014 – 2020**

DATA I GODZINA WPŁYWU WNIOSKU	<i>Pole automatyczne</i>			<i>Pieczęć</i>
NUMER WNIOSKU O DOFINANSOWANIE	<i>Pole automatyczne</i>	KOREKTA	<i>Pole automatyczne</i>	

WNIOSKODAWCA

Pole automatyczne (na podstawie pkt. 2.1)

TYTUŁ PROJEKTU

Pole automatyczne (na podstawie pkt. 3.1)

CHARAKTERYSTYKA FINANSOWA PROJEKTU

CAŁKOWITE KOSZTY PROJEKTU	<i>Pole automatyczne (na podstawie pkt. 5.1)</i>
WNIOSKOWANA KWOTA WSPARCIA	<i>Pole automatyczne (na podstawie pkt. 6.4)</i>
PROCENTOWY POZIOM WSPARCIA	<i>Pole automatyczne (na podstawie pkt. 6.4)</i>

OKRES REALIZACJI PROJEKTU

OD	<i>Pole automatyczne (na podstawie pkt. 3.2)</i>
DO (zakończenie rzeczowe)	<i>Pole automatyczne (na podstawie pkt. 3.2)</i>
DO (zakończenie finansowe)	<i>Pole automatyczne (na podstawie pkt. 3.2)</i>

OBSZAR REALIZACJI

Pole automatyczne, zgodne z wybranym konkursem

SEKCJA I. INFORMACJE OGÓLNE

1.1 NUMERNABORU

Pole automatyczne, zgodne z wybranym konkursem

1.2 RODZAJ PROJEKTU

Pole automatyczne, zgodne z wybranym konkursem

1.3 OŚ PRIORYTETOWA RPO WO 2014-2020

Pole automatyczne, zgodne z wybranym konkursem

1.4 DZIAŁANIE RPO WO 2014-2020

Pole automatyczne, zgodne z wybranym konkursem

1.5 PODDZIAŁANIE RPO WO 2014-2020

Pole automatyczne, zgodne z wybranym konkursem

1.6 CEL TEMATYCZNY

Pole automatyczne, zgodne z wybranym konkursem

1.7 PRIORYTET INWESTYCYJNY

Pole automatyczne, zgodne z wybranym konkursem

1.8 PARTNERSTWO WPROJEKCIE



Projekt partnerski *Pole wyboru*



Partnerstwo publiczno-prywatne *Pole wyboru*

Liczba partnerów w projekcie

Pole automatyczne

SEKCJA II. CHARAKTERYSTYKA WNIOSKODAWCY

2.1 DANETELEDRESOWESIEDZIBY WNIOSKODAWCY w przypadku wniosku partnerskiego punkt wypełnia się w sekcji XII w karcie Lidera projektu

Nazwa wnioskodawcy	Pole tekstowe (maksymalna liczba znaków: 250), pole obligatoryjne		
Kraj	Lista rozwijalna, pole obligatoryjne		
REGON	Pole cyfrowe, pole obligatoryjne jeśli w polu „Kraj” wybrano Polskę		
Województwo	Lista rozwijalna, pole obligatoryjne jeśli w polu „Kraj” wybrano Polskę		
Powiat	Lista rozwijalna, pole obligatoryjne jeśli w polu „Kraj” wybrano Polskę		
Gmina	Lista rozwijalna, pole obligatoryjne jeśli w polu „Kraj” wybrano Polskę	gmina: pole automatyczne	podregion: pole automatyczne
Miejscowość	Lista rozwijalna jeśli w polu „Kraj” wybrano Polskę; pole tekstowe jeśli w polu „Kraj” wybrano inne państwo niż Polskę, pole obligatoryjne		
Kod pocztowy	Pole cyfrowe, pole obligatoryjne jeśli w polu „Kraj” wybrano Polskę (format XX-XXX)		
Ulica	Lista rozwijalna jeśli w polu „Kraj” wybrano Polskę, pole obligatoryjne jeśli w wybranej miejscowości występują ulice; pole tekstowe jeśli w polu „Kraj” wybrano inne państwo niż Polskę		
Nr budynku	Pole tekstowe, pole obligatoryjne		
Nr lokalu	Pole tekstowe		
Telefon	Pole cyfrowe, pole obligatoryjne (minimum 7 cyfr)		
Fax	Pole cyfrowe		
e-mail	Pole tekstowe, pole obligatoryjne (format wymagany z @)		
Adres strony internetowej	Pole tekstowe, pole obligatoryjne (jeśli wnioskodawca nie posiada strony, to informacja o jej braku)		
Adres skrytki ePUAP	Pole nieaktywne		

2.2 DANETELEDRESOWE DO KORESPONDENCJI

NIE DOTYCZY Pole wyboru

Kraj	Lista rozwijalna, pole obligatoryjne
Nazwa i adres	Pole tekstowe, pole obligatoryjne (maksymalna liczba znaków: 200)
Telefon	Pole cyfrowe, pole obligatoryjne (minimum 7 cyfr)
Fax	Pole cyfrowe
e-mail	Pole tekstowe, pole obligatoryjne (format wymagany z @)
Adres skrytki ePUAP	Pole nieaktywne

2.3 OSOBY DO KONTAKTU W RAMACH PROJEKTU

Imię	Nazwisko	Stanowisko	Telefon	Fax	e-mail
<i>Pole tekstowe, pole obligatoryjne</i>	<i>Pole tekstowe, pole obligatoryjne</i>	<i>Pole tekstowe, pole obligatoryjne</i>	<i>Pole tekstowe, pole obligatoryjne</i>	<i>Pole tekstowe</i>	<i>Pole tekstowe, pole obligatoryjne</i>

2.4 OSOBY UPRAWNIONE DO PODPISANIA WNIOSKU O DOFINANSOWANIE

Imię	Nazwisko	Stanowisko	Telefon	e-mail
<i>Pole tekstowe, pole obligatoryjne</i>	<i>Pole tekstowe, pole obligatoryjne</i>	<i>Pole tekstowe, pole obligatoryjne</i>	<i>Pole tekstowe, pole obligatoryjne</i>	<i>Pole cyfrowe, pole obligatoryjne</i>

2.5 IDENTYFIKACJA I KLASYFIKACJA WNIOSKODAWCY w przypadku wniosku partnerskiego punkt wypełnia się w sekcji XII w karcie Lidera projektu

Forma prawna wnioskodawcy	<i>Lista rozwijalna, pole obligatoryjne (lista wartości zgodna z Rozporządzeniem Rady Ministrów z dnia 30 listopada 2015 r. w sprawie sposobu i metodologii prowadzenia i aktualizacji krajowego rejestru urzędowego podmiotów gospodarki narodowej, wzorów wniosków, ankiet i zaświadczeń)</i>
Forma własności	<i>Lista rozwijalna, pole obligatoryjne (lista wartości zgodna z Rozporządzeniem Rady Ministrów z dnia 30 listopada 2015 r. w sprawie sposobu i metodologii prowadzenia i aktualizacji krajowego rejestru urzędowego podmiotów gospodarki narodowej, wzorów wniosków, ankiet i zaświadczeń)</i>
Możliwość odzyskania VAT	<i>Lista rozwijalna, pole obligatoryjne (lista wartości: Tak, Nie, Częściowo)</i>
NIP	<i>Pole cyfrowe, pole obligatoryjne jeśli w polu „Kraj” wybrano Polskę</i>
PKD wnioskodawcy	<i>Lista rozwijalna, pole obligatoryjne (lista wartości zgodna z Rozporządzeniem Rady Ministrów z dnia 24 grudnia 2007 r. w sprawie Polskiej Klasyfikacji Działalności (PKD))</i>
Rodzaj działalności gospodarczej wnioskodawcy	<i>Lista rozwijalna, pole obligatoryjne (lista wartości zgodna z Rozporządzeniem wykonawczym Komisji (UE) nr 215/2014 z dnia 7 marca 2014 r. (zał. 1 tabela 7))</i>
Nazwa i nr dokumentu rejestrowego	<i>Lista rozwijalna, pole obligatoryjne (KRS/Rejestr Stowarzyszeń/inne)</i>

2.6 POMOC UZYSKANA PRZEZ WNIOSKODAWCĘ

Rodzaj pomocy	Tak	Kwota [EUR]
Pomoc de minimis uzyskana w ciągu ostatnich 3 lat	<input type="checkbox"/> <i>pole wyboru</i>	<i>Pole cyfrowe, pole obligatoryjne jeśli zaznaczono checkbox</i>
Pomoc publiczna uzyskana na realizację danego przedsięwzięcia	<input type="checkbox"/> <i>pole wyboru</i>	<i>Pole cyfrowe, pole obligatoryjne jeśli zaznaczono checkbox</i>

2.7 DANE TELEADRESOWE REALIZATORA

NIE DOTYCZY *Pole wyboru*

Nazwa realizatora	<i>Pole tekstowe (maksymalna liczba znaków: 250), pole obligatoryjne</i>		
Forma prawna	<i>Lista rozwijalna, pole obligatoryjne</i>		
Kraj	<i>Lista rozwijalna, pole obligatoryjne</i>		
NIP	<i>Lista rozwijalna, pole obligatoryjne jeśli w polu „Kraj” wybrano Polskę</i>		
Województwo	<i>Lista rozwijalna, pole obligatoryjne jeśli w polu „Kraj” wybrano Polskę</i>		
Powiat	<i>Lista rozwijalna, pole obligatoryjne jeśli w polu „Kraj” wybrano Polskę</i>		
Gmina	<i>Lista rozwijalna, pole obligatoryjne jeśli w polu „Kraj” wybrano Polskę</i>	gmina: <i>pole automatyczne</i>	podregion: <i>pole automatyczne</i>
Miejscowość	<i>Lista rozwijalna jeśli w polu „Kraj” wybrano Polskę; pole tekstowe jeśli w polu „Kraj” wybrano inne państwo niż Polskę, pole obligatoryjne</i>		
Kod pocztowy	<i>Pole cyfrowe, pole obligatoryjne jeśli w polu „Kraj” wybrano Polskę (format XX-XXX)</i>		
Ulica	<i>Lista rozwijalna jeśli w polu „Kraj” wybrano Polskę, pole obligatoryjne jeśli w wybranej miejscowości występują ulice; pole tekstowe jeśli w polu „Kraj” wybrano inne państwo niż Polskę</i>		
Nr budynku	<i>Pole tekstowe, pole obligatoryjne</i>		
Nr lokalu	<i>Pole tekstowe</i>		
Telefon	<i>Pole cyfrowe, pole obligatoryjne</i>		
Fax	<i>Pole cyfrowe</i>		
e-mail	<i>Pole tekstowe, pole obligatoryjne</i>		
Adres strony internetowej	<i>Pole tekstowe, pole obligatoryjne ((jeśli wnioskodawca nie posiada strony, to informacja o jej braku)</i>		

SEKCJA III. INFORMACJE O PROJEKCIE

3.1 TYTUŁ PROJEKTU

Pole tekstowe (maksymalna liczba znaków: 1 000), pole obligatoryjne

3.2 OKRES REALIZACJI PROJEKTU

W projekcie występuje leasing	<input type="checkbox"/>
OD	Data, pole typu kalendarz, pole obligatoryjne
DO (zakończenie rzeczowe)	Data, pole typu kalendarz, pole obligatoryjne
DO (zakończenie finansowe)	Data, pole typu kalendarz, pole obligatoryjne

3.3 KRÓTKI OPIS PROJEKTU

Pole tekstowe (maksymalna liczba znaków: 2 000), pole obligatoryjne

3.4 CEL REALIZACJI PROJEKTU I JEGO WPŁYW NA REALIZACJĘ CELÓW RPO WO 2014-2020

Pole tekstowe (maksymalna liczba znaków: 10 000), pole obligatoryjne

3.5 OPIS GRUPY DOCELOWEJ I UZASADNIENIE WYBORU

Pole tekstowe (maksymalna liczba znaków: 20 000), pole obligatoryjne

Nazwa grupy docelowej	Liczba uczestników		
	Kobiety	Mężczyźni	Ogółem
Osoby pracujące	Pole cyfrowe	Pole cyfrowe	Pole automatyczne
Osoby bezrobotne	Pole cyfrowe	Pole cyfrowe	Pole automatyczne
Osoby bierne	Pole cyfrowe	Pole cyfrowe	Pole automatyczne
Mikroprzedsiębiorstwa	Pole automatyczne	Pole automatyczne	Pole cyfrowe
Małe przedsiębiorstwa	Pole automatyczne	Pole automatyczne	Pole cyfrowe
Średnie przedsiębiorstwa	Pole automatyczne	Pole automatyczne	Pole cyfrowe
Łącznie	Pole automatyczne	Pole automatyczne	Pole automatyczne

3.6 POTENCJAŁ I DOŚWIADCZENIE WNIOSKODAWCY

Pole tekstowe (maksymalna liczba znaków: 5 000), pole obligatoryjne

3.7 MIEJSCE REALIZACJI PROJEKTU w przypadku wniosku partnerskiego punkt wypełnia się w sekcji XII w kartach Lidera projektu oraz Partnerów

Województwo	Powiat	Podregion	Subregion	Gmina		Miejscowość
Opolskie	Lista rozwijalna, pole obligatoryjne	Pole automatyczne (Nyski / Opolski)	Pole automatyczne	Lista rozwijalna, pole obligatoryjne	Pole automatyczne (miejska / wiejska / miejsko-wiejska)	Lista rozwijalna

3.8 CHARAKTERYSTYKA PROJEKTU

A1	Typ projektu zgodnie z SZOOP	Lista rozwijalna, pole wielokrotnego wyboru jeśli zawiera więcej niż jedną pozycję, pole obligatoryjne (lista wartości zgodna z regulaminem konkursu)			
A2	Typ projektu dla celów SL2014	Lista rozwijalna, pole wielokrotnego wyboru, pole obligatoryjne (lista wartości: Projekt komplementarny w stosunku do projektu/projektów wspieranych w ramach innego RPO województwa objętego Strategią Rozwoju Polski Zachodniej do roku 2020 / Projekt quasi-partnerski, w którym występują tzw. partnerzy niefinansowi (zerowe wartości wydatków) / Projekt w partnerstwie z podmiotami z innego województwa / Projekt, w którym zadeklarowano, że nie stosuje się zasady dostępności dla osób z niepełnosprawnościami / Nie dotyczy)			
B	Pomoc publiczna	Pole automatyczne (lista wartości: Bez pomocy publicznej / Pomoc publiczna / Pomoc de minimis)			
C	Powiązanie ze strategiami	Lista rozwijalna, pole obligatoryjne (lista wartości: Brak powiązania / Strategia Rozwoju Polski Zachodniej do roku 2020)			
D	Duży projekt				nie dotyczy
E	Instrumenty finansowe				<input type="checkbox"/> pole wyboru

3.9 KLASYFIKACJA PROJEKTU

A	Zakres interwencji (dominujący)	Lista rozwijalna, pole wielokrotnego wyboru, pole obligatoryjne (lista wartości na podstawie RPO WO 2014-2020)
B	Zakres interwencji (uzupełniający) <input checked="" type="checkbox"/> NIE DOTYCZY	Lista rozwijalna, pole obligatoryjne (lista wartości na podstawie RPO WO 2014-2020)
C	Forma finansowania	Lista rozwijalna, pole obligatoryjne (lista wartości na podstawie RPO WO 2014-2020)
D	Typ obszaru realizacji	Lista rozwijalna, pole obligatoryjne (lista wartości na podstawie RPO WO 2014-2020)
E	Terytorialne mechanizmy wdrażania	Lista rozwijalna, pole obligatoryjne (lista wartości na podstawie RPO WO 2014-2020)
F	PKD projektu	Pole nieaktywne
G	Rodzaj działalności gospodarczej projektu	Lista rozwijalna, pole obligatoryjne (lista wartości zgodna z Rozporządzeniem wykonawczym Komisji (UE) nr 215/2014 z dnia 7 marca 2014 r. (zał. 1 tabela 7))
H	Branże kluczowe	Lista rozwijalna, pole wielokrotnego wyboru, pole obligatoryjne (lista wartości na podstawie Regionalnej Strategii Innowacji Województwa Opolskiego do roku 2020, tabela nr 15)
I	Temat uzupełniający	Lista rozwijalna, pole obligatoryjne (lista wartości na podstawie RPO WO 2014-2020)

3.10 IDENTYFIKACJA PROJEKTÓW KOMPLEMENTARNYCH I EFEKTÓW SYNERGII

NIE DOTYCZY

Nazwa beneficjenta i tytuł projektu	Dane o projekcie	Opis powiązania	Planowany efekt synergii	Typ i zakres komplementarności
<i>Pole tekstowe (maksymalna liczba znaków: 500), pole obligatoryjne</i>	<i>Pole tekstowe (maksymalna liczba znaków: 500), pole obligatoryjne</i>	<i>Pole tekstowe (maksymalna liczba znaków: 1000), pole obligatoryjne</i>	<i>Pole tekstowe (maksymalna liczba znaków: 1000), pole obligatoryjne</i>	<i>Lista rozwijalna, pole wielokrotnego wyboru, pole obligatoryjne (lista wartości: Funduszy europejskich z innymi środkami publicznymi i prywatnymi / Jednookresowa / Międzyfunduszowa / Funkcjonalna / Międzyokresowa / Międzyprogramowa (zewnątrzna) / Pomiędzy politykami / Przedmiotowa (sektorowa) / Przestrzenna (geograficzna) / W obszarze problemowym / W ramach jednej polityki / Wewnętrzna / Wewnętrzna (wewnętrzna))</i>

3.11 PROMOCJA PROJEKTU

Pole tekstowe (maksymalna liczba znaków: 2 000), pole obligatoryjne

3.12 INFORMACJA NA TEMAT REALIZACJI USŁUG FINANSOWANYCH POZA FUNDUSZEM PRACY

Pole tekstowe (maksymalna liczba znaków: 1 000), pole obligatoryjne

SEKCJA IV. LISTA MIERZALNYCH WSKAŹNIKÓW PROJEKTU

4.1 WSKAŹNIKI KLUCZOWE w przypadku wniosku partnerskiego punkt wypełnia się w sekcji XII w kartach Lidera projektu oraz Partnerów, a w sekcji IV wskaźniki są agregowane (nazwy oraz wartości, opis jest widoczny jedynie w sekcji XII)

A. PRODUKTY REALIZACJI PROJEKTU

Nazwa wskaźnika	Jednostka miary	Wartość docelowa		
		K	M	Ogółem
Liczba obiektów dostosowanych do potrzeb osób z niepełnosprawnościami	szt.	Pole wyłączone	Pole wyłączone	Pole cyfrowe, pole obligatoryjne
Opis metodologii monitoringu wskaźnika (częstotliwość i źródło informacji): wartość domyślna: Projekt nie przewiduje realizacji wskaźnika; pole tekstowe (maksymalna liczba znaków: 1 000), pole obligatoryjne. W przypadku wniosku partnerskiego wiersz ten nie występuje w sekcji IV, a jest widoczny w sekcji XII				
Liczba osób objętych szkoleniami / doradztwem w zakresie kompetencji cyfrowych	osoby	Pole cyfrowe, pole obligatoryjne	Pole cyfrowe, pole obligatoryjne	Pole automatyczne
Opis metodologii monitoringu wskaźnika (częstotliwość i źródło informacji): wartość domyślna: Projekt nie przewiduje realizacji wskaźnika; pole tekstowe (maksymalna liczba znaków: 1 000), pole obligatoryjne. W przypadku wniosku partnerskiego wiersz ten nie występuje w sekcji IV, a jest widoczny w sekcji XII				
Liczba projektów, w których sfinansowano koszty racjonalnych usprawnień dla osób z niepełnosprawnościami	szt.	Pole wyłączone	Pole wyłączone	Pole cyfrowe, pole obligatoryjne
Opis metodologii monitoringu wskaźnika (częstotliwość i źródło informacji): wartość domyślna: Projekt nie przewiduje realizacji wskaźnika; pole tekstowe (maksymalna liczba znaków: 1 000), pole obligatoryjne. W przypadku wniosku partnerskiego wiersz ten nie występuje w sekcji IV, a jest widoczny w sekcji XII				
Lista rozwijalna (lista wartości zgodna z listą wskaźników na poziomie projektu dla działania / poddziałania, w którym prowadzona jest procedura konkursowa / pozakonkursowa)	Pole automatyczne	Pole cyfrowe, pole obligatoryjne	Pole cyfrowe, pole obligatoryjne	Pole cyfrowe, pole obligatoryjne
Opis metodologii monitoringu wskaźnika (częstotliwość i źródło informacji): pole tekstowe (maksymalna liczba znaków: 1 000), pole obligatoryjne. W przypadku wniosku partnerskiego wiersz ten nie występuje w sekcji IV, a jest widoczny w sekcji XII				

B. REZULTATY REALIZACJI PROJEKTU

Nazwa wskaźnika	Jednostka miary	Wartość bazowa			Wartość docelowa		
		K	M	Ogółem	K	M	Ogółem
Lista rozwijalna (lista wartości zgodna z listą wskaźników na poziomie projektu dla działania / poddziałania, w którym prowadzona jest procedura konkursowa / pozakonkursowa)	Pole automatyczne	Pole cyfrowe, pole obligatoryjne	Pole cyfrowe, pole obligatoryjne	Pole cyfrowe, pole obligatoryjne	Pole cyfrowe, pole obligatoryjne	Pole cyfrowe, pole obligatoryjne	Pole cyfrowe, pole obligatoryjne
Opis metodologii monitoringu wskaźnika (częstotliwość i źródło informacji): pole tekstowe (maksymalna liczba znaków: 1 000), pole obligatoryjne. W przypadku wniosku partnerskiego wiersz ten nie występuje w sekcji IV, a jest widoczny w sekcji XII							

4.2 WSKAŹNIKI SPECYFICZNE DLA PROGRAMU w przypadku wniosku partnerskiego punkt wypełnia się w sekcji XII w kartach Lidera projektu oraz Partnerów

A. PRODUKTY REALIZACJI PROJEKTU

Suma kontrolna: pole automatyczne

Strona 9 z 53

Nazwa wskaźnika	Jednostka miary	Wartość docelowa		
		K	M	Ogółem
<i>Lista rozwijalna (lista wartości zgodna z listą wskaźników na poziomie projektu dla działania / poddziałania, w którym prowadzona jest procedura konkursowa / pozakonkursowa)</i>	<i>Pole automatyczne</i>	<i>Pole cyfrowe, pole obligatoryjne</i>	<i>Pole cyfrowe, pole obligatoryjne</i>	<i>Pole cyfrowe, pole obligatoryjne</i>
Opis metodologii monitoringu wskaźnika (częstotliwość i źródło informacji): <i>pole tekstowe (maksymalna liczba znaków: 1 000), pole obligatoryjne. W przypadku wniosku partnerskiego wiersz ten nie występuje w sekcji IV, a jest widoczny w sekcji XII</i>				

B. REZULTATY REALIZACJI PROJEKTU

Nazwa wskaźnika	Jednostka miary	Wartość bazowa			Wartość docelowa		
		K	M	Ogółem	K	M	Ogółem
<i>Lista rozwijalna (lista wartości zgodna z listą wskaźników na poziomie projektu dla działania / poddziałania, w którym prowadzona jest procedura konkursowa / pozakonkursowa)</i>	<i>Pole automatyczne</i>	<i>Pole cyfrowe, pole obligatoryjne</i>	<i>Pole cyfrowe, pole obligatoryjne</i>	<i>Pole cyfrowe, pole obligatoryjne</i>	<i>Pole cyfrowe, pole obligatoryjne</i>	<i>Pole cyfrowe, pole obligatoryjne</i>	<i>Pole cyfrowe, pole obligatoryjne</i>
Opis metodologii monitoringu wskaźnika (częstotliwość i źródło informacji): <i>pole tekstowe (maksymalna liczba znaków: 1 000), pole obligatoryjne. W przypadku wniosku partnerskiego wiersz ten nie występuje w sekcji IV, a jest widoczny w sekcji XII</i>							

SEKCJA V. HARMONOGRAM RZECZOWO - FINANSOWY

5.1 ZAKRES RZECZOWO-FINANSOWY w przypadku wniosku partnerskiego zadania wypełnia się w sekcji V, natomiast wydatki wypełnia się w sekcji XII w kartach Lidera projektu oraz Partnerów

ZADANIE NR: 1 z X pole wyboru w przypadku wniosku pojedynczego

Nazwa zadania: Pole tekstowe (maksymalna liczba znaków: 600), pole obligatoryjne

Opis działań planowanych do realizacji w ramach wskazanych zadań / czas realizacji: Pole tekstowe (maksymalna liczba znaków: 3 000), pole obligatoryjne

WYDATKI RZECZYWIŚCIE PONOSZONE: Pole wyboru

Wydatek	Typ projektu / Kategoria kosztów / Nazwa kosztu / Opis kosztu						Jednostka miary	Liczba	Cena jednostkowa
							<i>Lista rozwijalna, pole obligatoryjne</i>	<i>Pole cyfrowe, pole obligatoryjne</i>	<i>Pole cyfrowe, pole obligatoryjne</i>
Wydatek nr: 1 / lp 1 <i>(wniosek pojedynczy / partnerski)</i>	Typ projektu: <i>Lista rozwijalna, pole obligatoryjne (lista wartości na podstawie punktu 3.8.A1)</i>								
	Kategoria kosztów: <i>Lista rozwijalna, pole obligatoryjne (lista wartości opracowana przez IOK)</i>								
	Nazwa kosztu: <i>Pole tekstowe (maksymalna liczba znaków: 200), pole obligatoryjne</i>								
	Opis kosztu: <i>Pole tekstowe (maksymalna liczba znaków: 750), pole obligatoryjne</i>								
	Wsparcie w ramach		Kategorie kosztów podlegające limitom				Wydatki ogółem	Wydatki kwalifikowalne	Dofinansowanie
	Pomoc publiczna	Pomoc de minimis	Cross-financing	Wydatki poza obszarem UE	Środki trwałe	Wkład rzeczowy			
	┌	┌	┌	┌	┌	┌	<i>Pole automatyczne</i>	<i>Pole automatyczne</i>	<i>Pole cyfrowe, pole obligatoryjne</i>
<i>Pole wyboru</i>	<i>Pole wyboru</i>	<i>Pole wyboru</i>	<i>Pole wyboru</i>	<i>Pole wyboru</i>	<i>Pole wyboru</i>				

Wydatek	Typ projektu / Kategoria kosztów / Nazwa kosztu / Opis kosztu					Jednostka miary	Liczba	Cena jednostkowa	
						<i>Lista rozwijalna, pole obligatoryjne</i>	<i>Pole cyfrowe, pole obligatoryjne</i>	<i>Pole cyfrowe, pole obligatoryjne</i>	
Wydatek nr: X / X-1 1 <i>(wniosek pojedynczy / partnerski)</i>	Typ projektu: <i>Lista rozwijalna, pole obligatoryjne (lista wartości na podstawie punktu 3.8.A1)</i>								
	Kategoria kosztów: <i>Lista rozwijalna, pole obligatoryjne (lista wartości opracowana przez IOK)</i>								
	Nazwa kosztu: <i>Pole tekstowe (maksymalna liczba znaków: 200), pole obligatoryjne</i>								
	Opis kosztu: <i>Pole tekstowe (maksymalna liczba znaków: 750), pole obligatoryjne</i>								
	Wsparcie w ramach		Kategorie kosztów podlegające limitom				Wydatki ogółem	Wydatki kwalifikowalne	Dofinansowanie
	Pomoc publiczna	Pomoc de minimis	Cross-financing	Wydatki poza obszarem UE	Środki trwałe	Wkład rzeczowy			
<input type="checkbox"/>	<input type="checkbox"/>	<input type="checkbox"/>	<input type="checkbox"/>	<input type="checkbox"/>	<input type="checkbox"/>	<i>Pole automatyczne</i>	<i>Pole automatyczne</i>	<i>Pole cyfrowe, pole obligatoryjne</i>	
<i>Pole wyboru</i>	<i>Pole wyboru</i>	<i>Pole wyboru</i>	<i>Pole wyboru</i>	<i>Pole wyboru</i>	<i>Pole wyboru</i>				

WYDATKI ROZLICZANE RYCZAŁTOWO: Pole wyboru

Rodzaj ryczałtu	Typ projektu / Nazwa ryczałtu				Wysokość stawki	Liczba stawek	
					<i>Pole automatyczne</i>	<i>Pole cyfrowe, pole obligatoryjne</i>	
Stawka jednostkowa nr: 1 / lp 1 <i>(wniosek pojedynczy / partnerski)</i>	Typ projektu: <i>Lista rozwijalna, pole obligatoryjne</i>						
	Nazwa ryczałtu: <i>Lista rozwijalna, pole obligatoryjne (lista wartości na podstawie Wytucznych w zakresie realizacji przedsięwzięć z udziałem środków Europejskiego Funduszu Społecznego w obszarze edukacji na lata 2014-2020, jeżeli stawka jednostkowa jako możliwa forma ryczałtu została wskazana w regulaminie konkursu / procedurze pozakonkursowej)</i>						
	Wsparcie w ramach		Kategorie kosztów podlegające limitom		Wydatki ogółem	Wydatki kwalifikowalne	Dofinansowanie
	Pomoc publiczna	Pomoc de minimis	Wydatki poza obszarem UE	Wkład rzeczowy			
<input type="checkbox"/>	<input type="checkbox"/>	<input type="checkbox"/>	<input type="checkbox"/>	<i>Pole automatyczne</i>	<i>Pole automatyczne</i>	<i>Pole cyfrowe, pole obligatoryjne</i>	
<i>Pole wyboru</i>	<i>Pole wyboru</i>	<i>Pole wyboru</i>	<i>Pole wyboru</i>				

Rodzaj ryczałtu	Typ projektu / Nazwa ryczałtu				Wysokość stawki	Liczba stawek	
					Pole automatyczne	Pole cyfrowe, pole obligatoryjne	
Stawka jednostkowa nr: X / X-1 1 (wniosek pojedynczy / partnerski)	Typ projektu: Lista rozwijalna, pole obligatoryjne (lista wartości na podstawie punktu 3.8.A1)						
	Nazwa ryczałtu: Lista rozwijalna, pole obligatoryjne (lista wartości na podstawie Wytycznych w zakresie realizacji przedsięwzięć z udziałem środków Europejskiego Funduszu Społecznego w obszarze edukacji na lata 2014-2020, jeżeli stawka jednostkowa jako możliwa forma ryczałtu została wskazana w regulaminie konkursu / procedurze pozakonkursowej)						
	Wsparcie w ramach		Kategorie kosztów podlegające limitom		Wydatki ogółem	Wydatki kwalifikowalne	Dofinansowanie
	Pomoc publiczna	Pomoc de minimis	Wydatki poza obszarem UE	Wkład rzeczowy			
<input type="checkbox"/>	<input type="checkbox"/>	<input type="checkbox"/>	<input type="checkbox"/>	Pole automatyczne	Pole automatyczne	Pole cyfrowe, pole obligatoryjne	
Pole wyboru	Pole wyboru	Pole wyboru	Pole wyboru				

Rodzaj ryczałtu	Typ projektu / Nazwa ryczałtu								
	Kwota ryczałtowa nr: 1 / Ip 1 (wniosek pojedynczy / partnerski)	Typ projektu: Lista rozwijalna, pole obligatoryjne (lista wartości na podstawie punktu 3.8.A1)							
Nazwa ryczałtu: Pole tekstowe (maksymalna liczba znaków: 350), pole obligatoryjne (lista wartości na podstawie Wytycznych w zakresie kwalifikowalności wydatków w ramach Europejskiego Funduszu Rozwoju Regionalnego, Europejskiego Funduszu Społecznego oraz Funduszu Spójności na lata 2014-2020)									
Nazwa wskaźnika							Wartość wskaźnika		
Pole tekstowe (maksymalna liczba znaków: 350), pole obligatoryjne							Pole cyfrowe, pole obligatoryjne		
Wsparcie w ramach		Kategorie kosztów podlegające limitom				Wydatki ogółem	Wydatki kwalifikowalne	Dofinansowanie	
Pomoc publiczna		Pomoc de minimis	Cross-financing	Wydatki poza obszarem UE	Środki trwałe				Wkład rzeczowy
<input type="checkbox"/>	<input type="checkbox"/>	<input type="checkbox"/>	<input type="checkbox"/>	<input type="checkbox"/>	<input type="checkbox"/>	Pole automatyczne	Pole cyfrowe, pole obligatoryjne	Pole cyfrowe, pole obligatoryjne	
Pole wyboru	Pole wyboru	Pole wyboru	Pole wyboru	Pole wyboru	Pole wyboru				

Rodzaj ryczałtu	Typ projektu / Nazwa ryczałtu
Kwota ryczałtowa	Typ projektu: Lista rozwijalna, pole obligatoryjne (lista wartości na podstawie punktu 3.8.A1)
	Nazwa ryczałtu: Pole tekstowe (maksymalna liczba znaków: 350), pole obligatoryjne (lista wartości na podstawie Wytycznych w zakresie kwalifikowalności wydatków w ramach Europejskiego Funduszu Rozwoju Regionalnego, Europejskiego Funduszu Społecznego oraz Funduszu Spójności na lata 2014-2020)

Suma kontrolna: pole automatyczne

nr: X / X-1 1 (wniosek pojedynczy / partnerski)	Nazwa wskaźnika						Wartość wskaźnika		
	Pole tekstowe (maksymalna liczba znaków: 350), pole obligatoryjne						Pole cyfrowe, pole obligatoryjne		
	Wsparcie w ramach		Kategorie kosztów podlegające limitom				Wydatki ogółem	Wydatki kwalifikowalne	Dofinansowanie
	Pomoc publiczna	Pomoc de minimis	Cross-financing	Wydatki poza obszarem UE	Środki trwałe	Wkład rzeczowy			
<input type="checkbox"/>	<input type="checkbox"/>	<input type="checkbox"/>	<input type="checkbox"/>	<input type="checkbox"/>	<input type="checkbox"/>	Pole automatyczne	Pole cyfrowe, pole obligatoryjne	Pole cyfrowe, pole obligatoryjne	
	Pole wyboru	Pole wyboru	Pole wyboru	Pole wyboru	Pole wyboru				

PODSUMOWANIE DLA: Zadanie nr 1	Wydatki ogółem	Wydatki kwalifikowalne	Dofinansowanie
Wydatki rzeczywiście ponoszone	Pole automatyczne	Pole automatyczne	Pole automatyczne
Wydatki rozliczane ryczałtowo	Pole automatyczne	Pole automatyczne	Pole automatyczne
Suma	Pole automatyczne	Pole automatyczne	Pole automatyczne

PODSUMOWANIE KATEGORII KOSZTÓW PODLEGAJĄCYCH LIMITOM DLA: Zadanie nr 1	Cross-financing	Wydatki poza obszarem UE	Środki trwałe	Wkład rzeczowy
Wydatek nr: 1 /lp 1 (wniosek pojedynczy / partnerski)	Pole automatyczne	Pole automatyczne	Pole automatyczne	Pole automatyczne
Wydatek nr: X / X-1 1 (wniosek pojedynczy / partnerski)	Pole automatyczne	Pole automatyczne	Pole automatyczne	Pole automatyczne
Stawka jednostkowa nr: 1 /lp 1 (wniosek pojedynczy / partnerski)	Pole automatyczne	Pole automatyczne	Pole automatyczne	Pole automatyczne
Stawka jednostkowa nr: X / X-1 1 (wniosek pojedynczy / partnerski)	Pole automatyczne	Pole automatyczne	Pole automatyczne	Pole automatyczne
Kwota ryczałtowa nr: 1 / lp 1 (wniosek pojedynczy / partnerski)	Pole automatyczne	Pole automatyczne	Pole automatyczne	Pole automatyczne
Kwota ryczałtowa nr: X / X-1 1 (wniosek pojedynczy / partnerski)	Pole automatyczne	Pole automatyczne	Pole automatyczne	Pole automatyczne

KOSZTY POŚREDNIE *pole wyboru w przypadku wniosku pojedynczego i partnerskiego*

Opis działań planowanych do realizacji w ramach wskazanych zadań / czas realizacji: Pole tekstowe (maksymalna liczba znaków: 3 000), pole obligatoryjne

Koszty pośrednie liczone z poziomu projektu: Pole wyboru (Tak / Nie)

Wysokość kosztów pośrednich niższa niż maksymalny poziom określony wybraną stawką: Pole wyboru (Tak / Nie)

Wybierz stawkę ryczałtową: Lista rozwijalna, pole obligatoryjne (lista wartości na podstawie Wytocznych w zakresie kwalifikowalności wydatków w ramach Europejskiego Funduszu Rozwoju Regionalnego, Europejskiego Funduszu Społecznego oraz Funduszu Spójności na lata 2014-2020)

WYDATKI RZECZYWIŚCIE PONOSZONE: Nie

WYDATKI ROZLICZANE RYCZAŁTOWO: Tak

Rodzaj ryczałtu	Nazwa ryczałtu				Maksymalna możliwa stawka ryczałtu [%]	Rzeczywista stawka ryczałtu [%]	
					<i>Pole automatyczne</i>	<i>Pole automatyczne</i>	
Stawka ryczałtowa nr: 1 / lp 1 (wniosek pojedynczy / partnerski)	Nazwa ryczałtu: <i>Pole automatyczne</i>						
	Wsparcie w ramach		Kategorie kosztów podlegające limitom		Wydatki ogółem	Wydatki kwalifikowalne	Dofinansowanie
	Pomoc publiczna	Pomoc de minimis	Wydatki poza obszarem UE	Wkład rzeczowy			
<input type="checkbox"/>	<input type="checkbox"/>	<input type="checkbox"/>	<input type="checkbox"/>	<i>Pole automatyczne</i>	<i>Pole automatyczne / Pole cyfrowe, pole obligatoryjne (w przypadku wybrania opcji „Koszty pośrednie liczone z poziomu projektu” lub „Wysokość kosztów pośrednich niższa niż maksymalny poziom określony wybraną stawką”)</i>	<i>Pole cyfrowe, pole obligatoryjne</i>	

Rodzaj ryczałtu	Nazwa ryczałtu				Maksymalna możliwa stawka ryczałtu [%]	Rzeczywista stawka ryczałtu [%]	
					<i>Pole automatyczne</i>	<i>Pole automatyczne</i>	
Stawka ryczałtowa nr: X / X-1 1 (wniosek pojedynczy / partnerski)	Nazwa ryczałtu: <i>Pole automatyczne</i>						
	Wsparcie w ramach		Kategorie kosztów podlegające limitom		Wydatki ogółem	Wydatki kwalifikowalne	Dofinansowanie
	Pomoc publiczna	Pomoc de minimis	Wydatki poza obszarem UE	Wkład rzeczowy			
<input type="checkbox"/>	<input type="checkbox"/>	<input type="checkbox"/>	<input type="checkbox"/>	<i>Pole automatyczne</i>	<i>Pole automatyczne / Pole cyfrowe, pole obligatoryjne (w przypadku wybrania opcji „Koszty pośrednie liczone z poziomu projektu” lub „Wysokość kosztów pośrednich niższa niż maksymalny poziom określony wybraną stawką”)</i>	<i>Pole cyfrowe, pole obligatoryjne</i>	

PODSUMOWANIE DLA: Koszty pośrednie	Wydatki ogółem	Wydatki kwalifikowalne	Dofinansowanie
Wydatki rzeczywiście ponoszone	<i>Pole automatyczne</i>	<i>Pole automatyczne</i>	<i>Pole automatyczne</i>
Wydatki rozliczane ryczałtowo	<i>Pole automatyczne</i>	<i>Pole automatyczne</i>	<i>Pole automatyczne</i>
Suma	<i>Pole automatyczne</i>	<i>Pole automatyczne</i>	<i>Pole automatyczne</i>

PODSUMOWANIE KATEGORII KOSZTÓW PODLEGAJĄCYCH LIMITOM DLA: Koszty pośrednie	Cross-financing	Wydatki poza obszarem UE	Środki trwałe	Wkład rzeczowy
Stawka ryczałtowa nr: lp 1	<i>Pole automatyczne</i>	<i>Pole automatyczne</i>	<i>Pole automatyczne</i>	<i>Pole automatyczne</i>
Stawka ryczałtowa nr: pp-1 1	<i>Pole automatyczne</i>	<i>Pole automatyczne</i>	<i>Pole automatyczne</i>	<i>Pole automatyczne</i>

PODSUMOWANIE WYDATKÓW DLA WSZYSTKICH ZADAŃ				
Rodzaj wydatków	Wydatki ogółem	Wydatki kwalifikowalne	Dofinansowanie	
Ogółem wydatki rzeczywiście ponoszone	<i>Pole automatyczne</i>	<i>Pole automatyczne</i>	<i>Pole automatyczne</i>	<i>Pole automatyczne</i>
Ogółem wydatki rozliczane ryczałtowo	<i>Pole automatyczne</i>	<i>Pole automatyczne</i>	<i>Pole automatyczne</i>	<i>Pole automatyczne</i>
Ogółem w projekcie	<i>Pole automatyczne</i>	<i>Pole automatyczne</i>	<i>Pole automatyczne</i>	<i>Pole automatyczne</i>
W tym koszty bezpośrednie	<i>Pole automatyczne</i>	<i>Pole automatyczne</i>	<i>Pole automatyczne</i>	<i>Pole automatyczne</i>

W RAMACH ZADAŃ				
Zadanie	Wydatki ogółem	Wydatki kwalifikowalne	Dofinansowanie	
Zadanie nr 1: nazwa zadania	<i>Pole automatyczne</i>	<i>Pole automatyczne</i>	<i>Pole automatyczne</i>	<i>Pole automatyczne</i>
Koszty pośrednie	<i>Pole automatyczne</i>	<i>Pole automatyczne</i>	<i>Pole automatyczne</i>	<i>Pole automatyczne</i>

W RAMACH TYPÓW PROJEKTÓW				
Typ projektu	Wydatki ogółem	Wydatki kwalifikowalne	Dofinansowanie	
Nazwa typu projektu	<i>Pole automatyczne</i>	<i>Pole automatyczne</i>	<i>Pole automatyczne</i>	<i>Pole automatyczne</i>

W RAMACH TYPÓW PROJEKTÓW I KATEGORII PODLEGAJĄCYCH LIMITOM				
Typ projektu	Kategorie podlegające limitom	Wydatki kwalifikowalne	Udział [%]	
Nazwa typu projektu	Wydatki poza obszarem UE	<i>Pole automatyczne</i>	<i>Pole automatyczne</i>	<i>Pole automatyczne</i>
	Środki trwałe	<i>Pole automatyczne</i>	<i>Pole automatyczne</i>	<i>Pole automatyczne</i>

Suma kontrolna: *pole automatyczne*

	Wkład rzeczowy	<i>Pole automatyczne</i>	<i>Pole automatyczne</i>
	Cross-financing	<i>Pole automatyczne</i>	<i>Pole automatyczne</i>

W RAMACH KATEGORII KOSZTÓW			
Kategoria kosztów	Wydatki ogółem	Wydatki kwalifikowalne	Udział [%]
Nazwa kategorii kosztów	<i>Pole automatyczne</i>	<i>Pole automatyczne</i>	<i>Pole automatyczne</i>

W RAMACH KATEGORII PODLEGAJĄCYCH LIMITOM		
Kategorie kosztów podlegające limitom	Wydatki kwalifikowalne	Udział [%]
Wydatki poza obszarem UE	<i>Pole automatyczne</i>	<i>Pole automatyczne</i>
Środki trwałe	<i>Pole automatyczne</i>	<i>Pole automatyczne</i>
Wkład rzeczowy	<i>Pole automatyczne</i>	<i>Pole automatyczne</i>
Cross-financing	<i>Pole automatyczne</i>	<i>Pole automatyczne</i>
Zadanie zlecone	<i>Pole automatyczne</i>	<i>Pole automatyczne</i>
Dodatkowe limity:		
<i>Nie dotyczy / limit wskazany w dokumentacji konkursowej</i>		

RAZEM	Wydatki ogółem	Wydatki kwalifikowalne	Dofinansowanie
Ogółem wydatki rzeczywiście ponoszone (Suma zadań objętych pomocą publiczną)	<i>Pole automatyczne</i>	<i>Pole automatyczne</i>	<i>Pole automatyczne</i>
Ogółem wydatki rzeczywiście ponoszone (Suma zadań nie objętych pomocą publiczną)	<i>Pole automatyczne</i>	<i>Pole automatyczne</i>	<i>Pole automatyczne</i>
Ogółem wydatki rzeczywiście ponoszone (Suma zadań objętych de minimis)	<i>Pole automatyczne</i>	<i>Pole automatyczne</i>	<i>Pole automatyczne</i>
Ogółem wydatki rozliczane ryczałtowo (Suma wydatków objętych pomocą publiczną)	<i>Pole automatyczne</i>	<i>Pole automatyczne</i>	<i>Pole automatyczne</i>
Ogółem wydatki rozliczane ryczałtowo (Suma wydatków nie objętych pomocą publiczną)	<i>Pole automatyczne</i>	<i>Pole automatyczne</i>	<i>Pole automatyczne</i>
Ogółem wydatki rozliczane ryczałtowo (Suma zadań objętych de minimis)	<i>Pole automatyczne</i>	<i>Pole automatyczne</i>	<i>Pole automatyczne</i>
Suma wydatków objętych pomocą publiczną	<i>Pole automatyczne</i>	<i>Pole automatyczne</i>	<i>Pole automatyczne</i>
Suma wydatków nie objętych pomocą publiczną	<i>Pole automatyczne</i>	<i>Pole automatyczne</i>	<i>Pole automatyczne</i>
Suma zadań objętych de minimis	<i>Pole automatyczne</i>	<i>Pole automatyczne</i>	<i>Pole automatyczne</i>
Koszt przypadający na jednego uczestnika projektu	<i>Pole automatyczne</i>	<i>Pole automatyczne</i>	<i>Pole automatyczne</i>
Koszt przypadający na jeden podmiot objęty wsparciem	<i>Pole automatyczne</i>	<i>Pole automatyczne</i>	<i>Pole automatyczne</i>

Uzasadnienie kosztów: (obowiązkowe jedynie dla cross-financing'u, zadań zleconych, kwot ryczałtowych i stawek jednostkowych oraz wkładu własnego)

Pole tekstowe (maksymalna liczba znaków: 4 000), pole obligatoryjne

Metodologia wyliczania dofinansowania i wkładu prywatnego w ramach wydatków objętych pomocą publiczną i pomocą de minimis

NIE DOTYCZY *Pole wyboru*

Pole tekstowe (maksymalna liczba znaków: 3 000)

SEKCJA VI. ŹRÓDŁA FINANSOWANIA WYDATKÓW

6.1 PLANOWANY DOCHÓD GENEROWANY PRZEZ PROJEKT

Projekt generujący dochód	<i>Lista rozwijalna, pole obligatoryjne (lista wartości: Nie dotyczy / Tak – luka finansowa / Tak – zryczałtowana stawka 20% / Tak – zryczałtowana stawka 25% / Tak – zryczałtowana stawka 30%)</i>
Zryczałtowana stawka [%]	<i>Pole automatyczne (wartość na podstawie pola „Projekt generujący dochód”)</i>
Luka w finansowaniu [%]	<i>Pole automatyczne / Pole cyfrowe jeśli w polu „Projekt generujący dochód” wybrano pozycję „Tak – luka finansowa”</i>
Wartość wydatków kwalifikowalnych przed uwzględnieniem dochodu	<i>Pole automatyczne / Pole cyfrowe jeśli w polu „Projekt generujący dochód” wybrano inną pozycję niż „Nie dotyczy”</i>
Wartość generowanego dochodu	<i>Pole automatyczne</i>

6.2 ŹRÓDŁA FINANSOWANIA WYDATKÓW KWALIFIKOWALNYCH PROJEKTU NIE OBJĘTE POMOCA PUBLICZNĄ: 0,00 zł *Pole automatyczne, w przypadku wniosku partnerskiego punkt wypełnia się w sekcji XII w kartach Lidera projektu oraz Partnerów*

NIE DOTYCZY *Pole automatyczne*

Lp.	Źródło finansowania	Kwota	[%]
1	Dofinansowanie, w tym:	<i>Pole automatyczne</i>	<i>Pole automatyczne</i>
1.1	Dofinansowanie z EFS	<i>Pole cyfrowe, pole obligatoryjne</i>	<i>Pole automatyczne</i>
1.2	Dofinansowanie z Budżetu Państwa	<i>Pole cyfrowe, pole obligatoryjne</i>	<i>Pole automatyczne</i>
1.3	Dofinansowanie z innych źródeł	<i>Pole cyfrowe, pole obligatoryjne</i>	<i>Pole automatyczne</i>
2	Razem wkład własny, w tym:	<i>Pole automatyczne</i>	<i>Pole automatyczne</i>
2.1	Krajowe środki publiczne, w tym:	<i>Pole automatyczne</i>	<i>Pole automatyczne</i>
2.1.a	<i>Budżet państwa</i>	<i>Pole cyfrowe, pole obligatoryjne</i>	
2.1.b	<i>Budżet jednostki samorządu terytorialnego</i>	<i>Pole cyfrowe, pole obligatoryjne</i>	
2.1.c	<i>Inne krajowe środki publiczne, w tym:</i>	<i>Pole automatyczne</i>	
2.1.c.1	<i>Fundusz Pracy</i>	<i>Pole cyfrowe, pole obligatoryjne</i>	
2.1.c.2	<i>Państwowy Fundusz Rehabilitacji Osób Niepełnosprawnych</i>	<i>Pole cyfrowe, pole obligatoryjne</i>	
2.1.c.3	<i>Inne</i>	<i>Pole cyfrowe, pole obligatoryjne</i>	
2.2	Środki prywatne	<i>Pole cyfrowe, pole obligatoryjne</i>	
Razem		<i>Pole automatyczne</i>	

6.3.A ŹRÓDŁA FINANSOWANIA WYDATKÓW KWALIFIKOWALNYCH PROJEKTU OBJĘTE POMOCA PUBLICZNĄ: 0,00 zł *Pole automatyczne, w przypadku wniosku partnerskiego punkt wypełnia się w sekcji XII w kartach Lidera projektu oraz Partnerów*

Lp.	Źródło finansowania	Kwota	[%]
1	Dofinansowanie, w tym:	<i>Pole automatyczne</i>	<i>Pole automatyczne</i>
1.1	Dofinansowanie z EFS	<i>Pole cyfrowe, pole obligatoryjne</i>	<i>Pole automatyczne</i>
1.2	Dofinansowanie z Budżetu Państwa	<i>Pole cyfrowe, pole obligatoryjne</i>	<i>Pole automatyczne</i>
1.3	Dofinansowanie z innych źródeł	<i>Pole cyfrowe, pole obligatoryjne</i>	<i>Pole automatyczne</i>
2	Razem wkład własny, w tym:	<i>Pole automatyczne</i>	<i>Pole automatyczne</i>
2.1	Krajowe środki publiczne, w tym:	<i>Pole automatyczne</i>	<i>Pole automatyczne</i>
2.1.a	<i>Budżet państwa</i>	<i>Pole cyfrowe, pole obligatoryjne</i>	
2.1.b	<i>Budżet jednostki samorządu terytorialnego</i>	<i>Pole cyfrowe, pole obligatoryjne</i>	
2.1.c	<i>Inne krajowe środki publiczne, w tym:</i>	<i>Pole automatyczne</i>	
2.1.c.1	<i>Fundusz Pracy</i>	<i>Pole cyfrowe, pole obligatoryjne</i>	
2.1.c.2	<i>Państwowy Fundusz Rehabilitacji Osób Niepełnosprawnych</i>	<i>Pole cyfrowe, pole obligatoryjne</i>	
2.1.c.3	<i>Inne</i>	<i>Pole cyfrowe, pole obligatoryjne</i>	
2.2	Środki prywatne	<i>Pole cyfrowe, pole obligatoryjne</i>	
Razem		<i>Pole automatyczne</i>	

6.3.B ŹRÓDŁA FINANSOWANIA WYDATKÓW KWALIFIKOWALNYCH PROJEKTU OBJĘTE POMOCA DE MINIMIS: 0,00 zł Pole automatyczne, w przypadku wniosku partnerskiego punkt wypełnia się w sekcji XII w kartach Lidera projektu oraz Partnerów

NIE DOTYCZY Pole automatyczne

Lp.	Źródło finansowania	Kwota	[%]
1	Dofinansowanie, w tym:	<i>Pole automatyczne</i>	<i>Pole automatyczne</i>
1.1	Dofinansowanie z EFS	<i>Pole cyfrowe, pole obligatoryjne</i>	<i>Pole automatyczne</i>
1.2	Dofinansowanie z Budżetu Państwa	<i>Pole cyfrowe, pole obligatoryjne</i>	<i>Pole automatyczne</i>
1.3	Dofinansowanie z innych źródeł	<i>Pole cyfrowe, pole obligatoryjne</i>	<i>Pole automatyczne</i>
2	Razem wkład własny, w tym:	<i>Pole automatyczne</i>	<i>Pole automatyczne</i>
2.1	Krajowe środki publiczne, w tym:	<i>Pole automatyczne</i>	<i>Pole automatyczne</i>
2.1.a	<i>Budżet państwa</i>	<i>Pole cyfrowe, pole obligatoryjne</i>	
2.1.b	<i>Budżet jednostki samorządu terytorialnego</i>	<i>Pole cyfrowe, pole obligatoryjne</i>	
2.1.c	<i>Inne krajowe środki publiczne, w tym:</i>	<i>Pole automatyczne</i>	
2.1.c.1	<i>Fundusz Pracy</i>	<i>Pole cyfrowe, pole obligatoryjne</i>	
2.1.c.2	<i>Państwowy Fundusz Rehabilitacji Osób Niepełnosprawnych</i>	<i>Pole cyfrowe, pole obligatoryjne</i>	
2.1.c.3	<i>Inne</i>	<i>Pole cyfrowe, pole obligatoryjne</i>	
2.2	Środki prywatne	<i>Pole cyfrowe, pole obligatoryjne</i>	
Razem		<i>Pole automatyczne</i>	

6.4 ŹRÓDŁA FINANSOWANIA WYDATKÓW KWALIFIKOWALNYCH PROJEKTU RAZEM (nie objęte pomocą publiczną oraz objęte pomocą publiczną i pomocą de minimis):

0,00 zł *Pole automatyczne*

Lp.	Źródło finansowania	Kwota	[%]
1	Dofinansowanie, w tym:	<i>Pole automatyczne</i>	<i>Pole automatyczne</i>
1.1	Dofinansowanie z EFS	<i>Pole automatyczne</i>	<i>Pole automatyczne</i>
1.2	Dofinansowanie z Budżetu Państwa	<i>Pole automatyczne</i>	<i>Pole automatyczne</i>
1.3	Dofinansowanie z innych źródeł	<i>Pole automatyczne</i>	<i>Pole automatyczne</i>
2	Razem wkład własny, w tym:	<i>Pole automatyczne</i>	<i>Pole automatyczne</i>
2.1	Krajowe środki publiczne, w tym:	<i>Pole automatyczne</i>	<i>Pole automatyczne</i>
2.1.a	<i>Budżet państwa</i>	<i>Pole automatyczne</i>	
2.1.b	<i>Budżet jednostki samorządu terytorialnego</i>	<i>Pole automatyczne</i>	
2.1.c	<i>Inne krajowe środki publiczne, w tym:</i>	<i>Pole automatyczne</i>	
2.1.c.1	<i>Fundusz Pracy</i>	<i>Pole automatyczne</i>	
2.1.c.2	<i>Państwowy Fundusz Rehabilitacji Osób Niepełnosprawnych</i>	<i>Pole automatyczne</i>	
2.1.c.3	<i>Inne</i>	<i>Pole automatyczne</i>	
2.2	Środki prywatne	<i>Pole automatyczne</i>	
Razem		<i>Pole automatyczne</i>	

SEKCJA VII. ZGODNOŚĆ PROJEKTU Z POLITYKAMI HORYZONTALNYMI UE

7.1 ZRÓWNOWAŻONY ROZWÓJ

NIE DOTYCZY *Pole wyboru*

A	Ochrona środowiska	<input type="checkbox"/> <i>Pole wyboru</i>
B	Efektywność korzystania z zasobów	<input type="checkbox"/> <i>Pole wyboru</i>
C	Łagodzenie i adaptacja do zmian klimatu	<input type="checkbox"/> <i>Pole wyboru</i>
D	Środowisko miejskie	<input type="checkbox"/> <i>Pole wyboru</i>

Pole tekstowe (maksymalna liczba znaków: 3 000), pole obligatoryjne jeśli nie zaznaczono opcji „NIE DOTYCZY”

7.2 RÓWNOŚĆ SZANS I NIEDYSKRIMINACJA

Pole tekstowe (maksymalna liczba znaków: 3 000), pole obligatoryjne

7.3 RÓWNOUPRAWNIENIE PŁCI

Pole tekstowe (maksymalna liczba znaków: 3 000), pole obligatoryjne

SEKCJA VIII ZGODNOŚĆ PROJEKTU Z ZASADĄ KONKURENCYJNOŚCI, USTAWA PRAWO ZAMÓWIEN PUBLICZNYCH

Pole tekstowe (maksymalna liczba znaków: 3 000), pole obligatoryjne

SEKCJA IX. SYTUACJA PROJEKTU W PRZYPADKU NIE ZAKWALIFIKOWANIA DO WSPARCIA

NIE DOTYCZY *Pole automatyczne*

SEKCJA XII. KARTY LIDERA/PARTNERA(ÓW) PROJEKTU *Sekcja występująca wyłącznie we wniosku partnerskim, liczba partnerów nieograniczona*

KARTA LIDERA PROJEKTU - NAZWA

2.1 DANE TELEADRESOWE SIEDZIBY LIDERA

Nazwa lidera	<i>Pole tekstowe (maksymalna liczba znaków: 250), pole obligatoryjne</i>		
Kraj	<i>Lista rozwijalna, pole obligatoryjne</i>		
REGON	<i>Pole cyfrowe, pole obligatoryjne jeśli w polu „Kraj” wybrano Polskę</i>		
Województwo	<i>Lista rozwijalna, pole obligatoryjne jeśli w polu „Kraj” wybrano Polskę</i>		
Powiat	<i>Lista rozwijalna, pole obligatoryjne jeśli w polu „Kraj” wybrano Polskę</i>		
Gmina	<i>Lista rozwijalna, pole obligatoryjne jeśli w polu „Kraj” wybrano Polskę</i>	gmina: pole automatyczne	podregion: pole automatyczne
Miejscowość	<i>Lista rozwijalna jeśli w polu „Kraj” wybrano Polskę; pole tekstowe jeśli w polu „Kraj” wybrano inne państwo niż Polskę, pole obligatoryjne</i>		
Kod pocztowy	<i>Pole cyfrowe, pole obligatoryjne jeśli w polu „Kraj” wybrano Polskę (format XX-XXX)</i>		
Ulica	<i>Lista rozwijalna jeśli w polu „Kraj” wybrano Polskę, pole obligatoryjne jeśli w wybranej miejscowości występują ulice; pole tekstowe jeśli w polu „Kraj” wybrano inne państwo niż Polskę</i>		
Nr budynku	<i>Pole tekstowe, pole obligatoryjne</i>		
Nr lokalu	<i>Pole tekstowe</i>		
Telefon	<i>Pole cyfrowe, pole obligatoryjne (minimum 7 cyfr)</i>		
Fax	<i>Pole cyfrowe</i>		
e-mail	<i>Pole tekstowe, pole obligatoryjne (format wymagany z @)</i>		
Adres strony internetowej	<i>Pole tekstowe, pole obligatoryjne (jeśli wnioskodawca nie posiada strony, to informacja o jej braku)</i>		
Adres skrytki ePUAP	<i>Pole nieaktywne</i>		

2.5 IDENTYFIKACJA I KLASYFIKACJA LIDERA

Forma prawna lidera	<i>Lista rozwijalna, pole obligatoryjne (lista wartości zgodna z Rozporządzeniem Rady Ministrów z dnia 30 listopada 2015 r. w sprawie sposobu i metodologii prowadzenia i aktualizacji krajowego rejestru urzędowego podmiotów gospodarki narodowej, wzorów wniosków, ankiet i zaświadczeń)</i>
Forma własności	<i>Lista rozwijalna, pole obligatoryjne (lista wartości zgodna z Rozporządzeniem Rady Ministrów z dnia 30 listopada 2015 r. w sprawie sposobu i metodologii prowadzenia i aktualizacji krajowego rejestru urzędowego podmiotów gospodarki narodowej, wzorów wniosków, ankiet i zaświadczeń)</i>
Możliwość odzyskania VAT	<i>Lista rozwijalna, pole obligatoryjne (lista wartości: Tak, Nie, Częściowo)</i>
NIP	<i>Pole cyfrowe, pole obligatoryjne jeśli w polu „Kraj” wybrano Polskę</i>
PKD lidera	<i>Lista rozwijalna, pole obligatoryjne (lista wartości zgodna z Rozporządzeniem Rady Ministrów z dnia 24 grudnia 2007 r. w sprawie Polskiej Klasyfikacji Działalności (PKD))</i>
Rodzaj działalności gospodarczej lidera	<i>Lista rozwijalna, pole obligatoryjne (lista wartości zgodna z Rozporządzeniem wykonawczym Komisji (UE) nr 215/2014 z dnia 7 marca 2014 r. (zał. 1 tabela 7))</i>

Nazwa i nr dokumentu rejestrowego

Lista rozwijalna, pole obligatoryjne (KRS/Rejestr Stowarzyszeń/inne)

3.7 MIEJSCE REALIZACJI PROJEKTU

Województwo	Powiat	Podregion	Subregion	Gmina		Miejscowość
Opolskie	Lista rozwijalna, pole obligatoryjne	Pole automatyczne (Nyski / Opolski)	Pole automatyczne	Lista rozwijalna, pole obligatoryjne	Pole automatyczne (miejska / wiejska / miejsko-wiejska)	Lista rozwijalna

4. LISTA MIERZALNYCH WSKAŹNIKÓW PROJEKTU

4.1 WSKAŹNIKI KLUCZOWE

A. PRODUKTY REALIZACJI PROJEKTU

Nazwa wskaźnika	Jednostka miary	Wartość docelowa		
		K	M	Ogółem
Liczba obiektów dostosowanych do potrzeb osób z niepełnosprawnościami	szt.	Pole wyłączone	Pole wyłączone	Pole cyfrowe, pole obligatoryjne
Opis metodologii monitoringu wskaźnika (częstotliwość i źródło informacji): wartość domyślna: Projekt nie przewiduje realizacji wskaźnika; pole tekstowe (maksymalna liczba znaków: 1 000), pole obligatoryjne				
Liczba osób objętych szkoleniami / doradztwem w zakresie kompetencji cyfrowych	osoby	Pole cyfrowe, pole obligatoryjne	Pole cyfrowe, pole obligatoryjne	Pole automatyczne
Opis metodologii monitoringu wskaźnika (częstotliwość i źródło informacji): wartość domyślna: Projekt nie przewiduje realizacji wskaźnika; pole tekstowe (maksymalna liczba znaków: 1 000), pole obligatoryjne				
Liczba projektów, w których sfinansowano koszty racjonalnych usprawnień dla osób z niepełnosprawnościami	szt.	Pole wyłączone	Pole wyłączone	Pole cyfrowe, pole obligatoryjne
Opis metodologii monitoringu wskaźnika (częstotliwość i źródło informacji): wartość domyślna: Projekt nie przewiduje realizacji wskaźnika; pole tekstowe (maksymalna liczba znaków: 1 000), pole obligatoryjne				
Lista rozwijalna (lista wartości zgodna z listą wskaźników na poziomie projektu dla działania / poddziałania, w którym prowadzona jest procedura konkursowa / pozakonkursowa)	Pole automatyczne	Pole cyfrowe, pole obligatoryjne	Pole cyfrowe, pole obligatoryjne	Pole cyfrowe, pole obligatoryjne
Opis metodologii monitoringu wskaźnika (częstotliwość i źródło informacji): pole tekstowe (maksymalna liczba znaków: 1 000), pole obligatoryjne				

B. REZULTATY REALIZACJI PROJEKTU

	Jednostka	Wartość bazowa	Wartość docelowa
--	-----------	----------------	------------------

Nazwa wskaźnika	miary	K	M	Ogółem	K	M	Ogółem
<i>Lista rozwijalna (lista wartości zgodna z listą wskaźników na poziomie projektu dla działania / poddziałania, w którym prowadzona jest procedura konkursowa / pozakonkursowa)</i>	<i>Pole automatyczne</i>	<i>Pole cyfrowe, pole obligatoryjne</i>	<i>Pole cyfrowe, pole obligatoryjne</i>	<i>Pole cyfrowe, pole obligatoryjne</i>	<i>Pole cyfrowe, pole obligatoryjne</i>	<i>Pole cyfrowe, pole obligatoryjne</i>	<i>Pole cyfrowe, pole obligatoryjne</i>
Opis metodologii monitoringu wskaźnika (częstotliwość i źródło informacji): <i>pole tekstowe (maksymalna liczba znaków: 1 000), pole obligatoryjne</i>							

4.2 WSKAŹNIKI SPECYFICZNE DLA PROGRAMU

A. PRODUKTY REALIZACJI PROJEKTU

Nazwa wskaźnika	Jednostka miary	Wartość docelowa		
		K	M	Ogółem
<i>Lista rozwijalna (lista wartości zgodna z listą wskaźników na poziomie projektu dla działania / poddziałania, w którym prowadzona jest procedura konkursowa / pozakonkursowa)</i>	<i>Pole automatyczne</i>	<i>Pole cyfrowe, pole obligatoryjne</i>	<i>Pole cyfrowe, pole obligatoryjne</i>	<i>Pole cyfrowe, pole obligatoryjne</i>
Opis metodologii monitoringu wskaźnika (częstotliwość i źródło informacji): <i>pole tekstowe (maksymalna liczba znaków: 1 000), pole obligatoryjne</i>				

B. REZULTATY REALIZACJI PROJEKTU

Nazwa wskaźnika	Jednostka miary	Wartość bazowa			Wartość docelowa		
		K	M	Ogółem	K	M	Ogółem
<i>Lista rozwijalna (lista wartości zgodna z listą wskaźników na poziomie projektu dla działania / poddziałania, w którym prowadzona jest procedura konkursowa / pozakonkursowa)</i>	<i>Pole automatyczne</i>	<i>Pole cyfrowe, pole obligatoryjne</i>	<i>Pole cyfrowe, pole obligatoryjne</i>	<i>Pole cyfrowe, pole obligatoryjne</i>	<i>Pole cyfrowe, pole obligatoryjne</i>	<i>Pole cyfrowe, pole obligatoryjne</i>	<i>Pole cyfrowe, pole obligatoryjne</i>
Opis metodologii monitoringu wskaźnika (częstotliwość i źródło informacji): <i>pole tekstowe (maksymalna liczba znaków: 1 000), pole obligatoryjne</i>							

5. HARMONOGRAM RZECZOWO - FINANSOWY

5.1 ZAKRES RZECZOWO-FINANSOWY

ZADANIE NR: 1 z X *pole wyboru*

Nazwa zadania: *Pole tekstowe (maksymalna liczba znaków: 600), pole obligatoryjne*

Opis działań planowanych do realizacji w ramach wskazanych zadań / czas realizacji: *Pole tekstowe (maksymalna liczba znaków: 3 000), pole obligatoryjne*

WYDATKI RZECZYWIŚCIE PONOSZONE: *Pole wyboru*

Wydatek	Typ projektu / Kategoria kosztów / Nazwa kosztu / Opis kosztu					Jednostka miary	Liczba	Cena jednostkowa
						<i>Lista rozwijalna, pole obligatoryjne</i>	<i>Pole cyfrowe, pole obligatoryjne</i>	<i>Pole cyfrowe, pole obligatoryjne</i>
Wydatek nr: Ip X	Typ projektu: <i>Lista rozwijalna, pole obligatoryjne (lista wartości na podstawie punktu 3.8.A1)</i>							
	Kategoria kosztów: <i>Lista rozwijalna, pole obligatoryjne (lista wartości opracowana przez IOK)</i>							
	Nazwa kosztu: <i>Pole tekstowe (maksymalna liczba znaków: 200), pole obligatoryjne</i>							
	Opis kosztu: <i>Pole tekstowe (maksymalna liczba znaków: 750), pole obligatoryjne</i>							
	Wsparcie w ramach		Kategorie kosztów podlegające limitom			Wydatki ogółem	Wydatki kwalifikowalne	Dofinansowanie
	Pomoc publiczna	Pomoc de minimis	Cross-financing	Wydatki poza obszarem UE	Środki trwałe			
<input type="checkbox"/>	<input type="checkbox"/>	<input type="checkbox"/>	<input type="checkbox"/>	<input type="checkbox"/>	<input type="checkbox"/>	<i>Pole automatyczne</i>	<i>Pole automatyczne</i>	<i>Pole cyfrowe, pole obligatoryjne</i>
<i>Pole wyboru</i>	<i>Pole wyboru</i>	<i>Pole wyboru</i>	<i>Pole wyboru</i>	<i>Pole wyboru</i>	<i>Pole wyboru</i>			

WYDATKI ROZLICZANE RYCZAŁTOWO: *Pole wyboru*

Rodzaj ryczału	Typ projektu / Nazwa ryczału		Wysokość stawki	Liczba stawek
			<i>Pole automatyczne</i>	<i>Pole cyfrowe, pole obligatoryjne</i>
Stawka	Typ projektu: <i>Lista rozwijalna, pole obligatoryjne (lista wartości na podstawie punktu 3.8.A1)</i>			

jednostkowa nr: lp X	Nazwa ryczału: Lista rozwijalna, pole obligatoryjne (lista wartości na podstawie Wytycznych w zakresie realizacji przedsięwzięć z udziałem środków Europejskiego Funduszu Społecznego w obszarze edukacji na lata 2014-2020, jeżeli stawka jednostkowa jako możliwa forma ryczału została wskazana w regulaminie konkursu / procedurze pozakonkursowej)						
	Wsparcie w ramach		Kategorie kosztów podlegające limitom		Wydatki ogółem	Wydatki kwalifikowalne	Dofinansowanie
	Pomoc publiczna	Pomoc de minimis	Wydatki poza obszarem UE	Wkład rzeczowy			
	<input type="checkbox"/>	<input type="checkbox"/>	<input type="checkbox"/>	<input type="checkbox"/>	Pole automatyczne	Pole automatyczne	Pole cyfrowe, pole obligatoryjne
	Pole wyboru	Pole wyboru	Pole wyboru	Pole wyboru			

Rodzaj ryczału	Typ projektu / Nazwa ryczału								
Kwota ryczałowa nr: lp X	Typ projektu: Lista rozwijalna, pole obligatoryjne (lista wartości na podstawie punktu 3.8.A1)								
	Nazwa ryczału: Pole tekstowe (maksymalna liczba znaków: 350), pole obligatoryjne (lista wartości na podstawie Wytycznych w zakresie kwalifikowalności wydatków w ramach Europejskiego Funduszu Rozwoju Regionalnego, Europejskiego Funduszu Społecznego oraz Funduszu Spójności na lata 2014-2020)								
	Nazwa wskaźnika						Wartość wskaźnika		
	Pole tekstowe (maksymalna liczba znaków: 350), pole obligatoryjne						Pole cyfrowe, pole obligatoryjne		
	Wsparcie w ramach		Kategorie kosztów podlegające limitom				Wydatki ogółem	Wydatki kwalifikowalne	Dofinansowanie
	Pomoc publiczna	Pomoc de minimis	Cross-financing	Wydatki poza obszarem UE	Środki trwałe	Wkład rzeczowy			
<input type="checkbox"/>	<input type="checkbox"/>	<input type="checkbox"/>	<input type="checkbox"/>	<input type="checkbox"/>	<input type="checkbox"/>	Pole automatyczne	Pole cyfrowe, pole obligatoryjne	Pole cyfrowe, pole obligatoryjne	
	Pole wyboru	Pole wyboru	Pole wyboru	Pole wyboru	Pole wyboru				

PODSUMOWANIE DLA: Zadanie nr 1					Wydatki ogółem	Wydatki kwalifikowalne	Dofinansowanie
Wydatki rzeczywiście ponoszone					Pole automatyczne	Pole automatyczne	Pole automatyczne
Wydatki rozliczane ryczałowo					Pole automatyczne	Pole automatyczne	Pole automatyczne
Suma					Pole automatyczne	Pole automatyczne	Pole automatyczne
PODSUMOWANIE KATEGORII KOSZTÓW PODLEGAJĄCYCH LIMITOM DLA: Zadanie nr 1				Cross-financing	Wydatki poza obszarem UE	Środki trwałe	Wkład rzeczowy
Wydatek nr: lp X				Pole automatyczne	Pole automatyczne	Pole automatyczne	Pole automatyczne
Stawka jednostkowa nr: lp X				Pole automatyczne	Pole automatyczne	Pole automatyczne	Pole automatyczne
Kwota ryczałowa nr: lp X				Pole automatyczne	Pole automatyczne	Pole automatyczne	Pole automatyczne

KOSZTY POŚREDNIE pole wyboru

WYDATKI RZECZYWIŚCIE PONOSZONE: Nie

WYDATKI ROZLICZANE RYCZAŁTOWO: Tak

Rodzaj ryczałtu	Nazwa ryczałtu				Maksymalna możliwa stawka ryczałtu [%]	Rzeczywista stawka ryczałtu [%]	
					Pole automatyczne	Pole automatyczne	
Stawka ryczałtowa nr: lp X	Nazwa ryczałtu: Pole automatyczne						
	Wsparcie w ramach		Kategorie kosztów podlegające limitom		Wydatki ogółem	Wydatki kwalifikowalne	Dofinansowanie
	Pomoc publiczna	Pomoc de minimis	Wydatki poza obszarem UE	Wkład rzeczowy			
	<input type="checkbox"/>	<input type="checkbox"/>	<input type="checkbox"/>	<input type="checkbox"/>	Pole automatyczne	Pole automatyczne / Pole cyfrowe, pole obligatoryjne (w przypadku wybrania opcji „Koszty pośrednie liczone z poziomu projektu” lub „Wysokość kosztów pośrednich niższa niż maksymalny poziom określony wybraną stawką” w sekcji V)	Pole cyfrowe, pole obligatoryjne
Pole wyboru	Pole wyboru	Pole wyboru	Pole wyboru				

PODSUMOWANIE DLA: Koszty pośrednie	Wydatki ogółem	Wydatki kwalifikowalne	Dofinansowanie
Wydatki rzeczywiście ponoszone	Pole automatyczne	Pole automatyczne	Pole automatyczne
Wydatki rozliczane ryczałtowo	Pole automatyczne	Pole automatyczne	Pole automatyczne
Suma	Pole automatyczne	Pole automatyczne	Pole automatyczne

PODSUMOWANIE KATEGORII KOSZTÓW PODLEGAJĄCYCH LIMITOM DLA: Koszty pośrednie	Cross-financing	Wydatki poza obszarem UE	Środki trwałe	Wkład rzeczowy
Stawka ryczałtowa nr: lp 1	Pole automatyczne	Pole automatyczne	Pole automatyczne	Pole automatyczne

PODSUMOWANIE WYDATKÓW DLA WSZYSTKICH ZADAŃ			
Rodzaj wydatków	Wydatki ogółem	Wydatki kwalifikowalne	Dofinansowanie
Ogółem wydatki rzeczywiście ponoszone	Pole automatyczne	Pole automatyczne	Pole automatyczne

Ogółem wydatki rozliczane ryczałtowo	<i>Pole automatyczne</i>	<i>Pole automatyczne</i>	<i>Pole automatyczne</i>
Ogółem w projekcie	<i>Pole automatyczne</i>	<i>Pole automatyczne</i>	<i>Pole automatyczne</i>
W tym koszty bezpośrednie	<i>Pole automatyczne</i>	<i>Pole automatyczne</i>	<i>Pole automatyczne</i>

W RAMACH ZADAŃ			
Zadanie	Wydatki ogółem	Wydatki kwalifikowalne	Dofinansowanie
Zadanie nr 1: nazwa zadania	<i>Pole automatyczne</i>	<i>Pole automatyczne</i>	<i>Pole automatyczne</i>
Koszty pośrednie	<i>Pole automatyczne</i>	<i>Pole automatyczne</i>	<i>Pole automatyczne</i>

W RAMACH TYPÓW PROJEKTÓW			
Typ projektu	Wydatki ogółem	Wydatki kwalifikowalne	Dofinansowanie
Nazwa typu projektu	<i>Pole automatyczne</i>	<i>Pole automatyczne</i>	<i>Pole automatyczne</i>

W RAMACH TYPÓW PROJEKTÓW I KATEGORII PODLEGAJĄCYCH LIMITOM			
Typ projektu	Kategorie podlegające limitom	Wydatki kwalifikowalne	Udział [%]
Nazwa typu projektu	Wydatki poza obszarem UE	<i>Pole automatyczne</i>	<i>Pole automatyczne</i>
	Środki trwałe	<i>Pole automatyczne</i>	<i>Pole automatyczne</i>
	Wkład rzeczowy	<i>Pole automatyczne</i>	<i>Pole automatyczne</i>
	Cross-financing	<i>Pole automatyczne</i>	<i>Pole automatyczne</i>

W RAMACH KATEGORII KOSZTÓW			
Kategoria kosztów	Wydatki ogółem	Wydatki kwalifikowalne	Udział [%]
Nazwa kategorii kosztów	<i>Pole automatyczne</i>	<i>Pole automatyczne</i>	<i>Pole automatyczne</i>

W RAMACH KATEGORII PODLEGAJĄCYCH LIMITOM			
Kategorie kosztów podlegające limitom		Wydatki kwalifikowalne	Udział [%]
Wydatki poza obszarem UE		<i>Pole automatyczne</i>	<i>Pole automatyczne</i>
Środki trwałe		<i>Pole automatyczne</i>	<i>Pole automatyczne</i>

Wkład rzeczowy	Pole automatyczne	Pole automatyczne
Cross-financing	Pole automatyczne	Pole automatyczne
Zadanie zlecone	Pole automatyczne	Pole automatyczne
Dodatkowe limity:		
Nie dotyczy / limit wskazany w dokumentacji konkursowej		

RAZEM	Wydatki ogółem	Wydatki kwalifikowalne	Dofinansowanie
Ogółem wydatki rzeczywiście ponoszone (Suma zadań objętych pomocą publiczną)	Pole automatyczne	Pole automatyczne	Pole automatyczne
Ogółem wydatki rzeczywiście ponoszone (Suma zadań nie objętych pomocą publiczną)	Pole automatyczne	Pole automatyczne	Pole automatyczne
Ogółem wydatki rzeczywiście ponoszone (Suma zadań objętych de minimis)	Pole automatyczne	Pole automatyczne	Pole automatyczne
Ogółem wydatki rozliczane ryczałtowo (Suma wydatków objętych pomocą publiczną)	Pole automatyczne	Pole automatyczne	Pole automatyczne
Ogółem wydatki rozliczane ryczałtowo (Suma wydatków nie objętych pomocą publiczną)	Pole automatyczne	Pole automatyczne	Pole automatyczne
Ogółem wydatki rozliczane ryczałtowo (Suma zadań objętych de minimis)	Pole automatyczne	Pole automatyczne	Pole automatyczne
Suma wydatków objętych pomocą publiczną	Pole automatyczne	Pole automatyczne	Pole automatyczne
Suma wydatków nie objętych pomocą publiczną	Pole automatyczne	Pole automatyczne	Pole automatyczne
Suma zadań objętych de minimis	Pole automatyczne	Pole automatyczne	Pole automatyczne

6. ŹRÓDŁA FINANSOWANIA WYDATKÓW

6.2 ŹRÓDŁA FINANSOWANIA WYDATKÓW KWALIFIKOWALNYCH PROJEKTU NIE OBJĘTE POMOCĄ PUBLICZNĄ: 0,00 zł Pole automatyczne

NIE DOTYCZY Pole automatyczne

Lp.	Źródło finansowania	Kwota	[%]
1	Dofinansowanie, w tym:	Pole automatyczne	Pole automatyczne
1.1	Dofinansowanie z EFS	Pole cyfrowe, pole obligatoryjne	Pole automatyczne
1.2	Dofinansowanie z Budżetu Państwa	Pole cyfrowe, pole obligatoryjne	Pole automatyczne
1.3	Dofinansowanie z innych źródeł	Pole cyfrowe, pole obligatoryjne	Pole automatyczne
2	Razem wkład własny, w tym:	Pole automatyczne	Pole automatyczne
2.1	Krajowe środki publiczne, w tym:	Pole automatyczne	Pole automatyczne

2.1.a	Budżet państwa	Pole cyfrowe, pole obligatoryjne
2.1.b	Budżet jednostki samorządu terytorialnego	Pole cyfrowe, pole obligatoryjne
2.1.c	Inne krajowe środki publiczne, w tym:	Pole automatyczne
2.1.c.1	Fundusz Pracy	Pole cyfrowe, pole obligatoryjne
2.1.c.2	Państwowy Fundusz Rehabilitacji Osób Niepełnosprawnych	Pole cyfrowe, pole obligatoryjne
2.1.c.3	Inne	Pole cyfrowe, pole obligatoryjne
2.2	Środki prywatne	Pole cyfrowe, pole obligatoryjne
Razem		Pole automatyczne

6.3.A ŹRÓDŁA FINANSOWANIA WYDATKÓW KWALIFIKOWALNYCH PROJEKTU OBJĘTE POMOCĄ PUBLICZNĄ: 0,00 zł Pole automatyczne

NIE DOTYCZY Pole automatyczne

Lp.	Źródło finansowania	Kwota	[%]
1	Dofinansowanie, w tym:	Pole automatyczne	Pole automatyczne
1.1	Dofinansowanie z EFS	Pole cyfrowe, pole obligatoryjne	Pole automatyczne
1.2	Dofinansowanie z Budżetu Państwa	Pole cyfrowe, pole obligatoryjne	Pole automatyczne
1.3	Dofinansowanie z innych źródeł	Pole cyfrowe, pole obligatoryjne	Pole automatyczne
2	Razem wkład własny, w tym:	Pole automatyczne	Pole automatyczne
2.1	Krajowe środki publiczne, w tym:	Pole automatyczne	Pole automatyczne
2.1.a	Budżet państwa	Pole cyfrowe, pole obligatoryjne	
2.1.b	Budżet jednostki samorządu terytorialnego	Pole cyfrowe, pole obligatoryjne	

2.1.c	Inne krajowe środki publiczne, w tym:	<i>Pole automatyczne</i>
2.1.c.1	Fundusz Pracy	<i>Pole cyfrowe, pole obligatoryjne</i>
2.1.c.2	Państwowy Fundusz Rehabilitacji Osób Niepełnosprawnych	<i>Pole cyfrowe, pole obligatoryjne</i>
2.1.c.3	Inne	<i>Pole cyfrowe, pole obligatoryjne</i>
2.2	Środki prywatne	<i>Pole cyfrowe, pole obligatoryjne</i>
Razem		<i>Pole automatyczne</i>

6.3.B ŹRÓDŁA FINANSOWANIA WYDATKÓW KWALIFIKOWALNYCH PROJEKTU OBJĘTE POMOĄ DE MINIMIS: 0,00 zł *Pole automatyczne*

NIE DOTYCZY *Pole automatyczne*

Lp.	Źródło finansowania	Kwota	[%]
1	Dofinansowanie, w tym:	<i>Pole automatyczne</i>	<i>Pole automatyczne</i>
1.1	Dofinansowanie z EFS	<i>Pole cyfrowe, pole obligatoryjne</i>	<i>Pole automatyczne</i>
1.2	Dofinansowanie z Budżetu Państwa	<i>Pole cyfrowe, pole obligatoryjne</i>	<i>Pole automatyczne</i>
1.3	Dofinansowanie z innych źródeł	<i>Pole cyfrowe, pole obligatoryjne</i>	<i>Pole automatyczne</i>
2	Razem wkład własny, w tym:	<i>Pole automatyczne</i>	<i>Pole automatyczne</i>
2.1	Krajowe środki publiczne, w tym:	<i>Pole automatyczne</i>	<i>Pole automatyczne</i>
2.1.a	Budżet państwa	<i>Pole cyfrowe, pole obligatoryjne</i>	
2.1.b	Budżet jednostki samorządu terytorialnego	<i>Pole cyfrowe, pole obligatoryjne</i>	
2.1.c	Inne krajowe środki publiczne, w tym:	<i>Pole automatyczne</i>	

2.1.c.1	Fundusz Pracy	Pole cyfrowe, pole obligatoryjne
2.1.c.2	Państwowy Fundusz Rehabilitacji Osób Niepełnosprawnych	Pole cyfrowe, pole obligatoryjne
2.1.c.3	Inne	Pole cyfrowe, pole obligatoryjne
2.2	Środki prywatne	Pole cyfrowe, pole obligatoryjne
Razem		Pole automatyczne

6.4 ŹRÓDŁA FINANSOWANIA WYDATKÓW KWALIFIKOWALNYCH PROJEKTU RAZEM (nie objęte pomocą publiczną oraz objęte pomocą publiczną i pomocą de minimis):
0,00 zł Pole automatyczne

Lp.	Źródło finansowania	Kwota	[%]
1	Dofinansowanie, w tym:	Pole automatyczne	Pole automatyczne
1.1	Dofinansowanie z EFS	Pole automatyczne	Pole automatyczne
1.2	Dofinansowanie z Budżetu Państwa	Pole automatyczne	Pole automatyczne
1.3	Dofinansowanie z innych źródeł	Pole automatyczne	Pole automatyczne
2	Razem wkład własny, w tym:	Pole automatyczne	Pole automatyczne
2.1	Krajowe środki publiczne, w tym:	Pole automatyczne	Pole automatyczne
2.1.a	Budżet państwa	Pole automatyczne	
2.1.b	Budżet jednostki samorządu terytorialnego	Pole automatyczne	
2.1.c	Inne krajowe środki publiczne, w tym:	Pole automatyczne	
2.1.c.1	Fundusz Pracy	Pole automatyczne	
2.1.c.2	Państwowy Fundusz Rehabilitacji Osób Niepełnosprawnych	Pole automatyczne	
2.1.c.3	Inne	Pole automatyczne	

2.2	Środki prywatne	Pole automatyczne
Razem		Pole automatyczne

KARTA PARTNERA PROJEKTU NR: X - NAZWA

2.1 DANE TELEADRESOWE SIEDZIBY PARTNERA

Nazwa lidera	<i>Pole tekstowe (maksymalna liczba znaków: 250), pole obligatoryjne</i>		
Kraj	<i>Lista rozwijalna, pole obligatoryjne</i>		
REGON	<i>Pole cyfrowe, pole obligatoryjne jeśli w polu „Kraj” wybrano Polskę</i>		
Województwo	<i>Lista rozwijalna, pole obligatoryjne jeśli w polu „Kraj” wybrano Polskę</i>		
Powiat	<i>Lista rozwijalna, pole obligatoryjne jeśli w polu „Kraj” wybrano Polskę</i>		
Gmina	<i>Lista rozwijalna, pole obligatoryjne jeśli w polu „Kraj” wybrano Polskę</i>	gmina: pole automatyczne	podregion: pole automatyczne
Miejscowość	<i>Lista rozwijalna jeśli w polu „Kraj” wybrano Polskę; pole tekstowe jeśli w polu „Kraj” wybrano inne państwo niż Polskę, pole obligatoryjne</i>		
Kod pocztowy	<i>Pole cyfrowe, pole obligatoryjne jeśli w polu „Kraj” wybrano Polskę (format XX-XXX)</i>		
Ulica	<i>Lista rozwijalna jeśli w polu „Kraj” wybrano Polskę, pole obligatoryjne jeśli w wybranej miejscowości występują ulice; pole tekstowe jeśli w polu „Kraj” wybrano inne państwo niż Polskę</i>		
Nr budynku	<i>Pole tekstowe, pole obligatoryjne</i>		
Nr lokalu	<i>Pole tekstowe</i>		
Telefon	<i>Pole cyfrowe, pole obligatoryjne (minimum 7 cyfr)</i>		
Fax	<i>Pole cyfrowe</i>		
e-mail	<i>Pole tekstowe, pole obligatoryjne (format wymagany z @)</i>		
Adres strony internetowej	<i>Pole tekstowe, pole obligatoryjne (jeśli wnioskodawca nie posiada strony, to informacja o jej braku)</i>		

2.5 IDENTYFIKACJA I KLASYFIKACJA PARTNERA

Forma prawna partnera	<i>Lista rozwijalna, pole obligatoryjne (lista wartości zgodna z Rozporządzeniem Rady Ministrów z dnia 30 listopada 2015 r. w sprawie sposobu i metodologii prowadzenia i aktualizacji krajowego rejestru urzędowego podmiotów gospodarki narodowej, wzorów wniosków, ankiet i zaświadczeń)</i>
Forma własności	<i>Lista rozwijalna, pole obligatoryjne (lista wartości zgodna z Rozporządzeniem Rady Ministrów z dnia 30 listopada 2015 r. w sprawie sposobu i metodologii prowadzenia i aktualizacji krajowego rejestru urzędowego podmiotów gospodarki narodowej, wzorów wniosków, ankiet i zaświadczeń)</i>
Możliwość odzyskania VAT	<i>Lista rozwijalna, pole obligatoryjne (lista wartości: Tak, Nie, Częściowo)</i>
NIP	<i>Pole cyfrowe, pole obligatoryjne jeśli w polu „Kraj” wybrano Polskę</i>
PKD partnera	<i>Lista rozwijalna, pole obligatoryjne (lista wartości zgodna z Rozporządzeniem Rady Ministrów z dnia 24 grudnia 2007 r. w sprawie Polskiej Klasyfikacji Działalności (PKD))</i>
Rodzaj działalności gospodarczej partnera	<i>Lista rozwijalna, pole obligatoryjne (lista wartości zgodna z Rozporządzeniem wykonawczym Komisji (UE) nr 215/2014 z dnia 7 marca 2014 r. (zał. 1 tabela 7))</i>
Nazwa i nr dokumentu rejestrowego	<i>Lista rozwijalna, pole obligatoryjne (KRS/Rejestr Stowarzyszeń/inne)</i>

3.7 MIEJSCE REALIZACJI PROJEKTU

Województwo	Powiat	Podregion	Subregion	Gmina		Miejscowość
<i>Opolskie</i>	<i>Lista rozwijalna, pole obligatoryjne</i>	<i>Pole automatyczne (Nyski / Opolski)</i>	<i>Pole automatyczne</i>	<i>Lista rozwijalna, pole obligatoryjne</i>	<i>Pole automatyczne (miejska / wiejska / miejsko-wiejska)</i>	<i>Lista rozwijalna</i>

4. LISTA MIERZALNYCH WSKAŹNIKÓW PROJEKTU

4.1 WSKAŹNIKI KLUCZOWE

A. PRODUKTY REALIZACJI PROJEKTU

Nazwa wskaźnika	Jednostka miary	Wartość docelowa		
		K	M	Ogółem
Liczba obiektów dostosowanych do potrzeb osób z niepełnosprawnościami	szt.	<i>Pole wyłączone</i>	<i>Pole wyłączone</i>	<i>Pole cyfrowe, pole obligatoryjne</i>
<i>Opis metodologii monitoringu wskaźnika (częstotliwość i źródło informacji): wartość domyślna: Projekt nie przewiduje realizacji wskaźnika; pole tekstowe (maksymalna liczba znaków: 1 000), pole obligatoryjne</i>				
Liczba osób objętych szkoleniami / doradztwem w zakresie kompetencji cyfrowych	osoby	<i>Pole cyfrowe, pole obligatoryjne</i>	<i>Pole cyfrowe, pole obligatoryjne</i>	<i>Pole automatyczne</i>
<i>Opis metodologii monitoringu wskaźnika (częstotliwość i źródło informacji): wartość domyślna: Projekt nie przewiduje realizacji wskaźnika; pole tekstowe (maksymalna liczba znaków: 1 000), pole obligatoryjne</i>				
Liczba projektów, w których sfinansowano koszty racjonalnych usprawnień dla osób z niepełnosprawnościami	szt.	<i>Pole wyłączone</i>	<i>Pole wyłączone</i>	<i>Pole cyfrowe, pole obligatoryjne</i>

Opis metodologii monitoringu wskaźnika (częstotliwość i źródło informacji): wartość domyślna: Projekt nie przewiduje realizacji wskaźnika; pole tekstowe (maksymalna liczba znaków: 1 000), pole obligatoryjne

<i>Lista rozwijalna (lista wartości zgodna z listą wskaźników na poziomie projektu dla działania / poddziałania, w którym prowadzona jest procedura konkursowa / pozakonkursowa)</i>	<i>Pole automatyczne</i>	<i>Pole cyfrowe, pole obligatoryjne</i>	<i>Pole cyfrowe, pole obligatoryjne</i>	<i>Pole cyfrowe, pole obligatoryjne</i>
--	--------------------------	---	---	---

Opis metodologii monitoringu wskaźnika (częstotliwość i źródło informacji): pole tekstowe (maksymalna liczba znaków: 1 000), pole obligatoryjne

B. REZULTATY REALIZACJI PROJEKTU

Nazwa wskaźnika	Jednostka miary	Wartość bazowa			Wartość docelowa		
		K	M	Ogółem	K	M	Ogółem
<i>Lista rozwijalna (lista wartości zgodna z listą wskaźników na poziomie projektu dla działania / poddziałania, w którym prowadzona jest procedura konkursowa / pozakonkursowa)</i>	<i>Pole automatyczne</i>	<i>Pole cyfrowe, pole obligatoryjne</i>	<i>Pole cyfrowe, pole obligatoryjne</i>	<i>Pole cyfrowe, pole obligatoryjne</i>	<i>Pole cyfrowe, pole obligatoryjne</i>	<i>Pole cyfrowe, pole obligatoryjne</i>	<i>Pole cyfrowe, pole obligatoryjne</i>

Opis metodologii monitoringu wskaźnika (częstotliwość i źródło informacji): pole tekstowe (maksymalna liczba znaków: 1 000), pole obligatoryjne

4.2 WSKAŹNIKI SPECYFICZNE DLA PROGRAMU

A. PRODUKTY REALIZACJI PROJEKTU

Nazwa wskaźnika	Jednostka miary	Wartość docelowa		
		K	M	Ogółem
<i>Lista rozwijalna (lista wartości zgodna z listą wskaźników na poziomie projektu dla działania / poddziałania, w którym prowadzona jest procedura konkursowa / pozakonkursowa)</i>	<i>Pole automatyczne</i>	<i>Pole cyfrowe, pole obligatoryjne</i>	<i>Pole cyfrowe, pole obligatoryjne</i>	<i>Pole cyfrowe, pole obligatoryjne</i>

Opis metodologii monitoringu wskaźnika (częstotliwość i źródło informacji): pole tekstowe (maksymalna liczba znaków: 1 000), pole obligatoryjne

B. REZULTATY REALIZACJI PROJEKTU

Nazwa wskaźnika	Jednostka miary	Wartość bazowa			Wartość docelowa		
		K	M	Ogółem	K	M	Ogółem
<i>Lista rozwijalna (lista wartości zgodna z listą wskaźników na poziomie projektu dla działania / poddziałania, w którym prowadzona jest procedura konkursowa / pozakonkursowa)</i>	<i>Pole automatyczne</i>	<i>Pole cyfrowe, pole obligatoryjne</i>	<i>Pole cyfrowe, pole obligatoryjne</i>	<i>Pole cyfrowe, pole obligatoryjne</i>	<i>Pole cyfrowe, pole obligatoryjne</i>	<i>Pole cyfrowe, pole obligatoryjne</i>	<i>Pole cyfrowe, pole obligatoryjne</i>

Opis metodologii monitoringu wskaźnika (częstotliwość i źródło informacji): pole tekstowe (maksymalna liczba znaków: 1 000), pole obligatoryjne

5. HARMONOGRAM RZECZOWO - FINANSOWY

5.1 ZAKRES RZECZOWO-FINANSOWY

ZADANIE NR: 1 z X *pole wyboru*

Nazwa zadania: *Pole tekstowe (maksymalna liczba znaków: 600), pole obligatoryjne*

Opis działań planowanych do realizacji w ramach wskazanych zadań / czas realizacji: *Pole tekstowe (maksymalna liczba znaków: 3 000), pole obligatoryjne*

WYDATKI RZECZYWIŚCIE PONOSZONE: *Pole wyboru*

Wydatek	Typ projektu / Kategoria kosztów / Nazwa kosztu / Opis kosztu						Jednostka miary	Liczba	Cena jednostkowa
							<i>Lista rozwijalna, pole obligatoryjne</i>	<i>Pole cyfrowe, pole obligatoryjne</i>	<i>Pole cyfrowe, pole obligatoryjne</i>
Wydatek nr: pp-X	Typ projektu: <i>Lista rozwijalna, pole obligatoryjne (lista wartości na podstawie punktu 3.8.A1)</i>								
	Kategoria kosztów: <i>Lista rozwijalna, pole obligatoryjne (lista wartości opracowana przez IOK)</i>								
	Nazwa kosztu: <i>Pole tekstowe (maksymalna liczba znaków: 200), pole obligatoryjne</i>								
	Opis kosztu: <i>Pole tekstowe (maksymalna liczba znaków: 750), pole obligatoryjne</i>								
	Wsparcie w ramach		Kategorie kosztów podlegające limitom				Wydatki ogółem	Wydatki kwalifikowalne	Dofinansowanie
	Pomoc publiczna	Pomoc de minimis	Cross-financing	Wydatki poza obszarem UE	Środki trwałe	Wkład rzeczowy			
	<input type="checkbox"/>	<input type="checkbox"/>	<input type="checkbox"/>	<input type="checkbox"/>	<input type="checkbox"/>	<input type="checkbox"/>	<i>Pole automatyczne</i>	<i>Pole automatyczne</i>	<i>Pole cyfrowe, pole obligatoryjne</i>
<i>Pole wyboru</i>	<i>Pole wyboru</i>	<i>Pole wyboru</i>	<i>Pole wyboru</i>	<i>Pole wyboru</i>	<i>Pole wyboru</i>				

WYDATKI ROZLICZANE RYCZAŁTOWO: Pole wyboru

Rodzaj ryczału	Typ projektu / Nazwa ryczału				Wysokość stawki	Liczba stawek	
					<i>Pole automatyczne</i>	<i>Pole cyfrowe, pole obligatoryjne</i>	
Stawka jednostkowa nr: pp-X	Typ projektu: <i>Lista rozwijalna, pole obligatoryjne (lista wartości na podstawie punktu 3.8.A1)</i>						
	Nazwa ryczału: <i>Lista rozwijalna, pole obligatoryjne (lista wartości na podstawie Wytycznych w zakresie realizacji przedsięwzięć z udziałem środków Europejskiego Funduszu Społecznego w obszarze edukacji na lata 2014-2020, jeżeli stawka jednostkowa jako możliwa forma ryczału została wskazana w regulaminie konkursu / procedurze pozakonkursowej)</i>						
	Wsparcie w ramach		Kategorie kosztów podlegające limitom		Wydatki ogółem	Wydatki kwalifikowalne	Dofinansowanie
	Pomoc publiczna	Pomoc de minimis	Wydatki poza obszarem UE	Wkład rzeczowy			
<input type="checkbox"/>	<input type="checkbox"/>	<input type="checkbox"/>	<input type="checkbox"/>	<i>Pole automatyczne</i>	<i>Pole automatyczne</i>	<i>Pole cyfrowe, pole obligatoryjne</i>	
<i>Pole wyboru</i>	<i>Pole wyboru</i>	<i>Pole wyboru</i>	<i>Pole wyboru</i>				

Rodzaj ryczału	Typ projektu / Nazwa ryczału								
	Kwota ryczałowa nr: pp-X	Typ projektu: <i>Lista rozwijalna, pole obligatoryjne (lista wartości na podstawie punktu 3.8.A1)</i>							
Nazwa ryczału: <i>Pole tekstowe (maksymalna liczba znaków: 350), pole obligatoryjne (lista wartości na podstawie Wytycznych w zakresie kwalifikowalności wydatków w ramach Europejskiego Funduszu Rozwoju Regionalnego, Europejskiego Funduszu Społecznego oraz Funduszu Spójności na lata 2014-2020)</i>									
Nazwa wskaźnika							Wartość wskaźnika		
<i>Pole tekstowe (maksymalna liczba znaków: 350), pole obligatoryjne</i>							<i>Pole cyfrowe, pole obligatoryjne</i>		
Wsparcie w ramach		Kategorie kosztów podlegające limitom				Wydatki ogółem	Wydatki kwalifikowalne	Dofinansowanie	
Pomoc publiczna		Pomoc de minimis	Cross-financing	Wydatki poza obszarem UE	Środki trwałe				Wkład rzeczowy
<input type="checkbox"/>	<input type="checkbox"/>	<input type="checkbox"/>	<input type="checkbox"/>	<input type="checkbox"/>	<input type="checkbox"/>	<i>Pole automatyczne</i>	<i>Pole cyfrowe, pole obligatoryjne</i>	<i>Pole cyfrowe, pole obligatoryjne</i>	
<i>Pole wyboru</i>	<i>Pole wyboru</i>	<i>Pole wyboru</i>	<i>Pole wyboru</i>	<i>Pole wyboru</i>	<i>Pole wyboru</i>				

PODSUMOWANIE DLA: Zadanie nr 1	Wydatki ogółem	Wydatki kwalifikowalne	Dofinansowanie
Wydatki rzeczywiście ponoszone	<i>Pole automatyczne</i>	<i>Pole automatyczne</i>	<i>Pole automatyczne</i>
Wydatki rozliczane ryczałtowo	<i>Pole automatyczne</i>	<i>Pole automatyczne</i>	<i>Pole automatyczne</i>
Suma	<i>Pole automatyczne</i>	<i>Pole automatyczne</i>	<i>Pole automatyczne</i>

PODSUMOWANIE KATEGORII KOSZTÓW PODLEGAJĄCYCH LIMITOM DLA: Zadanie nr 1	Cross-financing	Wydatki poza obszarem UE	Środki trwałe	Wkład rzeczowy
Wydatek nr: pp-X	<i>Pole automatyczne</i>	<i>Pole automatyczne</i>	<i>Pole automatyczne</i>	<i>Pole automatyczne</i>
Stawka jednostkowa nr: pp-X	<i>Pole automatyczne</i>	<i>Pole automatyczne</i>	<i>Pole automatyczne</i>	<i>Pole automatyczne</i>
Kwota ryczałtowa nr: pp-X	<i>Pole automatyczne</i>	<i>Pole automatyczne</i>	<i>Pole automatyczne</i>	<i>Pole automatyczne</i>

KOSZTY POŚREDNIE *pole wyboru*

Opis działań planowanych do realizacji w ramach wskazanych zadań / czas realizacji: *Pole tekstowe (maksymalna liczba znaków: 3 000), pole obligatoryjne*

WYDATKI RZECZYWIŚCIE PONOSZONE: Nie

WYDATKI ROZLICZANE RYCZAŁTOWO: Tak

Rodzaj ryczałtu	Nazwa ryczałtu				Maksymalna możliwa stawka ryczałtu [%]	Rzeczywista stawka ryczałtu [%]
					<i>Pole automatyczne</i>	<i>Pole automatyczne</i>
Stawka ryczałtowa nr: pp-X	Nazwa ryczałtu: <i>Pole automatyczne</i>					
	Wsparcie w ramach		Kategorie kosztów podlegające limitom		Wydatki ogółem	Wydatki kwalifikowalne
	Pomoc publiczna	Pomoc de minimis	Wydatki poza obszarem UE	Wkład rzeczowy		

┌ <i>Pole wyboru</i>	┌ <i>Pole wyboru</i>	┌ <i>Pole wyboru</i>	┌ <i>Pole wyboru</i>	<i>Pole automatyczne</i>	<i>Pole automatyczne / Pole cyfrowe, pole obligatoryjne (w przypadku wybrania opcji „Koszty pośrednie liczone z poziomu projektu” lub „Wysokość kosztów pośrednich niższa niż maksymalny poziom określony wybraną stawką” w sekcji V)</i>	<i>Pole cyfrowe, pole obligatoryjne</i>
-------------------------	-------------------------	-------------------------	-------------------------	--------------------------	---	---

PODSUMOWANIE DLA: Koszty pośrednie	Wydatki ogółem	Wydatki kwalifikowalne	Dofinansowanie
Wydatki rzeczywiście ponoszone	<i>Pole automatyczne</i>	<i>Pole automatyczne</i>	<i>Pole automatyczne</i>
Wydatki rozliczane ryczałtowo	<i>Pole automatyczne</i>	<i>Pole automatyczne</i>	<i>Pole automatyczne</i>
Suma	<i>Pole automatyczne</i>	<i>Pole automatyczne</i>	<i>Pole automatyczne</i>

PODSUMOWANIE KATEGORII KOSZTÓW PODLEGAJĄCYCH LIMITOM DLA: Koszty pośrednie	Cross-financing	Wydatki poza obszarem UE	Środki trwałe	Wkład rzeczowy
Stawka ryczałtowa nr: pp-X	<i>Pole automatyczne</i>	<i>Pole automatyczne</i>	<i>Pole automatyczne</i>	<i>Pole automatyczne</i>

PODSUMOWANIE WYDATKÓW DLA WSZYSTKICH ZADAŃ			
Rodzaj wydatków	Wydatki ogółem	Wydatki kwalifikowalne	Dofinansowanie
Ogółem wydatki rzeczywiście ponoszone	<i>Pole automatyczne</i>	<i>Pole automatyczne</i>	<i>Pole automatyczne</i>
Ogółem wydatki rozliczane ryczałtowo	<i>Pole automatyczne</i>	<i>Pole automatyczne</i>	<i>Pole automatyczne</i>
Ogółem w projekcie	<i>Pole automatyczne</i>	<i>Pole automatyczne</i>	<i>Pole automatyczne</i>
W tym koszty bezpośrednie	<i>Pole automatyczne</i>	<i>Pole automatyczne</i>	<i>Pole automatyczne</i>

W RAMACH ZADAŃ			
Zadanie	Wydatki ogółem	Wydatki kwalifikowalne	Dofinansowanie
Zadanie nr 1: nazwa zadania	<i>Pole automatyczne</i>	<i>Pole automatyczne</i>	<i>Pole automatyczne</i>
Koszty pośrednie	<i>Pole automatyczne</i>	<i>Pole automatyczne</i>	<i>Pole automatyczne</i>

W RAMACH TYPÓW PROJEKTÓW			
Typ projektu	Wydatki ogółem	Wydatki kwalifikowalne	Dofinansowanie
Nazwa typu projektu	<i>Pole automatyczne</i>	<i>Pole automatyczne</i>	<i>Pole automatyczne</i>

W RAMACH TYPÓW PROJEKTÓW I KATEGORII PODLEGAJĄCYCH LIMITOM			
Typ projektu	Kategorie podlegające limitom	Wydatki kwalifikowalne	Udział [%]
Nazwa typu projektu	Wydatki poza obszarem UE	<i>Pole automatyczne</i>	<i>Pole automatyczne</i>
	Środki trwałe	<i>Pole automatyczne</i>	<i>Pole automatyczne</i>
	Wkład rzeczowy	<i>Pole automatyczne</i>	<i>Pole automatyczne</i>
	Cross-financing	<i>Pole automatyczne</i>	<i>Pole automatyczne</i>

W RAMACH KATEGORII KOSZTÓW			
Kategoria kosztów	Wydatki ogółem	Wydatki kwalifikowalne	Udział [%]
Nazwa kategorii kosztów	<i>Pole automatyczne</i>	<i>Pole automatyczne</i>	<i>Pole automatyczne</i>

W RAMACH KATEGORII PODLEGAJĄCYCH LIMITOM			
Kategorie kosztów podlegające limitom	Wydatki kwalifikowalne	Udział [%]	
Wydatki poza obszarem UE	<i>Pole automatyczne</i>	<i>Pole automatyczne</i>	
Środki trwałe	<i>Pole automatyczne</i>	<i>Pole automatyczne</i>	
Wkład rzeczowy	<i>Pole automatyczne</i>	<i>Pole automatyczne</i>	
Cross-financing	<i>Pole automatyczne</i>	<i>Pole automatyczne</i>	
Zadanie zlecone	<i>Pole automatyczne</i>	<i>Pole automatyczne</i>	
Dodatkowe limity:			
<i>Nie dotyczy / limit wskazany w dokumentacji konkursowej</i>			

RAZEM	Wydatki ogółem	Wydatki kwalifikowalne	Dofinansowanie
Ogółem wydatki rzeczywiście ponoszone (Suma zadań objętych pomocą publiczną)	<i>Pole automatyczne</i>	<i>Pole automatyczne</i>	<i>Pole automatyczne</i>
Ogółem wydatki rzeczywiście ponoszone (Suma zadań nie objętych pomocą publiczną)	<i>Pole automatyczne</i>	<i>Pole automatyczne</i>	<i>Pole automatyczne</i>
Ogółem wydatki rzeczywiście ponoszone (Suma zadań objętych de minimis)	<i>Pole automatyczne</i>	<i>Pole automatyczne</i>	<i>Pole automatyczne</i>
Ogółem wydatki rozliczane ryczałtowo (Suma wydatków objętych pomocą publiczną)	<i>Pole automatyczne</i>	<i>Pole automatyczne</i>	<i>Pole automatyczne</i>
Ogółem wydatki rozliczane ryczałtowo (Suma wydatków nie objętych pomocą publiczną)	<i>Pole automatyczne</i>	<i>Pole automatyczne</i>	<i>Pole automatyczne</i>
Ogółem wydatki rozliczane ryczałtowo (Suma zadań objętych de minimis)	<i>Pole automatyczne</i>	<i>Pole automatyczne</i>	<i>Pole automatyczne</i>
Suma wydatków objętych pomocą publiczną	<i>Pole automatyczne</i>	<i>Pole automatyczne</i>	<i>Pole automatyczne</i>

Suma wydatków nie objętych pomocą publiczną	<i>Pole automatyczne</i>	<i>Pole automatyczne</i>	<i>Pole automatyczne</i>
Suma zadań objętych de minimis	<i>Pole automatyczne</i>	<i>Pole automatyczne</i>	<i>Pole automatyczne</i>

6. ŹRÓDŁA FINANSOWANIA WYDATKÓW

6.2 ŹRÓDŁA FINANSOWANIA WYDATKÓW KWALIFIKOWALNYCH PROJEKTU NIE OBJĘTE POMOCĄ PUBLICZNĄ: 0,20 zł *Pole automatyczne*

NIE DOTYCZY *Pole automatyczne*

Lp.	Źródło finansowania	Kwota	[%]
1	Dofinansowanie, w tym:	<i>Pole automatyczne</i>	<i>Pole automatyczne</i>
1.1	Dofinansowanie z EFS	<i>Pole cyfrowe, pole obligatoryjne</i>	<i>Pole automatyczne</i>
1.2	Dofinansowanie z Budżetu Państwa	<i>Pole cyfrowe, pole obligatoryjne</i>	<i>Pole automatyczne</i>
1.3	Dofinansowanie z innych źródeł	<i>Pole cyfrowe, pole obligatoryjne</i>	<i>Pole automatyczne</i>
2	Razem wkład własny, w tym:	<i>Pole automatyczne</i>	<i>Pole automatyczne</i>
2.1	Krajowe środki publiczne, w tym:	<i>Pole automatyczne</i>	<i>Pole automatyczne</i>
2.1.a	<i>Budżet państwa</i>	<i>Pole cyfrowe, pole obligatoryjne</i>	
2.1.b	<i>Budżet jednostki samorządu terytorialnego</i>	<i>Pole cyfrowe, pole obligatoryjne</i>	
2.1.c	<i>Inne krajowe środki publiczne, w tym:</i>	<i>Pole automatyczne</i>	
2.1.c.1	<i>Fundusz Pracy</i>	<i>Pole cyfrowe, pole obligatoryjne</i>	
2.1.c.2	<i>Państwowy Fundusz Rehabilitacji Osób Niepełnosprawnych</i>	<i>Pole cyfrowe, pole obligatoryjne</i>	
2.1.c.3	<i>Inne</i>	<i>Pole cyfrowe, pole obligatoryjne</i>	
2.2	Środki prywatne	<i>Pole cyfrowe, pole obligatoryjne</i>	
Razem		<i>Pole automatyczne</i>	

6.3.A ŹRÓDŁA FINANSOWANIA WYDATKÓW KWALIFIKOWALNYCH PROJEKTU OBJĘTE POMOCĄ PUBLICZNĄ: 0,00 zł *Pole automatyczne*

NIE DOTYCZY *Pole automatyczne*

Lp.	Źródło finansowania	Kwota	[%]
1	Dofinansowanie, w tym:	<i>Pole automatyczne</i>	<i>Pole automatyczne</i>
1.1	Dofinansowanie z EFS	<i>Pole cyfrowe, pole obligatoryjne</i>	<i>Pole automatyczne</i>
1.2	Dofinansowanie z Budżetu Państwa	<i>Pole cyfrowe, pole obligatoryjne</i>	<i>Pole automatyczne</i>
1.3	Dofinansowanie z innych źródeł	<i>Pole cyfrowe, pole obligatoryjne</i>	<i>Pole automatyczne</i>
2	Razem wkład własny, w tym:	<i>Pole automatyczne</i>	<i>Pole automatyczne</i>
2.1	Krajowe środki publiczne, w tym:	<i>Pole automatyczne</i>	<i>Pole automatyczne</i>
2.1.a	<i>Budżet państwa</i>	<i>Pole cyfrowe, pole obligatoryjne</i>	
2.1.b	<i>Budżet jednostki samorządu terytorialnego</i>	<i>Pole cyfrowe, pole obligatoryjne</i>	
2.1.c	<i>Inne krajowe środki publiczne, w tym:</i>	<i>Pole automatyczne</i>	
2.1.c.1	<i>Fundusz Pracy</i>	<i>Pole cyfrowe, pole obligatoryjne</i>	
2.1.c.2	<i>Państwowy Fundusz Rehabilitacji Osób Niepełnosprawnych</i>	<i>Pole cyfrowe, pole obligatoryjne</i>	
2.1.c.3	<i>Inne</i>	<i>Pole cyfrowe, pole obligatoryjne</i>	
2.2	Środki prywatne	<i>Pole cyfrowe, pole obligatoryjne</i>	
Razem		<i>Pole automatyczne</i>	

6.3.B ŹRÓDŁA FINANSOWANIA WYDATKÓW KWALIFIKOWALNYCH PROJEKTU OBJĘTE POMOĄ DE MINIMIS: 0,00 zł *Pole automatyczne*

NIE DOTYCZY *Pole automatyczne*

Lp.	Źródło finansowania	Kwota	[%]
1	Dofinansowanie, w tym:	<i>Pole automatyczne</i>	<i>Pole automatyczne</i>

1.1	Dofinansowanie z EFS	<i>Pole cyfrowe, pole obligatoryjne</i>	<i>Pole automatyczne</i>
1.2	Dofinansowanie z Budżetu Państwa	<i>Pole cyfrowe, pole obligatoryjne</i>	<i>Pole automatyczne</i>
1.3	Dofinansowanie z innych źródeł	<i>Pole cyfrowe, pole obligatoryjne</i>	<i>Pole automatyczne</i>
2	Razem wkład własny, w tym:	<i>Pole automatyczne</i>	<i>Pole automatyczne</i>
2.1	Krajowe środki publiczne, w tym:	<i>Pole automatyczne</i>	<i>Pole automatyczne</i>
2.1.a	<i>Budżet państwa</i>	<i>Pole cyfrowe, pole obligatoryjne</i>	
2.1.b	<i>Budżet jednostki samorządu terytorialnego</i>	<i>Pole cyfrowe, pole obligatoryjne</i>	
2.1.c	<i>Inne krajowe środki publiczne, w tym:</i>	<i>Pole automatyczne</i>	
2.1.c.1	<i>Fundusz Pracy</i>	<i>Pole cyfrowe, pole obligatoryjne</i>	
2.1.c.2	<i>Państwowy Fundusz Rehabilitacji Osób Niepełnosprawnych</i>	<i>Pole cyfrowe, pole obligatoryjne</i>	
2.1.c.3	<i>Inne</i>	<i>Pole cyfrowe, pole obligatoryjne</i>	
2.2	Środki prywatne	<i>Pole cyfrowe, pole obligatoryjne</i>	
Razem		<i>Pole automatyczne</i>	

6.4 ŹRÓDŁA FINANSOWANIA WYDATKÓW KWALIFIKOWALNYCH PROJEKTU RAZEM (nie objęte pomocą publiczną oraz objęte pomocą publiczną i pomocą de minimis):

0,00 zł *Pole automatyczne*

Lp.	Źródło finansowania	Kwota	[%]
1	Dofinansowanie, w tym:	<i>Pole automatyczne</i>	<i>Pole automatyczne</i>
1.1	Dofinansowanie z EFS	<i>Pole automatyczne</i>	<i>Pole automatyczne</i>
1.2	Dofinansowanie z Budżetu Państwa	<i>Pole automatyczne</i>	<i>Pole automatyczne</i>

1.3	Dofinansowanie z innych źródeł	<i>Pole automatyczne</i>	<i>Pole automatyczne</i>
2	Razem wkład własny, w tym:	<i>Pole automatyczne</i>	<i>Pole automatyczne</i>
2.1	Krajowe środki publiczne, w tym:	<i>Pole automatyczne</i>	<i>Pole automatyczne</i>
2.1.a	Budżet państwa	<i>Pole automatyczne</i>	
2.1.b	Budżet jednostki samorządu terytorialnego	<i>Pole automatyczne</i>	
2.1.c	Inne krajowe środki publiczne, w tym:	<i>Pole automatyczne</i>	
2.1.c.1	Fundusz Pracy	<i>Pole automatyczne</i>	
2.1.c.2	Państwowy Fundusz Rehabilitacji Osób Niepełnosprawnych	<i>Pole automatyczne</i>	
2.1.c.3	Inne	<i>Pole automatyczne</i>	
2.2	Środki prywatne	<i>Pole automatyczne</i>	
Razem		<i>Pole automatyczne</i>	

SEKCJA X. OŚWIADCZENIA WNIOSKODAWCY

1. Jestem świadom odpowiedzialności karnej za podanie fałszywych danych lub złożenie fałszywych oświadczeń.¹
2. Oświadczam, że informacje zawarte w niniejszym wniosku są zgodne z prawdą.
3. Oświadczam, że projekt, na dofinansowanie którego ubiegam się w niniejszym wniosku o dofinansowanie, nie został fizycznie ukończony lub w pełni zrealizowany przed złożeniem ww. wniosku, niezależnie od tego czy wszystkie powiązane płatności zostały dokonane.
4. Oświadczam, że instytucja, którą reprezentuję nie zalega z uiszczaniem podatków, jak również z opłacaniem składek na ubezpieczenie społeczne i zdrowotne, Fundusz Pracy, Państwowy Fundusz Rehabilitacji Osób Niepełnosprawnych lub innych należności wymaganych odrębnymi przepisami.
5. Oświadczam, że jestem uprawniony do reprezentowania wnioskodawcy w zakresie objętym niniejszym wnioskiem.
6. Oświadczam, że instytucja, którą reprezentuję nie podlega wykluczeniu, o którym mowa w art. 207 ustawy z dnia 27 sierpnia 2009 r. o finansach publicznych (tekst jednolity: Dz.U. z 2016 r. poz. 1870 z późn. zm.). Jednocześnie oświadczam, że jeśli w trakcie realizacji projektu znajdę się w wykazie podmiotów wykluczonych (art. 207 ustawy o finansach publicznych) niezwłocznie poinformuję o tym fakcie IZ/IP.

7. Oświadczam, że projekt jest zgodny z właściwymi przepisami prawa wspólnotowego i krajowego, w tym dotyczącymi zamówień publicznych oraz pomocy publicznej.
8. Oświadczam, że zadania przewidziane do realizacji i wydatki przewidziane do poniesienia w ramach projektu nie są i nie będą współfinansowane z innych wspólnotowych instrumentów finansowych, w tym z innych funduszy strukturalnych Unii Europejskiej.
9. Oświadczam, że wyrażam zgodę na przetwarzanie moich danych osobowych do celów związanych z oceną i realizacją niniejszego projektu, zgodnie z ustawą o ochronie danych osobowych z dnia 29 sierpnia 1997 r. przez Marszałka Województwa Opolskiego z siedzibą w Opolu 45-082, ul. Piastowska 14, Urząd Marszałkowski Województwa Opolskiego oraz udostępnienie ich instytucjom i podmiotom dokonującym oceny, monitoringu, ewaluacji, audytu i kontroli projektu. Jednocześnie oświadczam, iż zgodnie z art. 24 ust. 1 ustawy z dnia 29 sierpnia 1997 r. o ochronie danych osobowych (tekst jednolity: Dz. U. z 2016 r. poz. 922 z późn. zm.) zostałam/em poinformowana, że:
- a. administratorem podanych danych osobowych jest Marszałek Województwa Opolskiego z siedzibą w Opolu 45-082, ul. Piastowska 14, Urząd Marszałkowski Województwa Opolskiego;
 - b. moje dane osobowe przetwarzane będą w celu oceny oraz realizacji przedmiotowego projektu;
 - c. posiadam prawo dostępu do treści swoich danych osobowych oraz ich poprawiania;
 - d. podanie danych jest dobrowolne i jest niezbędne do oceny oraz realizacji przedmiotowego projektu.

¹ Zgodnie z art. 37, pkt. 4 Ustawy z dnia 11 lipca 2014r. o zasadach realizacji programów w zakresie polityki spójności finansowych w perspektywie finansowej 2014-2020.

10. Oświadczam, że:

- a. nie mam prawnej możliwości odzyskania lub odliczenia poniesionego ostatecznie kosztu podatku VAT i w związku z tym wnioskuję o refundację poniesionego w ramach projektu podatku VAT. Jednocześnie zobowiązuję się do zwrotu zrefundowanego w ramach projektu poniesionego podatku VAT, jeżeli zaistnieją przesłanki umożliwiające odzyskanie lub odliczenie tego podatku.

Brak możliwości odzyskania lub odliczenia poniesionego ostatecznie kosztu podatku VAT wynika z następujących dokumentów:

- b. w związku z prawną możliwością częściowego odzyskania lub odliczenia poniesionego ostatecznie kosztu podatku VAT, wnioskuję o refundację jedynie tej części podatku VAT, której nie ma prawnej możliwości odzyskania lub odliczenia. Jednocześnie zobowiązuję się do zwrotu zrefundowanej w ramach projektu części poniesionego podatku VAT, jeżeli zaistnieją przesłanki umożliwiające odzyskanie lub odliczenie tego podatku.

Brak możliwości odzyskania lub odliczenia poniesionego ostatecznie kosztu podatku VAT wynika z następujących dokumentów:

- c. nie mam prawnej możliwości odzyskania lub odliczenia poniesionego ostatecznie kosztu podatku VAT, jednak nie wnioskuję oraz nie będę w przyszłości wnioskować o refundację jakiegokolwiek części poniesionego w ramach projektu podatku VAT.
- d. będę mógł odzyskać lub odliczyć koszt podatku VAT poniesiony w związku z realizacją działań objętych wnioskiem. W związku z tym nie wnioskuję o refundację poniesionego w ramach projektu podatku VAT.

11. Oświadczam, że informacje zawarte w niniejszym wniosku dotyczące pomocy publicznej w żądanej wysokości, w tym pomocy de minimis, o którą ubiega się wnioskodawca pomocy, są zgodne z przepisami ustawy z dnia 30 kwietnia 2004 r. o postępowaniu w sprawach dotyczących pomocy publicznej (tekst jednolity: Dz.U. z 2016 r. poz. 1808 z późn. zm.) oraz z przepisami właściwego programu pomocowego.²
12. Wyrażam zgodę na udzielenie informacji dotyczących wniosku oraz udostępnienie wniosku na potrzeby ewaluacji (ocen), przeprowadzanych przez Instytucję Zarządzającą, Instytucję Pośredniczącą, Instytucję Wdrażającą lub inną uprawnioną instytucję lub jednostkę organizacyjną, z zastrzeżeniem dochowania i ochrony informacji oraz tajemnic w nim zawartych.
13. Wyrażam zgodę na udostępnianie niniejszego wniosku w celu dokonania oceny i kontroli przedstawicielom uprawnionych do tego podmiotów; jak również zobowiązuję się umożliwić im przeprowadzenie wizytacji w miejscu realizacji Projektu.
14. Oświadczam, że nie orzeczono wobec reprezentowanego przeze mnie wnioskodawcy zakazu dostępu do środków, o których mowa w art. 5 ust. 3 pkt 1 i 4 ustawy z dnia 27 sierpnia 2009 o finansach publicznych (tekst jednolity: Dz.U. z 2016 r. poz. 1870 z późn. zm.)
15. Oświadczam, iż rzeczowa realizacja projektu rozpoczęta przed złożeniem wniosku o dofinansowanie była prowadzona zgodnie z przepisami obowiązującego prawa.
16. Oświadczam, że projekt zgłoszony do dofinansowania nie obejmuje przedsięwzięć będących częścią operacji, które zostały lub powinny być objęte procedurą odzyskiwania zgodnie z art.71 Rozporządzenia Parlamentu Europejskiego (UE) Nr 1303/2013 z dnia 17 grudnia 2013 roku.
17. Oświadczam, że zapoznałem/łam się z Regulaminem Konkursu i akceptuję jego zasady. W przypadku projektów pozakonkursowych akceptuję zasady ujęte w piśmie wzywającym do złożenia wniosku o dofinansowanie projektu.
18. Oświadczam, że wyboru Partnera/Partnerów dokonano zgodnie z art. 33 ustawy z dnia 11 lipca 2014 r. o zasadach realizacji programów w zakresie polityki spójności finansowanych w perspektywie 2014-2020 (tekst jednolity: Dz.U. z 2016 r. poz. 217, 1579 z późn. zm.) – jeśli dotyczy.

¹ Zgodnie z art. 37, pkt. 4 Ustawy z dnia 11 lipca 2014r. o zasadach realizacji programów w zakresie polityki spójności finansowych w perspektywie finansowej 2014-2020.

² Dotyczy wyłącznie projektów objętych zasadami pomocy publicznej.

Imię i Nazwisko Wnioskodawcy lub osoby upoważnionej	Imię i Nazwisko osoby odpowiedzialnej za finanse Wnioskodawcy
Podpis Wnioskodawcy lub osoby upoważnionej	Podpis/ kontrasygnata osoby odpowiedzialnej za finanse Wnioskodawcy

.....

DATA

SEKCJA XI. LISTA ZAŁĄCZNIKÓW / KRYTERIA WYBORU PROJEKTÓW

11.1 LISTA ZAŁĄCZNIKÓW

NIE DOTYCZY *Pole automatyczne*

11.2 KRYTERIA WYBORU PROJEKTÓW

Nr	Nazwa kryterium / Uzasadnienie spełnienia kryterium, w tym wskazanie, w którym punkcie wniosku opisane zostało przedmiotowe kryterium
X	Nazwa: <i>Pole automatyczne (lista wartości na podstawie regulaminu konkursu / procedury pozakonkursowej – załącznik dot. kryteriów wyboru projektu)</i>
	Uzasadnienie: <i>Pole tekstowe (maksymalna liczba znaków: 1000), pole obligatoryjne</i>



Załącznik nr 2 do umowy

OŚWIADCZENIE O KWALIFIKOWALNOŚCI VAT¹

W związku z przyznaniem (*nazwa Beneficjenta oraz jego status prawny*)..... dofinansowania ze środków Europejskiego Funduszu Społecznego w ramach Regionalnego Programu Operacyjnego Województwa Opolskiego na lata 2014-2020 na realizację projektu (*nazwa i nr projektu*) (*nazwa Beneficjenta/Partnera*) oświadczam, iż realizując powyższy projekt nie może odzyskać w żaden sposób poniesionego kosztu podatku VAT, którego wysokość została zawarta w budżecie Projektu.

Jednocześnie(*nazwa Beneficjenta/Partnera*)..... zobowiązuję się do zwrotu zrefundowanej w ramach Projektu (*nazwa i nr projektu*) części poniesionego VAT, jeżeli zaistnieją przesłanki umożliwiające odzyskanie tego podatku* przez (*nazwa Beneficjenta/Partnera*).

Zobowiązuję się również do udostępniania dokumentacji finansowo-księgowej oraz udzielania uprawnionym organom kontrolnym informacji umożliwiających weryfikację kwalifikowalności podatku VAT.

.....

(podpis i pieczęć)

¹ Oświadczenie może być modyfikowane w przypadku gdy beneficjent kwalifikuje VAT wyłącznie w odniesieniu do poszczególnych kategorii wydatków. W przypadku realizacji projektu w ramach partnerstwa, oświadczenie składa każdy z partnerów, który w ramach ponoszonych przez niego wydatków będzie kwalifikował VAT.

* Por. z art. 91 ust. 7 ustawy z dnia 11 marca 2004 r. o podatku od towarów i usług (Dz. U. z 2011 r. Nr 177, poz. 1054, z późn. zm.)

Załącznik nr 4 do umowy

Formularz wniosku o płatność

Projekt

Wniosek za okres			
od		do	
Wniosek o zaliczkę		Tak/Nie	
Wniosek o refundację		Tak/Nie	
Wniosek rozliczający zaliczkę		Tak/Nie	
Wniosek sprawozdawczy		Tak/Nie	
Wniosek o płatność końcową		Tak/Nie	
Nazwa Beneficjenta			
Nr umowy/decyzji/aneksu			
Tytuł projektu			
Program operacyjny		<Nazwa>	
Oś priorytetowa		<Nazwa>	
Działanie		<Nazwa>	
Poddziałanie		<Nazwa>	
Wydatki kwalifikowalne			
Dofinansowanie			
Wnioskowana kwota, w tym:			
Zaliczka			
Refundacja			

Postęp rzeczowy

Postęp rzeczowy realizacji projektu	
Zadanie	Stan realizacji
Zadanie 1	
(...)	

Wskaźniki produktu										
Lp.	Nazwa wskaźnika	Jednostka miary	Wartość docelowa		Wartość osiągnięta w okresie sprawozdawczym		Wartość osiągnięta od początku realizacji projektu (narastająco)		Stopień realizacji (%)	
			K	M	K	M	K	M	K	M
			K		K		K		K	
			M		M		M		M	
			O		O		O		O	
			K		K		K		K	
			M		M		M		M	
			O		O		O		O	

Wskaźniki rezultatu												
Lp.	Nazwa wskaźnika	Jednostka miary	Wartość bazowa		Wartość docelowa		Wartość osiągnięta w okresie sprawozdawczym		Wartość osiągnięta od początku realizacji projektu (narastająco)		Stopień realizacji (%)	
			K	M	K	M	K	M	K	M	K	M
			K		K		K		K		K	
			M		M		M		M		M	
			O		O		O		O		O	
			K		K		K		K		K	
			M		M		M		M		M	
			O		O		O		O		O	

Problemy napotkane w trakcie realizacji projektu
Planowany przebieg realizacji projektu

Postęp finansowy

Zestawienie dokumentów potwierdzających poniesione wydatki																
Lp.	Numer dokumentu	Numer księgowy lub ewidencyjny	NIP wystawcy dokumentu/Pesel	Data wystawienia dokumentu	Data zapłaty	Nazwa towaru lub usługi	Numer kontraktu	Kwota dokumentu brutto	Kategoria kosztów – Nazwa kosztu	Wydatki kwalifikowalne	w tym VAT	Dofinansowanie	Kategoria podlegająca limitom	Wydatki w ramach limitu	Uwagi	Faktura korygująca
Zadanie 1 [Nazwa zadania]																
																Tak/ Nie
																Tak/ Nie
Suma																
Zadanie 2 [Nazwa zadania]																
																Tak/ Nie
																Tak/ Nie
Suma																
Koszty pośrednie																
																Tak/ Nie
Suma																
Ogółem wydatki rzeczywiście poniesione																

Wydatki rozliczane ryczałtowo								
Lp.	Rodzaj ryczałtu	Nazwa ryczałtu	Informacje dotyczące ryczałtu		Wydatki kwalifikowalne	Dofinansowanie	Kategoria podlegająca limitom	Wydatki w ramach limitu
Zadanie 1 [Nazwa zadania]								
	<i>dla stawek jednostkowych</i>		<i>Wysokość stawki</i>	<i>Liczba stawek</i>				
Suma								
Zadanie 2 [Nazwa zadania]								
	<i>dla kwot ryczałtowych</i>		<i>Nazwa wskaźnika</i>	<i>Wartość wskaźnika</i>				
Suma								
Koszty pośrednie								
	<i>dla kosztów pośrednich rozliczanych ryczałtem</i>		<i>Stawka ryczałtowa (%)</i>					
Suma								
Ogółem wydatki rozliczane ryczałtowo								

Zwroty/korekty									
Lp.	Numer wniosku o płaćność w ramach którego wydatek został rozliczony	Zadanie	Kategoria kosztów – Nazwa kosztu/ Nazwa ryczałtu	Numer dokumentu	Wydatki kwalifikowalne	Dofinansowanie	Kategoria podlegająca limitom	Wydatki w ramach limitu	Uwagi/ komentarze
OGÓŁEM									

Źródła finansowania wydatków

Nazwa źródła finansowania wydatków	Wydatki kwalifikowalne
Środki wspólnotowe	
Krajowe środki publiczne, w tym:	
- budżet państwa	
- budżet jednostek samorządu terytorialnego	
- inne krajowe środki publiczne, w tym	
- Fundusz Pracy	
- Państwowy Fundusz Rehabilitacji Osób Niepełnosprawnych	
- inne	
Prywatne	
Suma	
w tym EBI	

Rozliczenie zaliczek

	Kwota dofinansowania
Środki przekazane dotychczas beneficjentowi w formie zaliczki	
Kwota zaliczek zwróconych – niewykorzystanych	
Kwota zaliczek rozliczonych w poprzednich wnioskach	
Kwota zaliczek rozliczana bieżącym wnioskiem	
Kwota zaliczek pozostająca do rozliczenia	
Procent rozliczenia	
Odsetki narosłe od środków zaliczki	
w tym zwrócone do dnia sporządzenia wniosku o płatność	

Postęp finansowy							
Kategoria kosztów – Nazwa kosztu / Nazwa ryczałtu	Kwota wydatków określona w zakresie finansowym w umowie		Kwota wydatków narastająco od początku realizacji projektu		Kwota wydatków objętych bieżącym wnioskiem		% realizacji
	kwalifikowalne	dofinansowanie	kwalifikowalne	dofinansowanie	kwalifikowalne	dofinansowanie	
Zadanie 1 [Nazwa zadania]							
Kat. A – Nazwa kosztu A1							
Kat. B – Nazwa kosztu B1							
Suma							
Zadanie 2 [Nazwa zadania]							
Kat. C – Nazwa kosztu C1							
Nazwa ryczałtu 1							
Suma							
Koszty pośrednie							
Nazwa ryczałtu 2							
Suma							
Ogółem w projekcie, w tym:							
koszty bezpośrednie							
wydatki rzeczywiście poniesione							
wydatki rozliczane ryczałtowo							
w ramach kategorii kosztów	Kat. A						
	Kat. B						
	Kat. C						

w ramach kategorii kosztów podlegających limitom	cross – financing							
	wkład rzeczowy							
	wydatki poza obszarem UE							
	środki trwałe							
	[dodatkowe limity z umowy]							

Dochód			
Lp.	Rodzaj dochodu	Kwota pomniejszająca wydatki	Kwota pomniejszająca dofinansowanie
Suma			

Informacje

Projekt jest realizowany zgodnie z zasadami polityk wspólnotowych	Tak/Nie
<w przypadku nieprzestrzegania polityk wspólnoty należy opisać, na czym polegały nieprawidłowości oraz wskazać planowane i podjęte działania naprawcze>	
Oświadczenia beneficjenta	
<p>Ja niżej podpisany oświadczam, iż zgodnie z moją wiedzą:</p> <ul style="list-style-type: none"> • wydatki wskazane we wniosku jako kwalifikowalne zostały poniesione zgodnie ze wszystkimi odpowiednimi zasadami kwalifikowania wydatków; • informacje zawarte we wniosku o płatność rzetelnie odzwierciedlają rzeczowy i finansowy postęp realizacji projektu; • we wniosku o płatność nie pominięto żadnych istotnych informacji, ani nie podano nieprawdziwych informacji, które mogłyby wpłynąć na ocenę prawidłowości realizacji projektu oraz finansowego i rzeczowego postępu w realizacji projektu; <p>jestem świadomy odpowiedzialności karnej wynikającej z art. 297 kodeksu karnego, dotyczącej poświadczania nieprawdy co do okoliczności mającej znaczenie prawne.</p>	
Miejsce przechowywania dokumentacji	

Załączniki

Załączam faktury lub dokumenty księgowe o równoważnej wartości dowodowej wraz z dowodami zapłaty		Tak/Nie
Faktury lub dokumenty księgowe o równoważnej wartości dowodowej, wraz z dowodami zapłaty		
Lp.	Załączone dokumenty	

Załączam dokumenty wymienione w ww. tabeli				Tak/Nie
Zestawienie innych dokumentów wymaganych przez Instytucję				
Lp.	Nazwa dokumentu	Nr dokumentu	Data dokumentu	Krótki opis

.....
(podpis i pieczęć)

Załącznik nr 5 do umowy

**FORMULARZ WPROWADZANIA ZMIAN W PROJEKCIE REALIZOWANYM
W RAMACH RPO WO 2014-2020**

INFORMACJE O PROJEKCIE	
NAZWA BENEFICJENTA	
NUMER WNIOSKU O DOFINANSOWANIE	
TYTUŁ PROJEKTU	

ZAKRES MODYFIKACJI WRAZ Z UZASADNIENIEM W CZĘŚCI MERYTORYCZNEJ				
LP.	DOTYCZY PUNKTU WE WNIOSKU O DOFINANSOWANIE	ZAPIS PRZED ZMIANĄ	ZAPIS PO ZMIANIE	UZASADNIENIE ZAPROPONOWANEJ ZMIANY
1.	(należy podać nr Sekcji i nr pkt, np. Sekcja 3 Informacje o projekcie, nr pkt. 3.5 Opis grupy docelowej i uzasadnienie wyboru)			
2.				
3.				
UWAGI/KOMENTARZE				

ZAKRES MODYFIKACJI WRAZ Z UZASADNIENIEM W CZĘŚCI FINANSOWEJ (dotyczy Sekcji V, punktu 5.2)				
LP.	NAZWA I NUMER ZADANIA ORAZ NAZWA KATEGORII KOSZTÓW	WARTOŚĆ PRZED ZMIANĄ	WARTOŚĆ PO ZMIANIE	UZASADNIENIE ZAPROPONOWANEJ ZMIANY
1.	(należy podać nazwę i nr Zadania oraz nazwę Kategorii kosztów, np. Zadanie 1 Doskonalenie umiejętności i kompetencji zawodowych nauczycieli, kursy i szkolenia doskonalące (teoretyczne i praktyczne))			
2.				
3.				
UWAGI/KOMENTARZE*				

Oświadczam, że do wniosku o dofinansowanie projektu (tytuł projektu) o sumie kontrolnej (suma kontrolna nowego wniosku) zostały wprowadzone wyłącznie powyższe zmiany. Jednocześnie oświadczam, że do wniosku o dofinansowanie projektu nie zostały

wprowadzone zmiany, które zostały zakwestionowane na etapie wyboru projektu do dofinansowania.

.....
(podpis osoby upoważnionej do
podejmowania decyzji w imieniu
wnioskodawcy, zgodnie
z pkt 2.4 wniosku)

*Należy wskazać w szczególności inne punkty we wniosku, które uległy modyfikacji na skutek wprowadzenia zmian opisanych w niniejszym formularzu.



Załącznik nr 6 do umowy

OŚWIADCZENIE UCZESTNIKA PROJEKTU¹

W związku z przystąpieniem do projektu pn. oświadczam, że przyjmuję do wiadomości, iż:

- 1) administratorem moich danych osobowych w odniesieniu do zbioru centralny system teleinformatyczny wspierający realizację programów operacyjnych jest Minister Rozwoju, z siedzibą w Warszawie, przy Pl. Trzech Krzyży 3/5;
- 2) administratorem moich danych osobowych w odniesieniu do zbioru Regionalnego Programu Operacyjnego Województwa Opolskiego 2014-2020 jest Marszałek Województwa Opolskiego z siedzibą w Opolu 45-082, ul. Piastowska 14, Urząd Marszałkowski Województwa Opolskiego,
- 3) podstawę prawną przetwarzania moich danych osobowych stanowi art. 23 ust. 1 pkt 2 lub art. 27 ust. 2 pkt 2 ustawy z dnia 29 sierpnia 1997 r. o ochronie danych osobowych (Dz. U. 2016 poz. 922, z późn. zm.) – dane osobowe są niezbędne dla realizacji Regionalnego Programu Operacyjnego Województwa Opolskiego 2014-2020 na podstawie:

w odniesieniu do zbioru Regionalnego Programu Operacyjnego Województwa Opolskiego 2014-2020:

- a) art. 54 ust. 2, art. 59 ust. 1, art. 65, art. 74 ust 1 i 3, art. 115, art. 122 , art. 125 ust. 2. lit d), oraz art. 125 ust 4 lit a), art. 125 ust 5 i 6 rozporządzenia Parlamentu Europejskiego i Rady (UE) nr 1303/2013 z dnia 17 grudnia 2013 r. ustanawiającego wspólne przepisy dotyczące Europejskiego Funduszu Rozwoju Regionalnego, Europejskiego Funduszu Społecznego, Funduszu Spójności, Europejskiego Funduszu Rolnego na rzecz Rozwoju Obszarów Wiejskich oraz Europejskiego Funduszu Morskiego i Rybackiego oraz ustanawiającego przepisy ogólne dotyczące Europejskiego Funduszu Rozwoju Regionalnego, Europejskiego Funduszu Społecznego, Funduszu Spójności i Europejskiego Funduszu Morskiego i Rybackiego oraz uchylającego rozporządzenie Rady (WE) nr 1083/2006 oraz jego załącznikiem XIII (Kryteria desygnacji) - punkt 3.A.iv;
- b) art. 5 oraz art. 19 ust. 4 rozporządzenia Parlamentu Europejskiego i Rady (UE) nr 1304/2013 z dnia 17 grudnia 2013 r. w sprawie Europejskiego Funduszu Społecznego i uchylającego rozporządzenie Rady (WE) nr 1081/2006 wraz z załącznikiem I i II do tego rozporządzenia;
- c) art. 9 ust. 2, art. 22, 23, 24 i 26 ustawy z dnia 11 lipca 2014 r. o zasadach realizacji programów w zakresie polityki spójności finansowanych w perspektywie finansowej 2014–2020 (Dz. U. z 2014 poz. 1146 ze zm.);

W odniesieniu do zbioru centralny system teleinformatyczny wspierający realizację programów operacyjnych:

- a. rozporządzenia Parlamentu Europejskiego i Rady nr 1303/2013 z dnia 17 grudnia 2013 r. ustanawiającego wspólne przepisy dotyczące Europejskiego Funduszu Rozwoju Regionalnego, Europejskiego Funduszu Społecznego, Funduszu Spójności, Europejskiego Funduszu Rolnego na rzecz Rozwoju Obszarów Wiejskich oraz Europejskiego Funduszu Morskiego i Rybackiego oraz ustanawiającego przepisy ogólne dotyczące Europejskiego

¹ Wzór może być modyfikowany przez Instytucję Zarządzającą poprzez dodanie elementów określonych dla deklaracji uczestnictwa w projekcie, przy czym wymagane jest aby uczestnik złożył odrębne podpisy na deklaracji i oświadczeniu.

Funduszu Rozwoju Regionalnego, Europejskiego Funduszu Społecznego, Funduszu Spójności i Europejskiego Funduszu Morskiego i Rybackiego oraz uchylające Rozporządzenie Rady (WE) nr 1083/2006;

- b. rozporządzenia Parlamentu Europejskiego i Rady (UE) nr 1304/2013 z dnia 17 grudnia 2013 r. w sprawie Europejskiego Funduszu Społecznego i uchylającego Rozporządzenie Rady (WE) nr 1081/2006;
 - c. rozporządzenia wykonawczego Komisji (UE) nr 1011/2014 z dnia 22 września 2014 r. ustanawiającego szczegółowe przepisy wykonawcze do rozporządzenia Parlamentu Europejskiego i Rady (EU) nr 1303/2013 w odniesieniu do wzorów służących do przekazywania Komisji określonych informacji oraz szczegółowe przepisy dotyczące wymiany informacji między beneficjentami a instytucjami zarządzającymi, certyfikującymi, audytowymi i pośredniczącymi;
 - d. ustawy z dnia 11 lipca 2014 r. o zasadach realizacji programów w zakresie polityki spójności finansowanych w perspektywie finansowej 2014-2020 (Dz. U.2016 poz. 217, z późn. zm);
- 4) moje dane osobowe będą przetwarzane wyłącznie w celu realizacji projektu, w szczególności potwierdzenia kwalifikowalności wydatków, udzielenia wsparcia, monitoringu, ewaluacji, kontroli, audytu i sprawozdawczości oraz działań informacyjno-promocyjnych w ramach Regionalnego Programu Operacyjnego Województwa Opolskiego 2014-2020 (RPO WO);
- 5) moje dane osobowe zostały powierzone do przetwarzania Instytucji Pośredniczącej - (nazwa i adres), beneficjentowi realizującemu projekt - (nazwa i adres beneficjenta) oraz podmiotom, które na zlecenie beneficjenta uczestniczą w realizacji projektu - (nazwa i adres ww. podmiotów). Moje dane osobowe mogą zostać udostępnione firmom badawczym realizującym badanie ewaluacyjne na zlecenie Powierzającego, Instytucji Pośredniczącej lub innego podmiotu który zawarł porozumienie z Powierzającym lub Instytucją Pośredniczącą na realizację ewaluacji. Moje dane osobowe mogą zostać również udostępnione specjalistycznym firmom, realizującym na zlecenie Powierzającego lub Instytucji Pośredniczącej kontrole w ramach RPO WO;
- 6) podanie danych jest dobrowolne, aczkolwiek odmowa ich podania jest równoznaczna z brakiem możliwości udzielenia wsparcia w ramach projektu;
- 7) w ciągu 4 tygodni po zakończeniu udziału w projekcie udostępnię dane dot. mojego statusu na rynku pracy oraz informacje nt. udziału w kształceniu lub szkoleniu oraz uzyskania kwalifikacji lub nabycia kompetencji;
- 8) w ciągu 12 miesięcy od rozpoczęcia działalności gospodarczej przekażę informację o liczbie utworzonych miejsc pracy².
- 9) mam prawo dostępu do treści swoich danych i ich poprawiania.

.....

MIEJSCOWOŚĆ I DATA

.....

*CZYTELNY PODPIS UCZESTNIKA PROJEKTU**

² Dotyczy przyznania jednorazowych środków na podjęcie działalności gospodarczej.

* W przypadku deklaracji uczestnictwa osoby małoletniej oświadczenie powinno zostać podpisane przez jej prawnego opiekuna.



Załącznik nr 7 do umowy

Zbiór Regionalny Program Operacyjny Województwa Opolskiego 2014-2020

1) Zakres danych osobowych wnioskodawców, beneficjentów, partnerów.

Lp.	Nazwa
1	Nazwa wnioskodawcy (beneficjenta)
2	Forma prawna
3	Forma własności
4	NIP
5	REGON
6	Adres siedziby: Ulica Nr budynku Nr lokalu Kod pocztowy Miejscowość Kraj Województwo Powiat Gmina Telefon Fax Adres e-mail Adres strony www
7	Osoba/y uprawniona/e do podejmowania decyzji wiążących w imieniu wnioskodawcy
8	Osoba do kontaktów roboczych: Imię Nazwisko Telefon Adres e-mail Numer faksu Adres Ulica Nr budynku Nr lokalu Kod pocztowy Miejscowość
9	Partnerzy
10	Nazwa organizacji/instytucji
11	Forma prawna
12	Forma własności
13	NIP

14	REGON
15	Adres siedziby: Ulica Nr budynku Nr lokalu Kod pocztowy Miejscowość Kraj Województwo Powiat Gmina Telefon Fax Adres e-mail Adres strony www
16	Osoba/y uprawniona/e do podejmowania decyzji wiążących w imieniu partnera
17	Symbol partnera

2) Dane związane z badaniem kwalifikowalności wydatków w projekcie

1	Kwalifikowalność środków w projekcie zgodnie z Wytycznymi w zakresie kwalifikowalności wydatków w ramach Europejskiego Funduszu Rozwoju Regionalnego, Europejskiego Funduszu Społecznego oraz Funduszu Spójności na lata 2014-2020
---	--

3) Dane uczestników instytucjonalnych (osób fizycznych prowadzących jednoosobową działalność gospodarczą).

Szczegółowy zakres danych odwzorowany jest w *Wytycznych w zakresie warunków gromadzenia i przekazywania danych w postaci elektronicznej na lata 2014-2020*.

Dodatkowo:

1	Przynależność do grupy docelowej zgodnie ze Szczegółowym Opiszem Priorytetów Regionalnego Programu Operacyjnego Województwa Opolskiego 2014-2020/zatwierdzonym do realizacji Planem Działania/zatwierdzonym do realizacji wnioskiem o dofinansowanie projektu
---	---

4) Dane uczestników indywidualnych.

Szczegółowy zakres danych odwzorowany jest w *Wytycznych w zakresie warunków gromadzenia i przekazywania danych w postaci elektronicznej na lata 2014-2020*.

Dodatkowo:

1	Przynależność do grupy docelowej zgodnie ze Szczegółowym Opiszem Priorytetów Regionalnego Programu Operacyjnego Województwa Opolskiego 2014-2020/zatwierdzonym do realizacji Planem Działania/zatwierdzonym do realizacji wnioskiem o dofinansowanie projektu
---	---

5) Dane pracowników zaangażowanych w przygotowanie i realizację projektów oraz dane pracowników instytucji zaangażowanych we wdrażanie RPO WO 2014-2020, współfinansowanego z EFS, którzy zajmują się obsługą projektów.

Lp.	Nazwa
1	Imię
2	Nazwisko
3	Identyfikator użytkownika
4	Adres e-mail
5	Rodzaj użytkownika
6	Miejsce pracy
7	Telefon
8	Nazwa wnioskodawcy/beneficjenta

6) Dane dotyczące personelu projektu.

Szczegółowy zakres danych odwzorowany jest w *Wytycznych w zakresie warunków gromadzenia i przekazywania danych w postaci elektronicznej na lata 2014-2020*.

7) Uczestnicy szkoleń, konkursów i konferencji (osoby biorące udział w szkoleniach, konkursach i konferencjach w związku z realizacją RPO WO 2014-2020, inne niż uczestnicy w rozumieniu definicji uczestnika określonej w *Wytycznych w zakresie monitorowania postępu rzeczowego realizacji programów operacyjnych na lata 2014-2020*).

Lp.	Nazwa
1	Imię
2	Nazwisko
3	Nazwa instytucji/organizacji
4	Adres e-mail
5	Telefon
6	Specjalne potrzeby

Zbiór centralny system teleinformatyczny wspierający realizację programów operacyjnych

1) Użytkownicy Centralnego system teleinformatycznego ze strony beneficjentów/partnerów projektów (osoby uprawnione do podejmowania decyzji wiążących w imieniu beneficjenta/partnera)

Lp.	Nazwa
1	Imię
2	Nazwisko
3	Telefon
4	Adres e-mail
5	Kraj
6	PESEL

2) Zakres danych osobowych wnioskodawców, beneficjentów, partnerów.

Szczegółowy zakres danych odwzorowany jest w *Wytycznych w zakresie warunków gromadzenia i przekazywania danych w postaci elektronicznej na lata 2014-2020*.

- 3) Dane uczestników instytucjonalnych (w tym osób fizycznych prowadzących jednoosobową działalność gospodarczą).

Szczegółowy zakres danych odwzorowany jest w *Wytycznych w zakresie warunków gromadzenia i przekazywania danych w postaci elektronicznej na lata 2014-2020*.

- 4) Dane uczestników indywidualnych.

Szczegółowy zakres danych odwzorowany jest w *Wytycznych w zakresie warunków gromadzenia i przekazywania danych w postaci elektronicznej na lata 2014-2020*.

- 5) Dane dotyczące personelu projektu.

Szczegółowy zakres danych odwzorowany jest w *Wytycznych w zakresie warunków gromadzenia i przekazywania danych w postaci elektronicznej na lata 2014-2020*.

- 6) Wykonawcy realizujący umowy o zamówienia publiczne, których dane przetwarzane będą w związku z badaniem kwalifikowalności środków w projekcie (osoby fizyczne prowadzące działalność gospodarczą).

Lp.	Nazwa
1	Nazwa wykonawcy
2	Kraj
3	NIP wykonawcy



Unia Europejska
Europejski Fundusz Społeczny



Załącznik nr 8 do umowy

UPOWAŻNIENIE Nr _____
DO PRZETWARZANIA DANYCH OSOBOWYCH

z dniem [_____] r., na podstawie art. 37 w związku z art. 31 ustawy z dnia 29 sierpnia 1997 r. o ochronie danych osobowych (Dz. U. 2016 poz. 922, z późn. zm.), upoważniam [_____] do przetwarzania danych osobowych w zbiorze RPO WO 2014-2020 oraz w zbiorze UMWO-DPO-SYZYF w ramach projektu [_____] realizowanego w ramach Regionalnego Programu Operacyjnego Województwa Opolskiego 2014-2020 realizowanej/ego/ych przez [_____]. Upoważnienie wygasa z chwilą ustania Pana/Pani* stosunku prawnego z [_____] lub z chwilą jego odwołania.

Czytelny podpis osoby upoważnionej do wydawania i odwoływania upoważnień.

(miejsowość, data, podpis)

Oświadczam, że zapoznałem/am się z przepisami dotyczącymi ochrony danych osobowych, w tym z ustawą z dnia 29 sierpnia 1997 r. o ochronie danych osobowych (Dz. U. 2016 poz. 922, z późn. zm.), a także z obowiązującymi w _____ Polityką bezpieczeństwa ochrony danych osobowych oraz Instrukcją zarządzania systemem informatycznym służącym do przetwarzania danych osobowych i zobowiązuję się do przestrzegania zasad przetwarzania danych osobowych określonych w tych dokumentach.

Zobowiązuję się do zachowania w tajemnicy przetwarzanych danych osobowych, z którymi zapoznałem/am się oraz sposobów ich zabezpieczania, zarówno w okresie trwania umowy jak również po ustaniu stosunku prawnego łączącego mnie z [_____].
Upoważnienie wygasa z chwilą ustania Pana/Pani* stosunku prawnego z [_____] lub z chwilą jego odwołania.

Czytelny podpis osoby składającej oświadczenie

Upoważnienie otrzymałem

(miejsowość, data, podpis)

*niepotrzebne skreślić



Unia Europejska
Europejski Fundusz Społeczny



Załącznik nr 9 do umowy

**ODWOŁANIE UPOWAŻNIENIA Nr _____
DO PRZETWARZANIA DANYCH OSOBOWYCH**

Z dniem _____ r., na podstawie art. 37 w związku z art. 31 ustawy z dnia 29 sierpnia 1997 r. o ochronie danych osobowych (Dz. U. 2016 poz. 922, z późn. zm.), odwołuję upoważnienie Pana /Pani* _____ do przetwarzania danych osobowych nr _____ wydane w dniu _____

Czytelny podpis osoby, upoważnionej do
wydawania i odwoływania upoważnień

(miejsowość, data)

*niepotrzebne skreślić

Załącznik nr 10 do umowy

OBOWIĄZKI INFORMACYJNE BENEFICJENTA

1. Jakie są Twoje obowiązki informacyjne jako beneficjenta?

Aby poinformować opinię publiczną (w tym odbiorców rezultatów projektu) oraz osoby i podmioty uczestniczące w projekcie o uzyskanym dofinansowaniu musisz:

a) oznaczać znakiem Unii Europejskiej, znakiem Funduszy Europejskich oraz oficjalnym logo promocyjnym Województwa Opolskiego „Opolskie Kwitnące”:

- **wszystkie działania informacyjne i promocyjne dotyczące projektu** (jeśli takie działania będziesz prowadzić), np. ulotki, broszury, publikacje, notatki prasowe, strony internetowe, newslettery, mailing, materiały filmowe, materiały promocyjne, konferencje, spotkania,

- **wszystkie dokumenty związane z realizacją projektu, które podajesz do wiadomości publicznej**, np. dokumentację przetargową, ogłoszenia, analizy, raporty, wzory umów, wzory wniosków,

- **dokumenty i materiały dla osób i podmiotów uczestniczących w projekcie**, np. zaświadczenia, certyfikaty, zaproszenia, materiały informacyjne, programy szkoleń i warsztatów, listy obecności, prezentacje multimedialne, kierowaną do nich korespondencję, umowy;

b) umieścić plakat lub tablicę (informacyjną i/lub pamiątkową) w miejscu realizacji projektu;

c) umieścić opis projektu na stronie internetowej (jeśli masz stronę internetową);

d) przekazywać osobom i podmiotom uczestniczącym w projekcie informację, że projekt uzyskał dofinansowanie, np. w formie odpowiedniego oznakowania konferencji, warsztatów, szkoleń, wystaw, targów; dodatkowo możesz przekazywać informację w innej formie, np. słownej.

Musisz też dokumentować działania informacyjne i promocyjne prowadzone w ramach projektu.

2. Jak oznaczyć dokumenty i działania informacyjno-promocyjne w ramach projektu?

Jako beneficjent musisz oznaczać swoje działania informacyjne i promocyjne, dokumenty związane z realizacją projektu, które podajesz do wiadomości publicznej lub przeznaczyłeś dla uczestników projektów. Musisz także oznaczać miejsce realizacji projektu.

Każdy wymieniony wyżej element musi zawierać następujące znaki:

<p>Znak Funduszy Europejskich (FE)</p> <p>złożony z symbolu graficznego, nazwy Fundusze Europejskie oraz nazwy programu, z którego w części lub w całości finansowany jest Twój projekt.</p>	<p>Znak Unii Europejskiej (UE)</p> <p>złożony z flagi UE, napisu Unia Europejska i nazwy funduszu, który współfinansuje Twój projekt.</p>
 <p>Fundusze Europejskie Program Regionalny</p>	<p>Unia Europejska Europejski Fundusz Społeczny</p> 

W przypadku projektów współfinansowanych z RPO WO 2014-2020 obowiązkowym elementem jest również **oficjalne logo promocyjne Województwa Opolskiego „Opolskie Kwitnące”**:



Unia Europejska
Europejski Fundusz Społeczny



Wzory z właściwymi oznaczeniami są dostępne na stronie internetowej RPO WO 2014-2020: www.rpo.opolskie.pl. Znajdziesz tam także gotowe wzory dla plakatów i tablic, z których powinieneś skorzystać. Zwróć uwagę, że oficjalne logo promocyjne Województwa Opolskiego „Opolskie Kwitnące” musi być stosowane zgodnie z wzorami wskazanymi na stronie internetowej Programu.

Nie ma obowiązku zamieszczania dodatkowej informacji słownej o programie, w ramach którego realizowany jest projekt oraz o funduszu współfinansującym projekt. Zestaw znaków zawiera wszystkie niezbędne informacje. Wyjątek stanowi oznaczanie dokumentów i działań informacyjno-promocyjnych dotyczących projektów/programów współfinansowanych z wielu funduszy.

W przypadku reklamy dostępnej w formie dźwiękowej bez elementów graficznych (np. spoty/audycje radiowe) na końcu tej reklamy powinien znaleźć się komunikat słowny.

3. Jak oznaczać miejsce projektu?

Twoje obowiązki związane z oznaczaniem miejsca realizacji projektu zależą od rodzaju projektu oraz wysokości dofinansowania Twojego projektu. Beneficjenci (za wyjątkiem tych, którzy muszą stosować tablice informacyjne i/lub pamiątkowe) są zobowiązani do umieszczenia w widocznym miejscu co najmniej jednego plakatu identyfikującego projekt.

Sprawdź, co musisz zrobić:

Kto?	Co?
Jeśli realizujesz projekt współfinansowany z Europejskiego Funduszu Rozwoju Regionalnego , który w ramach programu uzyskał dofinansowanie na kwotę powyżej 500 tys. euro i który dotyczy: a) działań w zakresie infrastruktury lub b) prac budowlanych.	Tablica informacyjna (w trakcie realizacji projektu)
Jeśli zakończyłeś realizację projektu dofinansowanego na kwotę powyżej 500 tys. euro, który polegał na: a) działaniach w zakresie infrastruktury lub b) pracach budowlanych lub c) zakupie środków trwałych.	Tablica pamiątkowa (po zakończeniu realizacji projektu)
Jeśli nie jesteś zobowiązany do: a) umieszczania tablicy informacyjnej lub b) umieszczania tablicy pamiątkowej.	Plakat (w trakcie realizacji projektu)

Jeśli uzyskałeś dofinansowanie poniżej 500 tys. euro możesz umieścić tablicę informacyjną i pamiątkową przy swoim projekcie, ale nie jest to obowiązkowe.

3.1 Jakie informacje powinienś umieścić na tablicy pamiątkowej?

Tablica musi zawierać:

- nazwę beneficjenta,
- tytuł projektu,
- cel projektu,
- zestaw logo – znaki FE i UE oraz oficjalne logo promocyjne Województwa Opolskiego „Opolskie Kwitnące”,
- adres portalu www.mapadotacji.gov.pl.

Przygotowaliśmy wzór tablicy, który należy wykorzystać przy wypełnianiu obowiązków informacyjnych:



Wzór tablicy znajdziesz w internecie na stronie www.rpo.opolskie.pl.

Tablica pamiątkowa nie może zawierać innych informacji i elementów graficznych.

3.2 Jak duża musi być tablica pamiątkowa?

Tablice pamiątkowe mogą być albo **dużego formatu**, albo mieć formę **mniejszych tabliczek**.

Wybór właściwej wielkości tablicy powinieneś uzależnić od rodzaju projektu, jego lokalizacji oraz planowanego miejsca ekspozycji tablicy. Niezależnie od rozmiaru zwróć uwagę na to, by znaki i informacje były czytelne i wyraźnie widoczne.

Tablice pamiątkowe dużego formatu są właściwym sposobem oznaczenia przede wszystkim inwestycji infrastrukturalnych i budowlanych. Minimalny rozmiar wynosi 80x120 cm (wymiar europejski). Jeżeli tablica pamiątkowa jest położona w znacznej odległości od miejsca, gdzie mogą znajdować się odbiorcy, to powinna być odpowiednio większa, aby odbiorcy mogli odczytać informacje. W przypadku projektów związanych ze znacznymi inwestycjami infrastrukturalnymi i pracami budowlanymi, rekomendujemy, aby powierzchnia tablicy pamiątkowej nie była mniejsza niż **6 m²**.

Mniejsze tabliczki pamiątkowe możesz wykorzystać tam, gdzie szczególnie istotne znaczenie ma dbałość o estetykę i poszanowanie dla kontekstu przyrodniczego, kulturowego lub społecznego. Na przykład małe tabliczki mogą posłużyć dla oznaczenia realizacji projektów np. wewnątrz pomieszczeń, w pobliżu obiektów zabytkowych. Rekomendowany minimalny rozmiar tablicy pamiątkowej to format **A3**. Rozmiar tablicy nie może być jednak mniejszy niż format **A4**.

3.3 Kiedy powinieneś umieścić tablicę pamiątkową i na jak długo?

Tablicę pamiątkową musisz umieścić po zakończeniu projektu – nie później niż 3 miesiące po tym fakcie.

Tablica pamiątkowa musi być wyeksponowana minimum przez cały okres trwałości projektu. W związku z tym musi być wykonana z trwałych materiałów, a zawarte na niej informacje muszą być czytelne nawet po kilku latach. Twoim obowiązkiem jest dbanie o jej stan techniczny i o to, aby informacja była cały czas wyraźnie widoczna. Uszkodzoną lub nieczytelną tablicę musisz wymienić lub odnowić.

3.4 Gdzie powinieneś umieścić tablicę pamiątkową?

Tablicę pamiątkową powinieneś umieścić w miejscu realizacji Twojego projektu – tam, gdzie widoczne są efekty zrealizowanego przedsięwzięcia. Wybierz miejsce dobrze widoczne i ogólnie dostępne, gdzie największa liczba osób będzie mogła zapoznać się z treścią tablicy.

Jeśli projekt miał kilka lokalizacji, ustaw kilka tablic w kluczowych dla niego miejscach. W przypadku inwestycji liniowych (takich jak np. drogi, koleje, ścieżki rowerowe etc.) powinieneś przewidzieć ustawienie przynajmniej dwóch tablic pamiątkowych na odcinku początkowym i końcowym. Tablic może być więcej w zależności od potrzeb.

Tablicę pamiątkową małych rozmiarów powinieneś umieścić w miejscu widocznym i ogólnie dostępnym. Mogą być to np. wejścia do budynków.

Zadbaj o to, aby tablice nie zakłócały ładu przestrzennego, a ich wielkość, lokalizacja i wygląd były zgodne z lokalnymi regulacjami lub zasadami dotyczącymi estetyki przestrzeni publicznej i miast oraz zasadami ochrony przyrody. Zadbaj, by były one dopasowane do charakteru otoczenia.

Jeśli masz wątpliwości, rekomendujemy, abyś ustalił, jak rozmieścić tablice z instytucją przyznającą dofinansowanie.

3.5 Jak duży musi być plakat i z jakich materiałów możesz go wykonać?

Plakatem może być wydrukowany arkusz papieru o minimalnym rozmiarze A3 (arkusz o wymiarach 297×420 mm). Może być też wykonany z innego, trwalszego tworzywa, np. z plastiku. Pod warunkiem zachowania minimalnego obowiązkowego rozmiaru może mieć formę plansz informacyjnych, stojaków reklamowych itp.


Pomyśl o tym, by odpowiednio zabezpieczyć plakat tak, by przez cały czas ekspozycji wyglądał estetycznie. Twoim obowiązkiem jest dbanie o to, aby informacja była cały czas wyraźnie widoczna. Uszkodzony lub nieczytelny plakat musisz wymienić.

3.6 Jakie informacje musisz umieścić na plakacie?

Plakat musi zawierać:

- nazwę beneficjenta,
- tytuł projektu,
- cel projektu (opcjonalnie),
- wysokość wkładu Unii Europejskiej w projekt (opcjonalnie),
- zestaw logo – znaki FE i UE oraz oficjalne logo promocyjne Województwa Opolskiego "Opolskie Kwitnące",
- adres portalu www.mapadotacji.gov.pl (opcjonalnie).

Przygotowaliśmy wzór plakatu, który możesz wykorzystać:



**[Twoja nazwa do uzupełnienia] realizuje projekt
dofinansowany z Funduszy Europejskich
[Twój tytuł projektu do uzupełnienia]**

Celem projektu jest [Twój cel projektu do uzupełnienia]

Dofinansowanie projektu z UE: [Kwota do uzupełnienia]



www.mapadotacji.gov.pl

Na plakacie możesz umieścić także dodatkowe informacje o projekcie. Ważne jest, aby elementy, które muszą się znaleźć na plakacie, były nadal czytelne i wyraźnie widoczne.

W wersji elektronicznej wzór plakatu do wykorzystania jest dostępny na stronie www.rpo.opolskie.pl.

3.7 Kiedy i na jak długo powinieneś umieścić plakat?

Plakat musi być wyeksponowany w trakcie realizacji projektu. Powinieneś go umieścić w widocznym miejscu nie później niż miesiąc od uzyskania dofinansowania. Plakat możesz zdjąć po zakończeniu projektu.

3.8 Gdzie powinieneś umieścić plakat?

Plakat powinieneś umieścić w widocznym i dostępnym publicznie miejscu. Może być to np. wejście do budynku, w którym masz swoją siedzibę albo w recepcji. Musi być to przynajmniej jeden plakat.

Jeśli działania w ramach projektu realizujesz w kilku lokalizacjach, plakaty umieść w każdej z nich.

Jeśli natomiast w jednej lokalizacji dana instytucja, firma lub organizacja realizuje kilka projektów, może umieścić jeden plakat opisujący wszystkie te przedsięwzięcia.

3.9 Czy możesz zastosować inne formy oznaczenia miejsca realizacji projektu lub zakupionych środków trwałych?

W uzasadnionych przypadkach możesz zwrócić się do instytucji przyznającej dofinansowanie z propozycją zastosowania innej formy, lokalizacji lub wielkości oznaczeń projektu. Jest to możliwe wyłącznie w przypadkach, kiedy ze względu na przepisy prawa nie można zastosować przewidzianych w *Załączniku* wymogów informowania o projekcie lub kiedy zastosowanie takich form wpływałoby negatywnie na realizację projektu lub jego rezultaty.

Po zapoznaniu się z Twoją propozycją instytucja przyznająca dofinansowanie może wyrazić zgodę na odstępstwa lub zmiany. Pamiętaj, że potrzebujesz pisemnej zgody. Musisz ją przechowywać na wypadek kontroli.

4. Jakie informacje musisz umieścić na stronie internetowej?

Jeśli jako beneficjent masz własną stronę internetową, to musisz umieścić na niej:

- znak **Unii Europejskiej**,
- znak **Funduszy Europejskich**,
- **oficjalne logo promocyjne Województwa Opolskiego „Opolskie Kwitnące”**,

- **krótki opis projektu.**

Dla stron www, z uwagi na ich charakter, przewidziano nieco inne zasady oznaczania niż dla pozostałych materiałów informacyjnych.

4.1 W jakiej części serwisu musisz umieścić znaki i informacje o projekcie?

Znaki i informacje o projekcie – jeśli struktura Twojego serwisu internetowego na to pozwala – możesz umieścić na głównej stronie lub istniejącej już podstronie. Możesz też utworzyć odrębną zakładkę/podstronę przeznaczoną specjalnie dla realizowanego projektu lub projektów. Ważne jest, aby użytkownikom łatwo było tam trafić.

4.2 Jak właściwie oznaczyć stronę internetową?

Uwaga! Komisja Europejska wymaga, aby flaga UE z napisem Unia Europejska była widoczna w momencie wejścia użytkownika na stronę internetową, to znaczy bez konieczności przewijania strony w dół.

Dlatego, aby właściwie oznaczyć swoją stronę internetową, powinieneś zastosować jedno z dwóch rozwiązań:

Rozwiązanie nr 1

Rozwiązanie pierwsze polega na tym, aby **w widocznym miejscu** umieścić zestawienie złożone ze znaku Funduszy Europejskich z nazwą programu, znaku Unii Europejskiej z nazwą funduszu oraz oficjalnego logo promocyjnego Województwa Opolskiego „Opolskie Kwitnące”. Umieszczenie w widocznym miejscu oznacza, że w momencie wejścia na stronę internetową użytkownik nie musi przewijać strony, aby zobaczyć zestawienie znaków.

Możesz uzupełnić zestawienie znaków swoim logo.

Jeśli jednak nie masz możliwości, aby na swojej stronie umieścić zestawienie znaków FE, UE i logo województwa w widocznym miejscu – zastosuj rozwiązanie nr 2.

Rozwiązanie nr 2

Rozwiązanie drugie polega na tym, aby **w widocznym miejscu** umieścić flagę UE tylko z napisem Unia Europejska według jednego z następujących wzorów:

<p>Unia Europejska </p>	<p> Unia Europejska</p>
<p> Unia Europejska</p>	<p> Unia Europejska</p>

Dodatkowo na stronie (niekoniecznie w miejscu widocznym w momencie wejścia) umieszczasz zestaw znaków Fundusze Europejskie i Unia Europejska oraz oficjalne logo promocyjne Województwa Opolskiego „Opolskie Kwitnące”.

W przypadku tego rozwiązania flaga Unii Europejskiej pojawi się dwa razy na danej stronie internetowej.

4.3 Jakie informacje powinieneś przedstawić w opisie projektu na stronie internetowej?

Informacja na Twojej stronie internetowej musi zawierać krótki opis projektu, w tym:

- cele projektu,
- planowane efekty,
- wartość projektu,
- wkład Funduszy Europejskich.

Powyżej podaliśmy minimalny zakres informacji, obowiązkowy dla każdego projektu. Dodatkowo rekomendujemy zamieszczanie zdjęć, grafik, materiałów audiowizualnych oraz harmonogramu projektu prezentującego jego główne etapy i postęp prac.

5. Jak możesz informować uczestników i odbiorców ostatecznych projektu?

Jako beneficjent jesteś zobowiązany, aby przekazywać informację, że Twój projekt uzyskał dofinansowanie z Unii Europejskiej z konkretnego funduszu osobom i podmiotom uczestniczącym w projekcie.

Obowiązek ten wypełnisz, jeśli zgodnie z zasadami przedstawionymi w punkcie 2., oznakujesz konferencje, warsztaty, szkolenia, wystawy, targi lub inne formy realizacji Twojego projektu. Oznakowanie może mieć formę plansz informacyjnych, plakatów, stojaków etc.

Dodatkowo możesz przekazywać informację osobom uczestniczącym w projekcie oraz odbiorcom ostatecznym w innej formie, np. powiadamiając ich o tym fakcie w trakcie konferencji, szkolenia lub prezentacji oferty.

Pamiętaj, że jeśli realizujesz projekt polegający na pomocy innym podmiotom lub instytucjom, osobami uczestniczącymi w projekcie mogą być np. nauczyciele i uczniowie dofinansowanej szkoły albo pracownicy firmy, których miejsca pracy zostały doposażone. Osoby te powinny mieć świadomość, że korzystają z projektów współfinansowanych przez Unię Europejską. Dlatego zadbaj, aby taka informacja do nich dotarła.

6. Co musisz wziąć pod uwagę, umieszczając znak Funduszy Europejskich oraz znak Unii Europejskiej?

6.1 Widoczność znaków

Znak Funduszy Europejskich oraz znak Unii Europejskiej muszą być zawsze umieszczone w widocznym miejscu. Pamiętaj, aby ich **umieszczenie oraz wielkość były odpowiednie do rodzaju i skali materiału, przedmiotu lub dokumentu**. Dla spełnienia tego warunku wystarczy, jeśli tylko jedna, np. pierwsza strona lub ostatnia dokumentu, zostanie oznaczona ciągiem znaków.

Zwróć szczególną uwagę, aby znaki i napisy były czytelne dla odbiorcy i wyraźnie widoczne.

6.2 Kolejność znaków

Znak Funduszy Europejskich umieszczasz zawsze z lewej strony, natomiast znak Unii Europejskiej z prawej. Oficjalne logo promocyjne Województwa Opolskiego „Opolskie Kwitnące” umieszczasz pomiędzy znakiem FE a znakiem UE.

Gdy nie jest możliwe umieszczenie znaków w poziomie, możesz zastosować układ pionowy. W tym ustawieniu znak Funduszy Europejskich z nazwą programu znajduje się na górze, a znak Unii Europejskiej na dole. Oficjalne logo promocyjne Województwa Opolskiego „Opolskie Kwitnące” umieszczasz pomiędzy znakiem FE a znakiem UE.

Przykładowy układ pionowy:



Unia Europejska
Europejski Fundusz Społeczny



Unia Europejska
Europejski Fundusz Społeczny

Zestawienia znaków znajdziesz na stronie internetowej Programu: www.rpo.opolskie.pl.

6.3 Liczba znaków

Liczba znaków w zestawieniu – to znaczy w jednej linii – nie może przekraczać **czterech**, łącznie ze znakami FE, UE oraz oficjalnym logo promocyjnym Województwa Opolskiego „Opolskie Kwitnące”.

Jakie znaki mogą się znaleźć w zestawieniu? (poza znakami FE i UE oraz oficjalnym logo promocyjnym Województwa Opolskiego „Opolskie Kwitnące”). W zestawieniu znaków na materiałach informacyjnych i promocyjnych (z wyjątkiem tablic informacyjnych i pamiątkowych) oraz na dokumentach możesz umieścić swoje logo jako beneficjenta. Możesz umieścić logo partnera projektu, logo projektu czy logo instytucji pośredniczącej lub wdrażającej. Nie możesz umieszczać natomiast znaków wykonawców, którzy realizują działania w ramach projektu, ale którzy nie są beneficjentami.

Inne znaki, jeśli są Ci potrzebne, możesz umieścić poza zestawieniem (linią znaków FE-UE).

Uwaga! Jeśli w zestawieniu lub na materiale występują inne znaki (logo), to nie mogą być one większe (mierzone wysokością lub szerokością) od flagi Unii Europejskiej.

6.4 W jakich wersjach kolorystycznych można stosować znaki Fundusze Europejskie i Unia Europejska?

Znaki FE i UE powinny w miarę możliwości występować w kolorze.

Wersję jednobarwną wolno stosować w uzasadnionych przypadkach, np. braku możliwości wykorzystania wersji kolorowej ze względów technicznych (tłoczenie, grawerunek itp.).

Szczególnym przypadkiem, pozwalającym na zastosowanie wersji achromatycznej (czarno-białej), jest druk dokumentów (w tym pism, materiałów szkoleniowych itp.), które nie zawierają innych kolorów poza czernią.

Przykładowe zestawienie znaków w wersji czarno-białej dla RPO WO 2014-2020:



Unia Europejska
Europejski Fundusz Społeczny



Wszystkie dopuszczone achromatyczne i monochromatyczne, warianty znaków, zasady stosowania oficjalnego logo promocyjnego Województwa Opolskiego „Opolskie Kwitnące” oraz gotowe wzory – zestawienia logotypów znajdziesz na stronie internetowej Programu: www.rpo.opolskie.pl.

6.5 Czy możesz stosować znaki Fundusze Europejskie i Unia Europejska na kolorowym tle?

Najlepiej żebyś używał znaków pełnokolorowych na białym tle, co zapewnia jego największą widoczność. Jeśli znak Funduszy Europejskich występuje na tle barwnym, powinieneś zachować odpowiedni kontrast, który zagwarantuje odpowiednią czytelność znaku. Kolory tła powinny być pastelowe i nie powinny przekraczać 25% nasycenia.

Możesz też zastosować znak FE na tłach wielokolorowych, takich jak zdjęcia lub wzorzyste podłoża, po wcześniejszym zastosowaniu rozjaśnienia tła.

W przypadku znaku Unii Europejskiej, jeśli nie masz innego wyboru niż użycie kolorowego tła, powinieneś umieścić wokół flagi białą obwódkę o szerokości równej 1/25 wysokości tego prostokąta.



Jeśli w zestawieniu występują inne znaki, pamiętaj, aby sprawdzić, czy mogą one występować na kolorowych tłach. W przypadku oficjalnego logo Województwa Opolskiego „Opolskie Kwitnące” taką informację znajdziesz na stronie internetowej www.rpo.opolskie.pl.

7. Jak powinieneś oznaczać przedsięwzięcia dofinansowane z wielu programów lub funduszy?

W przypadku gdy działanie informacyjne lub promocyjne, dokument albo inny materiał dotyczą:

- projektów realizowanych w ramach kilku programów – nie musisz w znaku wymieniać nazw tych wszystkich programów. Wystarczy, że zastosujesz wspólny znak **Fundusze Europejskie**:



Fundusze Europejskie



Fundusze Europejskie

- projektów dofinansowanych z więcej niż jednego funduszu polityki spójności – zastosuj znak **Unii Europejskiej** z odniesieniem do **Europejskich Funduszy Strukturalnych i Inwestycyjnych** oraz umieść informację słowną, że materiał (np. druk ulotki) jest współfinansowany ze środków konkretnego funduszu/funduszy.



Unia Europejska
Europejskie Fundusze
Strukturalne i Inwestycyjne

Unia Europejska
Europejskie Fundusze
Strukturalne i Inwestycyjne



8. W jaki sposób możesz oznaczyć małe przedmioty promocyjne?

Jeśli przedmiot jest mały (np. długopis, ołówek, pendrive) i nazwa funduszu oraz nazwa programu nie będą czytelne, umieść znak Funduszy Europejskich z napisem Fundusze Europejskie (bez nazwy programu) oraz znak UE tylko z napisem Unia Europejska. Zawsze stosuje się pełny zapis nazwy „Unia Europejska” i „Fundusze Europejskie”.



**Fundusze
Europejskie**

Unia Europejska




W takich przypadkach nie musisz stosować słownego odniesienia do odpowiedniego funduszu/funduszy lub odniesienia do Europejskich Funduszy Strukturalnych i Inwestycyjnych. Na małych przedmiotach promocyjnych stosowanie logo promocyjnego Województwa Opolskiego „Opolskie Kwitnące” nie jest obowiązkowe.

Jednocześnie musisz każdorazowo rozważyć, czy małe przedmioty itp. są na pewno skutecznym i niezbędnym narzędziem promocji dla Twojego projektu.

8.1 Czy możesz oznaczać przedmioty promocyjne w sposób nierzucający się w oczy?

Zestawienia znaków z właściwymi napisami muszą być widoczne. Nie mogą być umieszczane np. na wewnętrznej, niewidocznej stronie przedmiotów. Jeśli przedmiot jest tak mały, że nie można na nim zastosować czytelnych znaków FE i UE, nie możesz go używać do celów promocyjnych. Celem przedmiotu promocyjnego jest bowiem informowanie o dofinansowaniu projektu ze środków UE i realizowanego programu.



Załącznik nr 11 do umowy

Wnioski o nadanie/zmianę/wycofanie dostępu dla osoby uprawnionej¹

a) Wniosek o nadanie/zmianę² dostępu dla osoby uprawnionej w ramach SL2014³

Dane Beneficjenta:	
Kraj	
Nazwa Beneficjenta	
NIP Beneficjenta	
Nr projektu	

Dane osoby uprawnionej:	
Kraj	
PESEL ⁴	
Nazwisko	
Imię	
Adres e-mail	

¹ Przez osobę uprawnioną rozumie się tu osobę, wskazaną przez Beneficjenta w niniejszym wniosku i upoważnioną do obsługi SL2014, w jego imieniu do np. przygotowywania i składania wniosków o płatność czy przekazywania innych informacji związanych z realizacją projektu.

² Niepotrzebne skreślić, jedna z dwóch opcji jest obsługiwana danym wnioskiem dla osoby uprawnionej.

³ Bez podania wymaganych danych niemożliwe będzie nadanie praw dostępu do SL2014.

⁴ Dotyczy osób, dla których w polu „Kraj” wskazano „Polska”.

Oświadczenie osoby uprawnionej⁵:

Ja, niżej podpisany/a oświadczam, że:

Imię

Nazwisko

- o Zapoznałem się z Regulaminem bezpieczeństwa informacji przetwarzanych w aplikacji głównej centralnego systemu teleinformatycznego i zobowiązuje się do jego przestrzegania.

.....

Data, Podpis osoby uprawnionej

Wnioskowany zakres uprawnień w SL2014:

Aplikacja obsługi wniosków o płatność, w tym:

- Wnioski o płatność
- Korespondencja
- Harmonogram płatności
- Monitorowanie uczestników projektu
- Zamówienia publiczne
- Personel projektu

Oświadczenie Beneficjenta:

Oświadczam, że wszystkie działania w SL2014, podejmowane przez osoby uprawnione zgodnie z niniejszym załącznikiem będą działaniami podejmowanymi w imieniu i na rzecz (nazwa beneficjenta).

⁵ Należy wypełnić tylko w przypadku wniosku o nadanie dostępu dla osoby uprawnionej.

Data sporządzenia wniosku	
Podpis Beneficjenta*	

* Osoba/Osoby uprawnione do reprezentowania Beneficjenta (np. prokurent, członek zarządu, itd.)

b) Wniosek o wycofanie dostępu dla osoby uprawnionej w ramach SL2014

Dane Beneficjenta:	
Kraj	
Nazwa Beneficjenta	
NIP Beneficjenta	
Nr projektu	

Dane osoby uprawnionej:	
Kraj	
PESEL ⁶	
Nazwisko	
Imię	
Adres e-mail	

⁶ Dotyczy osób, dla których w polu „Kraj” wskazano „Polska”.

Data sporządzenia wniosku	
Podpis Beneficjenta*	

* Osoba/Osoby uprawnione do reprezentowania Beneficjenta (np. prokurent, członek zarządu, itd.)



Standardy jakościowe i zasady realizacji wsparcia w ramach działania 7.6

Godzenie życia prywatnego i zawodowego

- *szkolenia i kursy*
- *staże zawodowe*
- *wyposażenie i doposażenie stanowiska pracy*
- *subsydiowane zatrudnienie*
- *grant na utworzenie stanowiska pracy w formie telepracy*

Wersja nr 1

sierpień 2017 r.

Niniejszy dokument określa minimum wymagań, które należy uwzględnić podczas realizacji działań w ramach działania 7.6 *Godzenie życia prywatnego i zawodowego*. Wnioskodawca przygotowując wniosek o dofinansowanie powinien opisać wszystkie planowane do zastosowania formy wsparcia, w tym w szczególności sposób zapewnienia ich jakości oraz dokumentowania.

Zgodnie ze Szczegółowym Opisem Osi Priorytetowych Regionalnego Programu Operacyjnego Województwa Opolskiego 2014-2020 w ramach 4 Typu projektu *Aktywizacja zawodowa osób sprawujących opiekę nad dziećmi do lat 3*, możliwa jest realizacja m.in.:

- a) pośrednictwa pracy i poradnictwa zawodowego połączone z przygotowaniem/aktualizacją Indywidualnego Plan Działania lub innego dokumentu pełniącego analogiczną funkcję (nie dotyczy osób posiadających aktualne IPD)
- b) szkoleń
- c) staży
- d) wyposażenia i doposażenia stanowiska pracy
- e) subsydiowania zatrudnienia
- f) grantu na utworzenie stanowiska pracy w formie telepracy w rozumieniu art. 67 ustawy z dnia 26 czerwca 1974 r. – Kodeks pracy (Dz.U. z 2016 r., poz. 1666 z późn. zm.).

I. REALIZACJA SZKOLEŃ

1. Szkolenia realizowane są zgodnie ze zdiagnozowanymi potrzebami i potencjałem uczestnika projektu oraz ze zdiagnozowanymi potrzebami na rynku pracy.
2. Usługi szkoleniowe są realizowane przez instytucje posiadające wpis do Rejestru Instytucji Szkoleniowych prowadzonego przez Wojewódzki Urząd Pracy właściwy ze względu na siedzibę instytucji szkoleniowej.
3. **Szkolenia otwarte** to szkolenia o ustalonej z góry dacie, miejscu, programie lub ramach merytorycznych, grupie docelowej, celach szkoleniowych i cenie. Są to szkolenia, na które jest prowadzony otwarty nabór uczestników i są organizowane niezależnie i bez bezpośredniego związku ze wsparciem przewidzianym w konkretnym projekcie;
4. **Szkolenie zamknięte** to szkolenie organizowane na potrzeby konkretnego projektu, którego zakres, tematyka i grupa docelowa wynikają z działań projektowych.
5. **Efektom szkolenia będzie nabycie kwalifikacji zawodowych lub kompetencji** (konkretnych efektów uczenia się uzyskanych w toku szkolenia) potwierdzonych odpowiednim dokumentem (np. certyfikatem), który musi zawierać informacje na temat uzyskanych przez uczestnika efektów uczenia się w rozumieniu Wytycznych w zakresie monitorowania postępu rzeczowego realizacji programów operacyjnych na lata 2014-2020.
6. Nabycie kwalifikacji zawodowych lub kompetencji jest weryfikowane poprzez przeprowadzenie odpowiedniego ich sprawdzenia (np. w formie egzaminu).
7. Usługi szkoleniowe w ramach projektów muszą spełniać poniższe minimalne wymagania jakościowe:
 - 1) szkolenie dopasowane do poziomu uczestników – obowiązkowe jest zbadanie wyjściowego poziomu kompetencji rozwijanych w trakcie szkolenia i dostosowanie do nich programu szkoleniowego oraz wykorzystywanych metod;
 - 2) materiały szkoleniowe muszą zawierać podsumowanie treści szkolenia i odwołania do źródeł wiedzy, na której zostało ono oparte, z poszanowaniem praw autorskich;

- 3) podczas szkolenia wykorzystywane muszą być różnorodne, angażujące uczestników metody kształcenia oraz środki i materiały dydaktyczne, dostosowane do specyfiki i sytuacji osób uczących się. Metody te są adekwatne do deklarowanych rezultatów, treści szkolenia oraz specyfiki grupy;
 - 4) dokumentacja szkoleniowa musi obejmować:
 - a) raporty podsumowujące ocenę efektów uczenia się,
 - b) program szkolenia (z uwzględnieniem tematów zajęć, harmonogram wraz z wymiarem czasowym, metody szkoleniowe),
 - c) materiały szkoleniowe,
 - d) listy obecności.
 - 5) trenerzy prowadzący szkolenie muszą posiadać łącznie:
 - a) wykształcenie wyższe/zawodowe lub inne certyfikaty/zaświadczenia umożliwiające przeprowadzenie danego szkolenia,
 - b) doświadczenie umożliwiające przeprowadzenie danego szkolenia, przy czym minimalne doświadczenie zawodowe w danej dziedzinie nie jest krótsze niż 2 lata,
 - c) kompetencje społeczne i metodyczne związane z kształceniem osób dorosłych;
 - 6) szkolenie odbywa się w warunkach zapewniających komfort uczenia się, sale szkoleniowe spełniają warunki BHP oraz odpowiadają potrzebom grupy docelowej, zwłaszcza w przypadku udziału osób z niepełnosprawnościami.
8. **Kwalifikacja** to określony zestaw efektów uczenia się w zakresie wiedzy, umiejętności oraz kompetencji społecznych nabytych w edukacji formalnej, edukacji pozaformalnej lub poprzez uczenie się nieformalne, zgodnych z ustalonymi dla danej kwalifikacji wymaganiami, których osiągnięcie zostało sprawdzone w walidacji oraz formalnie potwierdzone przez instytucję uprawnioną do certyfikowania.
9. **Kompetencje** to wyodrębniony zestaw efektów uczenia się/kształcenia. Opis kompetencji zawiera jasno określone warunki, które powinien spełniać uczestnik projektu ubiegający się o nabycie kompetencji, tj. wyczerpującą informację o efektach uczenia się dla danej kompetencji oraz kryteria i metody ich weryfikacji. Wykazywać należy wyłącznie kompetencje osiągnięte w wyniku interwencji Europejskiego Funduszu Społecznego.

Fakt nabycia kompetencji odbywa się w oparciu o jednolite kryteria wypracowane na poziomie krajowym w ramach następujących etapów:

- a) ETAP I – Zakres – zdefiniowanie w ramach wniosku o dofinansowanie grupy docelowej do objęcia wsparciem oraz wybranie obszaru interwencji EFS, który będzie poddany ocenie,
- b) ETAP II – Wzorzec – zdefiniowanie we wniosku o dofinansowanie standardu wymagań, tj. efektów uczenia się, które osiągną uczestnicy w wyniku przeprowadzonych działań projektowych,
- c) ETAP III – Ocena – przeprowadzenie weryfikacji na podstawie opracowanych kryteriów oceny po zakończeniu wsparcia udzielanego danej osobie,
- d) ETAP IV – Porównanie – porównanie uzyskanych wyników etapu III (ocena) z przyjętymi wymaganiami (określonymi na etapie II efektami uczenia się) po zakończeniu wsparcia udzielanego danej osobie.

Nabyte kompetencje muszą być potwierdzone odpowiednim dokumentem i każdorazowo będą weryfikowane poprzez odpowiednie sprawdzenia przyswojonej wiedzy czy kompetencji.

Warunkiem nabycia kompetencji jest zrealizowanie wszystkich etapów nabycia kompetencji (zestaw efektów uczenia się). Beneficjent we wniosku o dofinansowanie musi opisać standard wymagań (efekty uczenia się, które osiągną uczestnicy szkolenia) i sposób weryfikacji nabycia kompetencji (egzamin zewnętrzny, test, rozmowa oceniająca, etc.).

10. **Walidacja** to wieloetapowy proces sprawdzania, czy – niezależnie od sposobu uczenia się – efekty uczenia się wymagane dla danej kwalifikacji zostały osiągnięte. Walidacja poprzedza certyfikowanie. Walidacja obejmuje identyfikację i dokumentację posiadanych efektów uczenia się oraz ich weryfikację w odniesieniu do wymagań określonych dla kwalifikacji. Walidacja powinna być prowadzona w sposób trafny (weryfikowane są efekty uczenia się, które zostały określone dla danej kwalifikacji) i rzetelny (wynik weryfikacji jest niezależny od miejsca, czasu, metod oraz osób przeprowadzających walidację). Walidację kończy podjęcie i wydanie decyzji, jakie efekty uczenia się można potwierdzić, jakie zaś nie.
11. **Certyfikacja** to procedura, w wyniku której osoba ucząca się otrzymuje od upoważnionej instytucji formalny dokument stwierdzający, że osiągnęła określoną kwalifikację. Certyfikacja następuje po walidacji, w wyniku wydania pozytywnej decyzji stwierdzającej, że wszystkie efekty uczenia się wymagane dla danej kwalifikacji zostały osiągnięte.
12. **Osobom uczestniczącym w szkoleniach przysługuje stypendium** szkoleniowe, które miesięcznie wynosi 120% zasiłku¹, o którym mowa w art. 72 ust. 1 pkt 1 ustawy o promocji zatrudnienia i instytucjach rynku pracy², jeżeli miesięczny wymiar godzin szkolenia wynosi co najmniej 150 godzin; w przypadku niższego miesięcznego wymiaru godzin szkolenia, wysokość stypendium szkoleniowego ustala się proporcjonalnie, z tym że stypendium to nie może być niższe niż 20% zasiłku, o którym mowa w art. 72 ust. 1 pkt 1 ustawy o promocji zatrudnienia i instytucjach rynku pracy.
13. Osoby, o których mowa w pkt 12 podlegają obowiązkowo ubezpieczeniom emerytalnym, rentowym i wypadkowym, jeśli nie mają innych tytułów powodujących obowiązek ubezpieczeń społecznych (art. 6 ust. 1 pkt 9a w związku z art. 9 ust. 6a oraz art. 12 ustawy z dnia 13 października 1998 r. o systemie ubezpieczeń społecznych - Dz. U. z 2016r. poz. 963 z późn. zm.). Płatnikiem składek za te osoby jest beneficjent realizujący projekt, w którym uczestniczy dana osoba.
14. Osobom uczestniczącym w szkoleniu, w okresie jego trwania, można pokryć koszty opieki nad dzieckiem lub dziećmi do lat 7³ oraz osobami zależnymi w wysokości uzgodnionej, nie wyższej jednak niż połowa zasiłku, o którym mowa w art. 72 ust. 1 pkt 1 ustawy o promocji zatrudnienia i instytucjach rynku pracy.

II. REALIZACJA STAŻY ZAWODOWYCH

1. Wsparcie w postaci staży realizowane w ramach projektów jest zgodne z zaleceniem Rady Unii Europejskiej z dnia 10 marca 2014 r. w sprawie ram jakości staży (Dz. Urz. UE C 88 z 27.03.2014, str.

¹ Kwota stypendium jest kwotą brutto nieuwzględniającą składek na ubezpieczenie społeczne płaconych przez płatnika tj. beneficjenta.

² Z uwzględnieniem waloryzacji, o której mowa w art. 72 ust. 6 ustawy o promocji zatrudnienia i instytucjach rynku pracy.

³ Nie dotyczy dzieci, dla których tworzone/finansowane jest miejsce opieki w ramach projektu.

- 1) oraz z *Polskimi Ramami Jakości Praktyk i Staży*⁴, tj. dokumentem zawierającym zbiór wypracowanych norm i standardów przeprowadzania wysokiej jakości programów staży, a także określonymi poniżej wymogami.
2. **Staż odbywa się na podstawie umowy**, której stroną jest co najmniej stażysta oraz podmiot przyjmujący na staż⁵. Niniejsza umowa określa w szczególności:
 - 1) dane uczestnika projektu odbywającego staż: imię i nazwisko, PESEL, data urodzenia, adres zameldowania/zamieszkania,
 - 2) dane opiekuna uczestnika projektu odbywającego staż,
 - 3) datę rozpoczęcia i zakończenia stażu,
 - 4) numer i tytuł projektu, w ramach którego realizowany jest staż,
 - 5) zakres obowiązków stażysty,
 - 6) wysokość przewidywanego stypendium,
 - 7) miejsce wykonywania prac,
 - 8) zobowiązanie podmiotu przyjmującego na staż do zapewnienia należytej realizacji stażu zgodnie z ustalonym programem.
3. **Staż odbywa się według programu** stanowiącego załącznik do umowy, przygotowywanego przez podmiot przyjmujący na staż we współpracy z beneficjentem i przedkładanego do podpisu stażysty. Przy ustalaniu indywidualnego programu powinny być uwzględnione predyspozycje psychofizyczne i zdrowotne, poziom wykształcenia oraz dotychczasowe kwalifikacje zawodowe uczestnika projektu.
4. **Program powinien określać:**
 - 1) nazwę zawodu lub specjalności, której program dotyczy według obowiązującej klasyfikacji zawodów i specjalności,
 - 2) zakres zadań wykonywanych przez uczestnika stażu,
 - 3) rodzaj uzyskiwanych kwalifikacji lub umiejętności zawodowych,
 - 4) treści edukacyjne, które stażysta ma przyswoić podczas trwania stażu oraz cele edukacyjno – zawodowe planowane do osiągnięcia przez uczestnika stażu,
 - 5) harmonogram realizacji stażu,
 - 6) sposób potwierdzenia nabytych kwalifikacji lub umiejętności zawodowych,
 - 7) dane opiekuna osoby objętej programem stażu.
5. Staż trwa nie krócej niż 3 miesiące i nie dłużej niż 12 miesięcy kalendarzowych.
6. **Podmiot przyjmujący na staż:**
 - 1) zapewnia odpowiednie stanowisko pracy stażysty wyposażone w niezbędne sprzęty, narzędzia i zaplecze, zgodnie z programem stażu i potrzebami uczestnika projektu wynikającymi ze specyfiki zadań wykonywanych przez stażystę, wymogów technicznych miejsca pracy, a także niepełnosprawności lub stanu zdrowia,

⁴ Polska Rama Jakości Praktyk i Staży dostępna jest na stronie: www.stazeipraktiki.pl/program

⁵ Stroną umowy stażowej może być również beneficjent.

- 2) szkoli stażystę na zasadach przewidzianych dla pracowników w zakresie BHP, przepisów przeciwpożarowych oraz zapoznaje go z obowiązującym regulaminem pracy na stanowisku, którego dotyczy staż,
- 3) sprawuje nadzór nad odbywaniem stażu w postaci wyznaczenia opiekuna stażu,
- 4) monitoruje postępy i nabywanie nowych umiejętności przez stażystę, a także stopień realizacji treści i celów edukacyjno-zawodowych oraz regularnie udziela stażyście informacji zwrotnej nt. osiągniętych wyników i stopnia realizacji zadań,
- 5) wydaje stażyście - niezwłocznie po zakończeniu stażu – dokument potwierdzający odbycie stażu.

7. **Dokument potwierdzający odbycie stażu** zawiera następujące informacje:

- 1) datę rozpoczęcia i zakończenia stażu,
- 2) cel i program stażu,
- 3) opis zadań wykonanych przez stażystę,
- 4) opis celów edukacyjno-zawodowych i kompetencji uzyskanych przez stażystę w wyniku stażu,
- 5) ocenę stażysty dokonaną przez opiekuna stażu w formie pisemnej, uwzględniającą osiągnięte rezultaty oraz efekty.

8. Katalog wydatków w ramach projektu może obejmować koszty związane z organizacją stażu w kwocie nie wyższej niż 5000 zł brutto na 1 stażystę obejmujące m. in:

- 1) przygotowanie stanowiska pracy dla stażysty,
- 2) podróże służbowe stażysty,
- 3) koszty dojazdu stażysty,
- 4) koszty eksploatacji materiałów i narzędzi,
- 5) szkolenia BHP stażysty,
- 6) ubezpieczenie stażysty.

9. Stażysta wykonuje swoje obowiązki pod nadzorem opiekuna stażu, wyznaczonego na etapie przygotowań do realizacji programu stażu, który wprowadza stażystę w zakres obowiązków oraz zapoznaje z zasadami i procedurami obowiązującymi w organizacji, w której odbywa staż, a także monitoruje realizację przydzielonego w programie stażu zakresu obowiązków i celów edukacyjno-zawodowych oraz udziela informacji zwrotnej stażyście na temat osiągniętych wyników i stopnia realizacji zadań. Na jednego opiekuna stażu nie może przypadać więcej niż 3 stażystów.

10. **Wynagrodzenie opiekuna stażysty** jest wypłacane z tytułu wypełnienia obowiązków, nie zależy natomiast od liczby stażystów, wobec których te obowiązki świadczy. Koszty wynagrodzenia opiekuna stażysty powinny uwzględniać jedną z opcji:

- 1) refundację podmiotowi przyjmującemu na staż wynagrodzenia opiekuna stażysty w zakresie odpowiadającym częściowemu lub całkowitemu zwolnieniu go od świadczenia pracy na rzecz realizacji zadań związanych z opieką nad grupą stażystów, w wysokości obliczonej jak za urlop wypoczynkowy, ale nie więcej niż 5000 zł brutto. Wysokość

wynagrodzenia nalicza się proporcjonalnie do liczby rzeczywistych godzin opieki nad grupą stażystów zrealizowanych przez opiekuna⁶,

- 2) refundację podmiotowi przyjmującemu na staż dodatku do wynagrodzenia opiekuna stażysty, w sytuacji, gdy nie został zwolniony od świadczenia pracy, w wysokości nieprzekraczającej 500 zł brutto miesięcznie.
11. **W okresie odbywania stażu stażyście przysługuje stypendium**, które miesięcznie wynosi 120% zasiłku, o którym mowa w art. 72 ust. 1 pkt 1 ustawy o promocji zatrudnienia i instytucjach rynku pracy⁷, jeżeli liczba godzin stażu wynosi nie mniej niż 160 godzin miesięcznie⁸ - w przypadku niższego miesięcznego wymiaru godzin, wysokość stypendium ustala się proporcjonalnie⁹.
12. Na wniosek uczestnika projektu odbywającego staż pracodawca jest obowiązany do udzielenia dni wolnych w wymiarze 2 dni za każde 30 dni kalendarzowych odbywania stażu u pracodawcy. Za dni wolne przysługuje stypendium. Za ostatni miesiąc odbywania stażu pracodawca jest obowiązany udzielić dni wolnych przed upływem terminu zakończenia stażu u pracodawcy.
13. Osoba zachowuje prawo do stypendium stażowego za okres udokumentowanej niezdolności do pracy, przypadający w okresie odbywania stażu, za który na podstawie odrębnych przepisów pracownicy zachowują prawo do wynagrodzenia lub przysługują im zasiłki z ubezpieczenia społecznego w razie choroby lub macierzyństwa.
14. Osobom uczestniczącym w stażu, w okresie jego trwania, można pokryć koszty opieki nad dzieckiem lub dziećmi do lat 7¹⁰ oraz osobami zależnymi w wysokości uzgodnionej, nie wyższej jednak niż połowa zasiłku, o którym mowa w art. 72 ust. 1 pkt 1 ustawy o promocji zatrudnienia i instytucjach rynku pracy.
15. Beneficjent na wniosek pracodawcy może pozbawić uczestnika projektu możliwości kontynuowania stażu w przypadku:
 - a) nieusprawiedliwionej nieobecności podczas więcej niż jednego dnia pracy,
 - b) naruszenia przez uczestnika przepisów prawa i regulaminu pracy,
 - c) nierealizowania programu stażu.
16. Beneficjent na wniosek uczestnika projektu może rozwiązać z pracodawcą umowę o odbyciu stażu w przypadku nierealizowania przez pracodawcę warunków odbycia stażu.
17. Umowa zostaje rozwiązana w przypadku, gdy uczestnik projektu podczas odbywania stażu podejmie pracę zarobkową.

⁶ Ta forma refundacji nie przysługuje osobom prowadzącym jednoosobową działalność gospodarczą.

⁷ Z uwzględnieniem waloryzacji, o której mowa w art. 72 ust. 6 ustawy o promocji zatrudnienia i instytucjach rynku pracy.

⁸ W przypadku osób z niepełnosprawnością zaliczonych do znacznego lub umiarkowanego stopnia niepełnosprawności miesięcznie stypendium przysługuje pod warunkiem, że miesięczna liczba godzin stażu wynosi nie mniej niż 140 godzin miesięcznie.

⁹ Kwota stypendium stażowego jest kwotą brutto nieuwzględniającą składek na ubezpieczenia społeczne płaconych przez płatnika tj. beneficjenta.

¹⁰ Nie dotyczy dzieci, dla których tworzone/finansowane jest miejsce opieki w ramach projektu.

III. DOKONYWANIE WYPOSAŻENIA I DOPOSAŻENIA STANOWISKA PRACY

1. Wyposażenie i doposażenie stanowiska pracy stanowi pomoc *de minimis* w rozumieniu przepisów rozporządzenia Komisji (UE) nr 1407/2013 z dnia 28 grudnia 2013r. w sprawie stosowania art. 107 i 108 Traktatu o funkcjonowaniu Unii Europejskiej do pomocy *de minimis* (Dz. Urz. UE L 352 z 24.12.2013, str. 1) i jest udzielana zgodnie z przepisami tego rozporządzenia.
2. Wyposażenie i doposażenie stanowiska pracy finansowane jest przedsiębiorcy na zasadzie refundacji poniesionych kosztów.
3. Wyposażenie lub doposażenie stanowiska pracy oznacza zorganizowanie stanowiska pracy poprzez zakup sprzętu, maszyn, urządzeń itp. niezbędnych do wykonywania pracy na danym stanowisku, zgodnie ze zdiagnozowanymi potrzebami danego uczestnika projektu.
4. Wyposażenie lub doposażenie stanowiska pracy dla uczestnika projektu może być dofinansowane w wysokości ustalonej w umowie zawartej pomiędzy beneficjentem a podmiotem który tworzy i wyposaża/doposaża stanowisko pracy. Koszt wyposażenia lub doposażenia stanowiska pracy dla uczestnika projektu nie może być wyższy niż 6-krotność przeciętnego wynagrodzenia obowiązującego na dzień zawarcia umowy, o której mowa w zdaniu pierwszym.
5. Umowa zawiera w szczególności:
 - 1) nazwę podmiotu tworzącego i wyposażającego/doposażającego stanowisko pracy,
 - 2) liczbę wyposażanych lub doposażanych stanowisk pracy,
 - 3) kalkulację wydatków na wyposażenie lub doposażenie poszczególnych stanowisk pracy i źródła ich finansowania,
 - 4) szczegółową specyfikację wydatków dotyczących wyposażenia lub doposażenia stanowiska pracy, w szczególności na zakup środków trwałych, urządzeń, maszyn, w tym środków niezbędnych do zapewniania zgodności stanowiska pracy z przepisami bezpieczeństwa i higieny pracy oraz wymaganiami ergonomii,
 - 5) rodzaj pracy, jaka będzie wykonywana przez uczestnika projektu,
 - 6) wymagane kwalifikacje, umiejętności i doświadczenie zawodowe niezbędne do wykonywania pracy, jakie powinien posiadać uczestnik projektu,
 - 7) formę zabezpieczenia zwrotu dofinansowania,
 - 8) zobowiązanie do zatrudnienia na wyposażonym lub doposażonym stanowisku pracy w pełnym wymiarze czasu pracy uczestnika projektu przez okres co najmniej 24 miesiące oraz utrzymania przez okres 24 miesięcy stanowisk pracy wyposażonych lub doposażonych w związku z przyznaniem dofinansowania.
5. Podmiot wyposażający/doposażający stanowisko pracy na dzień zawarcia umowy z beneficjentem musi spełniać następujące warunki:
 - 1) działa na rynku przez okres co najmniej 6 miesięcy poprzedzających uzyskanie dofinansowania,
 - 2) nie zalega z wypłacaniem wynagrodzeń pracownikom oraz opłaceniem należności na ubezpieczenia społeczne, zdrowotne, Fundusz Pracy oraz Fundusz Gwarantowanych Świadczeń Pracowniczych, Fundusz Emerytur Pomostowych i Państwowy Fundusz Rehabilitacji Osób Niepełnosprawnych, innych danin publicznych oraz nie posiada nieuregulowanych zobowiązań cywilnoprawnych,

- 3) nie był karany w okresie 2 lat przed dniem złożenia wniosku o dofinansowanie projektu za przestępstwa przeciwko obrotowi gospodarczemu, w rozumieniu ustawy z dnia 6 czerwca 1997r.- Kodeks karny (Dz.U. 2016 r. poz. 1137 z późn. zm.) lub ustawy z dnia 28 października 2002 r. o odpowiedzialności podmiotów zbiorowych za czyny zabronione pod groźbą kary (Dz.U. 2016 r. poz. 1541 oraz 2017 r. poz. 724 i 993),
 - 4) podmiot w okresie 6 miesięcy przed dniem podpisania umowy nie zmniejszył wymiaru czasu pracy pracownika i nie rozwiązał stosunku pracy z pracownikiem w drodze wypowiedzenia dokonanego przez pracodawcę albo na mocy porozumienia stron z przyczyn niedotyczących pracowników.
6. Pozostałe warunki udzielania wsparcia muszą być zgodne z warunkami dopuszczalności pomocy de minimis wynikającymi z rozporządzenia Ministra Infrastruktury i Rozwoju z dnia 2 lipca 2015 r. w sprawie udzielania pomocy *de minimis* oraz pomocy publicznej w ramach programów operacyjnych finansowanych z Europejskiego Funduszu Społecznego na lata 2014-2020 (Dz. U. z 2015 r. poz. 1073).
 7. Dopuszcza się możliwość doposażenia stanowiska pracy w ramach subsydiowanego zatrudnienia.
 8. W przypadku wykorzystania środków przyznanych na wyposażenie/doposażenia stanowiska pracy niezgodnie z umową, lub jego niewykorzystanie powoduje obowiązek zwrotu całości lub części środków wraz z odsetkami naliczanymi jak dla zaległości podatkowych liczonymi od daty przekazania środków.

IV. SUBSYDIOWANIE ZATRUDNIENIA

1. Zatrudnienie subsydiowane to forma pomocy finansowej dla pracodawcy stanowiąca zachętę do zatrudnienia, zakładająca redukcję kosztów ponoszonych przez niego na zatrudnienie pracowników zgodnie z art. 32 i 33 rozporządzenia Komisji Europejskiej (UE) nr 651/2014 z dnia 17 czerwca 2014 r. uznającego niektóre rodzaje pomocy za zgodne z rynkiem wewnętrznym w zastosowaniu art. 107 i 108 Traktatu (Dz. Urz. UE L 187 z 26.06.2014r., str. 1) lub zgodnie z rozporządzeniem Komisji (UE) nr 1407/2013 z dnia 18 grudnia 2013 r. w sprawie stosowania art. 107 i 108 Traktatu o funkcjonowaniu Unii Europejskiej do pomocy de minimis (Dz. Urz. UE L 352 z 24.12.2013 r., str. 1).
2. Wsparcie w postaci zatrudnienia subsydiowanego w ramach RPO WO 2014-2020 jest realizowane na podstawie rozporządzenia Ministra Infrastruktury i Rozwoju z dnia 2 lipca 2015 r. w sprawie udzielania pomocy *de minimis* oraz pomocy publicznej w ramach programów operacyjnych finansowanych z Europejskiego Funduszu Społecznego na lata 2014-2020 (Dz. U. z 2015 r. poz. 1073).
3. Miejsce pracy utworzone w ramach subsydiowanego zatrudnienia musi stanowić wzrost netto liczby pracowników u danego beneficjenta pomocy, w porównaniu ze średnią z ostatnich 12 miesięcy, albo w przypadku, gdy utworzone miejsce pracy nie stanowi wzrostu netto liczby pracowników, stanowisko lub stanowiska, na które prowadzona jest rekrutacja muszą zostać zwolnione w wyniku dobrowolnego rozwiązania stosunku pracy, przejścia na emeryturę z tytułu osiągnięcia wieku emerytalnego lub rentę z tytułu niezdolności do pracy, dobrowolnej redukcji czasu pracy lub zgodnego z prawem zwolnienia za naruszenie obowiązków pracowniczych, nie zaś w wyniku redukcji etatów. Kosztami kwalifikowalnymi w ramach pomocy publicznej na subsydiowanie zatrudnienia są koszty wynagrodzeń pracownika, na które składają się

wynagrodzenie brutto oraz opłacane od wynagrodzeń obowiązkowe składki na ubezpieczenia społeczne, ponoszone w okresie:

- 1) do 12 miesięcy od dnia zatrudnienia pracownika znajdującego się w szczególnie niekorzystnej sytuacji;
 - 2) do 24 miesięcy od dnia zatrudnienia pracownika znajdującego się w bardzo niekorzystnej sytuacji;
 - 3) zatrudniania pracownika niepełnosprawnego.
4. Podmiot, który utworzy miejsce pracy w ramach subsydiowanego zatrudnienia musi spełniać następujące warunki:
- 1) działać na rynku przez okres co najmniej 6 miesięcy poprzedzających złożenie wniosku,
 - 2) nie zalegać z wypłacaniem wynagrodzeń oraz opłaceniem należności na ubezpieczenia społeczne, zdrowotne, Fundusz Pracy oraz Fundusz Gwarantowanych Świadczeń Pracowniczych, Fundusz Emerytur Pomostowych i Państwowy Fundusz Rehabilitacji Osób Niepełnosprawnych, innych danin publicznych oraz nie posiada nieuregulowanych zobowiązań cywilnoprawnych,
 - 3) nie być karanym w okresie 2 lat przed dniem złożenia wniosku o dofinansowanie projektu za przestępstwa przeciwko obrotowi gospodarczemu, w rozumieniu ustawy z dnia 6 czerwca 1997r. - Kodeks karny (Dz.U. z 2016 r., poz. 1137 z późn. zm.) lub ustawy z dnia 28 października 2002 r. *o odpowiedzialności podmiotów zbiorowych za czyny zabronione pod groźbą kary* (Dz.U. z 2016 r., poz. 1541 oraz 2017 r. poz. 724 i 993).
5. Umowa na utworzenie miejsca pracy w ramach subsydiowanego zatrudnienia zawiera w szczególności:
- 1) nazwę podmiotu tworzącego miejsce pracy,
 - 2) liczbę utworzonych miejsc pracy,
 - 3) kalkulację wydatków na subsydiowanie zatrudnienia poszczególnych uczestników projektu i źródła ich finansowania,
 - 4) rodzaj pracy, jaka będzie wykonywana przez uczestnika projektu,
 - 5) wymagane kwalifikacje, umiejętności i doświadczenie zawodowe niezbędne do wykonywania pracy, jakie powinien posiadać uczestnik projektu,
 - 6) formę zabezpieczenia zwrotu dofinansowania.
6. Udzielenie wsparcia w postaci zatrudnienia subsydiowanego musi być poprzedzone analizą możliwości udzielenia innych form wsparcia oraz analizą użyteczności zdobytych kompetencji na regionalnym rynku pracy.
7. Uczestnicy projektu zostaną zatrudnieni na okres co najmniej 6 miesięcy w pełnym wymiarze czasu pracy na podstawie umów o pracę.
8. Subsydiowanie zatrudnienia finansowane jest przedsiębiorcy na zasadzie refundacji poniesionych kosztów.
9. Refundacja przekazywana będzie za każdy miesiąc kalendarzowy w formie przelewu bankowego na rachunek bankowy pracodawcy w terminie do 20 dni roboczych od dnia otrzymania poprawnych dokumentów potwierdzających stosunek pracy z uczestnikiem projektu, pod warunkiem dostępności środków na rachunku bankowym beneficjenta.

10. W przypadku wygaśnięcia lub rozwiązania umowy o pracę z uczestnikiem projektu, beneficjent kieruje do pracodawcy innego kandydata na okres uzupełniający zgodny z umową zawartą pomiędzy pracodawcą a uczestnikiem projektu, z którym wygasła umowa. Może to nastąpić tylko w przypadku, gdy uczestnik projektu przepracował nie więcej niż 3 miesiące.
11. W momencie wypowiedzenia umowy z przyczyn leżących po stronie pracodawcy, który nie dopełnił warunków umowy, zwraca on całość uzyskanej pomocy wraz z odsetkami naliczanymi jak dla zaległości podatkowych od dnia udzielenia pomocy.
12. Wyjątkiem jest przypadek zgodnego z prawem zwolnienia za naruszenie obowiązków pracowniczych (art. 52 lub 53 KP). W tym przypadku nie następuje złamanie zasad pomocy publicznej i koszty poniesione do dnia zwolnienia pracownika są kwalifikowalne.
13. Wykorzystanie środków przyznanych na subsydiowanie zatrudnienia niezgodnie z umową lub ich niewykorzystanie powoduje obowiązek zwrotu całości lub części środków wraz z odsetkami naliczanymi jak dla zaległości podatkowych liczonymi od daty przekazania środków.

V. UDZIELENIE GRANTU NA UTWORZENIE STANOWISKA PRACY W FORMIE TELEPRACY¹¹

1. Grant na utworzenie stanowiska pracy w formie telepracy stanowi pomoc *de minimis* w rozumieniu przepisów rozporządzenia Komisji (UE) nr 1407/2013 z dnia 28 grudnia 2013r. w sprawie stosowania art. 107 i 108 Traktatu o funkcjonowaniu Unii Europejskiej do pomocy *de minimis* (Dz.Urz UE L 352 z 24.12.2013, str. 1).
2. Grant na utworzenie stanowiska pracy w formie telepracy może zostać przyznany w kwocie określonej w umowie pomiędzy beneficjentem a pracodawcą, nie wyższej niż **6-krotność minimalnego wynagrodzenia** za pracę, o którym mowa w art. 2 ust. pkt 28 ustawy o promocji zatrudnienia i instytucjach rynku pracy, obowiązującego w dniu zawarcia umowy.
3. Grant na utworzenie stanowiska pracy w formie telepracy zostaje przyznany jednorazowo w kwocie określonej w umowie pomiędzy projektodawcą a pracodawcą lub przedsiębiorcą.
4. Grant nie może zostać przyznany na utworzenie stanowiska pracy dla:
 - 1) małżonka pracodawcy lub przedsiębiorcy;
 - 2) rodzica pracodawcy lub przedsiębiorcy;
 - 3) rodzeństwa pracodawcy lub przedsiębiorcy;
 - 4) dziecka własnego lub przysposobionego: pracodawcy lub przedsiębiorcy, małżonka pracodawcy lub przedsiębiorcy, rodzeństwa pracodawcy lub przedsiębiorcy.
5. Pracodawca jest obowiązany, stosownie do zawartej umowy, do utrzymania zatrudnienia uczestnika projektu przez okres 12 miesięcy w pełnym wymiarze czasu pracy lub przez okres 18 miesięcy w połowie wymiaru czasu pracy.

¹¹ W rozumieniu art. 67 ustawy z dnia 26 czerwca 1974 r. – *Kodeks pracy* (Dz. U. z 2016, poz. 1666 z późn. zm.) oraz ustawy z dnia 20 kwietnia 2004r.o promocji zatrudnienia i instytucjach rynku pracy (Dz. U. z 2017 r., poz. 1065 z późn. zm.).

6. Niewywiązanie się z warunku, o którym mowa w pkt 4, lub wykorzystanie grantu niezgodnie z umową, lub jego niewykorzystanie powoduje obowiązek zwrotu grantu wraz z odsetkami ustawowymi naliczonymi od dnia otrzymania grantu, w terminie 30 dni od dnia doręczenia wezwania.
7. Zwrot grantu następuje:
 - 1) w kwocie proporcjonalnej do okresu, w którym warunek określony w pkt. 4 nie został spełniony, wraz z odsetkami ustawowymi naliczonymi od dnia otrzymania grantu – w przypadku niewywiązania się z tego warunku;
 - 2) w całości wraz z odsetkami ustawowymi naliczonymi od dnia otrzymania grantu – w przypadku wykorzystania grantu niezgodnie z umową lub jego niewykorzystania.
8. W przypadku rozwiązania umowy o pracę przez uczestnika projektu, rozwiązania z nim umowy o pracę na podstawie art. 52 ustawy z dnia 26 czerwca 1974 r. – *Kodeks pracy* lub wygaśnięcia stosunku pracy uczestnika projektu przed upływem okresu odpowiednio 12 lub 18 miesięcy, o którym mowa w pkt. 5, beneficjent kieruje na zwolnione stanowisko pracy innego uczestnika projektu.
9. W przypadku odmowy przyjęcia skierowanego uczestnika projektu na zwolnione stanowisko pracy pracodawca lub przedsiębiorca zwraca grant w kwocie określonej w pkt. 7 lit. a). W przypadku braku możliwości skierowania odpowiedniego uczestnika projektu przez beneficjenta na zwolnione stanowisko pracy pracodawca lub przedsiębiorca nie zwraca grantu za okres zatrudniania skierowanego uczestnika projektu.
10. Pozostałe warunki udzielania wsparcia muszą być zgodne z warunkami dopuszczalności pomocy *de minimis* wynikającymi z rozporządzenia Ministra Infrastruktury i Rozwoju z dnia 2 lipca 2015 r. w sprawie udzielania pomocy *de minimis* oraz pomocy publicznej w ramach programów operacyjnych finansowanych z Europejskiego Funduszu Społecznego na lata 2014-2020 (Dz. U. z 2015 r., poz. 1073).

DODATKOWE INFORMACJE

1. Zwrot kosztów przejazdu uczestnika projektu może być dokonany:
 - 1) w ramach przejazdu z miejsca zamieszkania do miejsca zatrudnienia lub innej pracy zarobkowej oraz powrotu do miejsca zamieszkania,
 - 2) w ramach przejazdu z miejsca zamieszkania do miejsca odbywania u pracodawcy stażu oraz powrotu do miejsca zamieszkania,
 - 3) w ramach przejazdu z miejsca zamieszkania do miejsca odbywania szkolenia oraz powrotu do miejsca zamieszkania lub w innych przypadkach wynikających z indywidualnej diagnozy sytuacji danego uczestnika projektu, jeżeli jest to niezbędne dla prawidłowej realizacji wsparcia w ramach aktywizacji zawodowej.
2. Zwrot kosztów przejazdu z miejsca zamieszkania do miejsca zatrudnienia lub innej pracy zarobkowej oraz powrotu do miejsca zamieszkania może być dokonywany przez okres do 12 miesięcy od dnia rozpoczęcia zatrudnienia lub innej pracy zarobkowej, rozpoczęcia stażu osobie, która spełnia łącznie następujące warunki:

- 1) w wyniku działań aktywizacyjnych realizowanych w ramach danego projektu podjęła zatrudnienie lub inną pracę zarobkową, odbywa staż i dojeżdża do tych miejsc,
 - 2) uzyskuje wynagrodzenie lub inny przychód w wysokości nie przekraczającej 200% minimalnego wynagrodzenia za pracę obowiązującego w miesiącu, za który jest dokonywany zwrot kosztów przejazdu.
3. Zwrot kosztów dojazdu dotyczy tylko uczestników projektu, których miejsce zamieszkania jest inne niż miejscowość, w której realizowana jest dana forma wsparcia.



WZÓR¹

Decyzja nr.....
o dofinansowanie Projektu (*nazwa projektu*)
w ramach:
Osi priorytetowej VII – *Konkurencyjny rynek pracy*
Działanie 7.6 – *Godzenie życia prywatnego i zawodowego*
Regionalnego Programu Operacyjnego Województwa Opolskiego na lata 2014-2020

Beneficjentem projektu jest
NIP Beneficjenta:

§ 1

Ileokroć w Decyzji jest mowa o:

- 1) „Regulaminie konkursu” – oznacza to dokument określający m. in.: przedmiot i formę konkursu nr ... , zasady jego organizacji, warunki uczestnictwa, sposób wyboru Projektów oraz pozostałe informacje niezbędne podczas przygotowywania wniosków o dofinansowanie Projektu w ramach Regionalnego Programu Operacyjnego Województwa Opolskiego na lata 2014-2020 Osi Priorytetowej VII – Konkurencyjny rynek pracy, Działania 7.6 – Godzenie życia prywatnego i zawodowego; dostępny na stronie internetowej Instytucji Pośredniczącej i Instytucji Zarządzającej oraz na portalu Funduszy Europejskich;
- 2) „BGK” – oznacza to Bank Gospodarstwa Krajowego, zajmujący się obsługą bankową płatności i współfinansowania, wynikających z Decyzji, w ramach umowy rachunku bankowego zawartej z Ministrem Finansów;
- 3) „danych osobowych” – oznacza to dane osobowe w rozumieniu ustawy z dnia 29 sierpnia 1997 r. o ochronie danych osobowych (Dz. U. z 2016 r. poz. 922 z późn. zm.), zwanej dalej „ustawą o ochronie danych osobowych”, dotyczące uczestników Projektu, które muszą być przetwarzane przez Instytucję Pośredniczącą oraz Beneficjenta i Partnerów w celu wykonywania obowiązków państwa członkowskiego w zakresie aplikowania o środki wspólnotowe i w związku z realizacją Projektów w ramach RPO WO 2014-2020;
- 4) „decyzji o dofinansowanie projektu” – oznacza to Decyzję o dofinansowanie Projektu konkursowego (nazwa Beneficjenta).....pod tytułemokreśloną w niniejszym dokumencie, stanowiącym załącznik do uchwały nrZarządu

¹ Wzór decyzji stanowi minimalny zakres i może być przez strony uzupełniony o postanowienia niezbędne dla realizacji Projektu w szczególności w zakresie wynikającym z przepisów prawa. Postanowienia stanowiące uzupełnienie wzoru decyzji nie mogą być sprzeczne z postanowieniami zawartymi w tym wzorze. Wzór decyzji stosuje się dla Beneficjentów niebędących państwowymi jednostkami budżetowymi oraz Beneficjentów, którzy nie otrzymują środków na realizację projektów na podstawie odrębnych przepisów prawa krajowego. Wzoru nie stosuje się w projektach rozliczanych w oparciu o kwoty ryczałtowe, o których mowa w *Wytycznych w zakresie kwalifikowalności wydatków w ramach Europejskiego Funduszu Rozwoju Regionalnego, Europejskiego Funduszu Społecznego oraz Funduszu Spójności na lata 2014-2020.*

Województwa Opolskiego z dnia.....

- 5) „EFS” – oznacza to Europejski Fundusz Społeczny;
- 6) „Instytucji Zarządzającej” – oznacza to Zarząd Województwa Opolskiego;
- 7) „Instytucji Pośredniczącej” – oznacza to Wojewódzki Urząd Pracy w Opolu pełniący funkcję Instytucji Pośredniczącej Regionalnego Programu Operacyjnego Województwa Opolskiego na lata 2014-2020 na podstawie Uchwały nr 350/2015 z dnia 11 marca 2015 r. w sprawie przyjęcia Porozumienia zawartego pomiędzy Instytucją Zarządzającą Regionalnym Programem Operacyjnym Województwa Opolskiego na lata 2014-2020 (RPO WO 2014-2020) a Instytucją Pośredniczącą w dniu 11 marca 2015 r. w sprawie przekazania zadań z zakresu realizacji Osi priorytetowej 7 *Konkurencyjny rynek pracy*, Działanie 7.1, 7.2, 7.3 oraz 7.6 RPO WO 2014-2020, Osi priorytetowej 8 *Integracja społeczna*, Działanie 8.3 RPO WO 2014-2020 oraz Osi priorytetowej 9 *Wysoka jakość edukacji*, Poddziałanie 9.1.1, 9.1.3, 9.1.5, 9.2.1 RPO WO 2014-2020, a także w częściowym zakresie Poddziałania 9.1.2, 9.1.4 oraz 9.2.2 RPO WO 2014-2020;
- 8) „Partnerze” – oznacza to podmiot w rozumieniu art. 33 ust. 1 ustawy wdrożeniowej, który jest wymieniony we Wniosku, realizujący wspólnie z Beneficjentem (i ewentualnie z innymi Partnerami) Projekt na warunkach określonych w Umowie o dofinansowanie, w porozumieniu lub w umowie o partnerstwie, wnoszący do Projektu zasoby ludzkie, organizacyjne, techniczne lub finansowe;
- 9) „Programie” – oznacza to Regionalny Program Operacyjny Województwa Opolskiego na lata 2014-2020 przyjęty Decyzją wykonawczą Komisji Europejskiej z dnia 18.12.2014 r. przyjmującą niektóre elementy programu operacyjnego „Regionalny Program Operacyjny Województwa Opolskiego na lata 2014-2020” do wsparcia z Europejskiego Funduszu Rozwoju Regionalnego i Europejskiego Funduszu Społecznego w ramach celu „Inwestycje na rzecz wzrostu i zatrudnienia” dla regionu opolskiego w Polsce CCI 2014PL16M2OP008;
- 10) „Projekcie” – oznacza to Projekt [tytuł projektu], nr [numer projektu], określony we Wniosku;
- 11) „przetwarzaniu danych osobowych” – oznacza to jakiegokolwiek operacje wykonywane na danych osobowych, takie jak zbieranie, utrwalanie, przechowywanie, opracowywanie, zmienianie, udostępnianie i usuwanie a zwłaszcza te, które wykonuje się w SL2014;
- 12) „Rozporządzeniu ogólnym” – oznacza to rozporządzenie Parlamentu Europejskiego i Rady (UE) nr 1303/2013 z dnia 17 grudnia 2013 r. ustanawiające wspólne przepisy dotyczące Europejskiego Funduszu Rozwoju Regionalnego, Europejskiego Funduszu Społecznego, Funduszu Spójności, Europejskiego Funduszu Rolnego na rzecz Rozwoju Obszarów Wiejskich oraz Europejskiego Funduszu Morskiego i Rybackiego oraz ustanawiające przepisy ogólne dotyczące Europejskiego Funduszu Rozwoju Regionalnego, Europejskiego Funduszu Społecznego, Funduszu Spójności i Europejskiego Funduszu Morskiego i Rybackiego oraz uchylające rozporządzenie Rady (WE) nr 1083/2006 (Dz. Urz. UE L 347 z 20.12.2013r., str. 320 z późn.zm.);
- 13) „ustawie Pzp” – oznacza to ustawę z dnia 29 stycznia 2004 r. – Prawo zamówień publicznych (Dz. U. z 2015 r., poz. 2164, z późn. zm.);
- 14) „ustawie wdrożeniowej” – oznacza to ustawę z dnia 11 lipca 2014 r. o zasadach realizacji programów w zakresie polityki spójności finansowanych w perspektywie finansowej 2014-2020 (Dz. U. z 2016 r., poz. 217, z późn.zm.);
- 15) „Wniosku” – oznacza to wniosek o dofinansowanie złożony przez Beneficjenta celem uzyskania dofinansowania dla Projektu, na podstawie którego została podpisana Decyzja;
- 16) „wydatkach kwalifikowalnych” – oznacza to wydatki kwalifikowalne zgodnie ze Szczegółowym opisem osi priorytetowych Regionalnego Programu Operacyjnego

Województwa Opolskiego na lata 2014-2020 oraz z Wytycznymi w zakresie kwalifikowalności wydatków w ramach Europejskiego Funduszu Rozwoju Regionalnego, Europejskiego Funduszu Społecznego oraz Funduszu Spójności na lata 2014-2020, ww. SZOOP oraz Wytyczne są dostępne na stronie internetowej Instytucji Pośredniczącej;

- 17) „zamówieniu” – oznacza to umowę odpłatną, zawartą zgodnie z warunkami wynikającymi z ustawy *Prawo zamówień publicznych* albo z umowy o dofinansowanie projektu pomiędzy zamawiającym a wykonawcą, której przedmiotem są usługi, dostawy lub roboty budowlane przewidziane w Projekcie;
- 18) „środkach europejskich” – oznacza to część lub całość dofinansowania pochodzącą ze środków Europejskiego Funduszu Społecznego przekazywaną w formie płatności z rachunku Ministra Rozwoju i Finansów, o którym mowa w art. 200 ust. 1 ustawy o finansach, prowadzonego w Banku Gospodarstwa Krajowego;
- 19) „dotacji celowej” – oznacza to środki pochodzące z budżetu państwa jako współfinansowanie wkładu krajowego, stanowiące uzupełnienie do środków europejskich, przekazywane przez Instytucję Pośredniczącą na rachunek bankowy Beneficjenta;
- 20) „stronie internetowej Instytucji Pośredniczącej” – oznacza to adres strony: www.rpo.wup.opole.pl;
- 21) „ustawie o finansach” – oznacza to ustawę z dnia 27 sierpnia 2009 r. o finansach publicznych (Dz. U. z 2016 r., poz. 1870, z późn.zm.);
- 22) „SZOOP” – oznacza to Szczegółowy opis osi priorytetowych Regionalnego Programu Operacyjnego Województwa Opolskiego na lata 2014-2020. Zakres Europejski Fundusz Społeczny [wersja nr 20], przyjęty przez Zarząd Województwa Opolskiego, Uchwałą nr 3972/2017 Zarządu Województwa Opolskiego z dnia 20 czerwca 2017r.;
- 23) „nieprawidłowości/nieprawidłowości indywidualnej” – oznacza to każde naruszenie prawa unijnego lub prawa krajowego dotyczącego stosowania prawa unijnego, wynikające z działania lub zaniechania podmiotu gospodarczego zaangażowanego we wdrażanie Europejskiego Funduszu Rozwoju Regionalnego, Europejskiego Funduszu Społecznego, Funduszu Spójności, Europejskiego Funduszu Rolnego na rzecz Rozwoju Obszarów Wiejskich oraz Europejskiego Funduszu Morskiego i Rybackiego, które ma lub może mieć szkodliwy wpływ na budżet Unii poprzez obciążenie budżetu Unii nieuzasadnionym wydatkiem;
- 24) „SL2014” – oznacza to aplikację główną centralnego systemu teleinformatycznego, wykorzystywaną w procesie rozliczania Projektu;
- 25) „uczestniku Projektu” – oznacza to uczestnika w rozumieniu *Wytycznych w zakresie monitorowania postępu rzeczowego realizacji programów operacyjnych na lata 2014-2020*, które zamieszczone są na stronie internetowej Instytucji Pośredniczącej;
- 26) „personelu Projektu” – oznacza to osoby zaangażowane do realizacji zadań lub czynności w ramach Projektu, które wykonuje osobiście, tj. w szczególności osoby zatrudnione na podstawie stosunku pracy lub wykonujące zadania lub czynności w ramach Projektu na podstawie umowy cywilnoprawnej, osoby samozatrudnione w rozumieniu *Wytycznych w zakresie kwalifikowalności wydatków w ramach EFRR, EFS oraz FS na lata 2014-2020*, osoby współpracujące w rozumieniu art. 13 pkt. 5 ustawy z dnia 13 października 1998 r. o systemie ubezpieczeń społecznych (Dz. U. z 2016 r. poz. 963, z późn. zm.) oraz wolontariuszy, wykonujących świadczenia na zasadach określonych w ustawie z dnia 24 kwietnia 2003 r. o działalności pożytku publicznego i o wolontariacie (Dz.U. z 2016 r. poz. 1817 z późn. zm.);
- 27) „realizatorze Projektu” – należy przez to rozumieć podmiot podległy wnioskodawcy, który nie posiada osobowości prawnej lub podmiot, który posiada osobowość prawną, jednak ze względu na powiązanie z beneficjentem w rozumieniu załącznika I do rozporządzenia Komisji (UE) nr 651/2014 z dnia 17 czerwca 2014 r. uznającego niektóre rodzaje pomocy za zgodne

- z rynkiem wewnętrznym w zastosowaniu art. 107 i 108 Traktatu (Dz. Urz. UE L 187 z 26.06.2014, str. 1) nie ma możliwości zawarcia porozumienia lub umowy o partnerstwie;
- 28) „*zleceniu usługi merytorycznej*” – należy przez to rozumieć powierzenie wykonawcom zewnętrznym, nie będącym personelem Projektu, realizacji działań merytorycznych przewidzianych w ramach danego Projektu w rozumieniu *Wytycznych w zakresie kwalifikowalności wydatków w ramach EFRR, EFS oraz FS na lata 2014-2020*;
- 29) „*Powierającym*” – oznacza to odpowiednio:
- a) Marszałka Województwa Opolskiego dla zbioru „UMWO-DPO-SZYF” oraz dla zbioru „RPO WO 2014-2020”,
 - b) Ministra Rozwoju i Finansów dla zbioru „Centralny system teleinformatyczny wspierający realizację programów operacyjnych”,
- pełniących rolę właściwego dla danego zbioru administratora danych osobowych;
- 30) „*dochodzie*” – oznacza to dochód wygenerowany podczas realizacji Projektu w rozumieniu *Wytycznych w zakresie kwalifikowalności wydatków w ramach EFRR, EFS oraz FS na lata 2014-2020*;
- 31) „*dofinansowaniu*” – oznacza to płatności pochodzące z budżetu środków europejskich odpowiadające wkładowi z EFS oraz współfinansowanie pochodzące ze środków budżetu państwa, stanowiące bezzwrotną pomoc przeznaczoną na pokrycie wydatków kwalifikowalnych, ponoszonych w związku z realizacją Projektu w ramach Programu na podstawie Decyzji;
- 32) „*zakończeniu rzeczowym okresu realizacji Projektu*” – oznacza to datę zakończenia zadań merytorycznych w Projekcie;
- 33) „*zakończeniu finansowym okresu realizacji Projektu*” – oznacza to datę tożsamą z terminem poniesienia ostatniego wydatku w ramach Projektu;
- 34) „*Wytycznych horyzontalnych*” – oznacza instrumenty prawne wydawane przez ministra właściwego ds. rozwoju regionalnego na podstawie art. 5 ust. 1 ustawy wdrożeniowej, określające ujednoczone warunki i procedury wdrażania Funduszy Strukturalnych i Funduszu Spójności, skierowane do instytucji uczestniczących w realizacji programów operacyjnych oraz stosowane przez te instytucje na podstawie właściwego porozumienia, kontraktu terytorialnego albo umowy przez Beneficjentów na podstawie umowy o dofinansowanie projektu albo decyzji o dofinansowanie projektu, w szczególności:
- a) *Wytyczne w zakresie realizacji zasady równości szans i niedyskryminacji, w tym dostępności dla osób z niepełnosprawnościami oraz zasady równości szans kobiet i mężczyzn w ramach funduszy unijnych na lata 2014-2020,*
 - b) *Wytyczne w zakresie monitorowania postępu rzeczowego realizacji programów operacyjnych na lata 2014-2020,*
 - c) *Wytyczne w zakresie kwalifikowalności wydatków w ramach Europejskiego Funduszu Rozwoju Regionalnego, Europejskiego Funduszu Społecznego oraz Funduszu Spójności na lata 2014-2020,*
 - d) *Wytyczne w zakresie warunków gromadzenia i przekazywania danych w postaci elektronicznej na lata 2014-2020,*
 - e) *Wytyczne w zakresie sposobu korygowania i odzyskiwania nieprawidłowych wydatków oraz raportowania nieprawidłowości w ramach programów operacyjnych polityki spójności na lata 2014-2020,*
 - f) *Wytyczne w zakresie kontroli realizacji programów operacyjnych na lata 2014-2020,*

- g) *Wytyczne w zakresie realizacji przedsięwzięć z udziałem środków Europejskiego Funduszu Społecznego w obszarze rynku pracy na lata 2014-2020.*

Przedmiot Decyzji

§ 2

1. Beneficjent w imieniu swoim i Partnera/Partnerów (w przypadku Projektu partnerskiego) oświadcza, że nie podlega/ją wykluczeniu z ubiegania się o środki przeznaczone na realizację Projektu na podstawie art. 207 ust. 4 ustawy o finansach.
2. Na warunkach określonych w niniejszej Decyzji Instytucja Pośrednicząca przyznaje Beneficjentowi dofinansowanie na realizację Projektu. Beneficjent podejmuje się realizacji Projektu ze szczególnym uwzględnieniem postanowień § 4 ust. 1 oraz § 5 ust. 1.
3. Dofinansowanie jest przeznaczone na pokrycie wydatków kwalifikowalnych ponoszonych przez Beneficjenta i Partnera/Partnerów (w przypadku Projektu partnerskiego) w związku z realizacją Projektu.
4. Całkowita wartość Projektu wynosi zł (słownie: ...) i obejmuje:
 - 1) *dofinansowanie w kwocie ... zł (słownie: ...), następujących źródeł:*
 - a) ze środków europejskich w kwocie ... zł (słownie: ...), co stanowi ... % wydatków kwalifikowalnych Projektu,
 - b) ze środków dotacji celowej w kwocie ... zł (słownie: ...);
 - 2) *wkład własny w kwocie ... zł (słownie: ...).*
5. Dofinansowanie na realizację Projektu może być przeznaczone na sfinansowanie wydatków poniesionych w ramach Projektu przed podjęciem niniejszej Decyzji, o ile wydatki zostaną uznane za kwalifikowalne zgodnie z obowiązującymi przepisami, w tym z Wytycznymi, o których mowa w § 1 pkt 16, oraz dotyczyć będą okresu realizacji Projektu, o którym mowa w § 3 ust. 1.
Poniesienie wydatków przed podjęciem Decyzji jest dokonywane na ryzyko Beneficjenta.
6. W przypadku niewniesienia wkładu własnego w kwocie, o której mowa w ust. 4 pkt 2, Instytucja Pośrednicząca może obniżyć kwotę przyznanego dofinansowania proporcjonalnie do jej udziału w całkowitej wartości Projektu. Wkład własny, który zostanie rozliczony w wysokości przekraczającej wysokość wskazanej kwoty, o której mowa w ust. 4 pkt. 2 może zostać uznany za niekwalifikowalny.
7. Podatek od towarów i usług w wydatkach w Projekcie będzie rozliczany zgodnie z oświadczeniem/oświadczeniami stanowiącym/i załącznik nr 2 do Decyzji.

Okres realizacji Projektu i zakres rzeczowy Decyzji

§ 3

1. Okres realizacji Projektu jest zgodny z okresem wskazanym we Wniosku.
2. Okres, o którym mowa w ust. 1, dotyczy realizacji zadań w ramach Projektu i jest równoznaczny z okresem kwalifikowalności wydatków w ramach Projektu. Za końcową datę kwalifikowalności wydatków uznaje się datę zakończenia finansowego realizacji Projektu, wskazaną we Wniosku.
3. Instytucja Pośrednicząca może wyrazić zgodę na zmianę okresu realizacji Projektu na pisemny uzasadniony wniosek Beneficjenta, złożony w terminie i na zasadach określonych w § 26 ust. 1.
4. Beneficjent zapewnia, że Projekt jest realizowany zgodnie z obowiązującymi przepisami prawa w zakresie objętym niniejszą Decyzją.

5. Projekt będzie realizowany przez²:
6. Beneficjent odpowiada za realizację Projektu zgodnie z Wnioskiem, w tym za:
 - 1) osiągnięcie wskaźników produktu oraz rezultatu określonych we Wniosku;
 - 2) realizację Projektu w oparciu o harmonogram, stanowiący element Wniosku;
 - 3) zapewnienie realizacji Projektu przez personel Projektu posiadający kwalifikacje określone we Wniosku;
 - 4) zachowanie trwałości oraz rezultatów Projektu;
 - 5) zbieranie danych osobowych uczestników Projektu (osób lub podmiotów) zgodnie z zapisami *Wytycznych w zakresie monitorowania postępu rzeczowego realizacji programów operacyjnych na lata 2014-2020*;
 - 6) przetwarzanie danych osobowych zgodnie z ustawą o ochronie danych osobowych;
 - 7) zapewnienie stosowania *Wytycznych w zakresie monitorowania postępu rzeczowego realizacji programów operacyjnych na lata 2014-2020*;
 - 8) zapewnienie stosowania *Wytycznych w zakresie kwalifikowalności wydatków w ramach Europejskiego Funduszu Rozwoju Regionalnego, Europejskiego Funduszu Społecznego oraz Funduszu Spójności na lata 2014-2020*;
 - 9) zapewnienie stosowania *Wytycznych w zakresie realizacji zasady równości szans i niedyskryminacji, w tym dostępności dla osób z niepełnosprawnościami oraz zasady równości szans kobiet i mężczyzn w ramach funduszy unijnych na lata 2014-2020*;
 - 10) zapewnienie stosowania *Wytycznych w zakresie warunków gromadzenia i przekazywania danych w postaci elektronicznej na lata 2014-2020*;
 - 11) zapewnienie stosowania *Wytycznych w zakresie realizacji przedsięwzięć z udziałem środków Europejskiego Funduszu Społecznego w obszarze rynku pracy na lata 2014-2020*.
7. Instytucja Pośrednicząca zobowiązuje się powiadomić Beneficjenta na swojej stronie internetowej o wszelkich zmianach Wytycznych, o których mowa w ust. 6 pkt 7-11 oraz pozostałych wytycznych horyzontalnych, o których mowa w § 1 pkt 34, a Beneficjent zobowiązuje się do stosowania zmienionych Wytycznych, o ile Instytucja Zarządzająca nie postanowi inaczej.
8. W przypadku dokonania zmian w Projekcie, o których mowa w § 26 Decyzji, Beneficjent odpowiada za realizację Projektu zgodnie z aktualnym Wnioskiem.
9. Beneficjent zobowiązuje się niezwłocznie i pisemnie poinformować Instytucję Pośredniczącą o problemach w realizacji Projektu, w szczególności o zamiarze zaprzestania jego realizacji.

§ 4

1. W ramach realizacji Projektu Beneficjent zobowiązany jest do spełnienia wszystkich bezwzględnych kryteriów wyboru projektów: formalnych, merytorycznych-universalnych, horyzontalnych uniwersalnych, szczegółowych uniwersalnych i merytorycznych szczegółowych, zawartych w załączniku do *Regulaminu konkursu*.
2. W przypadku, gdy w ramach realizacji Projektu Beneficjent nie spełni bezwzględnych kryteriów, o których mowa w ust. 1, Instytucja Pośrednicząca może uznać wszystkie, bądź odpowiednią część wydatków dotychczas rozliczonych w ramach Projektu za niekwalifikowalne, zgodnie

² W przypadku realizacji przez jednostkę organizacyjną Beneficjenta należy wpisać nazwę jednostki, adres, numer REGON lub/i NIP (w zależności od statusu prawnego jednostki realizującej). Jeżeli Projekt będzie realizowany wyłącznie przez podmiot wskazany jako Beneficjent, ust. 5 należy skreślić.

z Wytycznymi w zakresie kwalifikowalności wydatków w ramach Europejskiego Funduszu Rozwoju Regionalnego, Europejskiego Funduszu Społecznego oraz Funduszu Spójności na lata 2014-2020.

§ 5

1. Beneficjent odpowiada za osiągnięcie wskaźników produktu i rezultatu określonych we Wniosku.
2. Beneficjent, w trakcie realizacji Projektu, zobowiązany jest do monitorowania założonych wartości wskaźników na zasadach określonych w *Wytycznych w zakresie monitorowania postępu rzeczowego realizacji programów operacyjnych na lata 2014-2020*. W razie postępów w realizacji wskaźników, beneficjent powinien wykazać je w każdym wniosku o płatność składanym do Instytucji Pośredniczącej.
3. Beneficjent odpowiada za zbieranie danych nt. uczestników Projektu w SL 2014. Szczegółowy zakres danych dotyczących uczestników Projektu zawiera załącznik nr 7 do *Wytycznych w zakresie monitorowania postępu rzeczowego realizacji programów operacyjnych na lata 2014-2020*, natomiast formularz do wprowadzania danych o uczestnikach do SL2014 znajduje się w załączniku nr 13 do *Wytycznych w zakresie warunków gromadzenia i przekazywania danych w postaci elektronicznej na lata 2014-2020*, które zamieszczone są na stronie internetowej Instytucji Pośredniczącej.
4. Beneficjent jest zobowiązany przekazywać dane, o których mowa w ust. 3, do Instytucji Pośredniczącej łącznie z wnioskiem o płatność.
5. W zakresie kwalifikowalności uczestników Projektu Beneficjent zobowiązany jest przestrzegać zapisów znajdujących się w podrozdziale 8.2 w *Wytycznych w zakresie kwalifikowalności wydatków w ramach Europejskiego Funduszu Rozwoju Regionalnego, Europejskiego Funduszu Społecznego oraz Funduszu Spójności na lata 2014-2020*.
6. Określając obszar zamieszkania uczestników Projektu wg stopnia urbanizacji DEGURBA, Beneficjent stosuje zapisy zawarte w załączniku do *Regulaminu konkursu*.
7. Wskaźniki uznaje się za osiągnięte i powinny być wykazane przez Beneficjenta w przypadku:
 - 1) wskaźników produktu – w momencie przystąpienia uczestnika do Projektu lub w niektórych przypadkach w momencie uzyskania wsparcia – wykazane we wniosku o płatność,
 - 2) wskaźników rezultatu bezpośredniego – po zakończeniu wsparcia, do 4 tygodni od zakończenia udziału uczestnika w projekcie – wykazane we wniosku o płatność/korekcie do wniosku o płatność końcową,
 - 3) wskaźników efektywności zatrudnieniowej³ – mierzone się w okresie trzech miesięcy⁴ następujących po dniu kalendarzowym, w którym uczestnik projektu zakończył udział w Projekcie - wykazane we wniosku o płatność/korekcie do wniosku o płatność końcową.
8. W przypadku zidentyfikowania przez Beneficjenta ryzyka nieosiągnięcia wartości docelowych wskaźników produktu i rezultatu, zobowiązany jest on niezwłocznie poinformować Instytucję Pośredniczącą i przedstawić stosowne wyjaśnienia.
9. W przypadku nieosiągnięcia przez Beneficjenta założonych wartości wskaźników produktu lub rezultatu, Instytucja Pośrednicząca na etapie weryfikacji wniosku o płatność końcową dokona indywidualnej analizy powodów odchylenia, w wyniku czego może pomniejszyć wartość dofinansowania stosownie do niezrealizowanego zakresu rzeczowego stosując regułę proporcjonalności.

³ Typ 4 projektu.

⁴ Należy rozumieć 90 dni kalendarzowych. Za wyjątkiem sytuacji, gdy pomiar jest dokonywany w okresie luty-kwiecień w roku nieprzestępnym. Wówczas za 3 miesiące kalendarzowe należy rozumieć okres co najmniej 89 dni kalendarzowych.

10. Instytucja Pośrednicząca dokona indywidualnej analizy powodów nieosiągnięcia wskaźników, biorąc pod uwagę:
 - 1) zakres % odchylenia wartości osiągniętej od wartości założonej,
 - 2) liczbę nieosiągniętych wskaźników,
 - 3) informację, w jaki sposób odchylenie wskaźnika/wskaźników wpływa na odchylenie wskaźnika/wskaźników ujętych w Programie/Ramach wykonania,
 - 4) informację, czy wskaźnik/wskaźniki miały wpływ na wybór Projektu do dofinansowania,
 - 5) wyjaśnienia Beneficjenta, w szczególności podejmowane przez niego działania naprawcze.
11. W zależności od wyników indywidualnej analizy, przeprowadzonej w oparciu o zapisy ust. 10, zmiany w realizacji założonych wartości docelowych wskaźników rezultatu związane mogą być z regułą proporcjonalności Projektu:
 - 1) osiągnięcie na poziomie minimum 80% - o stosowaniu reguły proporcjonalności decyduje Instytucja Pośrednicząca,
 - 2) osiągnięcie na poziomie poniżej 80% - stosuje się regułę proporcjonalności do poziomu odchylenia wskaźnika.
12. Zgodnie z regułą proporcjonalności:
 - 1) w przypadku niespełnienia kryterium zatwierdzonego przez Komitet Monitorujący – Instytucja Pośrednicząca może uznać wszystkie lub odpowiednią część wydatków dotychczas rozliczonych w ramach Projektu za niekwalifikowalne,
 - 2) w przypadku nieosiągnięcia celu Projektu, wyrażonego wskaźnikami produktu lub rezultatu bezpośredniego w zatwierdzonym wniosku o dofinansowanie – Instytucja Pośrednicząca może uznać wszystkie lub odpowiednią część wydatków dotychczas rozliczonych w ramach Projektu za niekwalifikowalne. Wysokość wydatków niekwalifikowalnych uzależniona jest od stopnia niezrealizowania celu Projektu. Wydatki niekwalifikowalne obejmują wydatki związane z tym zadaniem merytorycznym (zadaniami merytorycznymi), którego założenia nie zostały osiągnięte i kosztów pośrednich. Stopień nieosiągnięcia założeń Projektu określany jest przez Instytucję Pośredniczącą.
13. Reguła proporcjonalności weryfikowana jest przez Instytucję Pośredniczącą według stanu na zakończenie realizacji Projektu na etapie weryfikacji końcowego wniosku o płatność.
14. Niewykonanie wskaźnika w Projekcie może stanowić przesłankę do stwierdzenia nieprawidłowości indywidualnej.
15. Beneficjent zobowiąże uczestników Projektu na etapie rekrutacji do Projektu do dostarczania dokumentów potwierdzających zatrudnienie po zakończeniu udziału w Projekcie, potrzebnych do wyliczenia wskaźnika efektywności zatrudnieniowej, tj. do 3 miesięcy od zakończenia udziału w Projekcie- o ile uczestnik ten podejmie zatrudnienie. W zakresie pomiaru kryterium efektywności zatrudnieniowej Beneficjent zobowiązany jest do stosowania zasad określonych w Załączniku nr 8 do *Regulaminu Konkursu* pn.: *Lista wskaźników na poziomie projektu dla Działania 7.6 Godzenie życia prywatnego i zawodowego*.
16. Beneficjent zobowiąże uczestników Projektu, na etapie rekrutacji do Projektu, do przekazania danych dotyczących ich sytuacji po zakończeniu udziału w Projekcie, potrzebnych do wyliczenia wskaźników rezultatu bezpośredniego, tj. do 4 tygodni od zakończenia udziału w Projekcie oraz możliwości przyszłego udziału w badaniu ewaluacyjnym na potrzeby pomiaru wskaźników rezultatu długoterminowego.
17. Beneficjent jest zobowiązany utrzymać zrealizowane wskaźniki produktu i rezultatu na niezmiennym poziomie przez cały okres trwałości Projektu. Beneficjent jest zobowiązany

każdorazowo udostępnić dokumentację potwierdzającą utrzymanie wskaźników, w szczególności podczas kontroli prowadzonych w ramach Projektu.

18. Beneficjent zobowiązuje się do zachowania trwałości utworzonych w ramach Projektu miejsc opieki nad dziećmi do lat 3 w żłobkach, klubach dziecięcych i przez dziennego opiekuna, przez okres co najmniej 2 lat od daty zakończenia realizacji Projektu, określonej w Decyzji o dofinansowanie Projektu, z zastrzeżeniem § 11 ust. 12. Trwałość powinna być rozumiana, jako gotowość podmiotu do świadczenia usług w ramach utworzonych w Projekcie miejsc opieki nad dziećmi do lat 3.
19. W związku ze sposobem pomiaru kryterium efektywności zatrudnieniowej, Beneficjent jest zobowiązany do przekazania ostatecznych wartości realizacji kryterium efektywności zatrudnieniowej w korekcie wniosku o płatność końcową oraz w sprawozdaniu, którego wzór stanowi załącznik nr 12 do Decyzji. Sprawozdanie należy przekazać do Instytucji Pośredniczącej nie później niż po upływie 10 dni kalendarzowych od zakończenia okresu monitorowania kryterium efektywności zatrudnieniowej.
20. Beneficjent ma obowiązek wykorzystywać środki trwałe nabyte w ramach Projektu po zakończeniu jego realizacji na działalność statutową lub przekazać je nieodpłatnie podmiotowi nie działającemu dla zysku.

§ 6

1. W związku z realizacją Projektu Beneficjentowi przysługują, zgodnie z Wytycznymi, o których mowa w § 1 pkt 16, koszty pośrednie rozliczane stawką ryczałtową w wysokości% poniesionych, udokumentowanych i zatwierdzonych w ramach Projektu wydatków bezpośrednich, z zastrzeżeniem ust. 2.
2. Instytucja Pośrednicząca może obniżyć stawkę ryczałtową kosztów pośrednich w przypadkach rażącego naruszenia przez Beneficjenta postanowień Decyzji w zakresie zarządzania Projektem.
3. Katalog kosztów pośrednich określony został w Wytycznych, o których mowa w § 1 pkt 16.

Odpowiedzialność Instytucji Pośredniczącej i Beneficjenta

§ 7

1. Instytucja Pośrednicząca nie ponosi odpowiedzialności wobec osób trzecich za szkody powstałe w związku z realizacją Projektu.
2. W przypadku realizowania Projektu przez Beneficjenta działającego w formie partnerstwa, umowa o partnerstwie określa odpowiedzialność Beneficjenta oraz Partnera/Partnerów wobec osób trzecich za działania wynikające z niniejszej Decyzji.
3. Beneficjent zobowiązuje się do:
 - 1) pisemnego poinformowania Instytucji Pośredniczącej o złożeniu do Sądu wniosków o ogłoszenie upadłości przez Beneficjenta lub Partnera/Partnerów lub przez ich wierzycieli;
 - 2) pisemnego informowania Instytucji Pośredniczącej o pozostawaniu w stanie likwidacji albo podleganiu zarządowi komisarzycznemu, bądź zawieszeniu swej działalności, w terminie do 3 dni od dnia wystąpienia powyższych okoliczności;
 - 3) pisemnego informowania Instytucji Pośredniczącej o toczącym się wobec Beneficjenta jakimkolwiek postępowaniu egzekucyjnym, o posiadaniu zajętych wierzytelności lub

o toczącym się w stosunku do Beneficjenta lub jego organów postępowaniu karnym lub karno skarbowym, w terminie do 7 dni od dnia wystąpienia powyższych okoliczności oraz pisemnego powiadomienia Instytucji Pośredniczącej w terminie do 7 dni od daty powzięcia przez Beneficjenta informacji o każdej zmianie w tym zakresie.

Wyodrębniona ewidencja wydatków

§ 8

1. Beneficjent zobowiązuje się do prowadzenia wyodrębnionej ewidencji wszystkich wydatków Projektu w sposób przejrzysty zgodnie z zasadami określonymi w Programie, tak aby możliwa była identyfikacja poszczególnych operacji związanych z Projektem, z wyłączeniem wydatków rozliczanych w oparciu o metody uproszczone wskazane w Wytycznych, o których mowa w § 1 pkt 16.
2. W przypadku Projektu partnerskiego obowiązek, o którym mowa w ust. 1, dotyczy każdego z Partnerów, w zakresie tej części Projektu, za której realizację odpowiadają Partnerzy.

Planowanie płatności na rzecz Beneficjenta

§ 9

1. Beneficjent przed podjęciem Decyzji uzgadnia i przekazuje do Instytucji Pośredniczącej Harmonogram płatności, który stanowi załącznik nr 3 do Decyzji. Harmonogram powinien obejmować cały okres realizacji Projektu.
2. Harmonogram może ulegać aktualizacji, która dokonywana jest wyłącznie poprzez SL2014 i nie wymaga podjęcia zmiany Decyzji.
3. Każda zmiana Harmonogramu płatności wymaga akceptacji Instytucji Pośredniczącej. Instytucja Pośrednicząca dokonuje weryfikacji Harmonogramu płatności w terminie do 10 dni roboczych od dnia otrzymania.
4. Harmonogram płatności może być aktualizowany przed upływem okresu rozliczeniowego, którego aktualizacja dotyczy. Jeśli Beneficjent wnioskuje o zmianę po okresie rozliczeniowym i w zakresie ww. okresu Beneficjent nie zostaje zwolniony z konsekwencji określonych w art. 189 ust. 3 ustawy o finansach.
5. Jeżeli Instytucja Pośrednicząca akceptuje Harmonogram płatności po zakończeniu okresu rozliczeniowego w takim wypadku określa:
 - datę, od której zaakceptowany Harmonogram obowiązuje;
 - zmiany, które akceptuje, tj. czy dotyczą przyszłych okresów rozliczeniowych, czy też okresów minionych, a jeśli tak, to których;
 - skutki tych zmian, związane z ewentualnym naliczeniem odsetek z art. 189 ust. 3 ustawy o finansach.
6. Transze dofinansowania są przekazywane na następujący wyodrębniony dla Projektu rachunek bankowy Beneficjenta⁵:

⁵ W przypadku, gdy Beneficjentem jest jednostka nie będąca jednostką samorządu terytorialnego, rachunek bankowy na który będzie przekazywana zaliczka jest rachunkiem wyodrębnionym na potrzeby przekazywania zaliczki w ramach Projektu i ponoszenia wydatków ze środków zaliczki. W takim przypadku z tego rachunku bankowego mogą być ponoszone wydatki tylko i wyłącznie w ramach Projektu. Przeznaczenie środków zaliczki na cel inny niż wydatki związane z realizacją Projektu może być traktowane jako wykorzystanie środków niezgodnie z przeznaczeniem, o którym mowa w art. 207 ust. 1 pkt 1 ustawy o finansach – w przypadku stwierdzenia powyższego przez Instytucję Pośredniczącą zastosowanie mają zapisy § 14 Decyzji.

Nazwa właściciela rachunku bankowego:

Nazwa banku i Nr rachunku bankowego:

7. W przypadku realizowania Projektu przez Beneficjenta działającego w formie partnerstwa, Beneficjent przekazuje odpowiednią część dofinansowania na pokrycie wydatków Partnera/Partnerów, zgodnie z umową o partnerstwie. Wszystkie płatności dokonywane w związku z realizacją niniejszej Decyzji, pomiędzy Beneficjentem a Partnerem/Partnerami, powinny być dokonywane za pośrednictwem rachunku bankowego, o którym mowa w ust. 6, pod rygorem nieuznania poniesionych wydatków za kwalifikowalne.
8. Beneficjent zobowiązany jest niezwłocznie poinformować Instytucję Pośredniczącą o zmianie rachunku bankowego, o którym mowa w ust. 6. Zmiana rachunku bankowego wymaga podjęcia zmiany Decyzji.

Przekazanie Beneficjentowi Dofinansowania

§ 10

1. Dofinansowanie, o którym mowa w § 2 ust. 4 pkt 1 jest wypłacane w formie zaliczki lub refundacji w wysokości określonej w Harmonogramie płatności stanowiącym załącznik nr 3 do Decyzji.
2. Środki europejskie są przekazywane na rachunek bankowy Instytucji Zarządzającej na podstawie Zleceń płatności do BGK, następnie na podstawie dyspozycji przelewu środków z rachunku bankowego Instytucji Zarządzającej na rachunek bankowy Beneficjenta. Dotacja celowa jest przekazywana na rachunek bankowy Beneficjenta na podstawie dyspozycji przelewu środków z rachunku bankowego Instytucji Zarządzającej. Jednocześnie Instytucja Pośrednicząca zobowiązuje się do pisemnego poinformowania Instytucji Zarządzającej o zatwierdzeniu wniosku o płatność oraz konieczności przekazania na rachunek bankowy Beneficjenta dofinansowania we wskazanych kwotach. Instytucja Zarządzająca nie ponosi odpowiedzialności za terminowość wypłat środków przez BGK.
3. Warunkiem przekazania Beneficjentowi pierwszej transzy dofinansowania jest:
 - 1) złożenie przez Beneficjenta do Instytucji Pośredniczącej prawidłowego wniosku o płatność (tzw. zaliczkowego) i jego zatwierdzenie przez Instytucję Pośredniczącą,
 - 2) dostępność środków europejskich w limicie określonym przez Ministra Rozwoju i Finansów,
 - 3) dostępność środków dotacji celowej na rachunku Instytucji Zarządzającej.
4. Warunkiem przekazania Beneficjentowi drugiej i kolejnych transz dofinansowania jest:
 - 1) złożenie przez Beneficjenta i zweryfikowanie przez Instytucję Pośredniczącą wniosku o płatność, w którym wykazano wydatki kwalifikowalne w wysokości co najmniej 70 % łącznej kwoty transz dofinansowania otrzymanych na dzień zatwierdzenia wniosku lub odsyłania wniosku do poprawy; w przypadku odsyłania wniosku do poprawy wydatki w ww. wysokości nie wymagają składania przez Beneficjenta dalszych wyjaśnień,
 - 2) zatwierdzenie wniosku o płatność za poprzedni okres rozliczeniowy,
 - 3) nie stwierdzenie okoliczności, o których mowa w § 28 ust. 1,
 - 4) dostępność środków europejskich w limicie określonym przez Ministra Rozwoju i Finansów,
 - 5) dostępność środków dotacji celowej na rachunku Instytucji Zarządzającej.
5. Poprzez rozliczenie zaliczki rozumie się złożenie wniosku o płatność rozliczającego dofinansowanie przekazane w formie zaliczki lub zwrot środków zaliczki do końca okresu rozliczeniowego.

6. Dofinansowanie, o którym mowa w § 2 ust. 4 pkt 1, będzie przekazywane na wskazany przez Beneficjenta rachunek bankowy w terminie nie dłuższym niż 90 dni licząc od dnia przedłożenia wniosku o płatność, uwzględniając zapisy § 12 ust. 3 i 4.
7. W przypadku niezłożenia wniosku o płatność na kwotę stanowiącą co najmniej 70% łącznej kwoty przekazanych wcześniej transz dofinansowania lub w terminie określonym w Decyzji, od środków pozostałych do rozliczenia, przekazanych w formie zaliczki nalicza się odsetki jak dla zaległości podatkowych, liczone od dnia przekazania środków zaliczki do dnia złożenia wniosku o płatność rozliczającego co najmniej 70% łącznej kwoty przekazanych wcześniej transz dofinansowania. Powyższe dotyczy wniosków o płatność, które zgodnie z harmonogramem płatności, o którym mowa w § 9 ust. 1, miały być złożone w celu przekazania kolejnej transzy dofinansowania, oraz końcowego wniosku o płatność. Za dzień przekazania środków uznaje się dzień wypłaty środków na rzecz Beneficjenta przez Instytucję Pośredniczącą, tj. dzień obciążenia rachunku bankowego Instytucji Pośredniczącej, a za dzień złożenia wniosku do Instytucji Pośredniczącej uznaje się dzień przesłania wniosku o płatność w SL2014; w przypadku awarii systemu za dzień złożenia wniosku o płatność do Instytucji Pośredniczącej uznaje się termin nadania wniosku o płatność w placówce pocztowej wyznaczonego operatora publicznego (w rozumieniu ustawy z dnia 23 listopada 2012 r. Prawo pocztowe – Dz.U.2016, poz. 1113 z późn. zm.) przy czym jeśli termin złożenia wniosku o płatność przypadałby na dzień wolny od pracy wówczas uznaje się, że wniosek o płatność jest złożony terminowo, jeśli zostanie nadany w pierwszym dniu roboczym przypadającym po dniu wolnym od pracy.
8. Odsetki bankowe naliczone na rachunku bankowym Beneficjenta, o którym mowa w § 9 ust. 6 od przekazanych w formie zaliczki środków na realizację Projektu, stanowią dochód Samorządu Województwa Opolskiego i nie są wykazywane we wniosku o płatność. W przypadku realizowania Projektu przez Beneficjenta działającego w formie partnerstwa, kwestie zwrotu odsetek bankowych naliczonych na rachunkach projektowych Partnera/Partnerów reguluje umowa o partnerstwie.
9. Instytucja Pośrednicząca może zawiesić wypłatę dofinansowania w przypadku, gdy zachodzi uzasadnione podejrzenie, że w związku z realizacją Projektu doszło do powstania rażących nieprawidłowości, w szczególności oszustwa. Instytucja Pośrednicząca informuje Beneficjenta o zawieszeniu biegu terminu wypłaty transzy dofinansowania i jego przyczynach.
10. W przypadku Projektu, w ramach którego Beneficjent otrzymuje dotację celową w formie zaliczki, zobowiązany jest do wydatkowania środków w ramach przekazanej zaliczki w okresie od 1 stycznia do 31 grudnia roku, w którym została ona wypłacona.
11. Beneficjent zobowiązuje się poinformować Instytucję Pośredniczącą na jej prośbę i w terminie przez nią określonym o kwocie przekazanego mu dofinansowania w formie dotacji celowej, o której mowa w § 2 ust. 4 pkt 1 lit. b, która nie zostanie wydatkowana do końca danego roku. Powyższa kwota podlega zwrotowi na rachunek wskazany przez Instytucję Pośredniczącą w terminie do dnia 30 listopada tego roku.
12. Kwota dotacji celowej, o której mowa w ust. 11, w części niewydatkowanej przed upływem 40 dni od terminu określonego w rozporządzeniu, wydanym na podstawie art. 181 ust. 2 ustawy z dnia 27 sierpnia 2009 r. o finansach publicznych podlega zwrotowi na rachunek wskazany przez Instytucję Pośredniczącą.
13. Kwota dotacji celowej niewydatkowana i niezgłoszona zgodnie z ust. 11 podlega zwrotowi w terminie do dnia 31 grudnia danego roku na rachunek wskazany przez Instytucję Zarządzającą: 74 1160 2202 0000 0001 5356 9775.
14. Kwota dofinansowania w formie płatności, o której mowa w § 2 ust. 4 pkt 1 lit. a, niewydatkowana z końcem roku budżetowego, pozostaje na rachunku bankowym, o którym mowa w § 9 ust. 6, do dyspozycji Beneficjenta w następnym roku budżetowym.

15. Beneficjent informuje Instytucję Zarządzającą o wysokości środków niewydatkowanych z upływem roku budżetowego, wskazując poszczególne źródła finansowania projektu z uwzględnieniem środków bieżących i majątkowych, w terminie do 5 stycznia roku następującego po danym roku budżetowym.
16. Wszelkich zwrotów środków w trakcie realizacji projektu Beneficjent dokonuje na rachunek bankowy Instytucji Zarządzającej wyodrębniony dla projektów finansowanych ze środków EFS w ramach RPO WO 2014-2020 nr: 74 1160 2202 0000 0001 5356 9775.

Zasady i terminy składania wniosków o płatność

§ 11

1. Beneficjent składa pierwszy wniosek o płatność, będący podstawą wypłaty pierwszej transzy dofinansowania w terminie do 14 dni roboczych od dnia podjęcia niniejszej Decyzji lub rozpoczęcia realizacji Projektu.
2. Beneficjent składa drugi i kolejne wnioski o płatność zgodnie z harmonogramem płatności, o którym mowa w § 9 ust. 1, nie rzadziej niż raz na trzy miesiące, w terminie do 10 dni roboczych od zakończenia okresu rozliczeniowego, a końcowy wniosek o płatność w terminie do 30 dni kalendarzowych od dnia finansowego zakończenia realizacji Projektu. Beneficjent ma obowiązek złożenia wniosku o płatność również w przypadku, gdy w okresie rozliczeniowym nie poniósł żadnych wydatków związanych z realizacją Projektu.
3. Beneficjent przedkłada wniosek o płatność oraz dokumenty niezbędne do rozliczenia Projektu za pośrednictwem SL2014, o którym mowa w § 15, chyba że z przyczyn technicznych nie jest to możliwe. W takim przypadku Beneficjent składa w wersji papierowej wniosek o płatność w terminach wynikających z zapisów ust. 1 i ust. 2, przy czym zobowiązuje się do złożenia wniosku za pośrednictwem SL2014 w terminie wskazanym w § 15 ust. 9. Wzór wniosku o płatność, który Beneficjent ma obowiązek złożyć w wersji papierowej stanowi załącznik nr 4 do Decyzji.
4. W przypadku konieczności złożenia wniosku o płatność w wersji papierowej, o czym jest mowa w ust. 3, Beneficjent ma obowiązek przechowywania drugiego egzemplarza wniosku o płatność (wraz z załącznikami - jeśli ich złożenie wraz z wnioskiem wymaga Instytucja Pośrednicząca) złożonego do Instytucji Pośredniczącej, w swojej siedzibie zgodnie z zapisami Decyzji dotyczącymi dokumentacji Projektu, o których mowa w § 19.
5. Po dokonaniu przez Instytucję Pośredniczącą doboru próby, o której mowa w § 12 ust. 1 Beneficjent zobowiązany jest do złożenia w formie i w terminie wyznaczonym przez Instytucję Pośredniczącą wymaganych dokumentów.
6. Beneficjent zobowiązuje się do przedkładania każdorazowo na żądanie Instytucji Pośredniczącej wraz z wnioskiem o płatność, następujących dokumentów (w formie wskazanej przez Instytucję Pośredniczącą – skany (za pośrednictwem SL2014) oryginałów dokumentów lub kopii dokumentów oznaczone datą i potwierdzone za zgodność z oryginałem przez Beneficjenta lub osobę upoważnioną do reprezentowania Beneficjenta):
 - 1) faktury lub inne dokumenty o równoważnej wartości dowodowej,
 - 2) umowy z wykonawcami,
 - 3) umowy z personelem projektu,
 - 4) dokumenty potwierdzające odbiór urządzeń, sprzętu lub wykonanie prac,
 - 5) inne niezbędne dokumenty potwierdzające i uzasadniające prawidłową realizację Projektu oraz potwierdzające, że wydatki zostały poniesione w sposób celowy i oszczędny, z zachowaniem zasady uzyskiwania najlepszych efektów z danych nakładów zgodnie z zapisami Wytocznych ujętych w § 1 ust. 16.

7. Beneficjent wraz wnioskiem o płatność przedkłada skany wyciągów bankowych/dowodów zapłaty (za pośrednictwem SL2014) potwierdzające poniesienie wydatków rozliczanych w danym wniosku o płatność (należy dołączyć dokument potwierdzający dokonanie zapłaty za całą wartość faktury/dokumentu księgowego, a nie tylko wydatku kwalifikowalnego lub kwoty dofinansowania), do dokumentów wskazanych do weryfikacji w oparciu o metodologię doboru próby.
8. Oprócz dokumentów wskazanych w ust. 5, ust. 6 i ust. 7 Beneficjent zobowiązuje się przekazać Instytucji Pośredniczącej w jednej z form wskazanych przez Instytucję Pośredniczącą na jej żądanie: skan oryginału (za pośrednictwem SL 2014) lub poświadczoną za zgodność z oryginałem kopii, wskazanych przez Instytucję Pośredniczącą dokumentów potwierdzających kwalifikowalność wydatków ujętych we wniosku o płatność, w wyznaczonym przez Instytucję Pośredniczącą terminie.
9. Beneficjent zobowiązany jest ująć każdy wydatek kwalifikowalny we wniosku o płatność przekazywanym do Instytucji Pośredniczącej w terminie do 3 miesięcy od dnia jego poniesienia.⁶ Zobowiązanie nie dotyczy wydatków, które można uznać za kwalifikowalne a zostały poniesione przed podjęciem Decyzji. Wydatki takie powinny zostać przedstawione w pierwszym składanym wniosku o płatność.
10. Oryginały faktur lub innych dokumentów o równoważnej wartości dowodowej związane z realizacją Projektu na odwrocie powinny posiadać opis zawierający co najmniej:
 - 1) numer Decyzji,
 - 2) nazwę projektu,
 - 3) opis związku wydatku z projektem – należy zaznaczyć w opisie faktury, do którego zadania oraz do której kategorii wydatku przedstawionego we Wniosku odnosi się wydatek kwalifikowalny,
 - 4) kwotę wydatków kwalifikowanych,
 - 5) informację o poprawności formalno-rachunkowej i merytorycznej,
 - 6) informację o zakresie stosowania ustawy PZP lub zasady konkurencyjności, tj. tryb zastosowanego postępowania o udzielenie zamówienia publicznego wraz ze wskazaniem konkretnego artykułu, numer ustawy, na podstawie której przeprowadzane było postępowanie o udzielenie zamówienia publicznego, lub podstawę prawną nie stosowania ustawy PZP,
 - 7) w przypadku, gdy w ramach Projektu występuje pomoc publiczna należy zamieścić informację w tym zakresie z podziałem na kwoty objęte pomocą publiczną oraz nieobjęte pomocą publiczną,
 - 8) podanie numeru ewidencyjnego lub księgowego,
 - 9) w przypadku faktur wystawionych w walucie obcej należy zamieścić datę i kurs waluty na dzień przeprowadzenia operacji zakupu oraz datę i kurs waluty na dzień zapłaty.
11. Po zakończeniu Projektu Beneficjent zobowiązany jest się przekazać w terminie 90 dni kalendarzowych ostateczne dane na temat realizacji wskaźnika efektywności zatrudnieniowej od czego jest uwarunkowane zatwierdzenie końcowego wniosku o płatność i rozliczenie Projektu⁷.
12. W przypadku, gdy Wniosek przewiduje trwałość Projektu lub rezultatów, Beneficjent po okresie realizacji Projektu jest zobowiązany do przedkładania do Instytucji Pośredniczącej, na koniec każdego kwartału kalendarzowego, dokumentów potwierdzających zachowanie trwałości Projektu

⁶ Dotyczy jednostek sektora finansów publicznych.

⁷ Jeśli dotyczy.

lub rezultatów. Zakres ww. dokumentów zostanie określony przez Instytucję Pośredniczącą nie później niż na miesiąc przed zakończeniem realizacji Projektu⁸.

Zasady i terminy weryfikacji wniosków o płatność przez Instytucję Pośredniczącą

§ 12

1. Instytucja Pośrednicząca, w terminie 5 dni roboczych od dnia następującego po otrzymaniu wniosku o płatność, dokona wyboru próby dokumentów do weryfikacji, w oparciu o metodologię doboru próby. Dokumenty te będą stanowić m.in. podstawę oceny kwalifikowalności wydatków objętych wnioskiem o płatność.
2. Instytucja Pośrednicząca dokona weryfikacji pierwszego wniosku o płatność (tzw. zaliczkowego), o którym mowa w § 11 ust. 1, w terminie 10 dni roboczych od dnia następującego po dniu otrzymania wniosku o płatność.
3. Instytucja Pośrednicząca dokona weryfikacji drugiego i kolejnych wniosków o płatność, o których mowa w § 11 ust. 2, w terminie 23 dni roboczych od dnia następującego po dniu otrzymania dokumentów z wyboru próby lub otrzymania wniosku, w którym nie rozliczono żadnych wydatków, przy czym termin ten dotyczy każdej złożonej przez Beneficjenta wersji wniosku o płatność.
4. W przypadku, gdy Beneficjent złoży kolejny wniosek o płatność, przed zatwierdzeniem poprzedniego wniosku o płatność, weryfikacja tego wniosku o płatność jest wstrzymywana do czasu zatwierdzenia poprzedniego wniosku o płatność. W takim przypadku termin weryfikacji wniosku o płatność rozpocznie się od dnia następującego po dniu zatwierdzenia poprzedniego wniosku o płatność.
5. W przypadku gdy:
 - 1) w ramach Projektu jest dokonywana kontrola i złożony został końcowy wniosek o płatność, termin jego weryfikacji ulegnie wstrzymaniu do dnia przekazania do Instytucji Pośredniczącej informacji o wykonaniu lub zaniechaniu wykonania zaleceń pokontrolnych, chyba że wyniki kontroli zawarte w Informacji Pokontrolnej nie wskazują wystąpienia nieprawidłowości w Projekcie lub nie mają wpływu na rozliczenie końcowe Projektu,
 - 2) dokonywana jest przez Instytucję Pośredniczącą kontrola doraźna na Projekcie, termin weryfikacji złożonego przez Beneficjenta wniosku o płatność, którego dotyczy kontrola, ulegnie wstrzymaniu do dnia przekazania do Instytucji Pośredniczącej informacji o wykonaniu lub zaniechaniu wykonania zaleceń pokontrolnych, chyba że Instytucja Pośrednicząca ma możliwość wyłączenia z wniosku o płatność zakwestionowanych wydatków i zatwierdzenia pozostałych wykazanych w danym wniosku o płatność.
6. W przypadku stwierdzenia błędów w złożonym wniosku o płatność, Instytucja Pośrednicząca może dokonać uzupełnienia lub poprawienia wniosku, o czym poinformuje Beneficjenta, albo wezwać Beneficjenta do poprawienia lub uzupełnienia wniosku lub złożenia dodatkowych wyjaśnień. Instytucja Pośrednicząca nie może poprawiać lub uzupełniać kopii dokumentów potwierdzających poniesione wydatki załączonych do wniosku o płatność.
7. Beneficjent zobowiązany jest do usunięcia błędów lub złożenia pisemnych wyjaśnień w wyznaczonym przez Instytucję Pośredniczącą terminie.
8. Instytucja Pośrednicząca, po pozytywnym zweryfikowaniu wniosku o płatność, prześle Beneficjentowi w terminie, o którym mowa w ust. 2 i 3 informację o wyniku weryfikacji wniosku o płatność, przy czym informacja o zatwierdzeniu wniosku o płatność powinna zawierać:

⁸ Jeśli dotyczy.

- 1) w przypadku zidentyfikowania wydatków niekwalifikowalnych kwotą wydatków, które zostały uznane za niekwalifikowalne wraz z uzasadnieniem,
 - 2) zatwierdzoną kwotą dofinansowania oraz wkładu własnego, wynikającą z pomniejszenia kwoty wydatków rozliczanych we wniosku o płatność o wydatki niekwalifikowalne, o których mowa w pkt 1.
9. Zatwierdzenie wniosku o płatność nie wyklucza stwierdzenia niekwalifikowalności wydatków w późniejszym okresie. W przypadku stwierdzenia nieprawidłowości wydatków we wniosku o płatność, kwota wydatków objętych wnioskiem podlega pomniejszeniu.
 10. W przypadku stwierdzenia nieprawidłowości w złożonym przez Beneficjenta wniosku o płatność, Instytucja Pośrednicząca, w trakcie weryfikacji wniosku, dokona pomniejszenia wartości wydatków kwalifikowalnych, ujętych we wniosku o płatność, złożonym przez Beneficjenta o całkowitą kwotę wydatków nieprawidłowych.
 11. Stwierdzenie nieprawidłowych wydatków we wniosku o płatność przed jego zatwierdzeniem, o czym mowa w art. 24 ust. 9 pkt 1 ustawy wdrożeniowej, nie wiąże się z obniżeniem dofinansowania dla Projektu, z zastrzeżeniem ust. 13.
 12. W miejsce wydatków nieprawidłowych Beneficjent może przedstawić inne wydatki kwalifikowalne. Wydatki te mogą być przedstawione w jednym bądź kilku wnioskach o płatność składanych w późniejszym terminie.
 13. W przypadku gdy Beneficjent nie może przedstawić do dofinansowania innych wydatków kwalifikowalnych, dofinansowanie dla Projektu ulegnie obniżeniu.
 14. Zgodnie z art. 24 ust. 10 ustawy wdrożeniowej, Beneficjent może w terminie 14 dni od dnia otrzymania informacji o pomniejszeniu wnieść umotywowane pisemne zastrzeżenia w trybie określonym w art. 25 ust. 2-12 ustawy wdrożeniowej.
 15. W przypadku stwierdzenia nieprawidłowości po zatwierdzeniu wniosku o płatność Instytucja Pośrednicząca dokona korekty finansowej na wydatki w ramach Projektu, co spowoduje obniżenie całkowitej kwoty dofinansowania o kwoty nałożonej korekty. W przypadku nałożenia korekty Beneficjent nie będzie miał możliwości przedstawienia do dofinansowania innych wydatków kwalifikowalnych w miejsce nieprawidłowych wydatków w odniesieniu do których zastosowano korektę.
 16. Szczegółowe zasady dotyczące skorygowania i odzyskiwania nieprawidłowych wydatków określają *Wytyczne w zakresie sposobu korygowania i odzyskiwania nieprawidłowych wydatków oraz raportowania nieprawidłowości w ramach programów operacyjnych polityki spójności na lata 2014-2020*, które zamieszczone są na stronie internetowej Instytucji Pośredniczącej.
 17. Zwrotowi podlegają kwoty korekt wydatków kwalifikowalnych, czyli wydatki niekwalifikowalne nie stanowiące nieprawidłowości, które zostały dotychczas rozliczone w ramach Projektu (w zatwierdzonych wnioskach o płatność).

Dochód

§ 13

1. Beneficjent ma obowiązek ujawniania wszelkich dochodów w okresie realizacji i trwałości⁹ Projektu, które powstają w związku z jego realizacją.
2. W przypadku, gdy Projekt generuje na etapie realizacji i w okresie trwałości¹⁰ dochody, Beneficjent wykazuje we wnioskach o płatność wartość uzyskanego dochodu i dokonuje jego

⁹ Jeśli dotyczy.

¹⁰ Jeśli dotyczy.

zwrotu do 31 grudnia roku, w którym powstał. Instytucja Pośrednicząca może wezwać Beneficjenta do zwrotu dochodu w innym terminie.

3. Postanowienia ust. 1 i 2 stosuje się do dochodów, które nie zostały przewidziane we wniosku.
4. W przypadku naruszenia postanowień ust. 1 - 2, stosuje się odpowiednio postanowienia § 14.
5. Szczegółową definicję dochodu wygenerowanego w okresie trwałości zawarto w art. 61 Rozporządzenia nr 1303/2013 oraz w Wytycznych, o których mowa w § 1 pkt 16 umowy.

Nieprawidłowości i zwrot środków

§ 14

1. Jeżeli na podstawie wniosków o płatność lub czynności kontrolnych uprawnionych organów zostanie stwierdzone, że dofinansowanie jest:
 - 1) wykorzystane niezgodnie z przeznaczeniem;
 - 2) wykorzystane z naruszeniem procedur, o których mowa w art. 184 ustawy o finansach;
 - 3) pobrane nienależnie lub w nadmiernej wysokości,Instytucja Pośrednicząca wezwie Beneficjenta do zwrotu całości lub części dofinansowania wraz z odsetkami w wysokości określonej jak dla zaległości podatkowych liczonymi od daty przekazania Beneficjentowi ostatniej transzy przed poniesieniem wydatków, które zostały uznane za nieprawidłowości do dnia obciążenia rachunku bankowego Beneficjenta kwotą zwrotu. W przypadku zaangażowania do realizacji Projektu środków własnych Beneficjenta, odsetki naliczane są od dnia transzy przekazanej po poniesieniu wydatku, który został uznany za nieprawidłowość.
2. Beneficjent zwraca środki, o których mowa w ust. 1, wraz z odsetkami, na pisemne wezwanie Instytucji Pośredniczącej, w terminie 14 dni kalendarzowych od dnia doręczenia wezwania do zapłaty na rachunek bankowy wskazany przez Instytucję Pośredniczącą w tym wezwaniu.
3. Beneficjent dokonuje również zwrotu na rachunek bankowy wskazany przez Instytucję Pośredniczącą kwot korekt wydatków kwalifikowalnych o których mowa w § 12 ust. 17 oraz innych kwot zgodnie z § 20 ust. 4.
4. W przypadku stwierdzenia nieprawidłowości, zwrot kwoty nieprawidłowości nastąpi na rachunek Instytucji Zarządzającej. Jednocześnie Beneficjent będzie zobowiązany do przedłożenia wyciągu bankowego potwierdzającego dokonanie zwrotu środków.
5. Beneficjent dokona opisu przelewu zwracanych środków, o których mowa w ust. 2 i 3 poprzez wskazanie:
 - 1) numeru Projektu,
 - 2) informacji o kwocie głównej i kwocie odsetek,
 - 3) tytułu zwrotu (a w przypadku dokonania zwrotu środków na podstawie decyzji, o której mowa w art. 207 ustawy o finansach, także numeru decyzji),
 - 4) roku, w którym zostały przekazane środki, których dotyczy zwrot,
 - 5) klasyfikacji budżetowej.
6. W przypadku niedokonania przez Beneficjenta zwrotu środków zgodnie z ust. 2 Instytucja Pośrednicząca, po przeprowadzeniu postępowania określonego przepisami ustawy z dnia 14 czerwca 1960 r. Kodeks postępowania administracyjnego (Dz. U. z 2017 r., poz. 1257), wydaje decyzję, o której mowa w art. 207 ust. 9 ustawy z dnia 27 sierpnia 2009 r. o finansach publicznych.

7. Decyzji, o której mowa w ust. 6, nie wydaje się, jeżeli Beneficjent dokonał zwrotu środków przed jej wydaniem.
8. Beneficjent zobowiązuje się do ponoszenia udokumentowanych kosztów podejmowanych wobec niego działań windykacyjnych, o ile nie narusza to przepisów prawa powszechnego.
9. Oszczędności w ramach Projektu Beneficjent zwraca do 30 dni od momentu finansowego zakończenia realizacji Projektu.

Zasady wykorzystywania systemu teleinformatycznego SL2014

§ 15

1. Beneficjent zobowiązuje się do wykorzystywania SL2014 w procesie rozliczania Projektu oraz komunikowania z Instytucją Pośredniczącą, zgodnie z Podręcznikiem Beneficjenta, udostępnionym na stronie internetowej Instytucji Pośredniczącej. Wykorzystanie SL2014 obejmuje co najmniej przesyłanie:
 - 1) wniosków o płatność,
 - 2) dokumentów potwierdzających kwalifikowalność wydatków ponoszonych w ramach Projektu i wykazywanych we wnioskach o płatność,
 - 3) danych uczestników Projektu i informacji na temat osób zatrudnionych do jego realizacji (jeżeli dotyczy),
 - 4) harmonogramu płatności,
 - 5) innych dokumentów związanych z realizacją Projektu, w tym niezbędnych do przeprowadzenia kontroli Projektu, przy czym Beneficjent zobowiązuje się do wprowadzania danych do SL2014 z należytą starannością i zgodnie z dokumentami źródłowymi.
2. Przekazanie dokumentów, o których mowa w ust. 1 pkt 2), 3) i pkt 5) drogą elektroniczną nie zdejmuje z Beneficjenta i Partnerów¹¹ obowiązku przechowywania oryginałów dokumentów i ich udostępniania podczas kontroli na miejscu lub na wezwanie Instytucji Pośredniczącej.
3. Beneficjent i Instytucja Pośrednicząca uznają za prawnie wiążące przyjęte w Decyzji rozwiązania stosowane w zakresie komunikacji i wymiany danych w SL2014, bez możliwości kwestionowania skutków ich stosowania.
4. Beneficjent i Partner/Partnerzy¹² wyznaczają osoby do obsługi realizowanego Projektu. Beneficjent jako lider Projektu wyznacza i zgłasza osoby uprawnione do wykonywania w jego imieniu czynności związanych z realizacją Projektu i zgłasza je Instytucji Pośredniczącej do pracy w SL2014. Zgłoszenie ww. osób, zmiana ich uprawnień lub wycofanie dostępu jest dokonywane na podstawie procedury zgłaszania osób uprawnionych w ramach Projektu stanowiącej załącznik nr 6 do *Wytycznych w zakresie warunków gromadzenia i przekazywania danych w postaci elektronicznej na lata 2014-2020* oraz w oparciu o formularz udostępniony przez Instytucję Pośredniczącą, który stanowi załącznik nr 11 do Decyzji.
5. Beneficjent zapewnia, że osoby uprawnione, o których mowa w ust. 4, wykorzystują profil zaufany ePUAP lub bezpieczny podpis elektroniczny weryfikowany za pomocą ważnego kwalifikowanego certyfikatu w ramach uwierzytelniania czynności dokonywanych w ramach SL2014¹³. Osoby te zobowiązane są do przestrzegania Podręcznika Beneficjenta udostępnionego na stronie internetowej Instytucji Pośredniczącej. Wszelkie działania w SL2014 osób uprawnionych są traktowane w sensie prawnym jako działanie Beneficjenta.

¹¹ Dotyczy przypadku, gdy Projekt jest realizowany w ramach partnerstwa.

¹² Dotyczy przypadku, gdy Projekt jest realizowany w ramach partnerstwa.

¹³ Dotyczy przypadku, gdy Beneficjentem jest podmiot zarejestrowany na terytorium Rzeczypospolitej Polskiej.

6. W przypadku, gdy z powodów technicznych wykorzystanie profilu zaufanego ePUAP nie jest możliwe, o czym Instytucja Pośrednicząca informuje Beneficjenta na adresy e-mail osób uprawnionych przez Beneficjenta do pracy w SL2014, uwierzytelnianie następuje przez wykorzystanie loginu i hasła wygenerowanego przez SL2014, gdzie jako login stosuje się *PESEL danej osoby uprawnionej*¹⁴ /*adres e-mail*¹⁵.
7. Beneficjent zapewnia, że wszystkie osoby, o których mowa w ust. 4 przestrzegają regulamin bezpieczeństwa informacji przetwarzanych w SL2014.
8. Beneficjent zobowiązuje się do każdorazowego informowania Instytucji Pośredniczącej o nieautoryzowanym dostępie do danych Beneficjenta w SL2014.
9. Wsparciem technicznym i merytorycznym dla Beneficjenta w ramach SL2014 są Administratorzy Merytoryczni przy Instytucji Pośredniczącej. W przypadku pytań, wystąpienia problemów lub niedostępności SL2014 Beneficjent zgłasza Instytucji Pośredniczącej zaistniały problem na adres e-mail: ami.rpop@wup.opole.pl lub telefonicznie pod numerem +48 77 44-17-461. Po potwierdzeniu awarii SL2014 przez pracownika Instytucji Pośredniczącej proces rozliczania Projektu oraz komunikowania z Instytucją Pośredniczącą odbywa się drogą pisemną. Wszelka korespondencja papierowa, aby została uznana za wiążącą, musi zostać podpisana przez osoby uprawnione do składania oświadczeń woli w imieniu Beneficjenta. O usunięciu awarii SL2014 Instytucja Pośrednicząca informuje Beneficjenta na adresy e-mail osób uprawnionych przez Beneficjenta do pracy w SL2014, Beneficjent zaś zobowiązuje się niezwłocznie uzupełnić dane w SL2014 w zakresie dokumentów przekazanych drogą pisemną.¹⁶
10. Beneficjent zobowiązuje się do wprowadzania do SL2014 danych dotyczących angażowania personelu projektu zgodnie z zakresem określonym w *Wytycznych w zakresie warunków gromadzenia i przekazywania danych w postaci elektronicznej na lata 2014-2020* pod rygorem uznania związanych z tym wydatków za niekwalifikowalne.
11. Nie mogą być przedmiotem komunikacji wyłącznie przy wykorzystaniu SL2014:
 - 1) zmiany treści Decyzji, z wyłączeniem harmonogramu płatności, zgodnie z § 9 ust. 2;
 - 2) kontrole na miejscu przeprowadzane w ramach Projektu;
 - 3) dochodzenie zwrotu środków od Beneficjenta, o których mowa w § 14, w tym prowadzenie postępowania administracyjnego w celu wydania decyzji o zwrocie środków.

Pomoc publiczna/ pomoc de minimis¹⁷

§16

1. Pomoc udzielana w oparciu o niniejszą Decyzję jest zgodna ze wspólnym rynkiem oraz art. 107 Traktatu o funkcjonowaniu Unii Europejskiej (Dz. Ur. UE 2012 C 326 z 26.10.2012) i dlatego jest zwolniona z wymogu notyfikacji zgodnie z art. 108 Traktatu o funkcjonowaniu Unii Europejskiej.
2. Pomoc, o której mowa w ust. 1, udzielana jest na podstawie Rozporządzenia Ministra Infrastruktury i Rozwoju z dnia 2 lipca 2015 r. w sprawie udzielania pomocy de minimis oraz pomocy publicznej w ramach programów operacyjnych finansowanych z Europejskiego Funduszu Społecznego na lata 2014-2020 (Dz. U. z 2015 r., poz. 1073).

¹⁴ Dotyczy Beneficjenta mającego siedzibę na terytorium Rzeczypospolitej Polskiej.

¹⁵ Dotyczy Beneficjenta nie mającego siedziby na terytorium Rzeczypospolitej Polskiej.

¹⁶ W zakresie nieuregulowanym stosuje się procedurę nr 4 określoną w Załączniku nr 3 do Wytycznych w zakresie warunków gromadzenia i przekazywania danych w postaci elektronicznej na lata 2014-2020.

¹⁷ Dotyczy Projektów, w których udzielana będzie pomoc publiczna i/lub pomoc de minimis.

§17¹⁸

1. Beneficjentowi przyznana zostaje pomoc publiczna lub pomoc de minimis w wysokości określonej we Wniosku, zgodnie z którym na podstawie § 3 ust. 8 niniejszej Decyzji Beneficjent jest zobowiązany do realizacji Projektu.
2. W przypadku stwierdzenia, iż nie zostały dotrzymane warunki udzielania pomocy określone w rozporządzeniu, o którym mowa w § 16 ust. 2 niniejszej Decyzji, w szczególności gdy stwierdzone zostanie, że pomoc została wykorzystana niezgodnie z przeznaczeniem oraz stwierdzone zostanie niedotrzymanie warunków dotyczących:
 - 1) w przypadku pomocy publicznej:
 - a) wystąpienia efektu zachęty,
 - b) dopuszczalnej intensywności pomocy, jeśli dotyczy danego rodzaju pomocy udzielanej w ramach niniejszej Decyzji;
 - 2) w przypadku pomocy de minimis:
 - a) dopuszczalnego pułapu pomocy de minimis określonego w rozporządzeniu, o którym mowa w § 16 ust. 2 niniejszej Decyzji,Beneficjent zobowiązany jest do zwrotu całości lub części przyznanej pomocy wraz z odsetkami naliczanymi jak dla zaległości podatkowych od dnia udzielenia pomocy, na zasadach i w terminie określonym w § 14 ust. 1, 2 niniejszej Decyzji.

§18¹⁹

1. Beneficjent, jako podmiot udzielający pomocy, zobowiązany jest do wprowadzenia odpowiednio w Umowie o udzieleniu pomocy, zawieranej z Beneficjentem pomocy, zapisów ujętych w § 16 i § 17.
2. Zobowiązuje się podmiot udzielający pomocy do wypełniania wszelkich obowiązków, jakie nakładają na niego przepisy prawa wspólnotowego i krajowego w zakresie pomocy publicznej i pomocy de minimis, w szczególności do:
 - 1) sporządzania i przedstawiania Prezesowi Urzędu Ochrony Konkurencji i Konsumentów sprawozdań o udzielonej pomocy publicznej, zgodnie z art. 32 ust. 1 ustawy z dnia 30 kwietnia 2004 r. o postępowaniu w sprawach dotyczących pomocy publicznej (Dz. U. z 2016., poz. 1808 z późn. zm.),
 - 2) wydawania Beneficjentom pomocy zaświadczeń o pomocy de minimis.
3. Jeżeli na etapie kontroli Projektu lub weryfikacji wniosków o płatność zostanie stwierdzone, że pomoc została przyznana niezgodnie z zasadami jej udzielania w wyniku niedopełnienia obowiązków przez podmiot udzielający pomocy, tj. Beneficjenta, wydatki objęte pomocą zostaną uznane za niekwalifikowalne i w takim wypadku konieczne będzie dokonanie ich zwrotu wraz z odsetkami naliczanymi jak dla zaległości podatkowych od dnia przekazania transzy na zasadach i w terminie określonym w § 14 ust. 1, 2 niniejszej Decyzji.

Dokumentacja Projektu

§ 19

1. Beneficjent zobowiązany jest do przechowywania dokumentacji związanej z realizacją Projektu przez okres dwóch lat od dnia 31 grudnia roku następującego po złożeniu do Komisji Europejskiej zestawienia wydatków, w którym ujęto ostateczne wydatki dotyczące

¹⁸ Dotyczy przypadku, gdy Beneficjent jest jednocześnie Beneficjentem pomocy.

¹⁹ Dotyczy przypadku gdy Beneficjent jest podmiotem udzielającym pomocy.

zakończonego Projektu, z zastrzeżeniem ust. 4., Instytucja Pośrednicząca informuje Beneficjenta o dacie rozpoczęcia okresu, o którym mowa w zdaniu pierwszym. Okres, o którym mowa w zdaniu pierwszym, zostaje przerwany w przypadku wszczęcia postępowania administracyjnego lub sądowego dotyczącego wydatków rozliczonych w Projekcie albo na należycie uzasadniony wniosek Komisji Europejskiej, o czym Beneficjent jest informowany pisemnie.

2. Dokumenty zawierające pomoc publiczną udzielaną przedsiębiorcom Beneficjent zobowiązuje się przechowywać przez 10 lat, licząc od dnia jej przyznania, w sposób zapewniający poufność i bezpieczeństwo, o ile Projekt dotyczy pomocy publicznej.
3. Beneficjent przechowuje dokumentację związaną z realizacją Projektu w sposób zapewniający dostępność, poufność i bezpieczeństwo, oraz jest zobowiązany do poinformowania Instytucji Pośredniczącej o miejscu jej archiwizacji.
4. W przypadku zmiany miejsca archiwizacji dokumentów oraz w przypadku zawieszenia lub zaprzestania przez Beneficjenta działalności przed terminem, o którym mowa w ust. 1 i 2 Beneficjent zobowiązany jest pisemnie poinformować Instytucję Pośredniczącą o miejscu archiwizacji dokumentów związanych z realizowanym Projektem.
5. W przypadku, gdy w ramach Projektu istnieje konieczność zlecenia wykonawcy całości lub części zadań, Beneficjent zobowiązany jest do zastrzeżenia w umowie z wykonawcą prawa wglądu do dokumentów wykonawcy, związanych z realizowanym Projektem.
6. Postanowienia ust. 1-5 stosuje się także do Partnera/Partnerów, z zastrzeżeniem, że obowiązek informowania o miejscu przechowywania dokumentacji Projektu, w tym gromadzonej przez Partnera/Partnerów, dotyczy wyłącznie Beneficjenta.

Kontrola i przekazywanie informacji

§ 20

1. Beneficjent i Partner/Partnerzy zobowiązani są poddać się kontroli dokonywanej przez Instytucję Pośredniczącą oraz inne uprawnione podmioty w zakresie prawidłowości realizacji Projektu.
2. Kontrola może zostać przeprowadzona zarówno w siedzibie Beneficjenta, w siedzibie podmiotu, o którym mowa w § 3 ust. 5, w siedzibie Partnera/Partnerów, jak i w miejscu realizacji Projektu, przy czym niektóre czynności kontrolne mogą być prowadzone w siedzibie podmiotu kontrolującego na podstawie danych i dokumentów zamieszczonych w SL2014 i innych dokumentów przekazywanych przez Beneficjenta lub Partnera/Partnerów, w terminie, o którym mowa w ust. 3.
3. Beneficjent zapewnia podmiotom, o których mowa w ust. 1, prawo wglądu we wszystkie dokumenty związane, jak i niezwiązane z realizacją Projektu, o ile jest to konieczne do stwierdzenia kwalifikowalności wydatków w Projekcie, w tym: dokumenty elektroniczne oraz dokumenty związane z częściami Projektu realizowanymi bezpośrednio przez Partnera/Partnerów, przez cały okres ich przechowywania określony w § 19 ust. 1 i 2.
4. Ustalenia podmiotów, o których mowa w ust. 1, mogą prowadzić do korekty wydatków kwalifikowalnych rozliczonych w ramach Projektu.
5. W wyniku kontroli wydawane są zalecenia pokontrolne, a Beneficjent/Partnerzy zobowiązani są, w określonym w nich terminie, do podjęcia działań naprawczych, wskazanych w ww. zaleceniach.
6. Beneficjent zobowiązany jest do przekazywania Instytucji i Pośredniczącej informacji o wynikach kontroli i audytów, przeprowadzonych w ramach realizacji Projektu przez uprawnione instytucje, w terminie 14 dni od daty otrzymania dokumentu stwierdzającego ustalenia kontroli.

7. Beneficjent zobowiązany jest do niezwłocznego przekazywania do Instytucji Pośredniczącej powziętych przez siebie informacji o postępowaniach prowadzonych przez organy ścigania oraz Urząd Ochrony Konkurencji i Konsumentów.
8. Szczegółowe zasady dotyczące kontroli określają *Wytyczne w zakresie kontroli realizacji programów operacyjnych na lata 2014-2020* dostępne na stronie internetowej Instytucji Pośredniczącej.

§ 21

1. Beneficjent zobowiązany jest do przedstawiania na wezwanie Instytucji Pośredniczącej wszelkich informacji i wyjaśnień związanych z realizacją Projektu, w terminie określonym w wezwaniu.
2. Postanowienia ust. 1 stosuje się w okresie realizacji Projektu, o którym mowa w § 3 ust. 1 oraz w okresie wskazanym w § 19 ust. 1 i 2.
3. Beneficjent zobowiązany jest do przesłania bez wezwania Instytucji Pośredniczącej harmonogramów wsparcia w ramach realizowanego Projektu. Harmonogramy należy przekazywać w wersji elektronicznej do Instytucji Pośredniczącej (Wydziału Kontroli) w terminie 7 dni roboczych przed rozpoczęciem poszczególnych form wsparcia (na adres e-mail: harmonogramy@wup.opole.pl z dopiskiem „Wydział Kontroli”).
4. Beneficjent zobowiązany jest do współpracy z podmiotami zewnętrznymi realizującymi badanie ewaluacyjne na zlecenie Instytucji Pośredniczącej lub innego podmiotu, który zawarł porozumienie z Instytucją Pośredniczącą a realizację ewaluacji. Beneficjent każdorazowo, na wniosek tych podmiotów, zobowiązany jest do przekazania dokumentów i udzielenia informacji na temat realizacji Projektu, niezbędnych do przeprowadzenia badania ewaluacyjnego.

Udzielanie zamówień w ramach Projektu

§ 22

1. Beneficjent zobowiązany jest do udzielenia zamówień w ramach Projektu zgodnie z ustawą Pzp lub na warunkach określonych w wersji Wytycznych, o których mowa w § 1 pkt 16 obowiązującej na dzień poniesienia wydatku lub na dzień wszczęcia postępowania, które zakończyło się podpisaniem umowy.
2. Beneficjent zobowiązany jest uwzględniać aspekty społeczne, o których mowa w podrozdziale 6.5 pkt 4 w/w Wytycznych przy udzielaniu zamówień, których przedmiotem są usługi cateringowe lub dostawa materiałów promocyjnych, w przypadku, gdy zgodnie z ust. 1 jest jednocześnie zobowiązany stosować do nich ustawę Pzp albo zasadę konkurencyjności.
3. W przypadku wydatków o wartości poniżej 20 tys. zł netto Beneficjent jest zobowiązany do ponoszenia tych wydatków w sposób przejrzysty, racjonalny i efektywny, z zachowaniem zasad uzyskiwania najlepszych efektów z danych nakładów.
4. Instytucja Pośrednicząca, w przypadku stwierdzenia naruszenia przez Beneficjenta zasad określonych w Wytycznych, o których mowa w § 1 pkt 16, dokonuje korekt finansowych, zgodnie z Wytycznymi, o których mowa w art. 5 ust 1 pkt 7 ustawy wdrożeniowej oraz rozporządzeniem, wydanym na podstawie art. 24 ust. 13 ustawy wdrożeniowej.
5. Instytucja Pośrednicząca, w przypadku stwierdzenia naruszenia przez Beneficjenta zasad określonych w ust. 1-3, może uznać wydatki związane z udzielonym zamówieniem w całości lub części za niekwalifikowalne.

6. Postanowienia ust. 1-5 stosuje się także do Partnerów.

Ochrona danych osobowych

§ 23

1. Na podstawie:
 - Porozumienia w sprawie powierzenia przetwarzania danych osobowych w ramach realizacji Regionalnego Programu Operacyjnego Województwa Opolskiego na lata 2014-2020, zawartego pomiędzy Marszałkiem Województwa Opolskiego a Wojewódzkim Urzędem Pracy z dnia 11 marca 2015 r. (zbiór danych osobowych o nazwie: UMWO-DPO-SZYF),
 - Porozumienia w sprawie powierzenia przetwarzania danych osobowych w ramach centralnego systemu teleinformatycznego wspierającego realizację programów operacyjnych w związku z realizacją Regionalnego Programu Operacyjnego Województwa Opolskiego na lata 2014-2020, zawartego pomiędzy Zarządem Województwa Opolskiego a Wojewódzkim Urzędem Pracy w dniu 30 września 2015 r.,
 - Porozumienia w sprawie powierzenia przetwarzania danych osobowych w ramach realizacji Regionalnego Programu Operacyjnego Województwa Opolskiego na lata 2014-2020, zawartego pomiędzy Marszałkiem Województwa Opolskiego a Wojewódzkim Urzędem Pracy z dnia 30 września 2015 r. (zbiór danych osobowych o nazwie: RPO WO 2014-2020),
 - art. 31 ustawy o ochronie danych osobowych,

Instytucja Pośrednicząca powierza Beneficjentowi przetwarzanie danych osobowych, w imieniu i na rzecz Powierzającego, na warunkach opisanych w niniejszym paragrafie.
2. Przetwarzanie danych osobowych jest dopuszczalne na podstawie:
 - 1) w odniesieniu do zbioru RPO WO 2014-2020 oraz do zbioru UMWO-DPO-SZYF:
 - a) rozporządzenia ogólnego;
 - b) Rozporządzenia Parlamentu Europejskiego i Rady (UE) nr 1304/2013 z dnia 17 grudnia 2013 r. w sprawie Europejskiego Funduszu Społecznego i uchylającego rozporządzenie Rady (WE) nr 1081/2006 (Dz. Urz. UE L 347 z 20.12.2013r., str. 470), zwanego dalej „rozporządzeniem nr 1304/2013”;
 - c) ustawy wdrożeniowej.
 - 2) w odniesieniu do zbioru Centralny system teleinformatyczny wspierający realizację programów operacyjnych:
 - a) rozporządzenia ogólnego;
 - b) rozporządzenia nr 1304/2013;
 - c) rozporządzenia wykonawczego Komisji (UE) nr 1011/2014 z dnia 22 września 2014 r. ustanawiającego szczegółowe przepisy wykonawcze do rozporządzenia Parlamentu Europejskiego i Rady (EU) nr 1303/2013 w odniesieniu do wzorów służących do przekazywania Komisji określonych informacji oraz szczegółowe przepisy dotyczące wymiany informacji między Beneficjentami a instytucjami zarządzającymi, certyfikującymi, audytowymi i pośredniczącymi (Dz. Urz. UE L 286 z 30.09.2014r., str. 1);
 - d) ustawy wdrożeniowej.
3. Beneficjent jest zobowiązany odebrać od uczestnika Projektu oświadczenie, którego wzór stanowi załącznik nr 6 do Decyzji. Oświadczenia przechowuje Beneficjent w swojej siedzibie lub w innym miejscu, w którym są zlokalizowane dokumenty związane z Projektem. Zmiana wzoru oświadczenia nie wymaga aneksowania Decyzji.

4. Powierzone dane osobowe mogą być przetwarzane przez Beneficjenta wyłącznie w celu aplikowania o środki unijne i realizacji Projektów, w szczególności potwierdzania kwalifikowalności wydatków, udzielania wsparcia uczestnikom Projektów, ewaluacji, monitoringu, kontroli, audytu, sprawozdawczości oraz działań informacyjno-promocyjnych, w ramach Programu w zakresie określonym w załączniku nr 7 do Decyzji.
5. Przy przetwarzaniu danych osobowych Beneficjent zobowiązany jest do przestrzegania zasad wskazanych w niniejszym paragrafie, w ustawie o ochronie danych osobowych oraz w rozporządzeniu Ministra Spraw Wewnętrznych i Administracji z dnia 29 kwietnia 2004 r. w sprawie dokumentacji przetwarzania danych osobowych oraz warunków technicznych i organizacyjnych, jakim powinny odpowiadać urządzenia i systemy informatyczne służące do przetwarzania danych osobowych (Dz.U. z 2004 r. Nr 100, poz. 1024), zwanym dalej „rozporządzeniem MSWiA”.
6. Beneficjent nie decyduje o celach i środkach przetwarzania powierzonych danych osobowych.
7. Beneficjent, w przypadku przetwarzania powierzonych danych osobowych w systemie informatycznym, zobowiązany jest do przetwarzania ich w Lokalnym Systemie Informatycznym SYZYF RPO WO 2014-2020 i w SL2014.
8. Instytucja Pośrednicząca w imieniu własnym i Powierzającego umocowuje Beneficjenta do powierzania przetwarzania danych osobowych podmiotom wykonującym zadania związane z udzieleniem wsparcia i realizacją Projektu, w tym w szczególności realizującym badania ewaluacyjne, jak również podmiotom realizującym zadania związane z audytem, kontrolą, monitoringiem i sprawozdawczością oraz działaniami informacyjno-promocyjnymi prowadzonymi w ramach Programu, pod warunkiem niewyrażenia sprzeciwu przez Instytucję Pośredniczącą w terminie 7 dni roboczych od dnia wpłynięcia informacji o zamiarze powierzania przetwarzania danych osobowych do Instytucji Pośredniczącej i pod warunkiem, że Beneficjent zawrze z każdym podmiotem, któremu powierzy przetwarzanie danych osobowych umowę powierzenia przetwarzania danych osobowych w kształcie zasadniczo zgodnym z postanowieniami niniejszego paragrafu.
9. Zakres danych osobowych powierzanych przez Beneficjenta podmiotom, o których mowa w ust. 8, powinien być adekwatny do celu powierzenia oraz każdorazowo indywidualnie dostosowany przez Beneficjenta.
10. Beneficjent przed rozpoczęciem przetwarzania danych osobowych podejmie środki zabezpieczające zbiory danych, o których mowa w art. 36-39 ustawy o ochronie danych osobowych, rozporządzeniu MSWiA, o którym mowa w ust. 5 oraz regulaminie bezpieczeństwa informacji przetwarzanych w SL2014.
11. Przed rozpoczęciem przetwarzania danych osobowych Beneficjent zobowiązany jest przygotować dokumentację opisującą sposób przetwarzania danych osobowych oraz środki techniczne i organizacyjne zapewniające ochronę przetwarzanych danych osobowych, w tym w szczególności politykę bezpieczeństwa oraz instrukcję zarządzania systemem informatycznym służącym do przetwarzania danych osobowych.
12. Do przetwarzania danych osobowych mogą być dopuszczone jedynie osoby upoważnione przez Beneficjenta oraz przez podmioty, o których mowa w ust. 8, posiadające imienne upoważnienie do przetwarzania danych osobowych.
13. Imienne upoważnienia, o których mowa w ust. 12 są ważne do dnia odwołania, nie dłużej jednak niż do dnia, o którym mowa w § 19 ust. 1. Upoważnienie wygasa z chwilą ustania zatrudnienia upoważnionego pracownika. Upoważnienie wygasa z chwilą ustania stosunku prawnego łączącego Beneficjenta z osobą wskazaną w ust. 12. Beneficjent winien posiadać przynajmniej jedną osobę legitymującą się imiennym upoważnieniem do przetwarzania danych osobowych odpowiedzialną za nadzór nad zarchiwizowaną dokumentacją do dnia, o którym mowa w § 19 ust. 1.

14. Beneficjent prowadzi ewidencję osób upoważnionych do przetwarzania danych osobowych w związku z wykonywaniem Decyzji.
15. Instytucja Pośrednicząca w imieniu własnym i Powierzającego umocowuje Beneficjenta do wydawania oraz odwoływania osobom, o których mowa w ust. 12, imiennych upoważnień do przetwarzania danych osobowych w zbiorze, o którym mowa w ust. 2 pkt 1. Upoważnienia przechowuje Beneficjent w swojej siedzibie. Wzór upoważnienia do przetwarzania danych osobowych oraz wzór odwołania upoważnienia do przetwarzania danych osobowych zostały określone odpowiednio w załączniku nr 8 i 9 do Decyzji. Instytucja Pośrednicząca dopuszcza stosowanie przez Beneficjenta innych wzorów niż określone odpowiednio w załączniku nr 8 i 9 do Decyzji, o ile zawierają one wszystkie elementy wskazane we wzorach określonych w tych załącznikach. Upoważnienia do przetwarzania danych osobowych w zbiorze, o którym mowa w ust. 2 pkt 2 wydaje wyłącznie Powierzający.
16. Instytucja Pośrednicząca, w imieniu własnym i Powierzającego, umocowuje Beneficjenta do określenia wzoru upoważnienia do przetwarzania danych osobowych oraz wzoru odwołania upoważnienia do przetwarzania danych osobowych przez podmioty, o których mowa w ust. 8.
17. Instytucja Pośrednicząca, w imieniu własnym i Powierzającego, zobowiązuje Beneficjenta do wykonywania wobec osób, których dane dotyczą, obowiązków informacyjnych wynikających z art. 24 i art. 25 ustawy o ochronie danych osobowych.
18. Beneficjent zobowiązany jest do przekazania Instytucji Pośredniczącej wykazu podmiotów, o których mowa w ust. 8, za każdym razem, gdy takie powierzenie przetwarzania danych osobowych nastąpi, a także na każde jej żądanie.
19. Instytucja Pośrednicząca, w imieniu własnym i Powierzającego, umocowuje Beneficjenta do takiego formułowania umów zawieranych przez Beneficjenta z podmiotami, o których mowa w ust. 8, by podmioty te były zobowiązane do wykonywania wobec osób, których dane dotyczą, obowiązków informacyjnych wynikających z art. 24 i art. 25 ustawy o ochronie danych osobowych.
20. Beneficjent zobowiązany jest do podjęcia wszelkich kroków służących zachowaniu poufności danych osobowych przetwarzanych przez mające do nich dostęp osoby upoważnione do przetwarzania danych osobowych.
21. Beneficjent niezwłocznie informuje Instytucję Pośredniczącą o:
 - 1) wszelkich przypadkach naruszenia tajemnicy danych osobowych lub o ich niewłaściwym użyciu;
 - 2) wszelkich czynnościach z własnym udziałem w sprawach dotyczących ochrony danych osobowych prowadzonych w szczególności przed Generalnym Inspektorem Ochrony Danych Osobowych, urzędami państwowymi, policją lub przed sądem;
 - 3) o wynikach kontroli prowadzonych przez podmioty uprawnione w zakresie przetwarzania danych osobowych wraz z informacją na temat zastosowania się do wydanych zaleceń, o których mowa w ust. 26.
22. Beneficjent zobowiązuje się do udzielenia Instytucji Pośredniczącej lub Powierzającemu, na każde ich żądanie, informacji na temat przetwarzania danych osobowych, o których mowa w niniejszym paragrafie, a w szczególności niezwłocznego przekazywania informacji o każdym przypadku naruszenia przez niego i jego pracowników obowiązków dotyczących ochrony danych osobowych.
23. Beneficjent umożliwi Instytucji Pośredniczącej, Powierzającemu lub podmiotom przez nie upoważnionym, w miejscach, w których są przetwarzane powierzone dane osobowe, dokonanie kontroli zgodności przetwarzania powierzonych danych osobowych z ustawą o ochronie danych osobowych i rozporządzeniem MSWiA oraz z Decyzją. Zawiadomienie o zamiarze przeprowadzenia kontroli powinno być przekazane podmiotowi kontrolowanemu co najmniej 5 dni przed rozpoczęciem kontroli.

24. W przypadku powzięcia przez Instytucję Pośredniczącą lub Powierzającego wiadomości o rażącym naruszeniu przez Beneficjenta obowiązków wynikających z ustawy o ochronie danych osobowych, z rozporządzenia MSWiA lub z Decyzją, Beneficjent umożliwi Instytucji Pośredniczącej, Powierzającemu lub podmiotom przez nie upoważnionym dokonanie niezapowiedzianej kontroli, w celu, o którym mowa w ust. 23.
25. Kontrolerzy Instytucji Pośredniczącej, Powierzającego lub podmiotów przez nich upoważnionych, mają w szczególności prawo:
- 1) wstępu, w godzinach pracy Beneficjenta, za okazaniem imiennego upoważnienia, do pomieszczenia, w którym jest zlokalizowany zbiór powierzonych do przetwarzania danych osobowych oraz pomieszczenia, w którym są przetwarzane powierzone dane osobowe i przeprowadzenia niezbędnych badań lub innych czynności kontrolnych w celu oceny zgodności przetwarzania danych osobowych z ustawą o ochronie danych osobowych, rozporządzeniem MSWiA oraz Decyzją;
 - 2) żądać złożenia pisemnych lub ustnych wyjaśnień przez pracowników w zakresie niezbędnym do ustalenia stanu faktycznego;
 - 3) wglądu do wszelkich dokumentów i wszelkich danych mających bezpośredni związek z przedmiotem kontroli oraz sporządzania ich kopii;
 - 4) przeprowadzania oględzin urządzeń, nośników oraz systemu informatycznego służącego do przetwarzania danych osobowych.
26. Beneficjent zobowiązuje się zastosować zalecenia dotyczące poprawy jakości zabezpieczenia danych osobowych oraz sposobu ich przetwarzania sporządzonych w wyniku kontroli przeprowadzonych przez Instytucję Pośredniczącą, Powierzającego lub przez podmioty przez nie upoważnione albo przez inne instytucje upoważnione do kontroli na podstawie odrębnych przepisów.
27. Postanowienia ust. 1-26 stosuje się także do Partnerów Projektu²⁰.

Obowiązki informacyjne i promocyjne

§ 24

1. Beneficjent jest zobowiązany do wypełnienia obowiązków informacyjnych i promocyjnych zgodnie z zapisami Rozporządzenia Parlamentu Europejskiego i Rady (UE) nr 1303/2013 z dnia 17 grudnia 2013 r., Rozporządzenia Wykonawczego Komisji (UE) nr 821/2014 z dnia 28 lipca 2014 r. oraz zgodnie z instrukcjami i wskazówkami zawartymi w załączniku nr 10 do niniejszej Decyzji.
2. Beneficjent jest zobowiązany w szczególności do:
 - 1) oznaczenia znakiem Unii Europejskiej, znakiem Funduszy Europejskich oraz oficjalnym logo promocyjnym Województwa Opolskiego „Opolskie Kwitnące”:
 - a) wszystkich prowadzonych działań informacyjnych i promocyjnych dotyczących Projektu,
 - b) wszystkich dokumentów związanych z realizacją Projektu, podawanych do wiadomości publicznej,
 - c) wszystkich dokumentów i materiałów dla osób i podmiotów uczestniczących w Projekcie,
 - 2) umieszczenia przynajmniej jednego plakatu o minimalnym formacie A3 lub odpowiednio tablicy informacyjnej i/lub pamiątkowej w miejscu realizacji Projektu,
 - 3) umieszczenia opisu Projektu na stronie internetowej, w przypadku posiadania strony internetowej,

²⁰ Dotyczy przypadku, gdy Projekt jest realizowany w ramach partnerstwa.

- 4) przekazywania osobom i podmiotom uczestniczącym w Projekcie informacji, że Projekt uzyskał dofinansowanie przynajmniej w formie odpowiedniego oznakowania,
 - 5) dokumentowania działań informacyjnych i promocyjnych prowadzonych w ramach Projektu.
3. Na potrzeby informacji i promocji Programu oraz Europejskiego Funduszu Społecznego, Beneficjent zobowiązany jest udostępnić Instytucji Zarządzającej i/lub Instytucji Pośredniczącej na jej wezwanie twory informacyjno-promocyjne powstałe w trakcie realizacji Projektu, w postaci m.in.: materiałów zdjęciowych, materiałów audio-wizualnych i prezentacji dotyczących Projektu oraz udzielić nieodpłatnie licencji niewyłącznej, obejmującej prawo do korzystania z nich.
4. Beneficjent zobowiązany jest do stosowania obowiązujących i aktualnych wzorów dokumentów oraz stosowania się do obowiązujących wytycznych i instrukcji dla Beneficjenta oraz innych dokumentów określających obowiązki Beneficjenta w zakresie działań informacyjno-promocyjnych.

Prawa autorskie

§ 25

1. W przypadku zlecenia części zadań w ramach Projektu wykonawcy obejmujących m.in. opracowanie utworu Beneficjent zobowiązany jest do zastrzeżenia w umowie z wykonawcą, że autorskie prawa majątkowe do ww. utworu przysługują Beneficjentowi.

Zmiany w Projekcie

§ 26

1. Beneficjent może dokonywać zmian w Projekcie, w tym zmiany okresu realizacji Projektu, pod warunkiem ich zgłoszenia w formie pisemnej Instytucji Pośredniczącej niezwłocznie, ale nie później niż na 1 miesiąc przed planowanym zakończeniem rzeczowym realizacji Projektu²¹ oraz przekazania aktualnego wniosku o dofinansowanie i uzyskania pisemnej akceptacji Instytucji Pośredniczącej w terminie 15 dni roboczych z zastrzeżeniem ust. 2 niniejszego paragrafu. Akceptacja, o której mowa w zdaniu pierwszym, dokonywana będzie w formie pisemnej. O konieczności dokonania zmiany Decyzji w formie aneksu decydować będzie Instytucja Pośrednicząca.
2. Beneficjent może dokonywać przesunięć w budżecie Projektu określonym we Wniosku o sumie kontrolnej²² do 10% wartości środków w odniesieniu do zadania, z którego przesuwane są środki jak i do zadania, na które przesuwane są środki bez konieczności zachowania wymogu o którym mowa w ust. 1. Przesunięcia, o których mowa w zdaniu pierwszym, nie mogą:
 - 1) zwiększać łącznej wysokości wydatków dotyczących cross-financingu w ramach Projektu,
 - 2) zwiększać łącznej wysokości wydatków odnoszących się do zakupu środków trwałych,

²¹ Niemniej jednak, w szczególnie uzasadnionych przypadkach, mając na uwadze dobro realizacji Projektu, Instytucja Pośrednicząca może wyrazić zgodę na wprowadzanie do Projektu zmian zgłoszonych w terminie późniejszym.

²² Należy wskazać numer sumy kontrolnej Wniosku stanowiącego załącznik nr 1 do Decyzji.

- 3) zwiększać łącznej wysokości wydatków dotyczących zatrudnienia personelu merytorycznego Projektu,
 - 4) wpływać na wysokość i przeznaczenie pomocy publicznej lub pomocy de minimis przyznanej Beneficjentowi w ramach Projektu²³,
 - 5) dotyczyć kosztów rozliczanych ryczałtowo²⁴,
 - 6) prowadzić do utworzenia nowej kategorii kosztów lub zadania.
3. Beneficjent ma możliwość zgłaszania zmian do Projektu wymagających aktualizacji wniosku nie częściej niż raz na kwartał.
 4. W razie zmian w prawie krajowym lub wspólnotowym, wpływających na wysokość wydatków kwalifikowalnych w Projekcie, Instytucja Pośrednicząca ma prawo re negocjować Decyzję z Beneficjentem, o ile w wyniku analizy wniosków o płatność i przeprowadzonych kontroli zachodzi podejrzenie nieosiągnięcia założonych we Wniosku rezultatów Projektu.
 5. Dokonanie przesunięcia środków związanych z mechanizmem racjonalnych usprawnień w ramach budżetu Projektu - z zastosowaniem elastyczności budżetu Projektu, wymaga zgody Instytucji Pośredniczącej.
 6. Zmiana formy prawnej Beneficjenta, przekształcenia własnościowe lub konieczność wprowadzenia innych zmian, w wyniku wystąpienia okoliczności nieprzewidzianych w momencie składania Wniosku, a mogących skutkować przeniesieniem praw i obowiązków wynikających z zapisów Decyzji, możliwe są wyłącznie po poinformowaniu Instytucji Pośredniczącej o konieczności ich wprowadzenia i zaakceptowaniu ich przez Instytucję Pośredniczącą. Niezłożenie ww. zmian przez Beneficjenta Instytucji Pośredniczącej lub niezyskanie akceptacji Instytucji Pośredniczącej na dokonanie ww. zmian może skutkować cofnięciem Decyzji na zasadach w niej przewidzianych.

Zasada równości szans i niedyskryminacji, w tym dostępności dla osób z niepełnosprawnościami

§ 27

Beneficjent jest zobowiązany do:

- 1) uzasadnienia konieczności poniesienia kosztu racjonalnego usprawnienia z zastosowaniem najbardziej efektywnego dla danego przypadku sposobu (np. prymat wynajmu nad zakupem);
- 2) wykazania i opisanie w części wniosku o płatność dotyczącej postępu rzeczowego z realizacji projektu, które z działań w zakresie równości szans i niedyskryminacji, w tym dostępności dla osób z niepełnosprawnościami zaplanowanych we wniosku o dofinansowanie projektu zostały zrealizowane oraz w jaki sposób realizacja projektu wpłynęła na sytuację osób z niepełnosprawnościami, a także do wskazania (o ile będą występować) problemów lub trudności w realizacji zasady równości szans kobiet i mężczyzn.

Odstąpienie od finansowania Projektu

§ 28

1. Instytucja Pośrednicząca może odstąpić od finansowania Projektu w trybie natychmiastowym, w przypadku gdy:

²³ Dotyczy projektów, w których będzie udzielana pomocy publicznej i/lub pomocy de minimis.

²⁴ Dotyczy projektów, w ramach których wydatki są rozliczane ryczałtowo.

- 1) Beneficjent lub Partner/Partnerzy dopuścili się poważnych nieprawidłowości finansowych w szczególności wykorzystali w całości bądź w części przekazane środki na cel inny niż określony w Projekcie lub niezgodnie z Decyzją;
 - 2) Beneficjent lub Partner/Partnerzy złożyli podrobione, przerobione lub stwierdzające nieprawdę dokumenty w celu uzyskania dofinansowania w ramach niniejszej Decyzji, w tym uznania za kwalifikowalne wydatków ponoszonych w ramach Projektu;
 - 3) Beneficjent lub Partner/Partnerzy ze swojej winy nie rozpoczęli realizacji Projektu w ciągu 3 miesięcy od ustalonej we Wniosku początkowej daty okresu realizacji Projektu;
 - 4) Beneficjent lub Partner/Partnerzy w ramach realizacji Projektu nie spełnią któregokolwiek z bezwzględnych kryteriów, o których mowa w § 4 ust. 1.
2. Instytucja Pośrednicząca może odstąpić od finansowania Projektu z zachowaniem jednomiesięcznego okresu wypowiedzenia, w przypadku gdy:
- 1) Beneficjent lub Partner/Partnerzy nie realizują Projektu zgodnie z harmonogramem stanowiącym element Wniosku, zaprzestali realizacji Projektu lub realizują go w sposób niezgodny z Decyzją lub nie przestrzegają zapisów Decyzji w okresie jej obowiązywania;
 - 2) Beneficjent lub Partner/Partnerzy odmówili poddania się kontroli;
 - 3) Beneficjent lub Partner/Partnerzy w ustalonym przez Instytucję Pośredniczącą terminie nie doprowadzili do usunięcia stwierdzonych nieprawidłowości;
 - 4) Beneficjent nie przedkłada zgodnie z Decyzją wniosków o płatność, z zastrzeżeniem § 9 ust.2.
 - 5) Beneficjent w sposób uporczywy uchyla się od wykonywania obowiązków, o których mowa w § 21 ust. 1.
 - 6) Beneficjent nie przestrzega przepisów ustawy z dnia 29 stycznia 2004 r. – Prawo zamówień publicznych lub zasady konkurencyjności w zakresie, w jakim ta ustawa/zasada stosuje się do Beneficjenta lub gdy Beneficjent nie wykonuje lub nienależy wykonywać obowiązki wynikające z § 22 ust. 2,3,4.
3. Realizacja Projektu może zostać przerwana na wniosek każdej ze stron w przypadku wystąpienia okoliczności, które uniemożliwiają dalsze wykonywanie postanowień zawartych w Decyzji. W takim przypadku postanowienia § 29 ust. 3 i § 30 stosuje się odpowiednio.

§ 29

1. W przypadku odstąpienia od finansowania Projektu na podstawie § 28 ust. 1, Beneficjent zobowiązany jest do zwrotu całości lub części otrzymanego dofinansowania wraz z odsetkami w wysokości określonej jak dla zaległości podatkowych liczonymi od dnia przekazania środków dofinansowania do dnia zwrotu środków przez Beneficjenta.
2. W przypadku odstąpienia od finansowania Projektu na podstawie § 28 ust. 2, Beneficjent ma prawo do wydatkowania wyłącznie tej części otrzymanych transz dofinansowania, które odpowiadają prawidłowo zrealizowanej części Projektu, z zastrzeżeniem § 6 ust. 1. Jednocześnie Beneficjent zobowiązany jest do zwrotu pozostałej części kwoty dofinansowania na rachunek Instytucji Zarządzającej.
3. W przypadku niedokonania zwrotu środków zgodnie z ust. 1 i 2, stosuje się odpowiednio § 14 Decyzji.

§ 30

1. Cofnięcie Decyzji, bez względu na to czy następuje na podstawie: § 28 ust. 1 lub 2 lub § 29, nie zwalnia Beneficjenta z obowiązków wynikających z § 3 ust. 6 pkt 4, §13, § 19, § 20, § 21, § 23, § 24 § 25, które jest on zobowiązany wykonywać w dalszym ciągu.
2. Przepis ust. 1 nie obejmuje sytuacji, gdy w związku z cofnięciem Decyzji Beneficjent zobowiązany jest do zwrotu całości otrzymanego dofinansowania.

Postanowienia końcowe

§ 31

1. Prawa i obowiązki Beneficjenta wynikające z Decyzji nie mogą być przenoszone na osoby trzecie, bez zgody Instytucji Pośredniczącej. Powyższy przepis nie obejmuje przenoszenia praw w ramach partnerstwa.
2. Beneficjent zobowiązany jest do wprowadzenia praw i obowiązków Partnera/Partnerów, wynikających z Decyzji, w zawartej z nimi umowie o partnerstwie.

§ 32

1. W sprawach nieuregulowanych Umową zastosowanie mają odpowiednie reguły i zasady wynikające z Programu, a także:
 - 1) odpowiednie przepisy prawa Unii Europejskiej, w szczególności:
 - a) rozporządzenia ogólnego,
 - b) rozporządzenia 1304/2013,
 - c) rozporządzenia delegowanego Komisji (UE) nr 480/2014 z dnia 3 marca 2014 r. uzupełniającego rozporządzenie Parlamentu Europejskiego i Rady (UE) nr 1303/2013 ustanawiające wspólne przepisy dotyczące Europejskiego Funduszu Rozwoju Regionalnego, Europejskiego Funduszu Społecznego, Funduszu Spójności, Europejskiego Funduszu Rolnego na rzecz Rozwoju Obszarów Wiejskich oraz Europejskiego Funduszu Morskiego i Rybackiego oraz ustanawiające przepisy ogólne dotyczące Europejskiego Funduszu Rozwoju Regionalnego, Europejskiego Funduszu Społecznego, Funduszu Spójności i Europejskiego Funduszu Morskiego i Rybackiego (Dz. Urz. UE L 138 z 13.5.2014 r., str. 5)
 - 2) właściwych aktów prawa krajowego, w szczególności:
 - a) ustawy z dnia 23 kwietnia 1964 r. - Kodeks cywilny (Dz. U. z 2017 r., poz.459 z późn. zm.),
 - b) ustawy o finansach,
 - c) ustawy wdrożeniowej,
 - d) ustawy Pzp,
 - e) rozporządzenia Ministra Rozwoju Regionalnego z dnia 18 grudnia 2009 r. w sprawie warunków i trybu udzielania i rozliczania zaliczek oraz zakresu i terminów składania wniosków o płatność w ramach programów finansowanych z udziałem środków europejskich (Dz. U. z 2016r., poz.1161),
 - f) rozporządzenia wydanego na podstawie zapisu art. 27 ust. 4 ustawy wdrożeniowej,
 - g) ustawy z dnia 30 kwietnia 2004 r. o postępowaniu w sprawach dotyczących pomocy publicznej (Dz. U. z 2016r., poz.1808 z późn. zm),
 - h) rozporządzenia Ministra Infrastruktury i Rozwoju z dnia 2 lipca 2015 r. w sprawie udzielania pomocy publicznej oraz pomocy de minimis w programach operacyjnych

finansowanych z Europejskiego Funduszu Społecznego na lata 2014-2020 (Dz. U. z 2015 poz. 1073).

§ 33

1. Spory związane z realizacją Decyzji strony będą starały się rozwiązać polubownie.
2. W przypadku braku porozumienia spór będzie podlegał rozstrzygnięciu przez sąd powszechny właściwy dla siedziby Instytucji Pośredniczącej, z wyjątkiem sporów związanych ze zwrotem środków na podstawie przepisów o finansach publicznych.

§ 34

1. Wszelkie wątpliwości związane z realizacją Decyzji wyjaśniane będą w formie pisemnej.
2. Za formę pisemną uważa się również korespondencję prowadzoną za pośrednictwem SL2014, z uwzględnieniem zapisów § 15.

§ 35

1. Decyzja została sporządzona w czterech jednobrzmiących egzemplarzach, z czego trzy egzemplarze dla Instytucji Pośredniczącej, jeden egzemplarz dla Beneficjenta.
2. Integralną część niniejszej Decyzji stanowią następujące załączniki:
 - 1) Załącznik nr 1: Wniosek.
 - 2) Załącznik nr 2: Oświadczenie o kwalifikowalności VAT²⁵.
 - 3) Załącznik nr 3: Harmonogram płatności.
 - 4) Załącznik nr 4: Formularz wniosku o płatność.
 - 5) Załącznik nr 5: Formularz wprowadzania zmian w projekcie.
 - 6) Załącznik nr 6: Wzór oświadczenia uczestnika Projektu.
 - 7) Załącznik nr 7: Zakres danych osobowych powierzonych do przetwarzania.
 - 8) Załącznik nr 8: Wzór upoważnienia do przetwarzania danych osobowych.
 - 9) Załącznik nr 9: Wzór odwołania upoważnienia do przetwarzania danych osobowych.
 - 10) Załącznik nr 10: Obowiązki informacyjne Beneficjenta.
 - 11) Załącznik nr 11: Wzór wniosku o nadanie/zmianę/wycofanie dostępu dla osoby uprawnionej.
 - 12) Załącznik nr 12: Informacja o wykonaniu kryterium efektywności zatrudnieniowej.
 - 13) Załącznik nr 13: Standardy jakościowe i zasady realizacji wsparcia w ramach działania 7.6 Godzenie życia prywatnego i zawodowego.

Podpisy i pieczęcie:

²⁵ Skreślić jeśli nie dotyczy.

Załącznik nr 6b do REGULAMINU KONKURSU dotyczącego projektów złożonych
w ramach: Działania 7.6 Godzenie życia prywatnego i zawodowego, Osi VII Konkurencyjny rynek pracy RPO WO
2014-2020 Nabór II, wersja 1, sierpień 2017 r.

.....



Unia Europejska
Europejski Fundusz Społeczny



Załącznik nr 1 do Decyzji

WNIOSEK O DOFINANSOWANIE PROJEKTU ZE ŚRODKÓW EUROPEJSKIEGO FUNDUSZU SPOŁECZNEGO W RAMACH REGIONALNEGO PROGRAMU OPERACYJNEGO WOJEWÓDZTWA OPOLSKIEGO NA LATA 2014 – 2020



Unia Europejska
Europejski Fundusz Społeczny



**WNIOSEK O DOFINANSOWANIE PROJEKTU
ZE ŚRODKÓW EUROPEJSKIEGO FUNDUSZU SPOŁECZNEGO
W RAMACH REGIONALNEGO PROGRAMU OPERACYJNEGO WOJEWÓDZTWA OPOLSKIEGO NA LATA 2014 – 2020**

DATA I GODZINA WPŁYWU WNIOSKU	<i>Pole automatyczne</i>			<i>Pieczęć</i>
NUMER WNIOSKU O DOFINANSOWANIE	<i>Pole automatyczne</i>	KOREKTA	<i>Pole automatyczne</i>	

WNIOSKODAWCA

Pole automatyczne (na podstawie pkt. 2.1)

TYTUŁ PROJEKTU

Pole automatyczne (na podstawie pkt. 3.1)

CHARAKTERYSTYKA FINANSOWA PROJEKTU

CAŁKOWITE KOSZTY PROJEKTU	<i>Pole automatyczne (na podstawie pkt. 5.1)</i>
WNIOSKOWANA KWOTA WSPARCIA	<i>Pole automatyczne (na podstawie pkt. 6.4)</i>
PROCENTOWY POZIOM WSPARCIA	<i>Pole automatyczne (na podstawie pkt. 6.4)</i>

OKRES REALIZACJI PROJEKTU

OD	<i>Pole automatyczne (na podstawie pkt. 3.2)</i>
DO (zakończenie rzeczowe)	<i>Pole automatyczne (na podstawie pkt. 3.2)</i>
DO (zakończenie finansowe)	<i>Pole automatyczne (na podstawie pkt. 3.2)</i>

OBSZAR REALIZACJI

Pole automatyczne, zgodne z wybranym konkursem

SEKCJA I. INFORMACJE OGÓLNE

1.1 NUMERNABORU

Pole automatyczne, zgodne z wybranym konkursem

1.2 RODZAJ PROJEKTU

Pole automatyczne, zgodne z wybranym konkursem

1.3 OŚ PRIORYTETOWA RPO WO 2014-2020

Pole automatyczne, zgodne z wybranym konkursem

1.4 DZIAŁANIE RPO WO 2014-2020

Pole automatyczne, zgodne z wybranym konkursem

1.5 PODDZIAŁANIE RPO WO 2014-2020

Pole automatyczne, zgodne z wybranym konkursem

1.6 CEL TEMATYCZNY

Pole automatyczne, zgodne z wybranym konkursem

1.7 PRIORYTET INWESTYCYJNY

Pole automatyczne, zgodne z wybranym konkursem

1.8 PARTNERSTWO WPROJEKCIE



Projekt partnerski *Pole wyboru*



Partnerstwo publiczno-prywatne *Pole wyboru*

Liczba partnerów w projekcie

Pole automatyczne

SEKCJA II. CHARAKTERYSTYKA WNIOSKODAWCY

2.1 DANE TELEADRESOWE SIEDZIBY WNIOSKODAWCY w przypadku wniosku partnerskiego punkt wypełnia się w sekcji XII w karcie Lidera projektu

Nazwa wnioskodawcy	Pole tekstowe (maksymalna liczba znaków: 250), pole obligatoryjne		
Kraj	Lista rozwijalna, pole obligatoryjne		
REGON	Pole cyfrowe, pole obligatoryjne jeśli w polu „Kraj” wybrano Polskę		
Województwo	Lista rozwijalna, pole obligatoryjne jeśli w polu „Kraj” wybrano Polskę		
Powiat	Lista rozwijalna, pole obligatoryjne jeśli w polu „Kraj” wybrano Polskę		
Gmina	Lista rozwijalna, pole obligatoryjne jeśli w polu „Kraj” wybrano Polskę	gmina: pole automatyczne	podregion: pole automatyczne
Miejscowość	Lista rozwijalna jeśli w polu „Kraj” wybrano Polskę; pole tekstowe jeśli w polu „Kraj” wybrano inne państwo niż Polskę, pole obligatoryjne		
Kod pocztowy	Pole cyfrowe, pole obligatoryjne jeśli w polu „Kraj” wybrano Polskę (format XX-XXX)		
Ulica	Lista rozwijalna jeśli w polu „Kraj” wybrano Polskę, pole obligatoryjne jeśli w wybranej miejscowości występują ulice; pole tekstowe jeśli w polu „Kraj” wybrano inne państwo niż Polskę		
Nr budynku	Pole tekstowe, pole obligatoryjne		
Nr lokalu	Pole tekstowe		
Telefon	Pole cyfrowe, pole obligatoryjne (minimum 7 cyfr)		
Fax	Pole cyfrowe		
e-mail	Pole tekstowe, pole obligatoryjne (format wymagany z @)		
Adres strony internetowej	Pole tekstowe, pole obligatoryjne ((jeśli wnioskodawca nie posiada strony, to informacja o jej braku)		
Adres skrytki ePUAP	Pole nieaktywne		

2.2 DANE TELEADRESOWE DO KORESPONDENCJI

NIE DOTYCZY Pole wyboru

Kraj	Lista rozwijalna, pole obligatoryjne
Nazwa i adres	Pole tekstowe, pole obligatoryjne (maksymalna liczba znaków: 200)
Telefon	Pole cyfrowe, pole obligatoryjne (minimum 7 cyfr)
Fax	Pole cyfrowe

e-mail	<i>Pole tekstowe, pole obligatoryjne (format wymagany z @)</i>
Adres skrytki ePUAP	<i>Pole nieaktywne</i>

2.3 OSOBY DO KONTAKTU W RAMACH PROJEKTU

Imię	Nazwisko	Stanowisko	Telefon	Fax	e-mail
<i>Pole tekstowe, pole obligatoryjne</i>	<i>Pole tekstowe, pole obligatoryjne</i>	<i>Pole tekstowe, pole obligatoryjne</i>	<i>Pole tekstowe, pole obligatoryjne</i>	<i>Pole tekstowe</i>	<i>Pole tekstowe, pole obligatoryjne</i>

2.4 OSOBY UPRAWNIONE DO PODPISANIA WNIOSKU O DOFINANSOWANIE

Imię	Nazwisko	Stanowisko	Telefon	e-mail
<i>Pole tekstowe, pole obligatoryjne</i>	<i>Pole tekstowe, pole obligatoryjne</i>	<i>Pole tekstowe, pole obligatoryjne</i>	<i>Pole tekstowe, pole obligatoryjne</i>	<i>Pole cyfrowe, pole obligatoryjne</i>

2.5 IDENTYFIKACJA I KLASYFIKACJA WNIOSKODAWCY w przypadku wniosku partnerskiego punkt wypełnia się w sekcji XII w karcie Lidera projektu

Forma prawna wnioskodawcy	<i>Lista rozwijalna, pole obligatoryjne (lista wartości zgodna z Rozporządzeniem Rady Ministrów z dnia 30 listopada 2015 r. w sprawie sposobu i metodologii prowadzenia i aktualizacji krajowego rejestru urzędowego podmiotów gospodarki narodowej, wzorów wniosków, ankiet i zaświadczeń)</i>
Forma własności	<i>Lista rozwijalna, pole obligatoryjne (lista wartości zgodna z Rozporządzeniem Rady Ministrów z dnia 30 listopada 2015 r. w sprawie sposobu i metodologii prowadzenia i aktualizacji krajowego rejestru urzędowego podmiotów gospodarki narodowej, wzorów wniosków, ankiet i zaświadczeń)</i>
Możliwość odzyskania VAT	<i>Lista rozwijalna, pole obligatoryjne (lista wartości: Tak, Nie, Częściowo)</i>
NIP	<i>Pole cyfrowe, pole obligatoryjne jeśli w polu „Kraj” wybrano Polskę</i>
PKD wnioskodawcy	<i>Lista rozwijalna, pole obligatoryjne (lista wartości zgodna z Rozporządzeniem Rady Ministrów z dnia 24 grudnia 2007 r. w sprawie Polskiej Klasyfikacji Działalności (PKD))</i>
Rodzaj działalności gospodarczej wnioskodawcy	<i>Lista rozwijalna, pole obligatoryjne (lista wartości zgodna z Rozporządzeniem wykonawczym Komisji (UE) nr 215/2014 z dnia 7 marca 2014 r. (zał. 1 tabela 7))</i>
Nazwa i nr dokumentu rejestrowego	<i>Lista rozwijalna, pole obligatoryjne (KRS/Rejestr Stowarzyszeń/inne)</i>

2.6 POMOC UZYSKANA PRZEZ WNIOSKODAWCĘ

Rodzaj pomocy	Tak	Kwota [EUR]
Pomoc de minimis uzyskana w ciągu ostatnich 3 lat	<input type="checkbox"/> <i>pole wyboru</i>	<i>Pole cyfrowe, pole obligatoryjne jeśli zaznaczono checkbox</i>
Pomoc publiczna uzyskana na realizację danego przedsięwzięcia	<input type="checkbox"/> <i>pole wyboru</i>	<i>Pole cyfrowe, pole obligatoryjne jeśli zaznaczono checkbox</i>

2.7 DANE TELEADRESOWE REALIZATORA

NIE DOTYCZY Pole wyboru

Nazwa realizatora	<i>Pole tekstowe (maksymalna liczba znaków: 250), pole obligatoryjne</i>		
Forma prawna	<i>Lista rozwijalna, pole obligatoryjne</i>		
Kraj	<i>Lista rozwijalna, pole obligatoryjne</i>		
NIP	<i>Lista rozwijalna, pole obligatoryjne jeśli w polu „Kraj” wybrano Polskę</i>		
Województwo	<i>Lista rozwijalna, pole obligatoryjne jeśli w polu „Kraj” wybrano Polskę</i>		
Powiat	<i>Lista rozwijalna, pole obligatoryjne jeśli w polu „Kraj” wybrano Polskę</i>		
Gmina	<i>Lista rozwijalna, pole obligatoryjne jeśli w polu „Kraj” wybrano Polskę</i>	gmina: <i>pole automatyczne</i>	podregion: <i>pole automatyczne</i>
Miejscowość	<i>Lista rozwijalna jeśli w polu „Kraj” wybrano Polskę; pole tekstowe jeśli w polu „Kraj” wybrano inne państwo niż Polskę, pole obligatoryjne</i>		
Kod pocztowy	<i>Pole cyfrowe, pole obligatoryjne jeśli w polu „Kraj” wybrano Polskę (format XX-XXX)</i>		
Ulica	<i>Lista rozwijalna jeśli w polu „Kraj” wybrano Polskę, pole obligatoryjne jeśli w wybranej miejscowości występują ulice; pole tekstowe jeśli w polu „Kraj” wybrano inne państwo niż Polskę</i>		
Nr budynku	<i>Pole tekstowe, pole obligatoryjne</i>		
Nr lokalu	<i>Pole tekstowe</i>		
Telefon	<i>Pole cyfrowe, pole obligatoryjne</i>		
Fax	<i>Pole cyfrowe</i>		
e-mail	<i>Pole tekstowe, pole obligatoryjne</i>		
Adres strony internetowej	<i>Pole tekstowe, pole obligatoryjne ((jeśli wnioskodawca nie posiada strony, to informacja o jej braku)</i>		

SEKCJA III. INFORMACJE O PROJEKCIE

3.1 TYTUŁ PROJEKTU

Pole tekstowe (maksymalna liczba znaków: 1 000), pole obligatoryjne

3.2 OKRES REALIZACJI PROJEKTU

W projekcie występuje leasing	☐
OD	<i>Data, pole typu kalendarz, pole obligatoryjne</i>
DO (zakończenie rzeczowe)	<i>Data, pole typu kalendarz, pole obligatoryjne</i>
DO (zakończenie finansowe)	<i>Data, pole typu kalendarz, pole obligatoryjne</i>

3.3 KRÓTKI OPIS PROJEKTU

Pole tekstowe (maksymalna liczba znaków: 2 000), pole obligatoryjne

3.4 CEL REALIZACJI PROJEKTU I JEGO WPŁYW NA REALIZACJĘ CELÓW RPO WO 2014-2020

Pole tekstowe (maksymalna liczba znaków: 10 000), pole obligatoryjne

3.5 OPIS GRUPY DOCELOWEJ I UZASADNIENIE WYBORU

Pole tekstowe (maksymalna liczba znaków: 20 000), pole obligatoryjne

Nazwa grupy docelowej	Liczba uczestników		
	Kobiety	Mężczyźni	Ogółem
Osoby pracujące	<i>Pole cyfrowe</i>	<i>Pole cyfrowe</i>	<i>Pole automatyczne</i>
Osoby bezrobotne	<i>Pole cyfrowe</i>	<i>Pole cyfrowe</i>	<i>Pole automatyczne</i>
Osoby bierne	<i>Pole cyfrowe</i>	<i>Pole cyfrowe</i>	<i>Pole automatyczne</i>
Mikroprzedsiębiorstwa	<i>Pole automatyczne</i>	<i>Pole automatyczne</i>	<i>Pole cyfrowe</i>
Małe przedsiębiorstwa	<i>Pole automatyczne</i>	<i>Pole automatyczne</i>	<i>Pole cyfrowe</i>
Średnie przedsiębiorstwa	<i>Pole automatyczne</i>	<i>Pole automatyczne</i>	<i>Pole cyfrowe</i>
Łącznie	<i>Pole automatyczne</i>	<i>Pole automatyczne</i>	<i>Pole automatyczne</i>

3.6 POTENCJAŁ I DOŚWIADCZENIE WNIOSKODAWCY

Pole tekstowe (maksymalna liczba znaków: 5 000), pole obligatoryjne

3.7 MIEJSCE REALIZACJI PROJEKTU w przypadku wniosku partnerskiego punkt wypełnia się w sekcji XII w kartach Lidera projektu oraz Partnerów

Województwo	Powiat	Podregion	Subregion	Gmina		Miejscowość
Opolskie	Lista rozwijalna, pole obligatoryjne	Pole automatyczne (Nyski / Opolski)	Pole automatyczne	Lista rozwijalna, pole obligatoryjne	Pole automatyczne (miejska / wiejska / miejsko-wiejska)	Lista rozwijalna

3.8 CHARAKTERYSTYKA PROJEKTU

A1	Typ projektu zgodnie z SZOOP	Lista rozwijalna, pole wielokrotnego wyboru jeśli zawiera więcej niż jedną pozycję, pole obligatoryjne (lista wartości zgodna z regulaminem konkursu)				
A2	Typ projektu dla celów SL2014	Lista rozwijalna, pole wielokrotnego wyboru, pole obligatoryjne (lista wartości: Projekt komplementarny w stosunku do projektu/projektów wspieranych w ramach innego RPO województwa objętego Strategią Rozwoju Polski Zachodniej do roku 2020 / Projekt quasi-partnerski, w którym występują tzw. partnerzy niefinansowi (zerowe wartości wydatków) / Projekt w partnerstwie z podmiotami z innego województwa / Projekt, w którym zadeklarowano, że nie stosuje się zasady dostępności dla osób z niepełnosprawnościami / Nie dotyczy)				
B	Pomoc publiczna	Pole automatyczne (lista wartości: Bez pomocy publicznej / Pomoc publiczna / Pomoc de minimis)				
C	Powiązanie ze strategiami	Lista rozwijalna, pole obligatoryjne (lista wartości: Brak powiązania / Strategia Rozwoju Polski Zachodniej do roku 2020)				
D	Duży projekt					nie dotyczy
E	Instrumenty finansowe					<input type="checkbox"/> pole wyboru

3.9 KLASYFIKACJA PROJEKTU

A	Zakres interwencji (dominujący)	Lista rozwijalna, pole wielokrotnego wyboru, pole obligatoryjne (lista wartości na podstawie RPO WO 2014-2020)
B	Zakres interwencji (uzupełniający) <input type="checkbox"/> NIEDOTYCZY	Lista rozwijalna, pole obligatoryjne (lista wartości na podstawie RPO WO 2014-2020)
C	Forma finansowania	Lista rozwijalna, pole obligatoryjne (lista wartości na podstawie RPO WO 2014-2020)
D	Typ obszaru realizacji	Lista rozwijalna, pole obligatoryjne (lista wartości na podstawie RPO WO 2014-2020)
E	Terytorialne mechanizmy wdrażania	Lista rozwijalna, pole obligatoryjne (lista wartości na podstawie RPO WO 2014-2020)
F	PKD projektu	Pole nieaktywne
G	Rodzaj działalności gospodarczej projektu	Lista rozwijalna, pole obligatoryjne (lista wartości zgodna z Rozporządzeniem wykonawczym Komisji (UE) nr 215/2014 z dnia 7 marca 2014 r. (zał. 1 tabela 7))
H	Branże kluczowe	Lista rozwijalna, pole wielokrotnego wyboru, pole obligatoryjne (lista wartości na podstawie Regionalnej Strategii Innowacji Województwa Opolskiego do roku 2020, tabela nr 15)
I	Temat uzupełniający	Lista rozwijalna, pole obligatoryjne (lista wartości na podstawie RPO WO 2014-2020)

3.10 IDENTYFIKACJA PROJEKTÓW KOMPLEMENTARNYCH I EFEKTÓW SYNERGII

NIE DOTYCZY

Nazwa beneficjenta i tytuł projektu	Dane o projekcie	Opis powiązania	Planowany efekt synergii	Typ i zakres komplementarności
<i>Pole tekstowe (maksymalna liczba znaków: 500), pole obligatoryjne</i>	<i>Pole tekstowe (maksymalna liczba znaków: 500), pole obligatoryjne</i>	<i>Pole tekstowe (maksymalna liczba znaków: 1000), pole obligatoryjne</i>	<i>Pole tekstowe (maksymalna liczba znaków: 1000), pole obligatoryjne</i>	<i>Lista rozwijalna, pole wielokrotnego wyboru, pole obligatoryjne (lista wartości: Funduszy europejskich z innymi środkami publicznymi i prywatnymi / Jednookresowa / Międzyfunduszowa / Funkcjonalna / Międzyokresowa / Międzyprogramowa (zewnątrzna) / Pomędzy politykami / Przedmiotowa (sektorowa) / Przestrzenna (geograficzna) / W obszarze problemowym / W ramach jednej polityki / Wewnętrzna / Wewnętrzna (wewnętrzna))</i>

3.11 PROMOCJA PROJEKTU

Pole tekstowe (maksymalna liczba znaków: 2 000), pole obligatoryjne

3.12 INFORMACJA NA TEMAT REALIZACJI USŁUG FINANSOWANYCH POZA FUNDUSZEM PRACY

Pole tekstowe (maksymalna liczba znaków: 1 000), pole obligatoryjne

SEKCJA IV. LISTA MIERZALNYCH WSKAŹNIKÓW PROJEKTU

4.1 WSKAŹNIKI KLUCZOWE w przypadku wniosku partnerskiego punkt wypełnia się w sekcji XII w kartach Lidera projektu oraz Partnerów, a w sekcji IV wskaźniki są agregowane (nazwy oraz wartości, opis jest widoczny jedynie w sekcji XII)

A. PRODUKTY REALIZACJI PROJEKTU

Nazwa wskaźnika	Jednostka miary	Wartość docelowa		
		K	M	Ogółem
Liczba obiektów dostosowanych do potrzeb osób z niepełnosprawnościami	szt.	Pole wyłączone	Pole wyłączone	Pole cyfrowe, pole obligatoryjne
Opis metodologii monitoringu wskaźnika (częstotliwość i źródło informacji): wartość domyślna: Projekt nie przewiduje realizacji wskaźnika; pole tekstowe (maksymalna liczba znaków: 1 000), pole obligatoryjne. W przypadku wniosku partnerskiego wiersz ten nie występuje w sekcji IV, a jest widoczny w sekcji XII				
Liczba osób objętych szkoleniami / doradztwem w zakresie kompetencji cyfrowych	osoby	Pole cyfrowe, pole obligatoryjne	Pole cyfrowe, pole obligatoryjne	Pole automatyczne
Opis metodologii monitoringu wskaźnika (częstotliwość i źródło informacji): wartość domyślna: Projekt nie przewiduje realizacji wskaźnika; pole tekstowe (maksymalna liczba znaków: 1 000), pole obligatoryjne. W przypadku wniosku partnerskiego wiersz ten nie występuje w sekcji IV, a jest widoczny w sekcji XII				
Liczba projektów, w których sfinansowano koszty racjonalnych usprawnień dla osób z niepełnosprawnościami	szt.	Pole wyłączone	Pole wyłączone	Pole cyfrowe, pole obligatoryjne
Opis metodologii monitoringu wskaźnika (częstotliwość i źródło informacji): wartość domyślna: Projekt nie przewiduje realizacji wskaźnika; pole tekstowe (maksymalna liczba znaków: 1 000), pole obligatoryjne. W przypadku wniosku partnerskiego wiersz ten nie występuje w sekcji IV, a jest widoczny w sekcji XII				
Lista rozwijalna (lista wartości zgodna z listą wskaźników na poziomie projektu dla działania / poddziałania, w którym prowadzona jest procedura konkursowa / pozakonkursowa)	Pole automatyczne	Pole cyfrowe, pole obligatoryjne	Pole cyfrowe, pole obligatoryjne	Pole cyfrowe, pole obligatoryjne
Opis metodologii monitoringu wskaźnika (częstotliwość i źródło informacji): pole tekstowe (maksymalna liczba znaków: 1 000), pole obligatoryjne. W przypadku wniosku partnerskiego wiersz ten nie występuje w sekcji IV, a jest widoczny w sekcji XII				

B. REZULTATY REALIZACJI PROJEKTU

Nazwa wskaźnika	Jednostka miary	Wartość bazowa			Wartość docelowa		
		K	M	Ogółem	K	M	Ogółem
Lista rozwijalna (lista wartości zgodna z listą wskaźników na poziomie projektu dla działania / poddziałania, w którym prowadzona jest procedura konkursowa / pozakonkursowa)	Pole automatyczne	Pole cyfrowe, pole obligatoryjne	Pole cyfrowe, pole obligatoryjne	Pole cyfrowe, pole obligatoryjne	Pole cyfrowe, pole obligatoryjne	Pole cyfrowe, pole obligatoryjne	Pole cyfrowe, pole obligatoryjne
Opis metodologii monitoringu wskaźnika (częstotliwość i źródło informacji): pole tekstowe (maksymalna liczba znaków: 1 000), pole obligatoryjne. W przypadku wniosku partnerskiego wiersz ten nie występuje w sekcji IV, a jest widoczny w sekcji XII							

4.2 WSKAŹNIKI SPECYFICZNE DLA PROGRAMU w przypadku wniosku partnerskiego punkt wypełnia się w sekcji XII w kartach Lidera projektu oraz Partnerów

A. PRODUKTY REALIZACJI PROJEKTU

Nazwa wskaźnika	Jednostka miary	Wartość docelowa		
		K	M	Ogółem
<i>Lista rozwijalna (lista wartości zgodna z listą wskaźników na poziomie projektu dla działania / poddziałania, w którym prowadzona jest procedura konkursowa / pozakonkursowa)</i>	<i>Pole automatyczne</i>	<i>Pole cyfrowe, pole obligatoryjne</i>	<i>Pole cyfrowe, pole obligatoryjne</i>	<i>Pole cyfrowe, pole obligatoryjne</i>
Opis metodologii monitoringu wskaźnika (częstotliwość i źródło informacji): pole tekstowe (maksymalna liczba znaków: 1 000), pole obligatoryjne. W przypadku wniosku partnerskiego wiersz ten nie występuje w sekcji IV, a jest widoczny w sekcji XII				

B. REZULTATY REALIZACJI PROJEKTU

Nazwa wskaźnika	Jednostka miary	Wartość bazowa			Wartość docelowa		
		K	M	Ogółem	K	M	Ogółem
<i>Lista rozwijalna (lista wartości zgodna z listą wskaźników na poziomie projektu dla działania / poddziałania, w którym prowadzona jest procedura konkursowa / pozakonkursowa)</i>	<i>Pole automatyczne</i>	<i>Pole cyfrowe, pole obligatoryjne</i>	<i>Pole cyfrowe, pole obligatoryjne</i>	<i>Pole cyfrowe, pole obligatoryjne</i>	<i>Pole cyfrowe, pole obligatoryjne</i>	<i>Pole cyfrowe, pole obligatoryjne</i>	<i>Pole cyfrowe, pole obligatoryjne</i>
Opis metodologii monitoringu wskaźnika (częstotliwość i źródło informacji): pole tekstowe (maksymalna liczba znaków: 1 000), pole obligatoryjne. W przypadku wniosku partnerskiego wiersz ten nie występuje w sekcji IV, a jest widoczny w sekcji XII							

SEKCJA V. HARMONOGRAM RZECZOWO - FINANSOWY

5.1 ZAKRES RZECZOWO-FINANSOWY w przypadku wniosku partnerskiego zadania wypełnia się w sekcji V, natomiast wydatki wypełnia się w sekcji XII w kartach Lidera projektu oraz Partnerów

ZADANIE NR: 1 z X pole wyboru w przypadku wniosku pojedynczego

Nazwa zadania: Pole tekstowe (maksymalna liczba znaków: 600), pole obligatoryjne

Opis działań planowanych do realizacji w ramach wskazanych zadań / czas realizacji: Pole tekstowe (maksymalna liczba znaków: 3 000), pole obligatoryjne

WYDATKI RZECZYWIŚCIE PONOSZONE: Pole wyboru

Wydatek	Typ projektu / Kategoria kosztów / Nazwa kosztu / Opis kosztu						Jednostka miary	Liczba	Cena jednostkowa
							Lista rozwijalna, pole obligatoryjne	Pole cyfrowe, pole obligatoryjne	Pole cyfrowe, pole obligatoryjne
Wydatek nr: 1 / Ip 1 <i>(wniosek pojedynczy / partnerski)</i>	Typ projektu: Lista rozwijalna, pole obligatoryjne (lista wartości na podstawie punktu 3.8.A1)								
	Kategoria kosztów: Lista rozwijalna, pole obligatoryjne (lista wartości opracowana przez IOK)								
	Nazwa kosztu: Pole tekstowe (maksymalna liczba znaków: 200), pole obligatoryjne								
	Opis kosztu: Pole tekstowe (maksymalna liczba znaków: 750), pole obligatoryjne								
	Wsparcie w ramach		Kategorie kosztów podlegające limitom				Wydatki ogółem	Wydatki kwalifikowalne	Dofinansowanie
	Pomoc publiczna	Pomoc de minimis	Cross-financing	Wydatki poza obszarem UE	Środki trwałe	Wkład rzeczowy			
<input type="checkbox"/>	<input type="checkbox"/>	<input type="checkbox"/>	<input type="checkbox"/>	<input type="checkbox"/>	<input type="checkbox"/>	Pole automatyczne	Pole automatyczne	Pole cyfrowe, pole obligatoryjne	
Pole wyboru	Pole wyboru	Pole wyboru	Pole wyboru	Pole wyboru	Pole wyboru				

Wydatek	Typ projektu / Kategoria kosztów / Nazwa kosztu / Opis kosztu					Jednostka miary	Liczba	Cena jednostkowa	
						<i>Lista rozwijalna, pole obligatoryjne</i>	<i>Pole cyfrowe, pole obligatoryjne</i>	<i>Pole cyfrowe, pole obligatoryjne</i>	
Wydatek nr: X / X-1 1 <i>(wniosek pojedynczy / partnerski)</i>	Typ projektu: <i>Lista rozwijalna, pole obligatoryjne (lista wartości na podstawie punktu 3.8.A1)</i>								
	Kategoria kosztów: <i>Lista rozwijalna, pole obligatoryjne (lista wartości opracowana przez IOK)</i>								
	Nazwa kosztu: <i>Pole tekstowe (maksymalna liczba znaków: 200), pole obligatoryjne</i>								
	Opis kosztu: <i>Pole tekstowe (maksymalna liczba znaków: 750), pole obligatoryjne</i>								
	Wsparcie w ramach		Kategorie kosztów podlegające limitom				Wydatki ogółem	Wydatki kwalifikowalne	Dofinansowanie
	Pomoc publiczna	Pomoc de minimis	Cross-financing	Wydatki poza obszarem UE	Środki trwałe	Wkład rzeczowy			
<input type="checkbox"/>	<input type="checkbox"/>	<input type="checkbox"/>	<input type="checkbox"/>	<input type="checkbox"/>	<input type="checkbox"/>	<i>Pole automatyczne</i>	<i>Pole automatyczne</i>	<i>Pole cyfrowe, pole obligatoryjne</i>	
<i>Pole wyboru</i>	<i>Pole wyboru</i>	<i>Pole wyboru</i>	<i>Pole wyboru</i>	<i>Pole wyboru</i>	<i>Pole wyboru</i>				

WYDATKI ROZLICZANE RYCZAŁTOWO: Pole wyboru

Rodzaj ryczału	Typ projektu / Nazwa ryczału				Wysokość stawki	Liczba stawek	
					<i>Pole automatyczne</i>	<i>Pole cyfrowe, pole obligatoryjne</i>	
Stawka jednostkowa nr: 1 / lp 1 <i>(wniosek pojedynczy / partnerski)</i>	Typ projektu: <i>Lista rozwijalna, pole obligatoryjne</i>						
	Nazwa ryczału: <i>Lista rozwijalna, pole obligatoryjne (lista wartości na podstawie Wytocznych w zakresie realizacji przedsięwzięć z udziałem środków Europejskiego Funduszu Społecznego w obszarze edukacji na lata 2014-2020, jeżeli stawka jednostkowa jako możliwa forma ryczału została wskazana w regulaminie konkursu / procedurze pozakonkursowej)</i>						
	Wsparcie w ramach		Kategorie kosztów podlegające limitom		Wydatki ogółem	Wydatki kwalifikowalne	Dofinansowanie
	Pomoc publiczna	Pomoc de minimis	Wydatki poza obszarem UE	Wkład rzeczowy			
<input type="checkbox"/>	<input type="checkbox"/>	<input type="checkbox"/>	<input type="checkbox"/>	<i>Pole automatyczne</i>	<i>Pole automatyczne</i>	<i>Pole cyfrowe, pole obligatoryjne</i>	
<i>Pole wyboru</i>	<i>Pole wyboru</i>	<i>Pole wyboru</i>	<i>Pole wyboru</i>				

Rodzaj ryczałtu	Typ projektu / Nazwa ryczałtu				Wysokość stawki	Liczba stawek	
					<i>Pole automatyczne</i>	<i>Pole cyfrowe, pole obligatoryjne</i>	
Stawka jednostkowa nr: X / X-1 1 <i>(wniosek pojedynczy / partnerski)</i>	Typ projektu: <i>Lista rozwijalna, pole obligatoryjne (lista wartości na podstawie punktu 3.8.A1)</i>						
	Nazwa ryczałtu: <i>Lista rozwijalna, pole obligatoryjne (lista wartości na podstawie Wytycznych w zakresie realizacji przedsięwzięć z udziałem środków Europejskiego Funduszu Społecznego w obszarze edukacji na lata 2014-2020, jeżeli stawka jednostkowa jako możliwa forma ryczałtu została wskazana w regulaminie konkursu / procedurze pozakonkursowej)</i>						
	Wsparcie w ramach		Kategorie kosztów podlegające limitom		Wydatki ogółem	Wydatki kwalifikowalne	Dofinansowanie
	Pomoc publiczna	Pomoc de minimis	Wydatki poza obszarem UE	Wkład rzeczowy			
	┌	┌	┌	┌	<i>Pole automatyczne</i>	<i>Pole automatyczne</i>	<i>Pole cyfrowe, pole obligatoryjne</i>
<i>Pole wyboru</i>	<i>Pole wyboru</i>	<i>Pole wyboru</i>	<i>Pole wyboru</i>				

Rodzaj ryczałtu	Typ projektu / Nazwa ryczałtu								
	Kwota ryczałtowa nr: 1 / lp 1 <i>(wniosek pojedynczy / partnerski)</i>	Typ projektu: <i>Lista rozwijalna, pole obligatoryjne (lista wartości na podstawie punktu 3.8.A1)</i>							
Nazwa ryczałtu: <i>Pole tekstowe (maksymalna liczba znaków: 350), pole obligatoryjne (lista wartości na podstawie Wytycznych w zakresie kwalifikowalności wydatków w ramach Europejskiego Funduszu Rozwoju Regionalnego, Europejskiego Funduszu Społecznego oraz Funduszu Spójności na lata 2014-2020)</i>									
Nazwa wskaźnika							Wartość wskaźnika		
<i>Pole tekstowe (maksymalna liczba znaków: 350), pole obligatoryjne</i>								<i>Pole cyfrowe, pole obligatoryjne</i>	
Wsparcie w ramach		Kategorie kosztów podlegające limitom				Wydatki ogółem	Wydatki kwalifikowalne	Dofinansowanie	
Pomoc publiczna		Pomoc de minimis	Cross-financing	Wydatki poza obszarem UE	Środki trwałe				Wkład rzeczowy
┌	┌	┌	┌	┌	┌	<i>Pole automatyczne</i>	<i>Pole cyfrowe, pole obligatoryjne</i>	<i>Pole cyfrowe, pole obligatoryjne</i>	
<i>Pole wyboru</i>	<i>Pole wyboru</i>	<i>Pole wyboru</i>	<i>Pole wyboru</i>	<i>Pole wyboru</i>	<i>Pole wyboru</i>				

Rodzaj ryczałtu	Typ projektu / Nazwa ryczałtu								
Kwota ryczałtowa nr: X / X-1 1 <i>(wniosek pojedynczy / partnerski)</i>	Typ projektu: Lista rozwijalna, pole obligatoryjne (lista wartości na podstawie punktu 3.8.A1)								
	Nazwa ryczałtu: Pole tekstowe (maksymalna liczba znaków: 350), pole obligatoryjne (lista wartości na podstawie Wytycznych w zakresie kwalifikowalności wydatków w ramach Europejskiego Funduszu Rozwoju Regionalnego, Europejskiego Funduszu Społecznego oraz Funduszu Spójności na lata 2014-2020)								
	Nazwa wskaźnika							Wartość wskaźnika	
	Pole tekstowe (maksymalna liczba znaków: 350), pole obligatoryjne							Pole cyfrowe, pole obligatoryjne	
	Wsparcie w ramach		Kategorie kosztów podlegające limitom				Wydatki ogółem	Wydatki kwalifikowalne	Dofinansowanie
	Pomoc publiczna	Pomoc de minimis	Cross-financing	Wydatki poza obszarem UE	Środki trwałe	Wkład rzeczowy			
<input type="checkbox"/>	<input type="checkbox"/>	<input type="checkbox"/>	<input type="checkbox"/>	<input type="checkbox"/>	<input type="checkbox"/>	Pole automatyczne	Pole cyfrowe, pole obligatoryjne	Pole cyfrowe, pole obligatoryjne	
<i>Pole wyboru</i>	<i>Pole wyboru</i>	<i>Pole wyboru</i>	<i>Pole wyboru</i>	<i>Pole wyboru</i>	<i>Pole wyboru</i>				

PODSUMOWANIE DLA: Zadanie nr 1	Wydatki ogółem	Wydatki kwalifikowalne	Dofinansowanie
Wydatki rzeczywiście ponoszone	<i>Pole automatyczne</i>	<i>Pole automatyczne</i>	<i>Pole automatyczne</i>
Wydatki rozliczane ryczałtowo	<i>Pole automatyczne</i>	<i>Pole automatyczne</i>	<i>Pole automatyczne</i>
Suma	<i>Pole automatyczne</i>	<i>Pole automatyczne</i>	<i>Pole automatyczne</i>

PODSUMOWANIE KATEGORII KOSZTÓW PODLEGAJĄCYCH LIMITOM DLA: Zadanie nr 1	Cross-financing	Wydatki poza obszarem UE	Środki trwałe	Wkład rzeczowy
Wydatek nr: 1 /lp 1 (wniosek pojedynczy / partnerski)	<i>Pole automatyczne</i>	<i>Pole automatyczne</i>	<i>Pole automatyczne</i>	<i>Pole automatyczne</i>
Wydatek nr: X / X-1 1 (wniosek pojedynczy / partnerski)	<i>Pole automatyczne</i>	<i>Pole automatyczne</i>	<i>Pole automatyczne</i>	<i>Pole automatyczne</i>
Stawka jednostkowa nr: 1 /lp 1 (wniosek pojedynczy / partnerski)	<i>Pole automatyczne</i>	<i>Pole automatyczne</i>	<i>Pole automatyczne</i>	<i>Pole automatyczne</i>
Stawka jednostkowa nr: X / X-1 1 (wniosek pojedynczy / partnerski)	<i>Pole automatyczne</i>	<i>Pole automatyczne</i>	<i>Pole automatyczne</i>	<i>Pole automatyczne</i>
Kwota ryczałtowa nr: 1 / lp 1 (wniosek pojedynczy / partnerski)	<i>Pole automatyczne</i>	<i>Pole automatyczne</i>	<i>Pole automatyczne</i>	<i>Pole automatyczne</i>
Kwota ryczałtowa nr: X / X-1 1 (wniosek pojedynczy / partnerski)	<i>Pole automatyczne</i>	<i>Pole automatyczne</i>	<i>Pole automatyczne</i>	<i>Pole automatyczne</i>

KOSZTY POŚREDNIE *pole wyboru w przypadku wniosku pojedynczego i partnerskiego*

Opis działań planowanych do realizacji w ramach wskazanych zadań / czas realizacji: *Pole tekstowe (maksymalna liczba znaków: 3 000), pole obligatoryjne*

Koszty pośrednie liczone z poziomu projektu: *Pole wyboru (Tak / Nie)*

Wysokość kosztów pośrednich niższa niż maksymalny poziom określony wybraną stawką: *Pole wyboru (Tak / Nie)*

Wybierz stawkę ryczałtową: *Lista rozwijalna, pole obligatoryjne (lista wartości na podstawie Wytycznych w zakresie kwalifikowalności wydatków w ramach Europejskiego Funduszu Rozwoju Regionalnego, Europejskiego Funduszu Społecznego oraz Funduszu Spójności na lata 2014-2020)*

WYDATKI RZECZYWIŚCIE PONOSZONE: Nie

WYDATKI ROZLICZANE RYCZAŁTOWO: Tak

Rodzaj ryczałtu	Nazwa ryczałtu				Maksymalna możliwa stawka ryczałtu [%]	Rzeczywista stawka ryczałtu [%]
					<i>Pole automatyczne</i>	<i>Pole automatyczne</i>
Stawka ryczałtowa nr: 1 / lp 1 (wniosek pojedynczy / partnerski)	Nazwa ryczałtu: <i>Pole automatyczne</i>					
	Wsparcie w ramach		Kategorie kosztów podlegające limitom		Wydatki ogółem	Wydatki kwalifikowalne
	Pomoc publiczna	Pomoc de minimis	Wydatki poza obszarem UE	Wkład rzeczowy		
	┌	┌	┌	┌	<i>Pole automatyczne</i>	<i>Pole automatyczne / Pole cyfrowe, pole obligatoryjne (w przypadku wybrania opcji „Koszty pośrednie liczone z poziomu projektu” lub „Wysokość kosztów pośrednich niższa niż maksymalny poziom określony wybraną stawką”)</i>
	<i>Pole wyboru</i>	<i>Pole wyboru</i>	<i>Pole wyboru</i>	<i>Pole wyboru</i>		<i>Pole cyfrowe, pole obligatoryjne</i>

Rodzaj ryczałtu	Nazwa ryczałtu				Maksymalna możliwa stawka ryczałtu [%]	Rzeczywista stawka ryczałtu [%]	
					<i>Pole automatyczne</i>	<i>Pole automatyczne</i>	
Stawka ryczałtowa nr: X / X-1 1 (wniosek pojedynczy / partnerski)	Nazwa ryczałtu: <i>Pole automatyczne</i>						
	Wsparcie w ramach		Kategorie kosztów podlegające limitom		Wydatki ogółem	Wydatki kwalifikowalne	Dofinansowanie
	Pomoc publiczna	Pomoc de minimis	Wydatki poza obszarem UE	Wkład rzeczowy			
	<input type="checkbox"/> <i>Pole wyboru</i>	<input type="checkbox"/> <i>Pole wyboru</i>	<input type="checkbox"/> <i>Pole wyboru</i>	<input type="checkbox"/> <i>Pole wyboru</i>	<i>Pole automatyczne</i>	<i>Pole automatyczne / Pole cyfrowe, pole obligatoryjne (w przypadku wybrania opcji „Koszty pośrednie liczone z poziomu projektu” lub „Wysokość kosztów pośrednich niższa niż maksymalny poziom określony wybraną stawką”)</i>	<i>Pole cyfrowe, pole obligatoryjne</i>

PODSUMOWANIE DLA: Koszty pośrednie	Wydatki ogółem	Wydatki kwalifikowalne	Dofinansowanie
Wydatki rzeczywiście ponoszone	<i>Pole automatyczne</i>	<i>Pole automatyczne</i>	<i>Pole automatyczne</i>
Wydatki rozliczane ryczałtowo	<i>Pole automatyczne</i>	<i>Pole automatyczne</i>	<i>Pole automatyczne</i>
Suma	<i>Pole automatyczne</i>	<i>Pole automatyczne</i>	<i>Pole automatyczne</i>

PODSUMOWANIE KATEGORII KOSZTÓW PODLEGAJĄCYCH LIMITOM DLA: Koszty pośrednie	Cross-financing	Wydatki poza obszarem UE	Środki trwałe	Wkład rzeczowy
Stawka ryczałtowa nr: lp 1	<i>Pole automatyczne</i>	<i>Pole automatyczne</i>	<i>Pole automatyczne</i>	<i>Pole automatyczne</i>
Stawka ryczałtowa nr: pp-1 1	<i>Pole automatyczne</i>	<i>Pole automatyczne</i>	<i>Pole automatyczne</i>	<i>Pole automatyczne</i>

PODSUMOWANIE WYDATKÓW DLA WSZYSTKICH ZADAŃ			
Rodzaj wydatków	Wydatki ogółem	Wydatki kwalifikowalne	Dofinansowanie
Ogółem wydatki rzeczywiście ponoszone	<i>Pole automatyczne</i>	<i>Pole automatyczne</i>	<i>Pole automatyczne</i>
Ogółem wydatki rozliczane ryczałtowo	<i>Pole automatyczne</i>	<i>Pole automatyczne</i>	<i>Pole automatyczne</i>
Ogółem w projekcie	<i>Pole automatyczne</i>	<i>Pole automatyczne</i>	<i>Pole automatyczne</i>
<i>W tym koszty bezpośrednie</i>	<i>Pole automatyczne</i>	<i>Pole automatyczne</i>	<i>Pole automatyczne</i>

W RAMACH ZADAŃ			
Zadanie	Wydatki ogółem	Wydatki kwalifikowalne	Dofinansowanie
Zadanie nr 1: nazwa zadania	<i>Pole automatyczne</i>	<i>Pole automatyczne</i>	<i>Pole automatyczne</i>
Koszty pośrednie	<i>Pole automatyczne</i>	<i>Pole automatyczne</i>	<i>Pole automatyczne</i>

W RAMACH TYPÓW PROJEKTÓW			
Typ projektu	Wydatki ogółem	Wydatki kwalifikowalne	Dofinansowanie
Nazwa typu projektu	<i>Pole automatyczne</i>	<i>Pole automatyczne</i>	<i>Pole automatyczne</i>

W RAMACH TYPÓW PROJEKTÓW I KATEGORII PODLEGAJĄCYCH LIMITOM			
Typ projektu	Kategorie podlegające limitom	Wydatki kwalifikowalne	Udział [%]
Nazwa typu projektu	Wydatki poza obszarem UE	<i>Pole automatyczne</i>	<i>Pole automatyczne</i>
	Środki trwałe	<i>Pole automatyczne</i>	<i>Pole automatyczne</i>
	Wkład rzeczowy	<i>Pole automatyczne</i>	<i>Pole automatyczne</i>
	Cross-financing	<i>Pole automatyczne</i>	<i>Pole automatyczne</i>

W RAMACH KATEGORII KOSZTÓW			
Kategoria kosztów	Wydatki ogółem	Wydatki kwalifikowalne	Udział [%]
Nazwa kategorii kosztów	<i>Pole automatyczne</i>	<i>Pole automatyczne</i>	<i>Pole automatyczne</i>

W RAMACH KATEGORII PODLEGAJĄCYCH LIMITOM			
Kategorie kosztów podlegające limitom	Wydatki kwalifikowalne	Udział [%]	
Wydatki poza obszarem UE	<i>Pole automatyczne</i>	<i>Pole automatyczne</i>	
Środki trwałe	<i>Pole automatyczne</i>	<i>Pole automatyczne</i>	
Wkład rzeczowy	<i>Pole automatyczne</i>	<i>Pole automatyczne</i>	
Cross-financing	<i>Pole automatyczne</i>	<i>Pole automatyczne</i>	

Zadanie zlecone	<i>Pole automatyczne</i>	<i>Pole automatyczne</i>
Dodatkowe limity:		
<i>Nie dotyczy / limit wskazany w dokumentacji konkursowej</i>		

RAZEM	Wydatki ogółem	Wydatki kwalifikowalne	Dofinansowanie
Ogółem wydatki rzeczywiście ponoszone (Suma zadań objętych pomocą publiczną)	<i>Pole automatyczne</i>	<i>Pole automatyczne</i>	<i>Pole automatyczne</i>
Ogółem wydatki rzeczywiście ponoszone (Suma zadań nie objętych pomocą publiczną)	<i>Pole automatyczne</i>	<i>Pole automatyczne</i>	<i>Pole automatyczne</i>
Ogółem wydatki rzeczywiście ponoszone (Suma zadań objętych de minimis)	<i>Pole automatyczne</i>	<i>Pole automatyczne</i>	<i>Pole automatyczne</i>
Ogółem wydatki rozliczane ryczałtowo (Suma wydatków objętych pomocą publiczną)	<i>Pole automatyczne</i>	<i>Pole automatyczne</i>	<i>Pole automatyczne</i>
Ogółem wydatki rozliczane ryczałtowo (Suma wydatków nie objętych pomocą publiczną)	<i>Pole automatyczne</i>	<i>Pole automatyczne</i>	<i>Pole automatyczne</i>
Ogółem wydatki rozliczane ryczałtowo (Suma zadań objętych de minimis)	<i>Pole automatyczne</i>	<i>Pole automatyczne</i>	<i>Pole automatyczne</i>
Suma wydatków objętych pomocą publiczną	<i>Pole automatyczne</i>	<i>Pole automatyczne</i>	<i>Pole automatyczne</i>
Suma wydatków nie objętych pomocą publiczną	<i>Pole automatyczne</i>	<i>Pole automatyczne</i>	<i>Pole automatyczne</i>
Suma zadań objętych de minimis	<i>Pole automatyczne</i>	<i>Pole automatyczne</i>	<i>Pole automatyczne</i>
Koszt przypadający na jednego uczestnika projektu	<i>Pole automatyczne</i>	<i>Pole automatyczne</i>	<i>Pole automatyczne</i>
Koszt przypadający na jeden podmiot objęty wsparciem	<i>Pole automatyczne</i>	<i>Pole automatyczne</i>	<i>Pole automatyczne</i>

Uzasadnienie kosztów: (obowiązkowe jedynie dla cross-financing'u, zadań zleconych, kwot ryczałtowych i stawek jednostkowych oraz wkładu własnego)

Pole tekstowe (maksymalna liczba znaków: 4 000), pole obligatoryjne

Metodologia wyliczania dofinansowania i wkładu prywatnego w ramach wydatków objętych pomocą publiczną i pomocą de minimis

NIE DOTYCZY *Pole wyboru*

Pole tekstowe (maksymalna liczba znaków: 3 000)

SEKCJA VI. ŹRÓDŁA FINANSOWANIA WYDATKÓW

6.1 PLANOWANY DOCHÓD GENEROWANY PRZEZ PROJEKT

Projekt generujący dochód	<i>Lista rozwijalna, pole obligatoryjne (lista wartości: Nie dotyczy / Tak – luka finansowa / Tak – zryczałtowana stawka 20% / Tak – zryczałtowana stawka 25% / Tak – zryczałtowana stawka 30%)</i>
Zryczałtowana stawka [%]	<i>Pole automatyczne (wartość na podstawie pola „Projekt generujący dochód”)</i>
Luka w finansowaniu [%]	<i>Pole automatyczne / Pole cyfrowe jeśli w polu „Projekt generujący dochód” wybrano pozycję „Tak – luka finansowa”</i>
Wartość wydatków kwalifikowalnych przed uwzględnieniem dochodu	<i>Pole automatyczne / Pole cyfrowe jeśli w polu „Projekt generujący dochód” wybrano inną pozycję niż „Nie dotyczy”</i>
Wartość generowanego dochodu	<i>Pole automatyczne</i>

6.2 ŹRÓDŁA FINANSOWANIA WYDATKÓW KWALIFIKOWALNYCH PROJEKTU NIE OBJĘTE POMOĄ PUBLICZNĄ: 0,00 zł *Pole automatyczne, w przypadku wniosku partnerskiego punkt wypełnia się w sekcji XII w kartach Lidera projektu oraz Partnerów*

NIE DOTYCZY *Pole automatyczne*

Lp.	Źródło finansowania	Kwota	[%]
1	Dofinansowanie, w tym:	<i>Pole automatyczne</i>	<i>Pole automatyczne</i>
1.1	Dofinansowanie z EFS	<i>Pole cyfrowe, pole obligatoryjne</i>	<i>Pole automatyczne</i>
1.2	Dofinansowanie z Budżetu Państwa	<i>Pole cyfrowe, pole obligatoryjne</i>	<i>Pole automatyczne</i>
1.3	Dofinansowanie z innych źródeł	<i>Pole cyfrowe, pole obligatoryjne</i>	<i>Pole automatyczne</i>
2	Razem wkład własny, w tym:	<i>Pole automatyczne</i>	<i>Pole automatyczne</i>
2.1	Krajowe środki publiczne, w tym:	<i>Pole automatyczne</i>	<i>Pole automatyczne</i>
2.1.a	<i>Budżet państwa</i>	<i>Pole cyfrowe, pole obligatoryjne</i>	
2.1.b	<i>Budżet jednostki samorządu terytorialnego</i>	<i>Pole cyfrowe, pole obligatoryjne</i>	
2.1.c	Inne krajowe środki publiczne, w tym:	<i>Pole automatyczne</i>	
2.1.c.1	<i>Fundusz Pracy</i>	<i>Pole cyfrowe, pole obligatoryjne</i>	
2.1.c.2	<i>Państwowy Fundusz Rehabilitacji Osób Niepełnosprawnych</i>	<i>Pole cyfrowe, pole obligatoryjne</i>	
2.1.c.3	<i>Inne</i>	<i>Pole cyfrowe, pole obligatoryjne</i>	
2.2	Środki prywatne	<i>Pole cyfrowe, pole obligatoryjne</i>	
Razem		<i>Pole automatyczne</i>	

6.3.A ŹRÓDŁA FINANSOWANIA WYDATKÓW KWALIFIKOWALNYCH PROJEKTU OBJĘTE POMOCA PUBLICZNĄ: 0,00 zł Pole automatyczne, w przypadku wniosku partnerskiego punkt
wypełnia się w sekcji XII w kartach Lidera projektu oraz Partnerów

☐ NIE DOTYCZY Pole automatyczne

Lp.	Źródło finansowania	Kwota	[%]
1	Dofinansowanie, w tym:	<i>Pole automatyczne</i>	<i>Pole automatyczne</i>
1.1	Dofinansowanie z EFS	<i>Pole cyfrowe, pole obligatoryjne</i>	<i>Pole automatyczne</i>
1.2	Dofinansowanie z Budżetu Państwa	<i>Pole cyfrowe, pole obligatoryjne</i>	<i>Pole automatyczne</i>
1.3	Dofinansowanie z innych źródeł	<i>Pole cyfrowe, pole obligatoryjne</i>	<i>Pole automatyczne</i>
2	Razem wkład własny, w tym:	<i>Pole automatyczne</i>	<i>Pole automatyczne</i>
2.1	Krajowe środki publiczne, w tym:	<i>Pole automatyczne</i>	<i>Pole automatyczne</i>
2.1.a	<i>Budżet państwa</i>	<i>Pole cyfrowe, pole obligatoryjne</i>	
2.1.b	<i>Budżet jednostki samorządu terytorialnego</i>	<i>Pole cyfrowe, pole obligatoryjne</i>	
2.1.c	<i>Inne krajowe środki publiczne, w tym:</i>	<i>Pole automatyczne</i>	
2.1.c.1	<i>Fundusz Pracy</i>	<i>Pole cyfrowe, pole obligatoryjne</i>	
2.1.c.2	<i>Państwowy Fundusz Rehabilitacji Osób Niepełnosprawnych</i>	<i>Pole cyfrowe, pole obligatoryjne</i>	
2.1.c.3	<i>Inne</i>	<i>Pole cyfrowe, pole obligatoryjne</i>	
2.2	Środki prywatne	<i>Pole cyfrowe, pole obligatoryjne</i>	
	Razem	<i>Pole automatyczne</i>	

6.3.B ŹRÓDŁA FINANSOWANIA WYDATKÓW KWALIFIKOWALNYCH PROJEKTU OBJĘTE POMOĄ DE MINIMIS: 0,00 zł Pole automatyczne, w przypadku wniosku partnerskiego punkt
wypełnia się w sekcji XII w kartach Lidera projektu oraz Partnerów

NIE DOTYCZY Pole automatyczne

Lp.	Źródło finansowania	Kwota	[%]
1	Dofinansowanie, w tym:	<i>Pole automatyczne</i>	<i>Pole automatyczne</i>
1.1	Dofinansowanie z EFS	<i>Pole cyfrowe, pole obligatoryjne</i>	<i>Pole automatyczne</i>
1.2	Dofinansowanie z Budżetu Państwa	<i>Pole cyfrowe, pole obligatoryjne</i>	<i>Pole automatyczne</i>
1.3	Dofinansowanie z innych źródeł	<i>Pole cyfrowe, pole obligatoryjne</i>	<i>Pole automatyczne</i>
2	Razem wkład własny, w tym:	<i>Pole automatyczne</i>	<i>Pole automatyczne</i>
2.1	Krajowe środki publiczne, w tym:	<i>Pole automatyczne</i>	<i>Pole automatyczne</i>
2.1.a	<i>Budżet państwa</i>	<i>Pole cyfrowe, pole obligatoryjne</i>	
2.1.b	<i>Budżet jednostki samorządu terytorialnego</i>	<i>Pole cyfrowe, pole obligatoryjne</i>	
2.1.c	<i>Inne krajowe środki publiczne, w tym:</i>	<i>Pole automatyczne</i>	
2.1.c.1	<i>Fundusz Pracy</i>	<i>Pole cyfrowe, pole obligatoryjne</i>	
2.1.c.2	<i>Państwowy Fundusz Rehabilitacji Osób Niepełnosprawnych</i>	<i>Pole cyfrowe, pole obligatoryjne</i>	
2.1.c.3	<i>Inne</i>	<i>Pole cyfrowe, pole obligatoryjne</i>	
2.2	Środki prywatne	<i>Pole cyfrowe, pole obligatoryjne</i>	
Razem		<i>Pole automatyczne</i>	

6.4 ŹRÓDŁA FINANSOWANIA WYDATKÓW KWALIFIKOWALNYCH PROJEKTU RAZEM (nie objęte pomocą publiczną oraz objęte pomocą publiczną i pomocą de minimis):

0,00 zł Pole automatyczne

Lp.	Źródło finansowania	Kwota	[%]
1	Dofinansowanie, w tym:	<i>Pole automatyczne</i>	<i>Pole automatyczne</i>
1.1	Dofinansowanie z EFS	<i>Pole automatyczne</i>	<i>Pole automatyczne</i>
1.2	Dofinansowanie z Budżetu Państwa	<i>Pole automatyczne</i>	<i>Pole automatyczne</i>
1.3	Dofinansowanie z innych źródeł	<i>Pole automatyczne</i>	<i>Pole automatyczne</i>
2	Razem wkład własny, w tym:	<i>Pole automatyczne</i>	<i>Pole automatyczne</i>
2.1	Krajowe środki publiczne, w tym:	<i>Pole automatyczne</i>	<i>Pole automatyczne</i>
2.1.a	<i>Budżet państwa</i>	<i>Pole automatyczne</i>	
2.1.b	<i>Budżet jednostki samorządu terytorialnego</i>	<i>Pole automatyczne</i>	
2.1.c	<i>Inne krajowe środki publiczne, w tym:</i>	<i>Pole automatyczne</i>	
2.1.c.1	<i>Fundusz Pracy</i>	<i>Pole automatyczne</i>	
2.1.c.2	<i>Państwowy Fundusz Rehabilitacji Osób Niepełnosprawnych</i>	<i>Pole automatyczne</i>	
2.1.c.3	<i>Inne</i>	<i>Pole automatyczne</i>	
2.2	Środki prywatne	<i>Pole automatyczne</i>	
Razem		<i>Pole automatyczne</i>	

SEKCJA VII. ZGODNOŚĆ PROJEKTU Z POLITYKAMI HORYZONTALNYMI UE

7.1 ZRÓWNOWAŻONY ROZWÓJ

NIE DOTYCZY *Pole wyboru*

A	Ochrona środowiska	<input type="checkbox"/> <i>Pole wyboru</i>
B	Efektywność korzystania z zasobów	<input type="checkbox"/> <i>Pole wyboru</i>
C	Łagodzenie i adaptacja do zmian klimatu	<input type="checkbox"/> <i>Pole wyboru</i>
D	Środowisko miejskie	<input type="checkbox"/> <i>Pole wyboru</i>

Pole tekstowe (maksymalna liczba znaków: 3 000), pole obligatoryjne jeśli nie zaznaczono opcji „NIE DOTYCZY”

7.2 RÓWNOŚĆ SZANS I NIEDYSKRIMINACJA

Pole tekstowe (maksymalna liczba znaków: 3 000), pole obligatoryjne

7.3 RÓWNOUPRAWNIENIE PŁCI

Pole tekstowe (maksymalna liczba znaków: 3 000), pole obligatoryjne

SEKCJA VIII. ZGODNOŚĆ PROJEKTU Z ZASADĄ KONKURENCYJNOŚCI / USTAWĄ PRAWO ZAMÓWIENI PUBLICZNYCH

Pole tekstowe (maksymalna liczba znaków: 3 000), pole obligatoryjne

SEKCJA IX. SYTUACJA PROJEKTU W PRZYPADKU NIE ZAKWALIFIKOWANIA DO WSPARCIA

NIE DOTYCZY *Pole automatyczne*

SEKCJA XII. KARTY LIDERA/PARTNERA(ÓW) PROJEKTU *Sekcja występująca wyłącznie we wniosku partnerskim, liczba partnerów nieograniczona*

KARTA LIDERA PROJEKTU - NAZWA

2.1 DANE TELEADRESOWE SIEDZIBY LIDERA

Nazwa lidera	<i>Pole tekstowe (maksymalna liczba znaków: 250), pole obligatoryjne</i>			
Kraj	<i>Lista rozwijalna, pole obligatoryjne</i>			
REGON	<i>Pole cyfrowe, pole obligatoryjne jeśli w polu „Kraj” wybrano Polskę</i>			
Województwo	<i>Lista rozwijalna, pole obligatoryjne jeśli w polu „Kraj” wybrano Polskę</i>			
Powiat	<i>Lista rozwijalna, pole obligatoryjne jeśli w polu „Kraj” wybrano Polskę</i>			
Gmina	<i>Lista rozwijalna, pole obligatoryjne jeśli w polu „Kraj” wybrano Polskę</i>	gmina: pole automatyczne	podregion: pole automatyczne	subregion: pole automatyczne
Miejscowość	<i>Lista rozwijalna jeśli w polu „Kraj” wybrano Polskę; pole tekstowe jeśli w polu „Kraj” wybrano inne państwo niż Polskę, pole obligatoryjne</i>			
Kod pocztowy	<i>Pole cyfrowe, pole obligatoryjne jeśli w polu „Kraj” wybrano Polskę (format XX-XXX)</i>			
Ulica	<i>Lista rozwijalna jeśli w polu „Kraj” wybrano Polskę, pole obligatoryjne jeśli w wybranej miejscowości występują ulice; pole tekstowe jeśli w polu „Kraj” wybrano inne państwo niż Polskę</i>			
Nr budynku	<i>Pole tekstowe, pole obligatoryjne</i>			
Nr lokalu	<i>Pole tekstowe</i>			
Telefon	<i>Pole cyfrowe, pole obligatoryjne (minimum 7 cyfr)</i>			
Fax	<i>Pole cyfrowe</i>			
e-mail	<i>Pole tekstowe, pole obligatoryjne (format wymagany z @)</i>			
Adres strony internetowej	<i>Pole tekstowe, pole obligatoryjne (jeśli wnioskodawca nie posiada strony, to informacja o jej braku)</i>			
Adres skrytki ePUAP	<i>Pole nieaktywne</i>			

2.5 IDENTYFIKACJA I KLASYFIKACJA LIDERA

Forma prawna lidera	<i>Lista rozwijalna, pole obligatoryjne (lista wartości zgodna z Rozporządzeniem Rady Ministrów z dnia 30 listopada 2015 r. w sprawie sposobu i metodologii prowadzenia i aktualizacji krajowego rejestru urzędowego podmiotów gospodarki narodowej, wzorów wniosków, ankiet i zaświadczeń)</i>
Forma własności	<i>Lista rozwijalna, pole obligatoryjne (lista wartości zgodna z Rozporządzeniem Rady Ministrów z dnia 30 listopada 2015 r. w sprawie sposobu i metodologii prowadzenia i aktualizacji krajowego rejestru urzędowego podmiotów gospodarki narodowej, wzorów wniosków, ankiet i zaświadczeń)</i>
Możliwość odzyskania VAT	<i>Lista rozwijalna, pole obligatoryjne (lista wartości: Tak, Nie, Częściowo)</i>
NIP	<i>Pole cyfrowe, pole obligatoryjne jeśli w polu „Kraj” wybrano Polskę</i>
PKD lidera	<i>Lista rozwijalna, pole obligatoryjne (lista wartości zgodna z Rozporządzeniem Rady Ministrów z dnia 24 grudnia 2007 r. w sprawie Polskiej Klasyfikacji Działalności (PKD))</i>

Rodzaj działalności gospodarczej lidera	<i>Lista rozwijalna, pole obligatoryjne (lista wartości zgodna z Rozporządzeniem wykonawczym Komisji (UE) nr 215/2014 z dnia 7 marca 2014 r. (zał. 1 tabela 7))</i>
Nazwa i nr dokumentu rejestrowego	<i>Lista rozwijalna, pole obligatoryjne (KRS/Rejestr Stowarzyszeń/inne)</i>

3.7 MIEJSCE REALIZACJI PROJEKTU

Województwo	Powiat	Podregion	Subregion	Gmina		Miejscowość
<i>Opolskie</i>	<i>Lista rozwijalna, pole obligatoryjne</i>	<i>Pole automatyczne (Nyski / Opolski)</i>	<i>Pole automatyczne</i>	<i>Lista rozwijalna, pole obligatoryjne</i>	<i>Pole automatyczne (miejska / wiejska / miejsko-wiejska)</i>	<i>Lista rozwijalna</i>

4. LISTA MIERZALNYCH WSKAŹNIKÓW PROJEKTU

4.1 WSKAŹNIKI KLUCZOWE

A. PRODUKTY REALIZACJI PROJEKTU

Nazwa wskaźnika	Jednostka miary	Wartość docelowa		
		K	M	Ogółem
Liczba obiektów dostosowanych do potrzeb osób z niepełnosprawnościami	szt.	<i>Pole wyłączone</i>	<i>Pole wyłączone</i>	<i>Pole cyfrowe, pole obligatoryjne</i>
<i>Opis metodologii monitoringu wskaźnika (częstotliwość i źródło informacji): wartość domyślna: Projekt nie przewiduje realizacji wskaźnika; pole tekstowe (maksymalna liczba znaków: 1 000), pole obligatoryjne</i>				
Liczba osób objętych szkoleniami / doradztwem w zakresie kompetencji cyfrowych	osoby	<i>Pole cyfrowe, pole obligatoryjne</i>	<i>Pole cyfrowe, pole obligatoryjne</i>	<i>Pole automatyczne</i>
<i>Opis metodologii monitoringu wskaźnika (częstotliwość i źródło informacji): wartość domyślna: Projekt nie przewiduje realizacji wskaźnika; pole tekstowe (maksymalna liczba znaków: 1 000), pole obligatoryjne</i>				
Liczba projektów, w których sfinansowano koszty racjonalnych usprawnień dla osób z niepełnosprawnościami	szt.	<i>Pole wyłączone</i>	<i>Pole wyłączone</i>	<i>Pole cyfrowe, pole obligatoryjne</i>
<i>Opis metodologii monitoringu wskaźnika (częstotliwość i źródło informacji): wartość domyślna: Projekt nie przewiduje realizacji wskaźnika; pole tekstowe (maksymalna liczba znaków: 1 000), pole obligatoryjne</i>				
<i>Lista rozwijalna (lista wartości zgodna z listą wskaźników na poziomie projektu dla działania / poddziałania, w którym prowadzona jest procedura konkursowa / pozakonkursowa)</i>	<i>Pole automatyczne</i>	<i>Pole cyfrowe, pole obligatoryjne</i>	<i>Pole cyfrowe, pole obligatoryjne</i>	<i>Pole cyfrowe, pole obligatoryjne</i>
<i>Opis metodologii monitoringu wskaźnika (częstotliwość i źródło informacji): pole tekstowe (maksymalna liczba znaków: 1 000), pole obligatoryjne</i>				

B. REZULTATY REALIZACJI PROJEKTU

Nazwa wskaźnika	Jednostka miary	Wartość bazowa			Wartość docelowa		
		K	M	Ogółem	K	M	Ogółem
<i>Lista rozwijalna (lista wartości zgodna z listą wskaźników na poziomie projektu dla działania / poddziałania, w którym prowadzona jest procedura konkursowa / pozakonkursowa)</i>	<i>Pole automatyczne</i>	<i>Pole cyfrowe, pole obligatoryjne</i>	<i>Pole cyfrowe, pole obligatoryjne</i>	<i>Pole cyfrowe, pole obligatoryjne</i>	<i>Pole cyfrowe, pole obligatoryjne</i>	<i>Pole cyfrowe, pole obligatoryjne</i>	<i>Pole cyfrowe, pole obligatoryjne</i>
Opis metodologii monitoringu wskaźnika (częstotliwość i źródło informacji): <i>pole tekstowe (maksymalna liczba znaków: 1 000), pole obligatoryjne</i>							

4.2 WSKAŹNIKI SPECYFICZNE DLA PROGRAMU

A. PRODUKTY REALIZACJI PROJEKTU

Nazwa wskaźnika	Jednostka miary	Wartość docelowa		
		K	M	Ogółem
<i>Lista rozwijalna (lista wartości zgodna z listą wskaźników na poziomie projektu dla działania / poddziałania, w którym prowadzona jest procedura konkursowa / pozakonkursowa)</i>	<i>Pole automatyczne</i>	<i>Pole cyfrowe, pole obligatoryjne</i>	<i>Pole cyfrowe, pole obligatoryjne</i>	<i>Pole cyfrowe, pole obligatoryjne</i>
Opis metodologii monitoringu wskaźnika (częstotliwość i źródło informacji): <i>pole tekstowe (maksymalna liczba znaków: 1 000), pole obligatoryjne</i>				

B. REZULTATY REALIZACJI PROJEKTU

Nazwa wskaźnika	Jednostka miary	Wartość bazowa			Wartość docelowa		
		K	M	Ogółem	K	M	Ogółem
<i>Lista rozwijalna (lista wartości zgodna z listą wskaźników na poziomie projektu dla działania / poddziałania, w którym prowadzona jest procedura konkursowa / pozakonkursowa)</i>	<i>Pole automatyczne</i>	<i>Pole cyfrowe, pole obligatoryjne</i>	<i>Pole cyfrowe, pole obligatoryjne</i>	<i>Pole cyfrowe, pole obligatoryjne</i>	<i>Pole cyfrowe, pole obligatoryjne</i>	<i>Pole cyfrowe, pole obligatoryjne</i>	<i>Pole cyfrowe, pole obligatoryjne</i>
Opis metodologii monitoringu wskaźnika (częstotliwość i źródło informacji): <i>pole tekstowe (maksymalna liczba znaków: 1 000), pole obligatoryjne</i>							

5. HARMONOGRAM RZECZOWO - FINANSOWY

5.1 ZAKRES RZECZOWO-FINANSOWY

ZADANIE NR: 1 z X *pole wyboru*

Nazwa zadania: *Pole tekstowe (maksymalna liczba znaków: 600), pole obligatoryjne*

Opis działań planowanych do realizacji w ramach wskazanych zadań / czas realizacji: *Pole tekstowe (maksymalna liczba znaków: 3 000), pole obligatoryjne*

WYDATKI RZECZYWIŚCIE PONOSZONE: *Pole wyboru*

Wydatek	Typ projektu / Kategoria kosztów / Nazwa kosztu / Opis kosztu						Jednostka miary	Liczba	Cena jednostkowa
							<i>Lista rozwijalna, pole obligatoryjne</i>	<i>Pole cyfrowe, pole obligatoryjne</i>	<i>Pole cyfrowe, pole obligatoryjne</i>
Wydatek nr: Ip X	Typ projektu: <i>Lista rozwijalna, pole obligatoryjne (lista wartości na podstawie punktu 3.8.A1)</i>								
	Kategoria kosztów: <i>Lista rozwijalna, pole obligatoryjne (lista wartości opracowana przez IOK)</i>								
	Nazwa kosztu: <i>Pole tekstowe (maksymalna liczba znaków: 200), pole obligatoryjne</i>								
	Opis kosztu: <i>Pole tekstowe (maksymalna liczba znaków: 750), pole obligatoryjne</i>								
	Wsparcie w ramach		Kategorie kosztów podlegające limitom				Wydatki ogółem	Wydatki kwalifikowalne	Dofinansowanie
	Pomoc publiczna	Pomoc de minimis	Cross-financing	Wydatki poza obszarem UE	Środki trwałe	Wkład rzeczowy			
	┌	┌	┌	┌	┌	┌	<i>Pole automatyczne</i>	<i>Pole automatyczne</i>	<i>Pole cyfrowe, pole obligatoryjne</i>
<i>Pole wyboru</i>	<i>Pole wyboru</i>	<i>Pole wyboru</i>	<i>Pole wyboru</i>	<i>Pole wyboru</i>	<i>Pole wyboru</i>				

WYDATKI ROZLICZANE RYCZAŁTOWO: Pole wyboru

Rodzaj ryczałtu	Typ projektu / Nazwa ryczałtu				Wysokość stawki	Liczba stawek
					Pole automatyczne	Pole cyfrowe, pole obligatoryjne
Stawka jednostkowa nr: lp X	Typ projektu: Lista rozwijalna, pole obligatoryjne (lista wartości na podstawie punktu 3.8.A1)					
	Nazwa ryczałtu: Lista rozwijalna, pole obligatoryjne (lista wartości na podstawie Wytycznych w zakresie realizacji przedsięwzięć z udziałem środków Europejskiego Funduszu Społecznego w obszarze edukacji na lata 2014-2020, jeżeli stawka jednostkowa jako możliwa forma ryczałtu została wskazana w regulaminie konkursu / procedurze pozakonkursowej)					
	Wsparcie w ramach		Kategorie kosztów podlegające limitom		Wydatki ogółem	Wydatki kwalifikowalne
	Pomoc publiczna	Pomoc de minimis	Wydatki poza obszarem UE	Wkład rzeczowy		
<input type="checkbox"/>	<input type="checkbox"/>	<input type="checkbox"/>	<input type="checkbox"/>	Pole automatyczne	Pole automatyczne	Pole cyfrowe, pole obligatoryjne
	Pole wyboru	Pole wyboru	Pole wyboru	Pole wyboru		

Rodzaj ryczałtu	Typ projektu / Nazwa ryczałtu							
	Kwota ryczałtowa nr: lp X	Typ projektu: Lista rozwijalna, pole obligatoryjne (lista wartości na podstawie punktu 3.8.A1)						
Nazwa ryczałtu: Pole tekstowe (maksymalna liczba znaków: 350), pole obligatoryjne (lista wartości na podstawie Wytycznych w zakresie kwalifikowalności wydatków w ramach Europejskiego Funduszu Rozwoju Regionalnego, Europejskiego Funduszu Społecznego oraz Funduszu Spójności na lata 2014-2020)								
Nazwa wskaźnika						Wartość wskaźnika		
Pole tekstowe (maksymalna liczba znaków: 350), pole obligatoryjne						Pole cyfrowe, pole obligatoryjne		
Wsparcie w ramach		Kategorie kosztów podlegające limitom				Wydatki ogółem	Wydatki kwalifikowalne	
Pomoc publiczna		Pomoc de minimis	Cross-financing	Wydatki poza obszarem UE	Środki trwałe			Wkład rzeczowy
<input type="checkbox"/>	<input type="checkbox"/>	<input type="checkbox"/>	<input type="checkbox"/>	<input type="checkbox"/>	<input type="checkbox"/>	Pole automatyczne	Pole cyfrowe, pole obligatoryjne	
	Pole wyboru	Pole wyboru	Pole wyboru	Pole wyboru	Pole wyboru		Pole cyfrowe, pole obligatoryjne	

PODSUMOWANIE DLA: Zadanie nr 1				Wydatki ogółem	Wydatki kwalifikowalne	Dofinansowanie
Wydatki rzeczywiście ponoszone				Pole automatyczne	Pole automatyczne	Pole automatyczne
Wydatki rozliczane ryczałtowo				Pole automatyczne	Pole automatyczne	Pole automatyczne

	Suma	Pole automatyczne	Pole automatyczne	Pole automatyczne
PODSUMOWANIE KATEGORII KOSZTÓW PODLEGAJĄCYCH LIMITOM DLA: Zadanie nr 1	Cross-financing	Wydatki poza obszarem UE	Środki trwałe	Wkład rzeczowy
Wydatek nr: lp X	<i>Pole automatyczne</i>	<i>Pole automatyczne</i>	<i>Pole automatyczne</i>	<i>Pole automatyczne</i>
Stawka jednostkowa nr: lp X	<i>Pole automatyczne</i>	<i>Pole automatyczne</i>	<i>Pole automatyczne</i>	<i>Pole automatyczne</i>
Kwota ryczałtowa nr: lp X	<i>Pole automatyczne</i>	<i>Pole automatyczne</i>	<i>Pole automatyczne</i>	<i>Pole automatyczne</i>

KOSZTY POŚREDNIE *pole wyboru*

Opis działań planowanych do realizacji w ramach wskazanych zadań / czas realizacji: *Pole tekstowe (maksymalna liczba znaków: 3 000), pole obligatoryjne*

WYDATKI RZECZYWIŚCIE PONOSZONE: Nie

WYDATKI ROZLICZANE RYCZAŁTOWO: Tak

Rodzaj ryczałtu	Nazwa ryczałtu				Maksymalna możliwa stawka ryczałtu [%]	Rzeczywista stawka ryczałtu [%]	
					<i>Pole automatyczne</i>	<i>Pole automatyczne</i>	
Stawka ryczałtowa nr: lp X	Nazwa ryczałtu: <i>Pole automatyczne</i>						
	Wsparcie w ramach		Kategorie kosztów podlegające limitom		Wydatki ogółem	Wydatki kwalifikowalne	Dofinansowanie
	Pomoc publiczna	Pomoc de minimis	Wydatki poza obszarem UE	Wkład rzeczowy			
<input type="checkbox"/>	<input type="checkbox"/>	<input type="checkbox"/>	<input type="checkbox"/>	<i>Pole automatyczne</i>	<i>Pole automatyczne / Pole cyfrowe, pole obligatoryjne (w przypadku wybrania opcji „Koszty pośrednie liczone z poziomu projektu” lub „Wysokość kosztów pośrednich niższa niż maksymalny poziom określony wybraną stawką” w sekcji V)</i>	<i>Pole cyfrowe, pole obligatoryjne</i>	

PODSUMOWANIE DLA: Koszty pośrednie	Wydatki ogółem	Wydatki kwalifikowalne	Dofinansowanie
Wydatki rzeczywiście ponoszone	<i>Pole automatyczne</i>	<i>Pole automatyczne</i>	<i>Pole automatyczne</i>
Wydatki rozliczane ryczałtowo	<i>Pole automatyczne</i>	<i>Pole automatyczne</i>	<i>Pole automatyczne</i>

Suma	<i>Pole automatyczne</i>	<i>Pole automatyczne</i>	<i>Pole automatyczne</i>
-------------	--------------------------	--------------------------	--------------------------

PODSUMOWANIE KATEGORII KOSZTÓW PODLEGAJĄCYCH LIMITOM DLA: Koszty pośrednie	Cross-financing	Wydatki poza obszarem UE	Środki trwałe	Wkład rzeczowy
Stawka ryczałtowa nr: lp 1	<i>Pole automatyczne</i>	<i>Pole automatyczne</i>	<i>Pole automatyczne</i>	<i>Pole automatyczne</i>

PODSUMOWANIE WYDATKÓW DLA WSZYSTKICH ZADAŃ			
Rodzaj wydatków	Wydatki ogółem	Wydatki kwalifikowalne	Dofinansowanie
Ogółem wydatki rzeczywiście ponoszone	<i>Pole automatyczne</i>	<i>Pole automatyczne</i>	<i>Pole automatyczne</i>
Ogółem wydatki rozliczane ryczałtowo	<i>Pole automatyczne</i>	<i>Pole automatyczne</i>	<i>Pole automatyczne</i>
Ogółem w projekcie	<i>Pole automatyczne</i>	<i>Pole automatyczne</i>	<i>Pole automatyczne</i>
W tym koszty bezpośrednie	<i>Pole automatyczne</i>	<i>Pole automatyczne</i>	<i>Pole automatyczne</i>

W RAMACH ZADAŃ			
Zadanie	Wydatki ogółem	Wydatki kwalifikowalne	Dofinansowanie
Zadanie nr 1: nazwa zadania	<i>Pole automatyczne</i>	<i>Pole automatyczne</i>	<i>Pole automatyczne</i>
Koszty pośrednie	<i>Pole automatyczne</i>	<i>Pole automatyczne</i>	<i>Pole automatyczne</i>

W RAMACH TYPÓW PROJEKTÓW			
Typ projektu	Wydatki ogółem	Wydatki kwalifikowalne	Dofinansowanie
Nazwa typu projektu	<i>Pole automatyczne</i>	<i>Pole automatyczne</i>	<i>Pole automatyczne</i>

W RAMACH TYPÓW PROJEKTÓW I KATEGORII PODLEGAJĄCYCH LIMITOM			
Typ projektu	Kategorie podlegające limitom	Wydatki kwalifikowalne	Udział [%]
Nazwa typu projektu	Wydatki poza obszarem UE	<i>Pole automatyczne</i>	<i>Pole automatyczne</i>
	Środki trwałe	<i>Pole automatyczne</i>	<i>Pole automatyczne</i>
	Wkład rzeczowy	<i>Pole automatyczne</i>	<i>Pole automatyczne</i>

	Cross-financing	<i>Pole automatyczne</i>	<i>Pole automatyczne</i>
--	------------------------	--------------------------	--------------------------

W RAMACH KATEGORII KOSZTÓW			
Kategoria kosztów	Wydatki ogółem	Wydatki kwalifikowalne	Udział [%]
Nazwa kategorii kosztów	<i>Pole automatyczne</i>	<i>Pole automatyczne</i>	<i>Pole automatyczne</i>

W RAMACH KATEGORII PODLEGAJĄCYCH LIMITOM			
Kategorie kosztów podlegające limitom	Wydatki kwalifikowalne	Udział [%]	
Wydatki poza obszarem UE	<i>Pole automatyczne</i>	<i>Pole automatyczne</i>	
Środki trwałe	<i>Pole automatyczne</i>	<i>Pole automatyczne</i>	
Wkład rzeczowy	<i>Pole automatyczne</i>	<i>Pole automatyczne</i>	
Cross-financing	<i>Pole automatyczne</i>	<i>Pole automatyczne</i>	
Zadanie zlecone	<i>Pole automatyczne</i>	<i>Pole automatyczne</i>	
Dodatkowe limity:			
<i>Nie dotyczy / limit wskazany w dokumentacji konkursowej</i>			

RAZEM	Wydatki ogółem	Wydatki kwalifikowalne	Dofinansowanie
Ogółem wydatki rzeczywiście ponoszone (Suma zadań objętych pomocą publiczną)	<i>Pole automatyczne</i>	<i>Pole automatyczne</i>	<i>Pole automatyczne</i>
Ogółem wydatki rzeczywiście ponoszone (Suma zadań nie objętych pomocą publiczną)	<i>Pole automatyczne</i>	<i>Pole automatyczne</i>	<i>Pole automatyczne</i>
Ogółem wydatki rzeczywiście ponoszone (Suma zadań objętych de minimis)	<i>Pole automatyczne</i>	<i>Pole automatyczne</i>	<i>Pole automatyczne</i>
Ogółem wydatki rozliczane ryczałtowo (Suma wydatków objętych pomocą publiczną)	<i>Pole automatyczne</i>	<i>Pole automatyczne</i>	<i>Pole automatyczne</i>
Ogółem wydatki rozliczane ryczałtowo (Suma wydatków nie objętych pomocą publiczną)	<i>Pole automatyczne</i>	<i>Pole automatyczne</i>	<i>Pole automatyczne</i>
Ogółem wydatki rozliczane ryczałtowo (Suma zadań objętych de minimis)	<i>Pole automatyczne</i>	<i>Pole automatyczne</i>	<i>Pole automatyczne</i>
Suma wydatków objętych pomocą publiczną	<i>Pole automatyczne</i>	<i>Pole automatyczne</i>	<i>Pole automatyczne</i>
Suma wydatków nie objętych pomocą publiczną	<i>Pole automatyczne</i>	<i>Pole automatyczne</i>	<i>Pole automatyczne</i>
Suma zadań objętych de minimis	<i>Pole automatyczne</i>	<i>Pole automatyczne</i>	<i>Pole automatyczne</i>

6. ŹRÓDŁA FINANSOWANIA WYDATKÓW

6.2 ŹRÓDŁA FINANSOWANIA WYDATKÓW KWALIFIKOWALNYCH PROJEKTU NIE OBJĘTE POMOCA PUBLICZNĄ: 0,00 zł *Pole automatyczne*

NIE DOTYCZY *Pole automatyczne*

Lp.	Źródło finansowania	Kwota	[%]
1	Dofinansowanie, w tym:	<i>Pole automatyczne</i>	<i>Pole automatyczne</i>
1.1	Dofinansowanie z EFS	<i>Pole cyfrowe, pole obligatoryjne</i>	<i>Pole automatyczne</i>
1.2	Dofinansowanie z Budżetu Państwa	<i>Pole cyfrowe, pole obligatoryjne</i>	<i>Pole automatyczne</i>
1.3	Dofinansowanie z innych źródeł	<i>Pole cyfrowe, pole obligatoryjne</i>	<i>Pole automatyczne</i>
2	Razem wkład własny, w tym:	<i>Pole automatyczne</i>	<i>Pole automatyczne</i>
2.1	Krajowe środki publiczne, w tym:	<i>Pole automatyczne</i>	<i>Pole automatyczne</i>
2.1.a	<i>Budżet państwa</i>	<i>Pole cyfrowe, pole obligatoryjne</i>	
2.1.b	<i>Budżet jednostki samorządu terytorialnego</i>	<i>Pole cyfrowe, pole obligatoryjne</i>	
2.1.c	<i>Inne krajowe środki publiczne, w tym:</i>	<i>Pole automatyczne</i>	
2.1.c.1	<i>Fundusz Pracy</i>	<i>Pole cyfrowe, pole obligatoryjne</i>	
2.1.c.2	<i>Państwowy Fundusz Rehabilitacji Osób Niepełnosprawnych</i>	<i>Pole cyfrowe, pole obligatoryjne</i>	
2.1.c.3	<i>Inne</i>	<i>Pole cyfrowe, pole obligatoryjne</i>	
2.2	Środki prywatne	<i>Pole cyfrowe, pole obligatoryjne</i>	
Razem		<i>Pole automatyczne</i>	

6.3.A ŹRÓDŁA FINANSOWANIA WYDATKÓW KWALIFIKOWALNYCH PROJEKTU OBJĘTE POMOCA PUBLICZNĄ: 0,00 zł Pole automatyczne

NIE DOTYCZY Pole automatyczne

Lp.	Źródło finansowania	Kwota	[%]
1	Dofinansowanie, w tym:	<i>Pole automatyczne</i>	<i>Pole automatyczne</i>
1.1	Dofinansowanie z EFS	<i>Pole cyfrowe, pole obligatoryjne</i>	<i>Pole automatyczne</i>
1.2	Dofinansowanie z Budżetu Państwa	<i>Pole cyfrowe, pole obligatoryjne</i>	<i>Pole automatyczne</i>
1.3	Dofinansowanie z innych źródeł	<i>Pole cyfrowe, pole obligatoryjne</i>	<i>Pole automatyczne</i>
2	Razem wkład własny, w tym:	<i>Pole automatyczne</i>	<i>Pole automatyczne</i>
2.1	Krajowe środki publiczne, w tym:	<i>Pole automatyczne</i>	<i>Pole automatyczne</i>
2.1.a	<i>Budżet państwa</i>	<i>Pole cyfrowe, pole obligatoryjne</i>	
2.1.b	<i>Budżet jednostki samorządu terytorialnego</i>	<i>Pole cyfrowe, pole obligatoryjne</i>	
2.1.c	<i>Inne krajowe środki publiczne, w tym:</i>	<i>Pole automatyczne</i>	
2.1.c.1	<i>Fundusz Pracy</i>	<i>Pole cyfrowe, pole obligatoryjne</i>	
2.1.c.2	<i>Państwowy Fundusz Rehabilitacji Osób Niepełnosprawnych</i>	<i>Pole cyfrowe, pole obligatoryjne</i>	
2.1.c.3	<i>Inne</i>	<i>Pole cyfrowe, pole obligatoryjne</i>	
2.2	Środki prywatne	<i>Pole cyfrowe, pole obligatoryjne</i>	
Razem		<i>Pole automatyczne</i>	

6.3.B ŹRÓDŁA FINANSOWANIA WYDATKÓW KWALIFIKOWALNYCH PROJEKTU OBJĘTE POMOĄ DE MINIMIS: 0,00 zł *Pole automatyczne*

NIE DOTYCZY *Pole automatyczne*

Lp.	Źródło finansowania	Kwota	[%]
1	Dofinansowanie, w tym:	<i>Pole automatyczne</i>	<i>Pole automatyczne</i>
1.1	Dofinansowanie z EFS	<i>Pole cyfrowe, pole obligatoryjne</i>	<i>Pole automatyczne</i>
1.2	Dofinansowanie z Budżetu Państwa	<i>Pole cyfrowe, pole obligatoryjne</i>	<i>Pole automatyczne</i>
1.3	Dofinansowanie z innych źródeł	<i>Pole cyfrowe, pole obligatoryjne</i>	<i>Pole automatyczne</i>
2	Razem wkład własny, w tym:	<i>Pole automatyczne</i>	<i>Pole automatyczne</i>
2.1	Krajowe środki publiczne, w tym:	<i>Pole automatyczne</i>	<i>Pole automatyczne</i>
2.1.a	<i>Budżet państwa</i>	<i>Pole cyfrowe, pole obligatoryjne</i>	
2.1.b	<i>Budżet jednostki samorządu terytorialnego</i>	<i>Pole cyfrowe, pole obligatoryjne</i>	
2.1.c	<i>Inne krajowe środki publiczne, w tym:</i>	<i>Pole automatyczne</i>	
2.1.c.1	<i>Fundusz Pracy</i>	<i>Pole cyfrowe, pole obligatoryjne</i>	
2.1.c.2	<i>Państwowy Fundusz Rehabilitacji Osób Niepełnosprawnych</i>	<i>Pole cyfrowe, pole obligatoryjne</i>	
2.1.c.3	<i>Inne</i>	<i>Pole cyfrowe, pole obligatoryjne</i>	
2.2	Środki prywatne	<i>Pole cyfrowe, pole obligatoryjne</i>	
	Razem	<i>Pole automatyczne</i>	

6.4 ŹRÓDŁA FINANSOWANIA WYDATKÓW KWALIFIKOWALNYCH PROJEKTU RAZEM (nie objęte pomocą publiczną oraz objęte pomocą publiczną i pomocą de minimis):

0,00 zł *Pole automatyczne*

Lp.	Źródło finansowania	Kwota	[%]
1	Dofinansowanie, w tym:	<i>Pole automatyczne</i>	<i>Pole automatyczne</i>
1.1	Dofinansowanie z EFS	<i>Pole automatyczne</i>	<i>Pole automatyczne</i>
1.2	Dofinansowanie z Budżetu Państwa	<i>Pole automatyczne</i>	<i>Pole automatyczne</i>
1.3	Dofinansowanie z innych źródeł	<i>Pole automatyczne</i>	<i>Pole automatyczne</i>
2	Razem wkład własny, w tym:	<i>Pole automatyczne</i>	<i>Pole automatyczne</i>
2.1	Krajowe środki publiczne, w tym:	<i>Pole automatyczne</i>	<i>Pole automatyczne</i>
2.1.a	<i>Budżet państwa</i>	<i>Pole automatyczne</i>	
2.1.b	<i>Budżet jednostki samorządu terytorialnego</i>	<i>Pole automatyczne</i>	
2.1.c	<i>Inne krajowe środki publiczne, w tym:</i>	<i>Pole automatyczne</i>	
2.1.c.1	<i>Fundusz Pracy</i>	<i>Pole automatyczne</i>	
2.1.c.2	<i>Państwowy Fundusz Rehabilitacji Osób Niepełnosprawnych</i>	<i>Pole automatyczne</i>	
2.1.c.3	<i>Inne</i>	<i>Pole automatyczne</i>	
2.2	Środki prywatne	<i>Pole automatyczne</i>	
Razem		<i>Pole automatyczne</i>	

KARTA PARTNERA PROJEKTU NR: X - NAZWA

2.1 DANE TELEADRESOWE SIEDZIBY PARTNERA

Nazwa lidera	<i>Pole tekstowe (maksymalna liczba znaków: 250), pole obligatoryjne</i>		
Kraj	<i>Lista rozwijalna, pole obligatoryjne</i>		
REGON	<i>Pole cyfrowe, pole obligatoryjne jeśli w polu „Kraj” wybrano Polskę</i>		
Województwo	<i>Lista rozwijalna, pole obligatoryjne jeśli w polu „Kraj” wybrano Polskę</i>		
Powiat	<i>Lista rozwijalna, pole obligatoryjne jeśli w polu „Kraj” wybrano Polskę</i>		
Gmina	<i>Lista rozwijalna, pole obligatoryjne jeśli w polu „Kraj” wybrano Polskę</i>	gmina: pole automatyczne	podregion: pole automatyczne
Miejscowość	<i>Lista rozwijalna jeśli w polu „Kraj” wybrano Polskę; pole tekstowe jeśli w polu „Kraj” wybrano inne państwo niż Polskę, pole obligatoryjne</i>		
Kod pocztowy	<i>Pole cyfrowe, pole obligatoryjne jeśli w polu „Kraj” wybrano Polskę (format XX-XXX)</i>		
Ulica	<i>Lista rozwijalna jeśli w polu „Kraj” wybrano Polskę, pole obligatoryjne jeśli w wybranej miejscowości występują ulice; pole tekstowe jeśli w polu „Kraj” wybrano inne państwo niż Polskę</i>		
Nr budynku	<i>Pole tekstowe, pole obligatoryjne</i>		
Nr lokalu	<i>Pole tekstowe</i>		
Telefon	<i>Pole cyfrowe, pole obligatoryjne (minimum 7 cyfr)</i>		
Fax	<i>Pole cyfrowe</i>		
e-mail	<i>Pole tekstowe, pole obligatoryjne (format wymagany z @)</i>		
Adres strony internetowej	<i>Pole tekstowe, pole obligatoryjne (jeśli wnioskodawca nie posiada strony, to informacja o jej braku)</i>		

2.5 IDENTYFIKACJA I KLASYFIKACJA PARTNERA

Forma prawna partnera	<i>Lista rozwijalna, pole obligatoryjne (lista wartości zgodna z Rozporządzeniem Rady Ministrów z dnia 30 listopada 2015 r. w sprawie sposobu i metodologii prowadzenia i aktualizacji krajowego rejestru urzędowego podmiotów gospodarki narodowej, wzorów wniosków, ankiet i zaświadczeń)</i>
Forma własności	<i>Lista rozwijalna, pole obligatoryjne (lista wartości zgodna z Rozporządzeniem Rady Ministrów z dnia 30 listopada 2015 r. w sprawie sposobu i metodologii prowadzenia i aktualizacji krajowego rejestru urzędowego podmiotów gospodarki narodowej, wzorów wniosków, ankiet i zaświadczeń)</i>
Możliwość odzyskania VAT	<i>Lista rozwijalna, pole obligatoryjne (lista wartości: Tak, Nie, Częściowo)</i>
NIP	<i>Pole cyfrowe, pole obligatoryjne jeśli w polu „Kraj” wybrano Polskę</i>
PKD partnera	<i>Lista rozwijalna, pole obligatoryjne (lista wartości zgodna z Rozporządzeniem Rady Ministrów z dnia 24 grudnia 2007 r. w sprawie Polskiej Klasyfikacji Działalności (PKD))</i>
Rodzaj działalności gospodarczej partnera	<i>Lista rozwijalna, pole obligatoryjne (lista wartości zgodna z Rozporządzeniem wykonawczym Komisji (UE) nr 215/2014 z dnia 7 marca 2014 r. (zał. 1 tabela 7))</i>

Nazwa i nr dokumentu rejestrowego	<i>Lista rozwijalna, pole obligatoryjne (KRS/Rejestr Stowarzyszeń/inne)</i>
--	---

3.7 MIEJSCE REALIZACJI PROJEKTU

Województwo	Powiat	Podregion	Subregion	Gmina		Miejscowość
Opolskie	<i>Lista rozwijalna, pole obligatoryjne</i>	<i>Pole automatyczne (Nyski / Opolski)</i>	<i>Pole automatyczne</i>	<i>Lista rozwijalna, pole obligatoryjne</i>	<i>Pole automatyczne (miejska / wiejska / miejsko-wiejska)</i>	<i>Lista rozwijalna</i>

4. LISTA MIERZALNYCH WSKAŹNIKÓW PROJEKTU

4.1 WSKAŹNIKI KLUCZOWE

A. PRODUKTY REALIZACJI PROJEKTU

Nazwa wskaźnika	Jednostka miary	Wartość docelowa		
		K	M	Ogółem
Liczba obiektów dostosowanych do potrzeb osób z niepełnosprawnościami	szk.	<i>Pole wyłączone</i>	<i>Pole wyłączone</i>	<i>Pole cyfrowe, pole obligatoryjne</i>
<i>Opis metodologii monitoringu wskaźnika (częstotliwość i źródło informacji): wartość domyślna: Projekt nie przewiduje realizacji wskaźnika; pole tekstowe (maksymalna liczba znaków: 1 000), pole obligatoryjne</i>				
Liczba osób objętych szkoleniami / doradztwem w zakresie kompetencji cyfrowych	osoby	<i>Pole cyfrowe, pole obligatoryjne</i>	<i>Pole cyfrowe, pole obligatoryjne</i>	<i>Pole automatyczne</i>
<i>Opis metodologii monitoringu wskaźnika (częstotliwość i źródło informacji): wartość domyślna: Projekt nie przewiduje realizacji wskaźnika; pole tekstowe (maksymalna liczba znaków: 1 000), pole obligatoryjne</i>				
Liczba projektów, w których sfinansowano koszty racjonalnych usprawnień dla osób z niepełnosprawnościami	szk.	<i>Pole wyłączone</i>	<i>Pole wyłączone</i>	<i>Pole cyfrowe, pole obligatoryjne</i>
<i>Opis metodologii monitoringu wskaźnika (częstotliwość i źródło informacji): wartość domyślna: Projekt nie przewiduje realizacji wskaźnika; pole tekstowe (maksymalna liczba znaków: 1 000), pole obligatoryjne</i>				
<i>Lista rozwijalna (lista wartości zgodna z listą wskaźników na poziomie projektu dla działania / poddziałania, w którym prowadzona jest procedura konkursowa / pozakonkursowa)</i>	<i>Pole automatyczne</i>	<i>Pole cyfrowe, pole obligatoryjne</i>	<i>Pole cyfrowe, pole obligatoryjne</i>	<i>Pole cyfrowe, pole obligatoryjne</i>
<i>Opis metodologii monitoringu wskaźnika (częstotliwość i źródło informacji): pole tekstowe (maksymalna liczba znaków: 1 000), pole obligatoryjne</i>				

B. REZULTATY REALIZACJI PROJEKTU

Nazwa wskaźnika	Jednostka miary	Wartość bazowa			Wartość docelowa		
		K	M	Ogółem	K	M	Ogółem
<i>Lista rozwijalna (lista wartości zgodna z listą wskaźników na poziomie projektu dla działania / poddziałania, w którym prowadzona jest procedura konkursowa / pozakonkursowa)</i>	<i>Pole automatyczne</i>	<i>Pole cyfrowe, pole obligatoryjne</i>	<i>Pole cyfrowe, pole obligatoryjne</i>	<i>Pole cyfrowe, pole obligatoryjne</i>	<i>Pole cyfrowe, pole obligatoryjne</i>	<i>Pole cyfrowe, pole obligatoryjne</i>	<i>Pole cyfrowe, pole obligatoryjne</i>
Opis metodologii monitoringu wskaźnika (częstotliwość i źródło informacji): <i>pole tekstowe (maksymalna liczba znaków: 1 000), pole obligatoryjne</i>							

4.2 WSKAŹNIKI SPECYFICZNE DLA PROGRAMU

A. PRODUKTY REALIZACJI PROJEKTU

Nazwa wskaźnika	Jednostka miary	Wartość docelowa		
		K	M	Ogółem
<i>Lista rozwijalna (lista wartości zgodna z listą wskaźników na poziomie projektu dla działania / poddziałania, w którym prowadzona jest procedura konkursowa / pozakonkursowa)</i>	<i>Pole automatyczne</i>	<i>Pole cyfrowe, pole obligatoryjne</i>	<i>Pole cyfrowe, pole obligatoryjne</i>	<i>Pole cyfrowe, pole obligatoryjne</i>
Opis metodologii monitoringu wskaźnika (częstotliwość i źródło informacji): <i>pole tekstowe (maksymalna liczba znaków: 1 000), pole obligatoryjne</i>				

B. REZULTATY REALIZACJI PROJEKTU

Nazwa wskaźnika	Jednostka miary	Wartość bazowa			Wartość docelowa		
		K	M	Ogółem	K	M	Ogółem
<i>Lista rozwijalna (lista wartości zgodna z listą wskaźników na poziomie projektu dla działania / poddziałania, w którym prowadzona jest procedura konkursowa / pozakonkursowa)</i>	<i>Pole automatyczne</i>	<i>Pole cyfrowe, pole obligatoryjne</i>	<i>Pole cyfrowe, pole obligatoryjne</i>	<i>Pole cyfrowe, pole obligatoryjne</i>	<i>Pole cyfrowe, pole obligatoryjne</i>	<i>Pole cyfrowe, pole obligatoryjne</i>	<i>Pole cyfrowe, pole obligatoryjne</i>
Opis metodologii monitoringu wskaźnika (częstotliwość i źródło informacji): <i>pole tekstowe (maksymalna liczba znaków: 1 000), pole obligatoryjne</i>							

5. HARMONOGRAM RZECZOWO - FINANSOWY

5.1 ZAKRES RZECZOWO-FINANSOWY

ZADANIE NR: 1 z X *pole wyboru*

Nazwa zadania: *Pole tekstowe (maksymalna liczba znaków: 600), pole obligatoryjne*

Opis działań planowanych do realizacji w ramach wskazanych zadań / czas realizacji: *Pole tekstowe (maksymalna liczba znaków: 3 000), pole obligatoryjne*

WYDATKI RZECZYWIŚCIE PONOSZONE: *Pole wyboru*

Wydatek	Typ projektu / Kategoria kosztów / Nazwa kosztu / Opis kosztu						Jednostka miary	Liczba	Cena jednostkowa
							<i>Lista rozwijalna, pole obligatoryjne</i>	<i>Pole cyfrowe, pole obligatoryjne</i>	<i>Pole cyfrowe, pole obligatoryjne</i>
Wydatek nr: pp-X	Typ projektu: <i>Lista rozwijalna, pole obligatoryjne (lista wartości na podstawie punktu 3.8.A1)</i>								
	Kategoria kosztów: <i>Lista rozwijalna, pole obligatoryjne (lista wartości opracowana przez IOK)</i>								
	Nazwa kosztu: <i>Pole tekstowe (maksymalna liczba znaków: 200), pole obligatoryjne</i>								
	Opis kosztu: <i>Pole tekstowe (maksymalna liczba znaków: 750), pole obligatoryjne</i>								
	Wsparcie w ramach		Kategorie kosztów podlegające limitom				Wydatki ogółem	Wydatki kwalifikowalne	Dofinansowanie
	Pomoc publiczna	Pomoc de minimis	Cross-financing	Wydatki poza obszarem UE	Środki trwałe	Wkład rzeczowy			
┌	┌	┌	┌	┌	┌	<i>Pole automatyczne</i>	<i>Pole automatyczne</i>	<i>Pole cyfrowe, pole obligatoryjne</i>	
<i>Pole wyboru</i>	<i>Pole wyboru</i>	<i>Pole wyboru</i>	<i>Pole wyboru</i>	<i>Pole wyboru</i>	<i>Pole wyboru</i>				

WYDATKI ROZLICZANE RYCZAŁTOWO: Pole wyboru

Rodzaj ryczałtu	Typ projektu / Nazwa ryczałtu				Wysokość stawki	Liczba stawek	
					<i>Pole automatyczne</i>	<i>Pole cyfrowe, pole obligatoryjne</i>	
Stawka jednostkowa nr: pp-X	Typ projektu: Lista rozwijalna, pole obligatoryjne (lista wartości na podstawie punktu 3.8.A1)						
	Nazwa ryczałtu: Lista rozwijalna, pole obligatoryjne (lista wartości na podstawie Wytycznych w zakresie realizacji przedsięwzięć z udziałem środków Europejskiego Funduszu Społecznego w obszarze edukacji na lata 2014-2020, jeżeli stawka jednostkowa jako możliwa forma ryczałtu została wskazana w regulaminie konkursu / procedurze pozakonkursowej)						
	Wsparcie w ramach		Kategorie kosztów podlegające limitom		Wydatki ogółem	Wydatki kwalifikowalne	Dofinansowanie
	Pomoc publiczna	Pomoc de minimis	Wydatki poza obszarem UE	Wkład rzeczowy			
<input type="checkbox"/>	<input type="checkbox"/>	<input type="checkbox"/>	<input type="checkbox"/>	<i>Pole automatyczne</i>	<i>Pole automatyczne</i>	<i>Pole cyfrowe, pole obligatoryjne</i>	
<i>Pole wyboru</i>	<i>Pole wyboru</i>	<i>Pole wyboru</i>	<i>Pole wyboru</i>				

Rodzaj ryczałtu	Typ projektu / Nazwa ryczałtu								
	Kwota ryczałtowa nr: pp-X	Typ projektu: Lista rozwijalna, pole obligatoryjne (lista wartości na podstawie punktu 3.8.A1)							
Nazwa ryczałtu: Pole tekstowe (maksymalna liczba znaków: 350), pole obligatoryjne (lista wartości na podstawie Wytycznych w zakresie kwalifikowalności wydatków w ramach Europejskiego Funduszu Rozwoju Regionalnego, Europejskiego Funduszu Społecznego oraz Funduszu Spójności na lata 2014-2020)									
Nazwa wskaźnika							Wartość wskaźnika		
<i>Pole tekstowe (maksymalna liczba znaków: 350), pole obligatoryjne</i>							<i>Pole cyfrowe, pole obligatoryjne</i>		
Wsparcie w ramach		Kategorie kosztów podlegające limitom				Wydatki ogółem	Wydatki kwalifikowalne	Dofinansowanie	
Pomoc publiczna		Pomoc de minimis	Cross-financing	Wydatki poza obszarem UE	Środki trwale				Wkład rzeczowy
<input type="checkbox"/>	<input type="checkbox"/>	<input type="checkbox"/>	<input type="checkbox"/>	<input type="checkbox"/>	<input type="checkbox"/>	<i>Pole automatyczne</i>	<i>Pole cyfrowe, pole obligatoryjne</i>	<i>Pole cyfrowe, pole obligatoryjne</i>	
<i>Pole wyboru</i>	<i>Pole wyboru</i>	<i>Pole wyboru</i>	<i>Pole wyboru</i>	<i>Pole wyboru</i>	<i>Pole wyboru</i>				

PODSUMOWANIE DLA: Zadanie nr 1	Wydatki ogółem	Wydatki kwalifikowalne	Dofinansowanie
Wydatki rzeczywiście ponoszone	<i>Pole automatyczne</i>	<i>Pole automatyczne</i>	<i>Pole automatyczne</i>
Wydatki rozliczane ryczałtowo	<i>Pole automatyczne</i>	<i>Pole automatyczne</i>	<i>Pole automatyczne</i>
Suma	<i>Pole automatyczne</i>	<i>Pole automatyczne</i>	<i>Pole automatyczne</i>

PODSUMOWANIE KATEGORII KOSZTÓW PODLEGAJĄCYCH LIMITOM DLA: Zadanie nr 1	Cross-financing	Wydatki poza obszarem UE	Środki trwałe	Wkład rzeczowy
Wydatek nr: pp-X	<i>Pole automatyczne</i>	<i>Pole automatyczne</i>	<i>Pole automatyczne</i>	<i>Pole automatyczne</i>
Stawka jednostkowa nr: pp-X	<i>Pole automatyczne</i>	<i>Pole automatyczne</i>	<i>Pole automatyczne</i>	<i>Pole automatyczne</i>
Kwota ryczałtowa nr: pp-X	<i>Pole automatyczne</i>	<i>Pole automatyczne</i>	<i>Pole automatyczne</i>	<i>Pole automatyczne</i>

KOSZTY POŚREDNIE *pole wyboru*

Opis działań planowanych do realizacji w ramach wskazanych zadań / czas realizacji: *Pole tekstowe (maksymalna liczba znaków: 3 000), pole obligatoryjne*

WYDATKI RZECZYWIŚCIE PONOSZONE: Nie

WYDATKI ROZLICZANE RYCZAŁTOWO: Tak

Rodzaj ryczału	Nazwa ryczału				Maksymalna możliwa stawka ryczału [%]	Rzeczywista stawka ryczału [%]
					<i>Pole automatyczne</i>	<i>Pole automatyczne</i>
Stawka ryczałtowa nr: pp-X	Nazwa ryczału: <i>Pole automatyczne</i>					
	Wsparcie w ramach		Kategorie kosztów podlegające limitom		Wydatki ogółem	Wydatki kwalifikowalne
	Pomoc publiczna	Pomoc de minimis	Wydatki poza obszarem UE	Wkład rzeczowy		

<input type="checkbox"/> <i>Pole wyboru</i>	<input type="checkbox"/> <i>Pole wyboru</i>	<input type="checkbox"/> <i>Pole wyboru</i>	<input type="checkbox"/> <i>Pole wyboru</i>	<i>Pole automatyczne</i>	<i>Pole automatyczne / Pole cyfrowe, pole obligatoryjne (w przypadku wybrania opcji „Koszty pośrednie liczone z poziomu projektu” lub „Wysokość kosztów pośrednich niższa niż maksymalny poziom określony wybraną stawką” w sekcji V)</i>	<i>Pole cyfrowe, pole obligatoryjne</i>
--	--	--	--	--------------------------	---	---

PODSUMOWANIE DLA: Koszty pośrednie	Wydatki ogółem	Wydatki kwalifikowalne	Dofinansowanie
Wydatki rzeczywiście ponoszone	<i>Pole automatyczne</i>	<i>Pole automatyczne</i>	<i>Pole automatyczne</i>
Wydatki rozliczane ryczałtowo	<i>Pole automatyczne</i>	<i>Pole automatyczne</i>	<i>Pole automatyczne</i>
Suma	<i>Pole automatyczne</i>	<i>Pole automatyczne</i>	<i>Pole automatyczne</i>

PODSUMOWANIE KATEGORII KOSZTÓW PODLEGAJĄCYCH LIMITOM DLA: Koszty pośrednie	Cross-financing	Wydatki poza obszarem UE	Środki trwałe	Wkład rzeczowy
Stawka ryczałtowa nr: pp-X	<i>Pole automatyczne</i>	<i>Pole automatyczne</i>	<i>Pole automatyczne</i>	<i>Pole automatyczne</i>

PODSUMOWANIE WYDATKÓW DLA WSZYSTKICH ZADAŃ			
Rodzaj wydatków	Wydatki ogółem	Wydatki kwalifikowalne	Dofinansowanie
Ogółem wydatki rzeczywiście ponoszone	<i>Pole automatyczne</i>	<i>Pole automatyczne</i>	<i>Pole automatyczne</i>
Ogółem wydatki rozliczane ryczałtowo	<i>Pole automatyczne</i>	<i>Pole automatyczne</i>	<i>Pole automatyczne</i>
Ogółem w projekcie	<i>Pole automatyczne</i>	<i>Pole automatyczne</i>	<i>Pole automatyczne</i>
W tym koszty bezpośrednie	<i>Pole automatyczne</i>	<i>Pole automatyczne</i>	<i>Pole automatyczne</i>

W RAMACH ZADAŃ			
Zadanie	Wydatki ogółem	Wydatki kwalifikowalne	Dofinansowanie
Zadanie nr 1: nazwa zadania	<i>Pole automatyczne</i>	<i>Pole automatyczne</i>	<i>Pole automatyczne</i>
Koszty pośrednie	<i>Pole automatyczne</i>	<i>Pole automatyczne</i>	<i>Pole automatyczne</i>

W RAMACH TYPÓW PROJEKTÓW			
Typ projektu	Wydatki ogółem	Wydatki kwalifikowalne	Dofinansowanie

Nazwa typu projektu	Pole automatyczne	Pole automatyczne	Pole automatyczne
---------------------	-------------------	-------------------	-------------------

W RAMACH TYPÓW PROJEKTÓW I KATEGORII PODLEGAJĄCYCH LIMITOM

Typ projektu	Kategorie podlegające limitom	Wydatki kwalifikowalne	Udział [%]
Nazwa typu projektu	Wydatki poza obszarem UE	Pole automatyczne	Pole automatyczne
	Środki trwałe	Pole automatyczne	Pole automatyczne
	Wkład rzeczowy	Pole automatyczne	Pole automatyczne
	Cross-financing	Pole automatyczne	Pole automatyczne

W RAMACH KATEGORII KOSZTÓW

Kategoria kosztów	Wydatki ogółem	Wydatki kwalifikowalne	Udział [%]
Nazwa kategorii kosztów	Pole automatyczne	Pole automatyczne	Pole automatyczne

W RAMACH KATEGORII PODLEGAJĄCYCH LIMITOM

Kategorie kosztów podlegające limitom	Wydatki kwalifikowalne	Udział [%]
Wydatki poza obszarem UE	Pole automatyczne	Pole automatyczne
Środki trwałe	Pole automatyczne	Pole automatyczne
Wkład rzeczowy	Pole automatyczne	Pole automatyczne
Cross-financing	Pole automatyczne	Pole automatyczne
Zadanie zlecone	Pole automatyczne	Pole automatyczne
Dodatkowe limity:		
Nie dotyczy / limit wskazany w dokumentacji konkursowej		

RAZEM	Wydatki ogółem	Wydatki kwalifikowalne	Dofinansowanie
Ogółem wydatki rzeczywiście ponoszone (Suma zadań objętych pomocą publiczną)	Pole automatyczne	Pole automatyczne	Pole automatyczne
Ogółem wydatki rzeczywiście ponoszone (Suma zadań nie objętych pomocą publiczną)	Pole automatyczne	Pole automatyczne	Pole automatyczne
Ogółem wydatki rzeczywiście ponoszone (Suma zadań objętych de minimis)	Pole automatyczne	Pole automatyczne	Pole automatyczne

Ogółem wydatki rozliczane ryczałtowo (Suma wydatków objętych pomocą publiczną)	<i>Pole automatyczne</i>	<i>Pole automatyczne</i>	<i>Pole automatyczne</i>
Ogółem wydatki rozliczane ryczałtowo (Suma wydatków nie objętych pomocą publiczną)	<i>Pole automatyczne</i>	<i>Pole automatyczne</i>	<i>Pole automatyczne</i>
Ogółem wydatki rozliczane ryczałtowo (Suma zadań objętych de minimis)	<i>Pole automatyczne</i>	<i>Pole automatyczne</i>	<i>Pole automatyczne</i>
Suma wydatków objętych pomocą publiczną	<i>Pole automatyczne</i>	<i>Pole automatyczne</i>	<i>Pole automatyczne</i>
Suma wydatków nie objętych pomocą publiczną	<i>Pole automatyczne</i>	<i>Pole automatyczne</i>	<i>Pole automatyczne</i>
Suma zadań objętych de minimis	<i>Pole automatyczne</i>	<i>Pole automatyczne</i>	<i>Pole automatyczne</i>

6. ŹRÓDŁA FINANSOWANIA WYDATKÓW

6.2 ŹRÓDŁA FINANSOWANIA WYDATKÓW KWALIFIKOWALNYCH PROJEKTU NIE OBJĘTE POMOCĄ PUBLICZNĄ: 0,20 zł *Pole automatyczne*

NIE DOTYCZY *Pole automatyczne*

Lp.	Źródło finansowania	Kwota	[%]
1	Dofinansowanie, w tym:	<i>Pole automatyczne</i>	<i>Pole automatyczne</i>
1.1	Dofinansowanie z EFS	<i>Pole cyfrowe, pole obligatoryjne</i>	<i>Pole automatyczne</i>
1.2	Dofinansowanie z Budżetu Państwa	<i>Pole cyfrowe, pole obligatoryjne</i>	<i>Pole automatyczne</i>
1.3	Dofinansowanie z innych źródeł	<i>Pole cyfrowe, pole obligatoryjne</i>	<i>Pole automatyczne</i>
2	Razem wkład własny, w tym:	<i>Pole automatyczne</i>	<i>Pole automatyczne</i>
2.1	Krajowe środki publiczne, w tym:	<i>Pole automatyczne</i>	<i>Pole automatyczne</i>
2.1.a	<i>Budżet państwa</i>	<i>Pole cyfrowe, pole obligatoryjne</i>	
2.1.b	<i>Budżet jednostki samorządu terytorialnego</i>	<i>Pole cyfrowe, pole obligatoryjne</i>	
2.1.c	<i>Inne krajowe środki publiczne, w tym:</i>	<i>Pole automatyczne</i>	
2.1.c.1	<i>Fundusz Pracy</i>	<i>Pole cyfrowe, pole obligatoryjne</i>	
2.1.c.2	<i>Państwowy Fundusz Rehabilitacji Osób Niepełnosprawnych</i>	<i>Pole cyfrowe, pole obligatoryjne</i>	
2.1.c.3	<i>Inne</i>	<i>Pole cyfrowe, pole obligatoryjne</i>	
2.2	Środki prywatne	<i>Pole cyfrowe, pole obligatoryjne</i>	
Razem		<i>Pole automatyczne</i>	

6.3.A ŹRÓDŁA FINANSOWANIA WYDATKÓW KWALIFIKOWALNYCH PROJEKTU OBJĘTE POMOCA PUBLICZNĄ: 0,00 zł *Pole automatyczne*

NIE DOTYCZY *Pole automatyczne*

Lp.	Źródło finansowania	Kwota	[%]
1	Dofinansowanie, w tym:	<i>Pole automatyczne</i>	<i>Pole automatyczne</i>
1.1	Dofinansowanie z EFS	<i>Pole cyfrowe, pole obligatoryjne</i>	<i>Pole automatyczne</i>
1.2	Dofinansowanie z Budżetu Państwa	<i>Pole cyfrowe, pole obligatoryjne</i>	<i>Pole automatyczne</i>
1.3	Dofinansowanie z innych źródeł	<i>Pole cyfrowe, pole obligatoryjne</i>	<i>Pole automatyczne</i>
2	Razem wkład własny, w tym:	<i>Pole automatyczne</i>	<i>Pole automatyczne</i>
2.1	Krajowe środki publiczne, w tym:	<i>Pole automatyczne</i>	<i>Pole automatyczne</i>
2.1.a	<i>Budżet państwa</i>	<i>Pole cyfrowe, pole obligatoryjne</i>	
2.1.b	<i>Budżet jednostki samorządu terytorialnego</i>	<i>Pole cyfrowe, pole obligatoryjne</i>	
2.1.c	<i>Inne krajowe środki publiczne, w tym:</i>	<i>Pole automatyczne</i>	
2.1.c.1	<i>Fundusz Pracy</i>	<i>Pole cyfrowe, pole obligatoryjne</i>	
2.1.c.2	<i>Państwowy Fundusz Rehabilitacji Osób Niepełnosprawnych</i>	<i>Pole cyfrowe, pole obligatoryjne</i>	
2.1.c.3	<i>Inne</i>	<i>Pole cyfrowe, pole obligatoryjne</i>	
2.2	Środki prywatne	<i>Pole cyfrowe, pole obligatoryjne</i>	
Razem		<i>Pole automatyczne</i>	

6.3.B ŹRÓDŁA FINANSOWANIA WYDATKÓW KWALIFIKOWALNYCH PROJEKTU OBJĘTE POMOĄ DE MINIMIS: 0,00 zł *Pole automatyczne*

NIE DOTYCZY *Pole automatyczne*

Lp.	Źródło finansowania	Kwota	[%]
1	Dofinansowanie, w tym:	<i>Pole automatyczne</i>	<i>Pole automatyczne</i>
1.1	Dofinansowanie z EFS	<i>Pole cyfrowe, pole obligatoryjne</i>	<i>Pole automatyczne</i>
1.2	Dofinansowanie z Budżetu Państwa	<i>Pole cyfrowe, pole obligatoryjne</i>	<i>Pole automatyczne</i>
1.3	Dofinansowanie z innych źródeł	<i>Pole cyfrowe, pole obligatoryjne</i>	<i>Pole automatyczne</i>
2	Razem wkład własny, w tym:	<i>Pole automatyczne</i>	<i>Pole automatyczne</i>
2.1	Krajowe środki publiczne, w tym:	<i>Pole automatyczne</i>	<i>Pole automatyczne</i>
2.1.a	<i>Budżet państwa</i>	<i>Pole cyfrowe, pole obligatoryjne</i>	
2.1.b	<i>Budżet jednostki samorządu terytorialnego</i>	<i>Pole cyfrowe, pole obligatoryjne</i>	
2.1.c	<i>Inne krajowe środki publiczne, w tym:</i>	<i>Pole automatyczne</i>	
2.1.c.1	<i>Fundusz Pracy</i>	<i>Pole cyfrowe, pole obligatoryjne</i>	
2.1.c.2	<i>Państwowy Fundusz Rehabilitacji Osób Niepełnosprawnych</i>	<i>Pole cyfrowe, pole obligatoryjne</i>	
2.1.c.3	<i>Inne</i>	<i>Pole cyfrowe, pole obligatoryjne</i>	
2.2	Środki prywatne	<i>Pole cyfrowe, pole obligatoryjne</i>	
Razem		<i>Pole automatyczne</i>	

6.4 ŹRÓDŁA FINANSOWANIA WYDATKÓW KWALIFIKOWALNYCH PROJEKTU RAZEM (nie objęte pomocą publiczną oraz objęte pomocą publiczną i pomocą de minimis):
0,00 zł *Pole automatyczne*

Lp.	Źródło finansowania	Kwota	[%]
1	Dofinansowanie, w tym:	<i>Pole automatyczne</i>	<i>Pole automatyczne</i>
1.1	Dofinansowanie z EFS	<i>Pole automatyczne</i>	<i>Pole automatyczne</i>
1.2	Dofinansowanie z Budżetu Państwa	<i>Pole automatyczne</i>	<i>Pole automatyczne</i>
1.3	Dofinansowanie z innych źródeł	<i>Pole automatyczne</i>	<i>Pole automatyczne</i>
2	Razem wkład własny, w tym:	<i>Pole automatyczne</i>	<i>Pole automatyczne</i>
2.1	Krajowe środki publiczne, w tym:	<i>Pole automatyczne</i>	<i>Pole automatyczne</i>
2.1.a	<i>Budżet państwa</i>	<i>Pole automatyczne</i>	
2.1.b	<i>Budżet jednostki samorządu terytorialnego</i>	<i>Pole automatyczne</i>	
2.1.c	<i>Inne krajowe środki publiczne, w tym:</i>	<i>Pole automatyczne</i>	
2.1.c.1	<i>Fundusz Pracy</i>	<i>Pole automatyczne</i>	
2.1.c.2	<i>Państwowy Fundusz Rehabilitacji Osób Niepełnosprawnych</i>	<i>Pole automatyczne</i>	
2.1.c.3	<i>Inne</i>	<i>Pole automatyczne</i>	
2.2	Środki prywatne	<i>Pole automatyczne</i>	
Razem		<i>Pole automatyczne</i>	

SEKCJA X. OŚWIADCZENIA WNIOSKODAWCY

1. Jestem świadom odpowiedzialności karnej za podanie fałszywych danych lub złożenie fałszywych oświadczeń.¹
2. Oświadczam, że informacje zawarte w niniejszym wniosku są zgodne z prawdą.
3. Oświadczam, że projekt, na dofinansowanie którego ubiegam się w niniejszym wniosku o dofinansowanie, nie został fizycznie ukończony lub w pełni zrealizowany przed złożeniem ww. wniosku, niezależnie od tego czy wszystkie powiązane płatności zostały dokonane.
4. Oświadczam, że instytucja, którą reprezentuję nie zalega z uiszczaniem podatków, jak również z opłacaniem składek na ubezpieczenie społeczne i zdrowotne, Fundusz Pracy, Państwowy Fundusz Rehabilitacji Osób Niepełnosprawnych lub innych należności wymaganych odrębnymi przepisami.
5. Oświadczam, że jestem uprawniony do reprezentowania wnioskodawcy w zakresie objętym niniejszym wnioskiem.
6. Oświadczam, że instytucja, którą reprezentuję nie podlega wykluczeniu, o którym mowa w art. 207 ustawy z dnia 27 sierpnia 2009 r. o finansach publicznych (tekst jednolity: Dz.U. z 2016 r. poz. 1870 z późn. zm.). Jednocześnie oświadczam, że jeśli w trakcie realizacji projektu znajdę się w wykazie podmiotów wykluczonych (art. 207 ustawy o finansach publicznych) niezwłocznie poinformuję o tym fakcie IZ/IP.
7. Oświadczam, że projekt jest zgodny z właściwymi przepisami prawa wspólnotowego i krajowego, w tym dotyczącymi zamówień publicznych oraz pomocy publicznej.
8. Oświadczam, że zadania przewidziane do realizacji i wydatki przewidziane do poniesienia w ramach projektu nie są i nie będą współfinansowane z innych wspólnotowych instrumentów finansowych, w tym z innych funduszy strukturalnych Unii Europejskiej.
9. Oświadczam, że wyrażam zgodę na przetwarzanie moich danych osobowych do celów związanych z oceną i realizacją niniejszego projektu, zgodnie z ustawą o ochronie danych osobowych z dnia 29 sierpnia 1997 r. przez Marszałka Województwa Opolskiego z siedzibą w Opolu 45-082, ul. Piastowska 14, Urząd Marszałkowski Województwa Opolskiego oraz udostępnienie ich instytucjom i podmiotom dokonującym oceny, monitoringu, ewaluacji, audytu i kontroli projektu. Jednocześnie oświadczam, iż zgodnie z art. 24 ust. 1 ustawy z dnia 29 sierpnia 1997 r. o ochronie danych osobowych (tekst jednolity: Dz. U. z 2016 r. poz. 922 z późn. zm.) zostałam/em poinformowana, że:
 - a. administratorem podanych danych osobowych jest Marszałek Województwa Opolskiego z siedzibą w Opolu 45-082, ul. Piastowska 14, Urząd Marszałkowski Województwa Opolskiego;
 - b. moje dane osobowe przetwarzane będą w celu oceny oraz realizacji przedmiotowego projektu;
 - c. posiadam prawo dostępu do treści swoich danych osobowych oraz ich poprawiania;
 - d. podanie danych jest dobrowolne i jest niezbędne do oceny oraz realizacji przedmiotowego projektu.

¹ Zgodnie z art. 37, pkt. 4 Ustawy z dnia 11 lipca 2014r. o zasadach realizacji programów w zakresie polityki spójności finansowych w perspektywie finansowej 2014-2020.

10. Oświadczam, że:

- a. nie mam prawnej możliwości odzyskania lub odliczenia poniesionego ostatecznie kosztu podatku VAT i w związku z tym wnioskuję o refundację poniesionego w ramach projektu podatku VAT. Jednocześnie zobowiązuję się do zwrotu zrefundowanego w ramach projektu poniesionego podatku VAT, jeżeli zaistnieją przesłanki umożliwiające odzyskanie lub odliczenie tego podatku.

Brak możliwości odzyskania lub odliczenia poniesionego ostatecznie kosztu podatku VAT wynika z następujących dokumentów:

- b. w związku z prawną możliwością częściowego odzyskania lub odliczenia poniesionego ostatecznie kosztu podatku VAT, wnioskuję o refundację jedynie tej części podatku VAT, której nie ma prawnej możliwości odzyskania lub odliczenia. Jednocześnie zobowiązuję się do zwrotu zrefundowanej w ramach projektu części poniesionego podatku VAT, jeżeli zaistnieją przesłanki umożliwiające odzyskanie lub odliczenie tego podatku.

Brak możliwości odzyskania lub odliczenia poniesionego ostatecznie kosztu podatku VAT wynika z następujących dokumentów:

- c. nie mam prawnej możliwości odzyskania lub odliczenia poniesionego ostatecznie kosztu podatku VAT, jednak nie wnioskuję oraz nie będę w przyszłości wnioskować o refundację jakiegokolwiek części poniesionego w ramach projektu podatku VAT.

- d. będę mógł odzyskać lub odliczyć koszt podatku VAT poniesiony w związku z realizacją działań objętych wnioskiem. W związku z tym nie wnioskuję o refundację poniesionego w ramach projektu podatku VAT.

11. Oświadczam, że informacje zawarte w niniejszym wniosku dotyczące pomocy publicznej w żądanej wysokości, w tym pomocy de minimis, o którą ubiega się wnioskodawca pomocy, są zgodne z przepisami ustawy z dnia 30 kwietnia 2004 r. o postępowaniu w sprawach dotyczących pomocy publicznej (tekst jednolity: Dz.U. z 2016 r. poz. 1808 z późn. zm.) oraz z przepisami właściwego programu pomocowego.²
12. Wyrażam zgodę na udzielanie informacji dotyczących wniosku oraz udostępnienie wniosku na potrzeby ewaluacji (ocen), przeprowadzanych przez Instytucję Zarządzającą, Instytucję Pośredniczącą, Instytucję Wdrażającą lub inną uprawnioną instytucję lub jednostkę organizacyjną, z zastrzeżeniem dochowania i ochrony informacji oraz tajemnic w nim zawartych.
13. Wyrażam zgodę na udostępnianie niniejszego wniosku w celu dokonania oceny i kontroli przedstawicielom uprawnionych do tego podmiotów; jak również zobowiązuję się umożliwić im przeprowadzenie wizytacji w miejscu realizacji Projektu.
14. Oświadczam, że nie orzeczono wobec reprezentowanego przeze mnie wnioskodawcy zakazu dostępu do środków, o których mowa w art. 5 ust. 3 pkt 1 i 4 ustawy z dnia 27 sierpnia 2009 o finansach publicznych (tekst jednolity: Dz.U. z 2016 r. poz. 1870 z późn. zm.)
15. Oświadczam, iż rzeczowa realizacja projektu rozpoczęta przed złożeniem wniosku o dofinansowanie była prowadzona zgodnie z przepisami obowiązującego prawa.
16. Oświadczam, że projekt zgłoszony do dofinansowania nie obejmuje przedsięwzięć będących częścią operacji, które zostały lub powinny być objęte procedurą odzyskiwania zgodnie z art.71 Rozporządzenia Parlamentu Europejskiego (UE) Nr 1303/2013 z dnia 17 grudnia 2013 roku.
17. Oświadczam, że zapoznałem/łam się z Regulaminem Konkursu i akceptuję jego zasady. W przypadku projektów pozakonkursowych akceptuję zasady ujęte w piśmie wzywającym do złożenia wniosku o dofinansowanie projektu.
18. Oświadczam, że wyboru Partnera/Partnerów dokonano zgodnie z art. 33 ustawy z dnia 11 lipca 2014 r. o zasadach realizacji programów w zakresie polityki spójności finansowanych w perspektywie 2014-2020 (tekst jednolity: Dz.U. z 2016 r. poz. 217, 1579 z późn. zm.) – jeśli dotyczy.

¹ Zgodnie z art. 37, pkt. 4 Ustawy z dnia 11 lipca 2014r. o zasadach realizacji programów w zakresie polityki spójności finansowych w perspektywie finansowej 2014-2020.

² Dotyczy wyłącznie projektów objętych zasadami pomocy publicznej.

Imię i Nazwisko Wnioskodawcy lub osoby upoważnionej	Imię i Nazwisko osoby odpowiedzialnej za finanse Wnioskodawcy
Podpis Wnioskodawcy lub osoby upoważnionej	Podpis/ kontrasygnata osoby odpowiedzialnej za finanse Wnioskodawcy

.....
DATA

SEKCJA XI. LISTA ZAŁĄCZNIKÓW / KRYTERIA WYBORU PROJEKTÓW

11.1 LISTA ZAŁĄCZNIKÓW

NIE DOTYCZY Pole automatyczne

11.2 KRYTERIA WYBORU PROJEKTÓW

Nr	Nazwa kryterium / Uzasadnienie spełnienia kryterium, w tym wskazanie, w którym punkcie wniosku opisane zostało przedmiotowe kryterium
X	Nazwa: Pole automatyczne (lista wartości na podstawie regulaminu konkursu / procedury pozakonkursowej – załącznik dot. kryteriów wyboru projektu) Uzasadnienie: Pole tekstowe (maksymalna liczba znaków: 1000), pole obligatoryjne



Załącznik nr 2 do Decyzji

OŚWIADCZENIE O KWALIFIKOWALNOŚCI VAT¹

W związku z przyznaniem (*nazwa Beneficjenta oraz jego status prawny*)..... dofinansowania ze środków Europejskiego Funduszu Społecznego w ramach Regionalnego Programu Operacyjnego Województwa Opolskiego na lata 2014-2020 na realizację projektu (*nazwa i nr projektu*) (*nazwa Beneficjenta/Partnera*) oświadczam, iż realizując powyższy projekt nie mogę odzyskać w żaden sposób poniesionego kosztu podatku VAT, którego wysokość została zawarta w budżecie Projektu.

Jednocześnie(*nazwa Beneficjenta/Partnera*)..... zobowiązuję się do zwrotu zrefundowanej w ramach Projektu (*nazwa i nr projektu*) części poniesionego VAT, jeżeli zaistnieją przesłanki umożliwiające odzyskanie tego podatku* przez (*nazwa Beneficjenta/Partnera*) .

Zobowiązuję się również do udostępniania dokumentacji finansowo-księgowej oraz udzielania uprawnionym organom kontrolnym informacji umożliwiających weryfikację kwalifikowalności podatku VAT.

.....

(podpis i pieczęć)

¹ Oświadczenie może być modyfikowane w przypadku gdy beneficjent kwalifikuje VAT wyłącznie w odniesieniu do poszczególnych kategorii wydatków. W przypadku realizacji projektu w ramach partnerstwa, oświadczenie składa każdy z partnerów, który w ramach ponoszonych przez niego wydatków będzie kwalifikował VAT.

* Por. z art. 91 ust. 7 ustawy z dnia 11 marca 2004 r. o podatku od towarów i usług (Dz. U. z 2011 r. Nr 177, poz. 1054, z późn. zm.)



Załącznik nr 3 do Decyzji

Harmonogram płatności

Wersja	Status	Data przesłania	Data zatwierdzenia

Rok	Kwartał	Miesiąc	Wydatki ogółem	Wydatki kwalifikowalne	Dofinansowanie
	Suma kwartał X				
		-			
Razem dla rok XXXX					
Ogółem					

Informacje ogólne z karty umowy

Wydatki ogółem	Wydatki kwalifikowalne	Dofinansowanie

.....

(podpis i pieczęć)

Załącznik nr 4 do Decyzji

Formularz wniosku o płatność

Projekt

Wniosek za okres			
od		do	
Wniosek o zaliczkę		Tak/Nie	
Wniosek o refundację		Tak/Nie	
Wniosek rozliczający zaliczkę		Tak/Nie	
Wniosek sprawozdawczy		Tak/Nie	
Wniosek o płatność końcową		Tak/Nie	
Nazwa Beneficjenta			
Nr umowy/decyzji/aneksu			
Tytuł projektu			
Program operacyjny		<Nazwa>	
Oś priorytetowa		<Nazwa>	
Działanie		<Nazwa>	
Poddziałanie		<Nazwa>	
Wydatki kwalifikowalne			
Dofinansowanie			
Wnioskowana kwota, w tym:			
Zaliczka			
Refundacja			

Postęp rzeczowy

Postęp rzeczowy realizacji projektu	
Zadanie	Stan realizacji
Zadanie 1	
(...)	

Wskaźniki produktu										
Lp.	Nazwa wskaźnika	Jednostka miary	Wartość docelowa		Wartość osiągnięta w okresie sprawozdawczym		Wartość osiągnięta od początku realizacji projektu (narastająco)		Stopień realizacji (%)	
			K	M	K	M	K	M	K	M
			K		K		K		K	
			M		M		M		M	
			O		O		O		O	
			K		K		K		K	
			M		M		M		M	
			O		O		O		O	

Wskaźniki rezultatu												
Lp.	Nazwa wskaźnika	Jednostka miary	Wartość bazowa		Wartość docelowa		Wartość osiągnięta w okresie sprawozdawczym		Wartość osiągnięta od początku realizacji projektu (narastająco)		Stopień realizacji (%)	
			K	M	K	M	K	M	K	M	K	M
			K		K		K		K		K	
			M		M		M		M		M	
			O		O		O		O		O	
			K		K		K		K		K	
			M		M		M		M		M	
			O		O		O		O		O	

Problemy napotkane w trakcie realizacji projektu
Planowany przebieg realizacji projektu

Postęp finansowy

Zestawienie dokumentów potwierdzających poniesione wydatki																
Lp.	Numer dokumentu	Numer księgowy lub ewidencyjny	NIP wystawcy dokumentu/Pesel	Data wystawienia dokumentu	Data zapłaty	Nazwa towaru lub usługi	Numer kontraktu	Kwota dokumentu brutto	Kategoria kosztów – Nazwa kosztu	Wydatki kwalifikowalne	w tym VAT	Dofinansowanie	Kategoria podlegająca limitom	Wydatki w ramach limitu	Uwagi	Faktura korygująca
Zadanie 1 [Nazwa zadania]																
																Tak/ Nie
																Tak/ Nie
Suma																
Zadanie 2 [Nazwa zadania]																
																Tak/ Nie
																Tak/ Nie
Suma																
Koszty pośrednie																
																Tak/ Nie
Suma																
Ogółem wydatki rzeczywiście poniesione																

Wydatki rozliczane ryczałtowo								
Lp.	Rodzaj ryczałtu	Nazwa ryczałtu	Informacje dotyczące ryczałtu		Wydatki kwalifikowalne	Dofinansowanie	Kategoria podlegająca limitom	Wydatki w ramach limitu
Zadanie 1 [Nazwa zadania]								
	<i>dla stawek jednostkowych</i>		<i>Wysokość stawki</i>	<i>Liczba stawek</i>				
Suma								
Zadanie 2 [Nazwa zadania]								
	<i>dla kwot ryczałtowych</i>		<i>Nazwa wskaźnika</i>	<i>Wartość wskaźnika</i>				
Suma								
Koszty pośrednie								
	<i>dla kosztów pośrednich rozliczanych ryczałtem</i>		<i>Stawka ryczałtowa (%)</i>					
Suma								
Ogółem wydatki rozliczane ryczałtowo								

Zwroty/korekty									
Lp.	Numer wniosku o płaćność w ramach którego wydatek został rozliczony	Zadanie	Kategoria kosztów – Nazwa kosztu/ Nazwa ryczałtu	Numer dokumentu	Wydatki kwalifikowalne	Dofinansowanie	Kategoria podlegająca limitom	Wydatki w ramach limitu	Uwagi/ komentarze
OGÓŁEM									

Źródła finansowania wydatków

Nazwa źródła finansowania wydatków	Wydatki kwalifikowalne
Środki wspólnotowe	
Krajowe środki publiczne, w tym:	
- budżet państwa	
- budżet jednostek samorządu terytorialnego	
- inne krajowe środki publiczne, w tym	
- Fundusz Pracy	
- Państwowy Fundusz Rehabilitacji Osób Niepełnosprawnych	
- inne	
Prywatne	
Suma	
w tym EBI	

Rozliczenie zaliczek

	Kwota dofinansowania
Środki przekazane dotychczas beneficjentowi w formie zaliczki	
Kwota zaliczek zwróconych – niewykorzystanych	
Kwota zaliczek rozliczonych w poprzednich wnioskach	
Kwota zaliczek rozliczana bieżącym wnioskiem	
Kwota zaliczek pozostająca do rozliczenia	
Procent rozliczenia	
Odsetki narosłe od środków zaliczki	
w tym zwrócone do dnia sporządzenia wniosku o płatność	

Postęp finansowy							
Kategoria kosztów – Nazwa kosztu / Nazwa ryczałtu	Kwota wydatków określona w zakresie finansowym w umowie		Kwota wydatków narastająco od początku realizacji projektu		Kwota wydatków objętych bieżącym wnioskiem		% realizacji
	kwalifikowalne	dofinansowanie	kwalifikowalne	dofinansowanie	kwalifikowalne	dofinansowanie	
Zadanie 1 [Nazwa zadania]							
Kat. A – Nazwa kosztu A1							
Kat. B – Nazwa kosztu B1							
Suma							
Zadanie 2 [Nazwa zadania]							
Kat. C – Nazwa kosztu C1							
Nazwa ryczałtu 1							
Suma							
Koszty pośrednie							
Nazwa ryczałtu 2							
Suma							
Ogółem w projekcie, w tym:							
koszty bezpośrednie							
wydatki rzeczywiście poniesione							
wydatki rozliczane ryczałtowo							
w ramach kategorii kosztów	Kat. A						
	Kat. B						
	Kat. C						

w ramach kategorii kosztów podlegających limitom	cross – financing							
	wkład rzeczowy							
	wydatki poza obszarem UE							
	środki trwałe							
	[dodatkowe limity z umowy]							

Dochód			
Lp.	Rodzaj dochodu	Kwota pomniejszająca wydatki	Kwota pomniejszająca dofinansowanie
Suma			

Informacje

Projekt jest realizowany zgodnie z zasadami polityk wspólnotowych	Tak/Nie
<w przypadku nieprzestrzegania polityk wspólnoty należy opisać, na czym polegały nieprawidłowości oraz wskazać planowane i podjęte działania naprawcze>	
Oświadczenia beneficjenta	
<p>Ja niżej podpisany oświadczam, iż zgodnie z moją wiedzą:</p> <ul style="list-style-type: none"> • wydatki wskazane we wniosku jako kwalifikowalne zostały poniesione zgodnie ze wszystkimi odpowiednimi zasadami kwalifikowania wydatków; • informacje zawarte we wniosku o płatność rzetelnie odzwierciedlają rzeczowy i finansowy postęp realizacji projektu; • we wniosku o płatność nie pominięto żadnych istotnych informacji, ani nie podano nieprawdziwych informacji, które mogłyby wpłynąć na ocenę prawidłowości realizacji projektu oraz finansowego i rzeczowego postępu w realizacji projektu; <p>jestem świadomy odpowiedzialności karnej wynikającej z art. 297 kodeksu karnego, dotyczącej poświadczania nieprawdy co do okoliczności mającej znaczenie prawne.</p>	
Miejsce przechowywania dokumentacji	

Załączniki

Załączam faktury lub dokumenty księgowe o równoważnej wartości dowodowej wraz z dowodami zapłaty		Tak/Nie
Faktury lub dokumenty księgowe o równoważnej wartości dowodowej, wraz z dowodami zapłaty		
Lp.	Załączone dokumenty	

Załączam dokumenty wymienione w ww. tabeli				Tak/Nie
Zestawienie innych dokumentów wymaganych przez Instytucję				
Lp.	Nazwa dokumentu	Nr dokumentu	Data dokumentu	Krótki opis

.....
(podpis i pieczęć)

Załącznik nr 5 do Decyzji

**FORMULARZ WPROWADZANIA ZMIAN W PROJEKCIE REALIZOWANYM
W RAMACH RPO WO 2014-2020**

INFORMACJE O PROJEKCIE	
NAZWA BENEFICJENTA	
NUMER WNIOSKU O DOFINANSOWANIE	
TYTUŁ PROJEKTU	

ZAKRES MODYFIKACJI WRAZ Z UZASADNIENIEM W CZĘŚCI MERYTORYCZNEJ				
LP.	DOTYCZY PUNKTU WE WNIOSKU O DOFINANSOWANIE	ZAPIS PRZED ZMIANĄ	ZAPIS PO ZMIANIE	UZASADNIENIE ZAPROPONOWANEJ ZMIANY
1.	(należy podać nr Sekcji i nr pkt, np. Sekcja 3 Informacje o projekcie, nr pkt. 3.5 Opis grupy docelowej i uzasadnienie wyboru)			
2.				
3.				
UWAGI/KOMENTARZE				

ZAKRES MODYFIKACJI WRAZ Z UZASADNIENIEM W CZĘŚCI FINANSOWEJ (dotyczy Sekcji V, punktu 5.2)				
LP.	NAZWA I NUMER ZADANIA ORAZ NAZWA KATEGORII KOSZTÓW	WARTOŚĆ PRZED ZMIANĄ	WARTOŚĆ PO ZMIANIE	UZASADNIENIE ZAPROPONOWANEJ ZMIANY
1.	(należy podać nazwę i nr Zadania oraz nazwę Kategorii kosztów, np. Zadanie 1 Doskonalenie umiejętności i kompetencji zawodowych nauczycieli, kursy i szkolenia doskonalące (teoretyczne i praktyczne))			
2.				
3.				
UWAGI/KOMENTARZE*				

Oświadczam, że do wniosku o dofinansowanie projektu (tytuł projektu) o sumie kontrolnej (suma kontrolna nowego wniosku) zostały wprowadzone wyłącznie powyższe zmiany. Jednocześnie oświadczam, że do wniosku o dofinansowanie projektu nie zostały

wprowadzone zmiany, które zostały zakwestionowane na etapie wyboru projektu do dofinansowania.

.....
(podpis osoby upoważnionej do
podejmowania decyzji w imieniu
wnioskodawcy, zgodnie
z pkt 2.4 wniosku)

*Należy wskazać w szczególności inne punkty we wniosku, które uległy modyfikacji na skutek wprowadzenia zmian opisanych w niniejszym formularzu.

OŚWIADCZENIE UCZESTNIKA PROJEKTU¹

W związku z przystąpieniem do projektu pn. oświadczam, że przyjmuję do wiadomości, iż:

- 1) administratorem moich danych osobowych w odniesieniu do zbioru centralny system teleinformatyczny wspierający realizację programów operacyjnych jest Minister Rozwoju, z siedzibą w Warszawie, przy Pl. Trzech Krzyży 3/5;
- 2) administratorem moich danych osobowych w odniesieniu do zbioru Regionalnego Programu Operacyjnego Województwa Opolskiego 2014-2020 jest Marszałek Województwa Opolskiego z siedzibą w Opolu 45-082, ul. Piastowska 14, Urząd Marszałkowski Województwa Opolskiego,
- 3) podstawę prawną przetwarzania moich danych osobowych stanowi art. 23 ust. 1 pkt 2 lub art. 27 ust. 2 pkt 2 ustawy z dnia 29 sierpnia 1997 r. o ochronie danych osobowych (Dz. U. 2016 poz. 922, z późn. zm) – dane osobowe są niezbędne dla realizacji Regionalnego Programu Operacyjnego Województwa Opolskiego 2014-2020 na podstawie:

w odniesieniu do zbioru Regionalnego Programu Operacyjnego Województwa Opolskiego 2014-2020:

- a) art. 54 ust. 2, art. 59 ust. 1, art. 65, art. 74 ust 1 i 3, art. 115, art. 122 , art. 125 ust. 2. lit d), oraz art. 125 ust 4 lit a), art. 125 ust 5 i 6 rozporządzenia Parlamentu Europejskiego I Rady (UE) nr 1303/2013 z dnia 17 grudnia 2013 r. ustanawiającego wspólne przepisy dotyczące Europejskiego Funduszu Rozwoju Regionalnego, Europejskiego Funduszu Społecznego, Funduszu Spójności, Europejskiego Funduszu Rolnego na rzecz Rozwoju Obszarów Wiejskich oraz Europejskiego Funduszu Morskiego i Rybackiego oraz ustanawiającego przepisy ogólne dotyczące Europejskiego Funduszu Rozwoju Regionalnego, Europejskiego Funduszu Społecznego, Funduszu Spójności i Europejskiego Funduszu Morskiego i Rybackiego oraz uchylającego rozporządzenie Rady (WE) nr 1083/2006 oraz jego załącznikiem XIII (Kryteria desygnacji) - punkt 3.A.iv;
- b) art. 5 oraz art. 19 ust. 4 rozporządzenia Parlamentu Europejskiego I Rady (UE) nr 1304/2013 z dnia 17 grudnia 2013 r. w sprawie Europejskiego Funduszu Społecznego i uchylającego rozporządzenie Rady (WE) nr 1081/2006 wraz z załącznikiem I i II do tego rozporządzenia;
- c) art. 9 ust. 2, art. 22, 23, 24 i 26 ustawy z dnia 11 lipca 2014 r. o zasadach realizacji programów w zakresie polityki spójności finansowanych w perspektywie finansowej 2014–2020 (Dz. U. z 2014 poz. 1146 ze zm.);

W odniesieniu do zbioru centralny system teleinformatyczny wspierający realizację programów operacyjnych:

- a. rozporządzenia Parlamentu Europejskiego i Rady nr 1303/2013 z dnia 17 grudnia 2013 r. ustanawiającego wspólne przepisy dotyczące Europejskiego Funduszu Rozwoju Regionalnego, Europejskiego Funduszu Społecznego, Funduszu Spójności, Europejskiego Funduszu Rolnego na rzecz Rozwoju Obszarów Wiejskich oraz Europejskiego Funduszu Morskiego i Rybackiego oraz ustanawiającego przepisy ogólne dotyczące Europejskiego

¹ Wzór może być modyfikowany przez Instytucję Zarządzającą poprzez dodanie elementów określonych dla deklaracji uczestnictwa w projekcie, przy czym wymagane jest aby uczestnik złożył odrębne podpisy na deklaracji i oświadczeniu.

Funduszu Rozwoju Regionalnego, Europejskiego Funduszu Społecznego, Funduszu Spójności i Europejskiego Funduszu Morskiego i Rybackiego oraz uchylające Rozporządzenie Rady (WE) nr 1083/2006;

- b. rozporządzenia Parlamentu Europejskiego i Rady (UE) nr 1304/2013 z dnia 17 grudnia 2013 r. w sprawie Europejskiego Funduszu Społecznego i uchylającego Rozporządzenie Rady (WE) nr 1081/2006;
 - c. rozporządzenia wykonawczego Komisji (UE) nr 1011/2014 z dnia 22 września 2014 r. ustanawiającego szczegółowe przepisy wykonawcze do rozporządzenia Parlamentu Europejskiego i Rady (EU) nr 1303/2013 w odniesieniu do wzorów służących do przekazywania Komisji określonych informacji oraz szczegółowe przepisy dotyczące wymiany informacji między beneficjentami a instytucjami zarządzającymi, certyfikującymi, audytowymi i pośredniczącymi;
 - d. ustawy z dnia 11 lipca 2014 r. o zasadach realizacji programów w zakresie polityki spójności finansowanych w perspektywie finansowej 2014-2020 (Dz. U.2016 poz. 217, z późn. zm);
- 4) moje dane osobowe będą przetwarzane wyłącznie w celu realizacji projektu, w szczególności potwierdzenia kwalifikowalności wydatków, udzielenia wsparcia, monitoringu, ewaluacji, kontroli, audytu i sprawozdawczości oraz działań informacyjno-promocyjnych w ramach Regionalnego Programu Operacyjnego Województwa Opolskiego 2014-2020 (RPO WO);
- 5) moje dane osobowe zostały powierzone do przetwarzania Instytucji Pośredniczącej - (nazwa i adres), beneficjentowi realizującemu projekt - (nazwa i adres beneficjenta) oraz podmiotom, które na zlecenie beneficjenta uczestniczą w realizacji projektu - (nazwa i adres ww. podmiotów). Moje dane osobowe mogą zostać udostępnione firmom badawczym realizującym badanie ewaluacyjne na zlecenie Powierzającego, Instytucji Pośredniczącej lub innego podmiotu który zawarł porozumienie z Powierzającym lub Instytucją Pośredniczącą na realizację ewaluacji. Moje dane osobowe mogą zostać również udostępnione specjalistycznym firmom, realizującym na zlecenie Powierzającego lub Instytucji Pośredniczącej kontrole w ramach RPO WO;
- 6) podanie danych jest dobrowolne, aczkolwiek odmowa ich podania jest równoznaczna z brakiem możliwości udzielenia wsparcia w ramach projektu;
- 7) w ciągu 4 tygodni po zakończeniu udziału w projekcie udostępnię dane dot. mojego statusu na rynku pracy oraz informacje nt. udziału w kształceniu lub szkoleniu oraz uzyskania kwalifikacji lub nabycia kompetencji;
- 8) w ciągu 12 miesięcy od rozpoczęcia działalności gospodarczej przekażę informację o liczbie utworzonych miejsc pracy².
- 9) mam prawo dostępu do treści swoich danych i ich poprawiania.

.....

MIEJSCOWOŚĆ I DATA

.....

*CZYTELNY PODPIS UCZESTNIKA PROJEKTU**

² Dotyczy przyznania jednorazowych środków na podjęcie działalności gospodarczej.

* W przypadku deklaracji uczestnictwa osoby małoletniej oświadczenie powinno zostać podpisane przez jej prawnego opiekuna.



Załącznik nr 7 do Decyzji

Zbiór Regionalny Program Operacyjny Województwa Opolskiego 2014-2020

1) Zakres danych osobowych wnioskodawców, beneficjentów, partnerów.

Lp.	Nazwa
1	Nazwa wnioskodawcy (beneficjenta)
2	Forma prawna
3	Forma własności
4	NIP
5	REGON
6	Adres siedziby: Ulica Nr budynku Nr lokalu Kod pocztowy Miejscowość Kraj Województwo Powiat Gmina Telefon Fax Adres e-mail Adres strony www
7	Osoba/y uprawniona/e do podejmowania decyzji wiążących w imieniu wnioskodawcy
8	Osoba do kontaktów roboczych: Imię Nazwisko Telefon Adres e-mail Numer faksu Adres Ulica Nr budynku Nr lokalu Kod pocztowy Miejscowość
9	Partnerzy
10	Nazwa organizacji/institucji
11	Forma prawna
12	Forma własności
13	NIP

14	REGON
15	Adres siedziby: Ulica Nr budynku Nr lokalu Kod pocztowy Miejscowość Kraj Województwo Powiat Gmina Telefon Fax Adres e-mail Adres strony www
16	Osoba/y uprawniona/e do podejmowania decyzji wiążących w imieniu partnera
17	Symbol partnera

2) Dane związane z badaniem kwalifikowalności wydatków w projekcie

1	Kwalifikowalność środków w projekcie zgodnie z Wytycznymi w zakresie kwalifikowalności wydatków w ramach Europejskiego Funduszu Rozwoju Regionalnego, Europejskiego Funduszu Społecznego oraz Funduszu Spójności na lata 2014-2020
---	--

3) Dane uczestników instytucjonalnych (osób fizycznych prowadzących jednoosobową działalność gospodarczą).

Szczegółowy zakres danych odwzorowany jest w *Wytycznych w zakresie warunków gromadzenia i przekazywania danych w postaci elektronicznej na lata 2014-2020*.

Dodatkowo:

1	Przynależność do grupy docelowej zgodnie ze Szczegółowym Opiszem Priorytetów Regionalnego Programu Operacyjnego Województwa Opolskiego 2014-2020/zatwierdzonym do realizacji Planem Działania/zatwierdzonym do realizacji wnioskiem o dofinansowanie projektu
---	---

4) Dane uczestników indywidualnych.

Szczegółowy zakres danych odwzorowany jest w *Wytycznych w zakresie warunków gromadzenia i przekazywania danych w postaci elektronicznej na lata 2014-2020*.

Dodatkowo:

1	Przynależność do grupy docelowej zgodnie ze Szczegółowym Opiszem Priorytetów Regionalnego Programu Operacyjnego Województwa Opolskiego 2014-2020/zatwierdzonym do realizacji Planem Działania/zatwierdzonym do realizacji wnioskiem o dofinansowanie projektu
---	---

5) Dane pracowników zaangażowanych w przygotowanie i realizację projektów oraz dane pracowników instytucji zaangażowanych we wdrażanie RPO WO 2014-2020, współfinansowanego z EFS, którzy zajmują się obsługą projektów.

Lp.	Nazwa
1	Imię
2	Nazwisko
3	Identyfikator użytkownika
4	Adres e-mail
5	Rodzaj użytkownika
6	Miejsce pracy
7	Telefon
8	Nazwa wnioskodawcy/beneficjenta

6) Dane dotyczące personelu projektu.

Szczegółowy zakres danych odwzorowany jest w *Wytycznych w zakresie warunków gromadzenia i przekazywania danych w postaci elektronicznej na lata 2014-2020*.

7) Uczestnicy szkoleń, konkursów i konferencji (osoby biorące udział w szkoleniach, konkursach i konferencjach w związku z realizacją RPO WO 2014-2020, inne niż uczestnicy w rozumieniu definicji uczestnika określonej w *Wytycznych w zakresie monitorowania postępu rzeczowego realizacji programów operacyjnych na lata 2014-2020*).

Lp.	Nazwa
1	Imię
2	Nazwisko
3	Nazwa instytucji/organizacji
4	Adres e-mail
5	Telefon
6	Specjalne potrzeby

Zbiór centralny system teleinformatyczny wspierający realizację programów operacyjnych

1) Użytkownicy Centralnego system teleinformatycznego ze strony beneficjentów/partnerów projektów (osoby uprawnione do podejmowania decyzji wiążących w imieniu beneficjenta/partnera)

Lp.	Nazwa
1	Imię
2	Nazwisko
3	Telefon
4	Adres e-mail
5	Kraj
6	PESEL

2) Zakres danych osobowych wnioskodawców, beneficjentów, partnerów.

Szczegółowy zakres danych odwzorowany jest w *Wytycznych w zakresie warunków gromadzenia i przekazywania danych w postaci elektronicznej na lata 2014-2020*.

- 3) Dane uczestników instytucjonalnych (w tym osób fizycznych prowadzących jednoosobową działalność gospodarczą).

Szczegółowy zakres danych odwzorowany jest w *Wytycznych w zakresie warunków gromadzenia i przekazywania danych w postaci elektronicznej na lata 2014-2020*.

- 4) Dane uczestników indywidualnych.

Szczegółowy zakres danych odwzorowany jest w *Wytycznych w zakresie warunków gromadzenia i przekazywania danych w postaci elektronicznej na lata 2014-2020*.

- 5) Dane dotyczące personelu projektu.

Szczegółowy zakres danych odwzorowany jest w *Wytycznych w zakresie warunków gromadzenia i przekazywania danych w postaci elektronicznej na lata 2014-2020*.

- 6) Wykonawcy realizujący umowy o zamówienia publiczne, których dane przetwarzane będą w związku z badaniem kwalifikowalności środków w projekcie (osoby fizyczne prowadzące działalność gospodarczą).

Lp.	Nazwa
1	Nazwa wykonawcy
2	Kraj
3	NIP wykonawcy

Załącznik nr 8 do Decyzji

UPOWAŻNIENIE Nr _____
DO PRZETWARZANIA DANYCH OSOBOWYCH

z dniem [_____] r., na podstawie art. 37 w związku z art. 31 ustawy z dnia 29 sierpnia 1997 r. o ochronie danych osobowych (Dz. U. 2016 poz. 922, z późn. zm.), upoważniam [_____] do przetwarzania danych osobowych w zbiorze RPO WO 2014-2020 oraz w zbiorze UMWO-DPO-SYZYF w ramach projektu [_____] realizowanego w ramach Regionalnego Programu Operacyjnego Województwa Opolskiego 2014-2020 realizowanej/ego/ych przez [_____]. Upoważnienie wygasa z chwilą ustania Pana/Pani* stosunku prawnego z [_____] lub z chwilą jego odwołania.

Czytelny podpis osoby upoważnionej do wydawania i odwoływania upoważnień.

(miejsowość, data, podpis)

Oświadczam, że zapoznałem/am się z przepisami dotyczącymi ochrony danych osobowych, w tym z ustawą z dnia 29 sierpnia 1997 r. o ochronie danych osobowych (Dz. U. 2016 poz. 922, z późn. zm.), a także z obowiązującymi w _____ Polityką bezpieczeństwa ochrony danych osobowych oraz Instrukcją zarządzania systemem informatycznym służącym do przetwarzania danych osobowych i zobowiązuję się do przestrzegania zasad przetwarzania danych osobowych określonych w tych dokumentach.

Zobowiązuję się do zachowania w tajemnicy przetwarzanych danych osobowych, z którymi zapoznałem/am się oraz sposobów ich zabezpieczania, zarówno w okresie trwania umowy jak również po ustaniu stosunku prawnego łączącego mnie z [_____]. Upoważnienie wygasa z chwilą ustania Pana/Pani* stosunku prawnego z [_____] lub z chwilą jego odwołania.

Czytelny podpis osoby składającej oświadczenie

Upoważnienie otrzymałem

(miejsowość, data, podpis)

*niepotrzebne skreślić



Unia Europejska
Europejski Fundusz Społeczny



Załącznik nr 9 do Decyzji

**ODWOŁANIE UPOWAŻNIENIA Nr _____
DO PRZETWARZANIA DANYCH OSOBOWYCH**

Z dniem _____r., na podstawie art. 37 w związku z art. 31 ustawy z dnia 29 sierpnia 1997 r. o ochronie danych osobowych (Dz. U. 2016 poz. 922, z późn. zm), odwołuję upoważnienie Pana /Pani* _____do przetwarzania danych osobowych nr _____wydane w dniu _____

Czytelny podpis osoby, upoważnionej do
wydawania i odwoływania upoważnień

(miejsowość, data)

*niepotrzebne skreślić

OBOWIĄZKI INFORMACYJNE BENEFICJENTA

1. Jakie są Twoje obowiązki informacyjne jako beneficjenta?

Aby poinformować opinię publiczną (w tym odbiorców rezultatów projektu) oraz osoby i podmioty uczestniczące w projekcie o uzyskanym dofinansowaniu musisz:

a) oznaczać znakiem Unii Europejskiej, znakiem Funduszy Europejskich oraz oficjalnym logo promocyjnym Województwa Opolskiego „Opolskie Kwitnące”:

- **wszystkie działania informacyjne i promocyjne dotyczące projektu** (jeśli takie działania będziesz prowadzić), np. ulotki, broszury, publikacje, notatki prasowe, strony internetowe, newslettery, mailing, materiały filmowe, materiały promocyjne, konferencje, spotkania,

- **wszystkie dokumenty związane z realizacją projektu, które podajesz do wiadomości publicznej**, np. dokumentację przetargową, ogłoszenia, analizy, raporty, wzory umów, wzory wniosków,

- **dokumenty i materiały dla osób i podmiotów uczestniczących w projekcie**, np. zaświadczenia, certyfikaty, zaproszenia, materiały informacyjne, programy szkoleń i warsztatów, listy obecności, prezentacje multimedialne, kierowaną do nich korespondencję, umowy;

b) umieścić plakat lub tablicę (informacyjną i/lub pamiątkową) w miejscu realizacji projektu;

c) umieścić opis projektu na stronie internetowej (jeśli masz stronę internetową);

d) przekazywać osobom i podmiotom uczestniczącym w projekcie informację, że projekt uzyskał dofinansowanie, np. w formie odpowiedniego oznakowania konferencji, warsztatów, szkoleń, wystaw, targów; dodatkowo możesz przekazywać informację w innej formie, np. słownej.

Musisz też dokumentować działania informacyjne i promocyjne prowadzone w ramach projektu.

2. Jak oznaczyć dokumenty i działania informacyjno-promocyjne w ramach projektu?

Jako beneficjent musisz oznaczać swoje działania informacyjne i promocyjne, dokumenty związane z realizacją projektu, które podajesz do wiadomości publicznej lub przeznaczyłeś dla uczestników projektów. Musisz także oznaczać miejsce realizacji projektu.

Każdy wymieniony wyżej element musi zawierać następujące znaki:

<p>Znak Funduszy Europejskich (FE)</p> <p>złożony z symbolu graficznego, nazwy Fundusze Europejskie oraz nazwy programu, z którego w części lub w całości finansowany jest Twój projekt.</p>	<p>Znak Unii Europejskiej (UE)</p> <p>złożony z flagi UE, napisu Unia Europejska i nazwy funduszu, który współfinansuje Twój projekt.</p>
 <p>Fundusze Europejskie Program Regionalny</p>	<p>Unia Europejska Europejski Fundusz Społeczny</p> 

W przypadku projektów współfinansowanych z RPO WO 2014-2020 obowiązkowym elementem jest również **oficjalne logo promocyjne Województwa Opolskiego „Opolskie Kwitnące”**:



Unia Europejska
Europejski Fundusz Społeczny



Wzory z właściwymi oznaczeniami są dostępne na stronie internetowej RPO WO 2014-2020: www.rpo.opolskie.pl. Znajdziesz tam także gotowe wzory dla plakatów i tablic, z których powinieneś skorzystać. Zwróć uwagę, że oficjalne logo promocyjne Województwa Opolskiego „Opolskie Kwitnące” musi być stosowane zgodnie z wzorami wskazanymi na stronie internetowej Programu.

Nie ma obowiązku zamieszczania dodatkowej informacji słownej o programie, w ramach którego realizowany jest projekt oraz o funduszu współfinansującym projekt. Zestaw znaków zawiera wszystkie niezbędne informacje. Wyjątek stanowi oznaczanie dokumentów i działań informacyjno-promocyjnych dotyczących projektów/programów współfinansowanych z wielu funduszy.

W przypadku reklamy dostępnej w formie dźwiękowej bez elementów graficznych (np. spoty/audycje radiowe) na końcu tej reklamy powinien znaleźć się komunikat słowny.

3. Jak oznaczać miejsce projektu?

Twoje obowiązki związane z oznaczaniem miejsca realizacji projektu zależą od rodzaju projektu oraz wysokości dofinansowania Twojego projektu. Beneficjenci (za wyjątkiem tych, którzy muszą stosować tablice informacyjne i/lub pamiątkowe) są zobowiązani do umieszczenia w widocznym miejscu co najmniej jednego plakatu identyfikującego projekt.

Sprawdź, co musisz zrobić:

Kto?	Co?
Jeśli realizujesz projekt współfinansowany z Europejskiego Funduszu Rozwoju Regionalnego , który w ramach programu uzyskał dofinansowanie na kwotę powyżej 500 tys. euro i który dotyczy: a) działań w zakresie infrastruktury lub b) prac budowlanych.	Tablica informacyjna (w trakcie realizacji projektu)
Jeśli zakończyłeś realizację projektu dofinansowanego na kwotę powyżej 500 tys. euro, który polegał na: a) działaniach w zakresie infrastruktury lub b) pracach budowlanych lub c) zakupie środków trwałych.	Tablica pamiątkowa (po zakończeniu realizacji projektu)
Jeśli nie jesteś zobowiązany do: a) umieszczania tablicy informacyjnej lub b) umieszczania tablicy pamiątkowej.	Plakat (w trakcie realizacji projektu)

Jeśli uzyskałeś dofinansowanie poniżej 500 tys. euro możesz umieścić tablicę informacyjną i pamiątkową przy swoim projekcie, ale nie jest to obowiązkowe.

3.1 Jakie informacje powinieneś umieścić na tablicy pamiątkowej?

Tablica musi zawierać:

- nazwę beneficjenta,
- tytuł projektu,
- cel projektu,
- zestaw logo – znaki FE i UE oraz oficjalne logo promocyjne Województwa Opolskiego „Opolskie Kwitnące”,
- adres portalu www.mapadotacji.gov.pl.

Przygotowaliśmy wzór tablicy, który należy wykorzystać przy wypełnianiu obowiązków informacyjnych:



Wzór tablicy znajdziesz w internecie na stronie www.rpo.opolskie.pl.

Tablica pamiątkowa nie może zawierać innych informacji i elementów graficznych.

3.2 Jak duża musi być tablica pamiątkowa?

Tablice pamiątkowe mogą być albo **dużego formatu**, albo mieć formę **mniejszych tabliczek**.

Wybór właściwej wielkości tablicy powinieneś uzależnić od rodzaju projektu, jego lokalizacji oraz planowanego miejsca ekspozycji tablicy. Niezależnie od rozmiaru zwróć uwagę na to, by znaki i informacje były czytelne i wyraźnie widoczne.

Tablice pamiątkowe dużego formatu są właściwym sposobem oznaczenia przede wszystkim inwestycji infrastrukturalnych i budowlanych. Minimalny rozmiar wynosi 80x120 cm (wymiary europalety). Jeżeli tablica pamiątkowa jest położona w znacznej odległości od miejsca, gdzie mogą znajdować się odbiorcy, to powinna być odpowiednio większa, aby odbiorcy mogli odczytać informacje. W przypadku projektów związanych ze znacznymi inwestycjami infrastrukturalnymi i pracami budowlanymi, rekomendujemy, aby powierzchnia tablicy pamiątkowej nie była mniejsza niż **6 m²**.

Mniejsze tabliczki pamiątkowe możesz wykorzystać tam, gdzie szczególnie istotne znaczenie ma dbałość o estetykę i poszanowanie dla kontekstu przyrodniczego, kulturowego lub społecznego. Na przykład małe tabliczki mogą posłużyć dla oznaczenia realizacji projektów np. wewnątrz pomieszczeń, w pobliżu obiektów zabytkowych. Rekomendowany minimalny rozmiar tablicy pamiątkowej to format **A3**. Rozmiar tablicy nie może być jednak mniejszy niż format **A4**.

3.3 Kiedy powinieneś umieścić tablicę pamiątkową i na jak długo?

Tablicę pamiątkową musisz umieścić po zakończeniu projektu – nie później niż 3 miesiące po tym fakcie.

Tablica pamiątkowa musi być wyeksponowana minimum przez cały okres trwałości projektu. W związku z tym musi być wykonana z trwałych materiałów, a zawarte na niej informacje muszą być czytelne nawet po kilku latach. Twoim obowiązkiem jest dbanie o jej stan techniczny i o to, aby informacja była cały czas wyraźnie widoczna. Uszkodzoną lub nieczytelną tablicę musisz wymienić lub odnowić.

3.4 Gdzie powinieneś umieścić tablicę pamiątkową?

Tablicę pamiątkową powinieneś umieścić w miejscu realizacji Twojego projektu – tam, gdzie widoczne są efekty zrealizowanego przedsięwzięcia. Wybierz miejsce dobrze widoczne i ogólnie dostępne, gdzie największa liczba osób będzie mogła zapoznać się z treścią tablicy.

Jeśli projekt miał kilka lokalizacji, ustaw kilka tablic w kluczowych dla niego miejscach. W przypadku inwestycji liniowych (takich jak np. drogi, koleje, ścieżki rowerowe etc.) powinieneś przewidzieć ustawienie przynajmniej dwóch tablic pamiątkowych na odcinku początkowym i końcowym. Tablic może być więcej w zależności od potrzeb.

Tablicę pamiątkową małych rozmiarów powinieneś umieścić w miejscu widocznym i ogólnie dostępnym. Mogą być to np. wejścia do budynków.

Zadbaj o to, aby tablice nie zakłócały ładu przestrzennego, a ich wielkość, lokalizacja i wygląd były zgodne z lokalnymi regulacjami lub zasadami dotyczącymi estetyki przestrzeni publicznej i miast oraz zasadami ochrony przyrody. Zadbaj, by były one dopasowane do charakteru otoczenia.

Jeśli masz wątpliwości, rekomendujemy, abyś ustalił, jak rozmieścić tablice z instytucją przyznającą dofinansowanie.

3.5 Jak duży musi być plakat i z jakich materiałów możesz go wykonać?

Plakatem może być wydrukowany arkusz papieru o minimalnym rozmiarze A3 (arkusz o wymiarach 297×420 mm). Może być też wykonany z innego, trwalszego tworzywa, np. z plastiku. Pod warunkiem zachowania minimalnego obowiązkowego rozmiaru może mieć formę plansz informacyjnych, stojaków reklamowych itp.


Pomyśl o tym, by odpowiednio zabezpieczyć plakat tak, by przez cały czas ekspozycji wyglądał estetycznie. Twoim obowiązkiem jest dbanie o to, aby informacja była cały czas wyraźnie widoczna. Uszkodzony lub nieczytelny plakat musisz wymienić.

3.6 Jakie informacje musisz umieścić na plakacie?

Plakat musi zawierać:

- nazwę beneficjenta,
- tytuł projektu,
- cel projektu (opcjonalnie),
- wysokość wkładu Unii Europejskiej w projekt (opcjonalnie),
- zestaw logo – znaki FE i UE oraz oficjalne logo promocyjne Województwa Opolskiego "Opolskie Kwitnące",
- adres portalu www.mapadotacji.gov.pl (opcjonalnie).

Przygotowaliśmy wzór plakatu, który możesz wykorzystać:



**[Twoja nazwa do uzupełnienia] realizuje projekt
dofinansowany z Funduszy Europejskich
[Twój tytuł projektu do uzupełnienia]**

Celem projektu jest [Twój cel projektu do uzupełnienia]

Dofinansowanie projektu z UE: [Kwota do uzupełnienia]



www.mapadotacji.gov.pl

Na plakacie możesz umieścić także dodatkowe informacje o projekcie. Ważne jest, aby elementy, które muszą się znaleźć na plakacie, były nadal czytelne i wyraźnie widoczne.

W wersji elektronicznej wzór plakatu do wykorzystania jest dostępny na stronie www.rpo.opolskie.pl.

3.7 Kiedy i na jak długo powinieneś umieścić plakat?

Plakat musi być wyeksponowany w trakcie realizacji projektu. Powinieneś go umieścić w widocznym miejscu nie później niż miesiąc od uzyskania dofinansowania. Plakat możesz zdjąć po zakończeniu projektu.

3.8 Gdzie powinieneś umieścić plakat?

Plakat powinieneś umieścić w widocznym i dostępnym publicznie miejscu. Może być to np. wejście do budynku, w którym masz swoją siedzibę albo w recepcji. Musi być to przynajmniej jeden plakat.

Jeśli działania w ramach projektu realizujesz w kilku lokalizacjach, plakaty umieść w każdej z nich.

Jeśli natomiast w jednej lokalizacji dana instytucja, firma lub organizacja realizuje kilka projektów, może umieścić jeden plakat opisujący wszystkie te przedsięwzięcia.

3.9 Czy możesz zastosować inne formy oznaczenia miejsca realizacji projektu lub zakupionych środków trwałych?

W uzasadnionych przypadkach możesz zwrócić się do instytucji przyznającej dofinansowanie z propozycją zastosowania innej formy, lokalizacji lub wielkości oznaczeń projektu. Jest to możliwe wyłącznie w przypadkach, kiedy ze względu na przepisy prawa nie można zastosować przewidzianych w *Załączniku* wymogów informowania o projekcie lub kiedy zastosowanie takich form wpływałoby negatywnie na realizację projektu lub jego rezultaty.

Po zapoznaniu się z Twoją propozycją instytucja przyznająca dofinansowanie może wyrazić zgodę na odstępstwa lub zmiany. Pamiętaj, że potrzebujesz pisemnej zgody. Musisz ją przechowywać na wypadek kontroli.

4. Jakie informacje musisz umieścić na stronie internetowej?

Jeśli jako beneficjent masz własną stronę internetową, to musisz umieścić na niej:

- znak **Unii Europejskiej**,
- znak **Funduszy Europejskich**,
- **oficjalne logo promocyjne Województwa Opolskiego „Opolskie Kwitnące”**,

- **krótki opis projektu.**

Dla stron www, z uwagi na ich charakter, przewidziano nieco inne zasady oznaczania niż dla pozostałych materiałów informacyjnych.

4.1 W jakiej części serwisu musisz umieścić znaki i informacje o projekcie?

Znaki i informacje o projekcie – jeśli struktura Twojego serwisu internetowego na to pozwala – możesz umieścić na głównej stronie lub istniejącej już podstronie. Możesz też utworzyć odrębną zakładkę/podstronę przeznaczoną specjalnie dla realizowanego projektu lub projektów. Ważne jest, aby użytkownikom łatwo było tam trafić.

4.2 Jak właściwie oznaczyć stronę internetową?

Uwaga! Komisja Europejska wymaga, aby flaga UE z napisem Unia Europejska była widoczna w momencie wejścia użytkownika na stronę internetową, to znaczy bez konieczności przewijania strony w dół.

Dlatego, aby właściwie oznaczyć swoją stronę internetową, powinieneś zastosować jedno z dwóch rozwiązań:

Rozwiązanie nr 1

Rozwiązanie pierwsze polega na tym, aby **w widocznym miejscu** umieścić zestawienie złożone ze znaku Funduszy Europejskich z nazwą programu, znaku Unii Europejskiej z nazwą funduszu oraz oficjalnego logo promocyjnego Województwa Opolskiego „Opolskie Kwitnące”. Umieszczenie w widocznym miejscu oznacza, że w momencie wejścia na stronę internetową użytkownik nie musi przewijać strony, aby zobaczyć zestawienie znaków.

Możesz uzupełnić zestawienie znaków swoim logo.

Jeśli jednak nie masz możliwości, aby na swojej stronie umieścić zestawienie znaków FE, UE i logo województwa w widocznym miejscu – zastosuj rozwiązanie nr 2.

Rozwiązanie nr 2

Rozwiązanie drugie polega na tym, aby **w widocznym miejscu** umieścić flagę UE tylko z napisem Unia Europejska według jednego z następujących wzorów:

<p>Unia Europejska </p>	<p> Unia Europejska</p>
<p> Unia Europejska</p>	<p> Unia Europejska</p>

Dodatkowo na stronie (niekoniecznie w miejscu widocznym w momencie wejścia) umieszczasz zestaw znaków Fundusze Europejskie i Unia Europejska oraz oficjalne logo promocyjne Województwa Opolskiego „Opolskie Kwitnące”.

W przypadku tego rozwiązania flaga Unii Europejskiej pojawi się dwa razy na danej stronie internetowej.

4.3 Jakie informacje powinieneś przedstawić w opisie projektu na stronie internetowej?

Informacja na Twojej stronie internetowej musi zawierać krótki opis projektu, w tym:

- cele projektu,
- planowane efekty,
- wartość projektu,
- wkład Funduszy Europejskich.

Powyżej podaliśmy minimalny zakres informacji, obowiązkowy dla każdego projektu. Dodatkowo rekomendujemy zamieszczanie zdjęć, grafik, materiałów audiowizualnych oraz harmonogramu projektu prezentującego jego główne etapy i postęp prac.

5. Jak możesz informować uczestników i odbiorców ostatecznych projektu?

Jako beneficjent jesteś zobowiązany, aby przekazywać informację, że Twój projekt uzyskał dofinansowanie z Unii Europejskiej z konkretnego funduszu osobom i podmiotom uczestniczącym w projekcie.

Obowiązek ten wypełnisz, jeśli zgodnie z zasadami przedstawionymi w punkcie 2., oznakujesz konferencje, warsztaty, szkolenia, wystawy, targi lub inne formy realizacji Twojego projektu. Oznakowanie może mieć formę plansz informacyjnych, plakatów, stojaków etc.

Dodatkowo możesz przekazywać informację osobom uczestniczącym w projekcie oraz odbiorcom ostatecznym w innej formie, np. powiadamiając ich o tym fakcie w trakcie konferencji, szkolenia lub prezentacji oferty.

Pamiętaj, że jeśli realizujesz projekt polegający na pomocy innym podmiotom lub instytucjom, osobami uczestniczącymi w projekcie mogą być np. nauczyciele i uczniowie dofinansowanej szkoły albo pracownicy firmy, których miejsca pracy zostały doposażone. Osoby te powinny mieć świadomość, że korzystają z projektów współfinansowanych przez Unię Europejską. Dlatego zadbaj, aby taka informacja do nich dotarła.

6. Co musisz wziąć pod uwagę, umieszczając znak Funduszy Europejskich oraz znak Unii Europejskiej?

6.1 Widoczność znaków

Znak Funduszy Europejskich oraz znak Unii Europejskiej muszą być zawsze umieszczone w widocznym miejscu. Pamiętaj, aby ich **umieszczenie oraz wielkość były odpowiednie do rodzaju i skali materiału, przedmiotu lub dokumentu**. Dla spełnienia tego warunku wystarczy, jeśli tylko jedna, np. pierwsza strona lub ostatnia dokumentu, zostanie oznaczona ciągiem znaków.

Zwróć szczególną uwagę, aby znaki i napisy były czytelne dla odbiorcy i wyraźnie widoczne.

6.2 Kolejność znaków

Znak Funduszy Europejskich umieszczasz zawsze z lewej strony, natomiast znak Unii Europejskiej z prawej. Oficjalne logo promocyjne Województwa Opolskiego „Opolskie Kwitnące” umieszczasz pomiędzy znakiem FE a znakiem UE.

Gdy nie jest możliwe umieszczenie znaków w poziomie, możesz zastosować układ pionowy. W tym ustawieniu znak Funduszy Europejskich z nazwą programu znajduje się na górze, a znak Unii Europejskiej na dole. Oficjalne logo promocyjne Województwa Opolskiego „Opolskie Kwitnące” umieszczasz pomiędzy znakiem FE a znakiem UE.

Przykładowy układ pionowy:



Zestawienia znaków znajdziesz na stronie internetowej Programu: www.rpo.opolskie.pl.

6.3 Liczba znaków

Liczba znaków w zestawieniu – to znaczy w jednej linii – nie może przekraczać **czterech**, łącznie ze znakami FE, UE oraz oficjalnym logo promocyjnym Województwa Opolskiego „Opolskie Kwitnące”.

Jakie znaki mogą się znaleźć w zestawieniu? (poza znakami FE i UE oraz oficjalnym logo promocyjnym Województwa Opolskiego „Opolskie Kwitnące”). W zestawieniu znaków na materiałach informacyjnych i promocyjnych (z wyjątkiem tablic informacyjnych i pamiątkowych) oraz na dokumentach możesz umieścić swoje logo jako beneficjenta. Możesz umieścić logo partnera projektu, logo projektu czy logo instytucji pośredniczącej lub wdrażającej. Nie możesz umieszczać natomiast znaków wykonawców, którzy realizują działania w ramach projektu, ale którzy nie są beneficjentami.

Inne znaki, jeśli są Ci potrzebne, możesz umieścić poza zestawieniem (linią znaków FE-UE).

Uwaga! Jeśli w zestawieniu lub na materiale występują inne znaki (logo), to nie mogą być one większe (mierzone wysokością lub szerokością) od flagi Unii Europejskiej.

6.4 W jakich wersjach kolorystycznych można stosować znaki Fundusze Europejskie i Unia Europejska?

Znaki FE i UE powinny w miarę możliwości występować w kolorze.

Wersję jednobarwną wolno stosować w uzasadnionych przypadkach, np. braku możliwości wykorzystania wersji kolorowej ze względów technicznych (tłoczenie, grawerunek itp.).

Szczególnym przypadkiem, pozwalającym na zastosowanie wersji achromatycznej (czarno-białej), jest druk dokumentów (w tym pism, materiałów szkoleniowych itp.), które nie zawierają innych kolorów poza czernią.

Przykładowe zestawienie znaków w wersji czarno-białej dla RPO WO 2014-2020:



Unia Europejska
Europejski Fundusz Społeczny



Wszystkie dopuszczone achromatyczne i monochromatyczne, warianty znaków, zasady stosowania oficjalnego logo promocyjnego Województwa Opolskiego „Opolskie Kwitnące” oraz gotowe wzory – zestawienia logotypów znajdziesz na stronie internetowej Programu: www.rpo.opolskie.pl.

6.5 Czy możesz stosować znaki Fundusze Europejskie i Unia Europejska na kolorowym tle?

Najlepiej żebyś używał znaków pełnokolorowych na białym tle, co zapewnia jego największą widoczność. Jeśli znak Funduszy Europejskich występuje na tle barwnym, powinieneś zachować odpowiedni kontrast, który zagwarantuje odpowiednią czytelność znaku. Kolory tła powinny być pastelowe i nie powinny przekraczać 25% nasycenia.

Możesz też zastosować znak FE na tłach wielokolorowych, takich jak zdjęcia lub wzorzyste podłoża, po wcześniejszym zastosowaniu rozjaśnienia tła.

W przypadku znaku Unii Europejskiej, jeśli nie masz innego wyboru niż użycie kolorowego tła, powinieneś umieścić wokół flagi białą obwódkę o szerokości równej 1/25 wysokości tego prostokąta.



Jeśli w zestawieniu występują inne znaki, pamiętaj, aby sprawdzić, czy mogą one występować na kolorowych tłach. W przypadku oficjalnego logo Województwa Opolskiego „Opolskie Kwitnące” taką informację znajdziesz na stronie internetowej www.rpo.opolskie.pl.

7. Jak powinieneś oznaczać przedsięwzięcia dofinansowane z wielu programów lub funduszy?

W przypadku gdy działanie informacyjne lub promocyjne, dokument albo inny materiał dotyczą:

- projektów realizowanych w ramach kilku programów – nie musisz w znaku wymieniać nazw tych wszystkich programów. Wystarczy, że zastosujesz wspólny znak **Fundusze Europejskie**:



Fundusze Europejskie



Fundusze Europejskie

- projektów dofinansowanych z więcej niż jednego funduszu polityki spójności – zastosuj znak **Unii Europejskiej** z odniesieniem do **Europejskich Funduszy Strukturalnych i Inwestycyjnych** oraz umieść informację słowną, że materiał (np. druk ulotki) jest współfinansowany ze środków konkretnego funduszu/funduszy.



Unia Europejska
Europejskie Fundusze
Strukturalne i Inwestycyjne

Unia Europejska
Europejskie Fundusze
Strukturalne i Inwestycyjne



8. W jaki sposób możesz oznaczyć małe przedmioty promocyjne?

Jeśli przedmiot jest mały (np. długopis, ołówek, pendrive) i nazwa funduszu oraz nazwa programu nie będą czytelne, umieść znak Funduszy Europejskich z napisem Fundusze Europejskie (bez nazwy programu) oraz znak UE tylko z napisem Unia Europejska. Zawsze stosuje się pełny zapis nazwy „Unia Europejska” i „Fundusze Europejskie”.



**Fundusze
Europejskie**

Unia Europejska




W takich przypadkach nie musisz stosować słownego odniesienia do odpowiedniego funduszu/funduszy lub odniesienia do Europejskich Funduszy Strukturalnych i Inwestycyjnych. Na małych przedmiotach promocyjnych stosowanie logo promocyjnego Województwa Opolskiego „Opolskie Kwitnące” nie jest obowiązkowe.

Jednocześnie musisz każdorazowo rozważyć, czy małe przedmioty itp. są na pewno skutecznym i niezbędnym narzędziem promocji dla Twojego projektu.

8.1 Czy możesz oznaczać przedmioty promocyjne w sposób nierzucający się w oczy?

Zestawienia znaków z właściwymi napisami muszą być widoczne. Nie mogą być umieszczane np. na wewnętrznej, niewidocznej stronie przedmiotów. Jeśli przedmiot jest tak mały, że nie można na nim zastosować czytelnych znaków FE i UE, nie możesz go używać do celów promocyjnych. Celem przedmiotu promocyjnego jest bowiem informowanie o dofinansowaniu projektu ze środków UE i realizowanego programu.



Załącznik nr 11 do Decyzji

Wnioski o nadanie/zmianę/wycofanie dostępu dla osoby uprawnionej¹

a) Wniosek o nadanie/zmianę² dostępu dla osoby uprawnionej w ramach SL2014³

Dane Beneficjenta:	
Kraj	
Nazwa Beneficjenta	
NIP Beneficjenta	
Nr projektu	

Dane osoby uprawnionej:	
Kraj	
PESEL ⁴	
Nazwisko	
Imię	
Adres e-mail	

¹ Przez osobę uprawnioną rozumie się tu osobę, wskazaną przez Beneficjenta w niniejszym wniosku i upoważnioną do obsługi SL2014, w jego imieniu do np. przygotowywania i składania wniosków o płatność czy przekazywania innych informacji związanych z realizacją projektu.

² Niepotrzebne skreślić, jedna z dwóch opcji jest obsługiwana danym wnioskiem dla osoby uprawnionej.

³ Bez podania wymaganych danych niemożliwe będzie nadanie praw dostępu do SL2014.

⁴ Dotyczy osób, dla których w polu „Kraj” wskazano „Polska”.

Oświadczenie osoby uprawnionej⁵:

Ja, niżej podpisany/a oświadczam, że:

Imię

Nazwisko

- o Zapoznałem się z Regulaminem bezpieczeństwa informacji przetwarzanych w aplikacji głównej centralnego systemu teleinformatycznego i zobowiązuje się do jego przestrzegania.

.....

Data, Podpis osoby uprawnionej

Wnioskowany zakres uprawnień w SL2014:

Aplikacja obsługi wniosków o płatność, w tym:

- Wnioski o płatność
- Korespondencja
- Harmonogram płatności
- Monitorowanie uczestników projektu
- Zamówienia publiczne
- Personel projektu

Oświadczenie Beneficjenta:

Oświadczam, że wszystkie działania w SL2014, podejmowane przez osoby uprawnione zgodnie z niniejszym załącznikiem będą działaniami podejmowanymi w imieniu i na rzecz (nazwa beneficjenta).

⁵ Należy wypełnić tylko w przypadku wniosku o nadanie dostępu dla osoby uprawnionej.

Data sporządzenia wniosku	
Podpis Beneficjenta*	

* Osoba/Osoby uprawnione do reprezentowania Beneficjenta (np. prokurent, członek zarządu, itd.)

b) Wniosek o wycofanie dostępu dla osoby uprawnionej w ramach SL2014

Dane Beneficjenta:	
Kraj	
Nazwa Beneficjenta	
NIP Beneficjenta	
Nr projektu	

Dane osoby uprawnionej:	
Kraj	
PESEL ⁶	
Nazwisko	
Imię	
Adres e-mail	

⁶ Dotyczy osób, dla których w polu „Kraj” wskazano „Polska”.

Data sporządzenia wniosku	
Podpis Beneficjenta*	

* Osoba/Osoby uprawnione do reprezentowania Beneficjenta (np. prokurent, członek zarządu, itd.)



Standardy jakościowe i zasady realizacji wsparcia w ramach działania 7.6

Godzenie życia prywatnego i zawodowego

- *szkolenia i kursy*
- *staże zawodowe*
- *wyposażenie i doposażenie stanowiska pracy*
- *subsydiowane zatrudnienie*
- *grant na utworzenie stanowiska pracy w formie telepracy*

Wersja nr 1

sierpień 2017 r.

Niniejszy dokument określa minimum wymagań, które należy uwzględnić podczas realizacji działań w ramach działania 7.6 *Godzenie życia prywatnego i zawodowego*. Wnioskodawca przygotowując wniosek o dofinansowanie powinien opisać wszystkie planowane do zastosowania formy wsparcia, w tym w szczególności sposób zapewnienia ich jakości oraz dokumentowania.

Zgodnie ze Szczegółowym Opisem Osi Priorytetowych Regionalnego Programu Operacyjnego Województwa Opolskiego 2014-2020 w ramach 4 Typu projektu *Aktywizacja zawodowa osób sprawujących opiekę nad dziećmi do lat 3*, możliwa jest realizacja m.in.:

- a) pośrednictwa pracy i poradnictwa zawodowego połączone z przygotowaniem/aktualizacją Indywidualnego Plan Działania lub innego dokumentu pełniącego analogiczną funkcję (nie dotyczy osób posiadających aktualne IPD)
- b) szkoleń
- c) staży
- d) wyposażenia i doposażenia stanowiska pracy
- e) subsydiowania zatrudnienia
- f) grantu na utworzenie stanowiska pracy w formie telepracy w rozumieniu art. 67 ustawy z dnia 26 czerwca 1974 r. – Kodeks pracy (Dz.U. z 2016 r., poz. 1666 z późn. zm.).

I. REALIZACJA SZKOLEŃ

1. Szkolenia realizowane są zgodnie ze zdiagnozowanymi potrzebami i potencjałem uczestnika projektu oraz ze zdiagnozowanymi potrzebami na rynku pracy.
2. Usługi szkoleniowe są realizowane przez instytucje posiadające wpis do Rejestru Instytucji Szkoleniowych prowadzonego przez Wojewódzki Urząd Pracy właściwy ze względu na siedzibę instytucji szkoleniowej.
3. **Szkolenia otwarte** to szkolenia o ustalonej z góry dacie, miejscu, programie lub ramach merytorycznych, grupie docelowej, celach szkoleniowych i cenie. Są to szkolenia, na które jest prowadzony otwarty nabór uczestników i są organizowane niezależnie i bez bezpośredniego związku ze wsparciem przewidzianym w konkretnym projekcie;
4. **Szkolenie zamknięte** to szkolenie organizowane na potrzeby konkretnego projektu, którego zakres, tematyka i grupa docelowa wynikają z działań projektowych.
5. **Efektom szkolenia będzie nabycie kwalifikacji zawodowych lub kompetencji** (konkretnych efektów uczenia się uzyskanych w toku szkolenia) potwierdzonych odpowiednim dokumentem (np. certyfikatem), który musi zawierać informacje na temat uzyskanych przez uczestnika efektów uczenia się w rozumieniu Wytycznych w zakresie monitorowania postępu rzeczowego realizacji programów operacyjnych na lata 2014-2020.
6. Nabycie kwalifikacji zawodowych lub kompetencji jest weryfikowane poprzez przeprowadzenie odpowiedniego ich sprawdzenia (np. w formie egzaminu).
7. Usługi szkoleniowe w ramach projektów muszą spełniać poniższe minimalne wymagania jakościowe:
 - 1) szkolenie dopasowane do poziomu uczestników – obowiązkowe jest zbadanie wyjściowego poziomu kompetencji rozwijanych w trakcie szkolenia i dostosowanie do nich programu szkoleniowego oraz wykorzystywanych metod;
 - 2) materiały szkoleniowe muszą zawierać podsumowanie treści szkolenia i odwołania do źródeł wiedzy, na której zostało ono oparte, z poszanowaniem praw autorskich;

- 3) podczas szkolenia wykorzystywane muszą być różnorodne, angażujące uczestników metody kształcenia oraz środki i materiały dydaktyczne, dostosowane do specyfiki i sytuacji osób uczących się. Metody te są adekwatne do deklarowanych rezultatów, treści szkolenia oraz specyfiki grupy;
 - 4) dokumentacja szkoleniowa musi obejmować:
 - a) raporty podsumowujące ocenę efektów uczenia się,
 - b) program szkolenia (z uwzględnieniem tematów zajęć, harmonogram wraz z wymiarem czasowym, metody szkoleniowe),
 - c) materiały szkoleniowe,
 - d) listy obecności.
 - 5) trenerzy prowadzący szkolenie muszą posiadać łącznie:
 - a) wykształcenie wyższe/zawodowe lub inne certyfikaty/zaświadczenia umożliwiające przeprowadzenie danego szkolenia,
 - b) doświadczenie umożliwiające przeprowadzenie danego szkolenia, przy czym minimalne doświadczenie zawodowe w danej dziedzinie nie jest krótsze niż 2 lata,
 - c) kompetencje społeczne i metodyczne związane z kształceniem osób dorosłych;
 - 6) szkolenie odbywa się w warunkach zapewniających komfort uczenia się, sale szkoleniowe spełniają warunki BHP oraz odpowiadają potrzebom grupy docelowej, zwłaszcza w przypadku udziału osób z niepełnosprawnościami.
8. **Kwalifikacja** to określony zestaw efektów uczenia się w zakresie wiedzy, umiejętności oraz kompetencji społecznych nabytych w edukacji formalnej, edukacji pozaformalnej lub poprzez uczenie się nieformalne, zgodnych z ustalonymi dla danej kwalifikacji wymaganiami, których osiągnięcie zostało sprawdzone w walidacji oraz formalnie potwierdzone przez instytucję uprawnioną do certyfikowania.
9. **Kompetencje** to wyodrębniony zestaw efektów uczenia się/kształcenia. Opis kompetencji zawiera jasno określone warunki, które powinien spełniać uczestnik projektu ubiegający się o nabycie kompetencji, tj. wyczerpującą informację o efektach uczenia się dla danej kompetencji oraz kryteria i metody ich weryfikacji. Wykazywać należy wyłącznie kompetencje osiągnięte w wyniku interwencji Europejskiego Funduszu Społecznego.

Fakt nabycia kompetencji odbywa się w oparciu o jednolite kryteria wypracowane na poziomie krajowym w ramach następujących etapów:

- a) ETAP I – Zakres – zdefiniowanie w ramach wniosku o dofinansowanie grupy docelowej do objęcia wsparciem oraz wybranie obszaru interwencji EFS, który będzie poddany ocenie,
- b) ETAP II – Wzorzec – zdefiniowanie we wniosku o dofinansowanie standardu wymagań, tj. efektów uczenia się, które osiągną uczestnicy w wyniku przeprowadzonych działań projektowych,
- c) ETAP III – Ocena – przeprowadzenie weryfikacji na podstawie opracowanych kryteriów oceny po zakończeniu wsparcia udzielanego danej osobie,
- d) ETAP IV – Porównanie – porównanie uzyskanych wyników etapu III (ocena) z przyjętymi wymaganiami (określonymi na etapie II efektami uczenia się) po zakończeniu wsparcia udzielanego danej osobie.

Nabyte kompetencje muszą być potwierdzone odpowiednim dokumentem i każdorazowo będą weryfikowane poprzez odpowiednie sprawdzenia przyswojonej wiedzy czy kompetencji.

Warunkiem nabycia kompetencji jest zrealizowanie wszystkich etapów nabycia kompetencji (zestaw efektów uczenia się). Beneficjent we wniosku o dofinansowanie musi opisać standard wymagań (efekty uczenia się, które osiągną uczestnicy szkolenia) i sposób weryfikacji nabycia kompetencji (egzamin zewnętrzny, test, rozmowa oceniająca, etc.).

10. **Walidacja** to wieloetapowy proces sprawdzania, czy – niezależnie od sposobu uczenia się – efekty uczenia się wymagane dla danej kwalifikacji zostały osiągnięte. Walidacja poprzedza certyfikowanie. Walidacja obejmuje identyfikację i dokumentację posiadanych efektów uczenia się oraz ich weryfikację w odniesieniu do wymagań określonych dla kwalifikacji. Walidacja powinna być prowadzona w sposób trafny (weryfikowane są efekty uczenia się, które zostały określone dla danej kwalifikacji) i rzetelny (wynik weryfikacji jest niezależny od miejsca, czasu, metod oraz osób przeprowadzających walidację). Walidację kończy podjęcie i wydanie decyzji, jakie efekty uczenia się można potwierdzić, jakie zaś nie.
11. **Certyfikacja** to procedura, w wyniku której osoba ucząca się otrzymuje od upoważnionej instytucji formalny dokument stwierdzający, że osiągnęła określoną kwalifikację. Certyfikacja następuje po walidacji, w wyniku wydania pozytywnej decyzji stwierdzającej, że wszystkie efekty uczenia się wymagane dla danej kwalifikacji zostały osiągnięte.
12. **Osobom uczestniczącym w szkoleniach przysługuje stypendium** szkoleniowe, które miesięcznie wynosi 120% zasiłku¹, o którym mowa w art. 72 ust. 1 pkt 1 ustawy o promocji zatrudnienia i instytucjach rynku pracy², jeżeli miesięczny wymiar godzin szkolenia wynosi co najmniej 150 godzin; w przypadku niższego miesięcznego wymiaru godzin szkolenia, wysokość stypendium szkoleniowego ustala się proporcjonalnie, z tym że stypendium to nie może być niższe niż 20% zasiłku, o którym mowa w art. 72 ust. 1 pkt 1 ustawy o promocji zatrudnienia i instytucjach rynku pracy.
13. Osoby, o których mowa w pkt 12 podlegają obowiązkowo ubezpieczeniom emerytalnym, rentowym i wypadkowym, jeśli nie mają innych tytułów powodujących obowiązki ubezpieczeń społecznych (art. 6 ust. 1 pkt 9a w związku z art. 9 ust. 6a oraz art. 12 ustawy z dnia 13 października 1998 r. o systemie ubezpieczeń społecznych - Dz. U. z 2016r. poz. 963 z późn. zm.). Płatnikiem składek za te osoby jest beneficjent realizujący projekt, w którym uczestniczy dana osoba.
14. Osobom uczestniczącym w szkoleniu, w okresie jego trwania, można pokryć koszty opieki nad dzieckiem lub dziećmi do lat 7³ oraz osobami zależnymi w wysokości uzgodnionej, nie wyższej jednak niż połowa zasiłku, o którym mowa w art. 72 ust. 1 pkt 1 ustawy o promocji zatrudnienia i instytucjach rynku pracy.

II. REALIZACJA STAŻY ZAWODOWYCH

1. Wsparcie w postaci staży realizowane w ramach projektów jest zgodne z zaleceniem Rady Unii Europejskiej z dnia 10 marca 2014 r. w sprawie ram jakości staży (Dz. Urz. UE C 88 z 27.03.2014, str.

¹ Kwota stypendium jest kwotą brutto nieuwzględniającą składek na ubezpieczenie społeczne płaconych przez płatnika tj. beneficjenta.

² Z uwzględnieniem waloryzacji, o której mowa w art. 72 ust. 6 ustawy o promocji zatrudnienia i instytucjach rynku pracy.

³ Nie dotyczy dzieci, dla których tworzone/finansowane jest miejsce opieki w ramach projektu.

- 1) oraz z *Polskimi Ramami Jakości Praktyk i Staży*⁴, tj. dokumentem zawierającym zbiór wypracowanych norm i standardów przeprowadzania wysokiej jakości programów staży, a także określonymi poniżej wymogami.
2. **Staż odbywa się na podstawie umowy**, której stroną jest co najmniej stażysta oraz podmiot przyjmujący na staż⁵. Niniejsza umowa określa w szczególności:
 - 1) dane uczestnika projektu odbywającego staż: imię i nazwisko, PESEL, data urodzenia, adres zameldowania/zamieszkania,
 - 2) dane opiekuna uczestnika projektu odbywającego staż,
 - 3) datę rozpoczęcia i zakończenia stażu,
 - 4) numer i tytuł projektu, w ramach którego realizowany jest staż,
 - 5) zakres obowiązków stażysty,
 - 6) wysokość przewidywanego stypendium,
 - 7) miejsce wykonywania prac,
 - 8) zobowiązanie podmiotu przyjmującego na staż do zapewnienia należytej realizacji stażu zgodnie z ustalonym programem.
3. **Staż odbywa się według programu** stanowiącego załącznik do umowy, przygotowywanego przez podmiot przyjmujący na staż we współpracy z beneficjentem i przedkładanego do podpisu stażysty. Przy ustalaniu indywidualnego programu powinny być uwzględnione predyspozycje psychofizyczne i zdrowotne, poziom wykształcenia oraz dotychczasowe kwalifikacje zawodowe uczestnika projektu.
4. **Program powinien określać:**
 - 1) nazwę zawodu lub specjalności, której program dotyczy według obowiązującej klasyfikacji zawodów i specjalności,
 - 2) zakres zadań wykonywanych przez uczestnika stażu,
 - 3) rodzaj uzyskiwanych kwalifikacji lub umiejętności zawodowych,
 - 4) treści edukacyjne, które stażysta ma przyswoić podczas trwania stażu oraz cele edukacyjno – zawodowe planowane do osiągnięcia przez uczestnika stażu,
 - 5) harmonogram realizacji stażu,
 - 6) sposób potwierdzenia nabytych kwalifikacji lub umiejętności zawodowych,
 - 7) dane opiekuna osoby objętej programem stażu.
5. Staż trwa nie krócej niż 3 miesiące i nie dłużej niż 12 miesięcy kalendarzowych.
6. **Podmiot przyjmujący na staż:**
 - 1) zapewnia odpowiednie stanowisko pracy stażysty wyposażone w niezbędne sprzęty, narzędzia i zaplecze, zgodnie z programem stażu i potrzebami uczestnika projektu wynikającymi ze specyfiki zadań wykonywanych przez stażystę, wymogów technicznych miejsca pracy, a także niepełnosprawności lub stanu zdrowia,

⁴ Polska Rama Jakości Praktyk i Staży dostępna jest na stronie: www.stazeipraktiki.pl/program

⁵ Stroną umowy stażowej może być również beneficjent.

- 2) szkoli stażystę na zasadach przewidzianych dla pracowników w zakresie BHP, przepisów przeciwpożarowych oraz zapoznaje go z obowiązującym regulaminem pracy na stanowisku, którego dotyczy staż,
- 3) sprawuje nadzór nad odbywaniem stażu w postaci wyznaczenia opiekuna stażu,
- 4) monitoruje postępy i nabywanie nowych umiejętności przez stażystę, a także stopień realizacji treści i celów edukacyjno-zawodowych oraz regularnie udziela stażyście informacji zwrotnej nt. osiągniętych wyników i stopnia realizacji zadań,
- 5) wydaje stażyście - niezwłocznie po zakończeniu stażu – dokument potwierdzający odbycie stażu.

7. **Dokument potwierdzający odbycie stażu** zawiera następujące informacje:

- 1) datę rozpoczęcia i zakończenia stażu,
- 2) cel i program stażu,
- 3) opis zadań wykonanych przez stażystę,
- 4) opis celów edukacyjno-zawodowych i kompetencji uzyskanych przez stażystę w wyniku stażu,
- 5) ocenę stażysty dokonaną przez opiekuna stażu w formie pisemnej, uwzględniającą osiągnięte rezultaty oraz efekty.

8. Katalog wydatków w ramach projektu może obejmować koszty związane z organizacją stażu w kwocie nie wyższej niż 5000 zł brutto na 1 stażystę obejmujące m. in:

- 1) przygotowanie stanowiska pracy dla stażysty,
- 2) podróże służbowe stażysty,
- 3) koszty dojazdu stażysty,
- 4) koszty eksploatacji materiałów i narzędzi,
- 5) szkolenia BHP stażysty,
- 6) ubezpieczenie stażysty.

9. Stażysta wykonuje swoje obowiązki pod nadzorem opiekuna stażu, wyznaczonego na etapie przygotowań do realizacji programu stażu, który wprowadza stażystę w zakres obowiązków oraz zapoznaje z zasadami i procedurami obowiązującymi w organizacji, w której odbywa staż, a także monitoruje realizację przydzielonego w programie stażu zakresu obowiązków i celów edukacyjno-zawodowych oraz udziela informacji zwrotnej stażyście na temat osiągniętych wyników i stopnia realizacji zadań. Na jednego opiekuna stażu nie może przypadać więcej niż 3 stażystów.

10. **Wynagrodzenie opiekuna stażysty** jest wypłacane z tytułu wypełnienia obowiązków, nie zależy natomiast od liczby stażystów, wobec których te obowiązki świadczy. Koszty wynagrodzenia opiekuna stażysty powinny uwzględniać jedną z opcji:

- 1) refundację podmiotowi przyjmującemu na staż wynagrodzenia opiekuna stażysty w zakresie odpowiadającym częściowemu lub całkowitemu zwolnieniu go od świadczenia pracy na rzecz realizacji zadań związanych z opieką nad grupą stażystów, w wysokości obliczonej jak za urlop wypoczynkowy, ale nie więcej niż 5000 zł brutto. Wysokość

wynagrodzenia nalicza się proporcjonalnie do liczby rzeczywistych godzin opieki nad grupą stażystów zrealizowanych przez opiekuna⁶,

- 2) refundację podmiotowi przyjmującemu na staż dodatku do wynagrodzenia opiekuna stażysty, w sytuacji, gdy nie został zwolniony od świadczenia pracy, w wysokości nieprzekraczającej 500 zł brutto miesięcznie.
11. **W okresie odbywania stażu stażyście przysługuje stypendium**, które miesięcznie wynosi 120% zasiłku, o którym mowa w art. 72 ust. 1 pkt 1 ustawy o promocji zatrudnienia i instytucjach rynku pracy⁷, jeżeli liczba godzin stażu wynosi nie mniej niż 160 godzin miesięcznie⁸ - w przypadku niższego miesięcznego wymiaru godzin, wysokość stypendium ustala się proporcjonalnie⁹.
12. Na wniosek uczestnika projektu odbywającego staż pracodawca jest obowiązany do udzielenia dni wolnych w wymiarze 2 dni za każde 30 dni kalendarzowych odbywania stażu u pracodawcy. Za dni wolne przysługuje stypendium. Za ostatni miesiąc odbywania stażu pracodawca jest obowiązany udzielić dni wolnych przed upływem terminu zakończenia stażu u pracodawcy.
13. Osoba zachowuje prawo do stypendium stażowego za okres udokumentowanej niezdolności do pracy, przypadający w okresie odbywania stażu, za który na podstawie odrębnych przepisów pracownicy zachowują prawo do wynagrodzenia lub przysługują im zasiłki z ubezpieczenia społecznego w razie choroby lub macierzyństwa.
14. Osobom uczestniczącym w stażu, w okresie jego trwania, można pokryć koszty opieki nad dzieckiem lub dziećmi do lat 7¹⁰ oraz osobami zależnymi w wysokości uzgodnionej, nie wyższej jednak niż połowa zasiłku, o którym mowa w art. 72 ust. 1 pkt 1 ustawy o promocji zatrudnienia i instytucjach rynku pracy.
15. Beneficjent na wniosek pracodawcy może pozbawić uczestnika projektu możliwości kontynuowania stażu w przypadku:
 - a) nieusprawiedliwionej nieobecności podczas więcej niż jednego dnia pracy,
 - b) naruszenia przez uczestnika przepisów prawa i regulaminu pracy,
 - c) nierealizowania programu stażu.
16. Beneficjent na wniosek uczestnika projektu może rozwiązać z pracodawcą umowę o odbyciu stażu w przypadku nierealizowania przez pracodawcę warunków odbycia stażu.
17. Umowa zostaje rozwiązana w przypadku, gdy uczestnik projektu podczas odbywania stażu podejmie pracę zarobkową.

⁶ Ta forma refundacji nie przysługuje osobom prowadzącym jednoosobową działalność gospodarczą.

⁷ Z uwzględnieniem waloryzacji, o której mowa w art. 72 ust. 6 ustawy o promocji zatrudnienia i instytucjach rynku pracy.

⁸ W przypadku osób z niepełnosprawnością zaliczonych do znacznego lub umiarkowanego stopnia niepełnosprawności miesięcznie stypendium przysługuje pod warunkiem, że miesięczna liczba godzin stażu wynosi nie mniej niż 140 godzin miesięcznie.

⁹ Kwota stypendium stażowego jest kwotą brutto nieuwzględniającą składek na ubezpieczenia społeczne płaconych przez płatnika tj. beneficjenta.

¹⁰ Nie dotyczy dzieci, dla których tworzone/finansowane jest miejsce opieki w ramach projektu.

III. DOKONYWANIE WYPOSAŻENIA I DOPOSAŻENIA STANOWISKA PRACY

1. Wyposażenie i doposażenie stanowiska pracy stanowi pomoc *de minimis* w rozumieniu przepisów rozporządzenia Komisji (UE) nr 1407/2013 z dnia 28 grudnia 2013r. w sprawie stosowania art. 107 i 108 Traktatu o funkcjonowaniu Unii Europejskiej do pomocy *de minimis* (Dz. Urz. UE L 352 z 24.12.2013, str. 1) i jest udzielana zgodnie z przepisami tego rozporządzenia.
2. Wyposażenie i doposażenie stanowiska pracy finansowane jest przedsiębiorcy na zasadzie refundacji poniesionych kosztów.
3. Wyposażenie lub doposażenie stanowiska pracy oznacza zorganizowanie stanowiska pracy poprzez zakup sprzętu, maszyn, urządzeń itp. niezbędnych do wykonywania pracy na danym stanowisku, zgodnie ze zdiagnozowanymi potrzebami danego uczestnika projektu.
4. Wyposażenie lub doposażenie stanowiska pracy dla uczestnika projektu może być dofinansowane w wysokości ustalonej w umowie zawartej pomiędzy beneficjentem a podmiotem który tworzy i wyposaża/doposaża stanowisko pracy. Koszt wyposażenia lub doposażenia stanowiska pracy dla uczestnika projektu nie może być wyższy niż 6-krotność przeciętnego wynagrodzenia obowiązującego na dzień zawarcia umowy, o której mowa w zdaniu pierwszym.
5. Umowa zawiera w szczególności:
 - 1) nazwę podmiotu tworzącego i wyposażającego/doposażającego stanowisko pracy,
 - 2) liczbę wyposażanych lub doposażanych stanowisk pracy,
 - 3) kalkulację wydatków na wyposażenie lub doposażenie poszczególnych stanowisk pracy i źródła ich finansowania,
 - 4) szczegółową specyfikację wydatków dotyczących wyposażenia lub doposażenia stanowiska pracy, w szczególności na zakup środków trwałych, urządzeń, maszyn, w tym środków niezbędnych do zapewniania zgodności stanowiska pracy z przepisami bezpieczeństwa i higieny pracy oraz wymaganiami ergonomii,
 - 5) rodzaj pracy, jaka będzie wykonywana przez uczestnika projektu,
 - 6) wymagane kwalifikacje, umiejętności i doświadczenie zawodowe niezbędne do wykonywania pracy, jakie powinien posiadać uczestnik projektu,
 - 7) formę zabezpieczenia zwrotu dofinansowania,
 - 8) zobowiązanie do zatrudnienia na wyposażonym lub doposażonym stanowisku pracy w pełnym wymiarze czasu pracy uczestnika projektu przez okres co najmniej 24 miesiące oraz utrzymania przez okres 24 miesięcy stanowisk pracy wyposażonych lub doposażonych w związku z przyznaniem dofinansowania.
5. Podmiot wyposażający/doposażający stanowisko pracy na dzień zawarcia umowy z beneficjentem musi spełniać następujące warunki:
 - 1) działa na rynku przez okres co najmniej 6 miesięcy poprzedzających uzyskanie dofinansowania,
 - 2) nie zalega z wypłacaniem wynagrodzeń pracownikom oraz opłaceniem należności na ubezpieczenia społeczne, zdrowotne, Fundusz Pracy oraz Fundusz Gwarantowanych Świadczeń Pracowniczych, Fundusz Emerytur Pomostowych i Państwowy Fundusz Rehabilitacji Osób Niepełnosprawnych, innych danin publicznych oraz nie posiada nieuregulowanych zobowiązań cywilnoprawnych,

- 3) nie był karany w okresie 2 lat przed dniem złożenia wniosku o dofinansowanie projektu za przestępstwa przeciwko obrotowi gospodarczemu, w rozumieniu ustawy z dnia 6 czerwca 1997r.- Kodeks karny (Dz.U. 2016 r. poz. 1137 z późn. zm.) lub ustawy z dnia 28 października 2002 r. o odpowiedzialności podmiotów zbiorowych za czyny zabronione pod groźbą kary (Dz.U. 2016 r. poz. 1541 oraz 2017 r. poz. 724 i 993),
 - 4) podmiot w okresie 6 miesięcy przed dniem podpisania umowy nie zmniejszył wymiaru czasu pracy pracownika i nie rozwiązał stosunku pracy z pracownikiem w drodze wypowiedzenia dokonanego przez pracodawcę albo na mocy porozumienia stron z przyczyn niedotyczących pracowników.
6. Pozostałe warunki udzielania wsparcia muszą być zgodne z warunkami dopuszczalności pomocy de minimis wynikającymi z rozporządzenia Ministra Infrastruktury i Rozwoju z dnia 2 lipca 2015 r. w sprawie udzielania pomocy *de minimis* oraz pomocy publicznej w ramach programów operacyjnych finansowanych z Europejskiego Funduszu Społecznego na lata 2014-2020 (Dz. U. z 2015 r. poz. 1073).
 7. Dopuszcza się możliwość doposażenia stanowiska pracy w ramach subsydiowanego zatrudnienia.
 8. W przypadku wykorzystania środków przyznanych na wyposażenie/doposażenia stanowiska pracy niezgodnie z umową, lub jego niewykorzystanie powoduje obowiązek zwrotu całości lub części środków wraz z odsetkami naliczanymi jak dla zaległości podatkowych liczonymi od daty przekazania środków.

IV. SUBSYDIOWANIE ZATRUDNIENIA

1. Zatrudnienie subsydiowane to forma pomocy finansowej dla pracodawcy stanowiąca zachętę do zatrudnienia, zakładająca redukcję kosztów ponoszonych przez niego na zatrudnienie pracowników zgodnie z art. 32 i 33 rozporządzenia Komisji Europejskiej (UE) nr 651/2014 z dnia 17 czerwca 2014 r. uznającego niektóre rodzaje pomocy za zgodne z rynkiem wewnętrznym w zastosowaniu art. 107 i 108 Traktatu (Dz. Urz. UE L 187 z 26.06.2014r., str. 1) lub zgodnie z rozporządzeniem Komisji (UE) nr 1407/2013 z dnia 18 grudnia 2013 r. w sprawie stosowania art. 107 i 108 Traktatu o funkcjonowaniu Unii Europejskiej do pomocy de minimis (Dz. Urz. UE L 352 z 24.12.2013 r., str. 1).
2. Wsparcie w postaci zatrudnienia subsydiowanego w ramach RPO WO 2014-2020 jest realizowane na podstawie rozporządzenia Ministra Infrastruktury i Rozwoju z dnia 2 lipca 2015 r. w sprawie udzielania pomocy *de minimis* oraz pomocy publicznej w ramach programów operacyjnych finansowanych z Europejskiego Funduszu Społecznego na lata 2014-2020 (Dz. U. z 2015 r. poz. 1073).
3. Miejsce pracy utworzone w ramach subsydiowanego zatrudnienia musi stanowić wzrost netto liczby pracowników u danego beneficjenta pomocy, w porównaniu ze średnią z ostatnich 12 miesięcy, albo w przypadku, gdy utworzone miejsce pracy nie stanowi wzrostu netto liczby pracowników, stanowisko lub stanowiska, na które prowadzona jest rekrutacja muszą zostać zwolnione w wyniku dobrowolnego rozwiązania stosunku pracy, przejścia na emeryturę z tytułu osiągnięcia wieku emerytalnego lub rentę z tytułu niezdolności do pracy, dobrowolnej redukcji czasu pracy lub zgodnego z prawem zwolnienia za naruszenie obowiązków pracowniczych, nie zaś w wyniku redukcji etatów. Kosztami kwalifikowalnymi w ramach pomocy publicznej na subsydiowanie zatrudnienia są koszty wynagrodzeń pracownika, na które składają się

wynagrodzenie brutto oraz opłacane od wynagrodzeń obowiązkowe składki na ubezpieczenia społeczne, ponoszone w okresie:

- 1) do 12 miesięcy od dnia zatrudnienia pracownika znajdującego się w szczególnie niekorzystnej sytuacji;
 - 2) do 24 miesięcy od dnia zatrudnienia pracownika znajdującego się w bardzo niekorzystnej sytuacji;
 - 3) zatrudniania pracownika niepełnosprawnego.
4. Podmiot, który utworzy miejsce pracy w ramach subsydiowanego zatrudnienia musi spełniać następujące warunki:
- 1) działać na rynku przez okres co najmniej 6 miesięcy poprzedzających złożenie wniosku,
 - 2) nie zalegać z wypłacaniem wynagrodzeń oraz opłaceniem należności na ubezpieczenia społeczne, zdrowotne, Fundusz Pracy oraz Fundusz Gwarantowanych Świadczeń Pracowniczych, Fundusz Emerytur Pomostowych i Państwowy Fundusz Rehabilitacji Osób Niepełnosprawnych, innych danin publicznych oraz nie posiada nieuregulowanych zobowiązań cywilnoprawnych,
 - 3) nie być karanym w okresie 2 lat przed dniem złożenia wniosku o dofinansowanie projektu za przestępstwa przeciwko obrotowi gospodarczemu, w rozumieniu ustawy z dnia 6 czerwca 1997r. - Kodeks karny (Dz.U. z 2016 r., poz. 1137 z późn. zm.) lub ustawy z dnia 28 października 2002 r. *o odpowiedzialności podmiotów zbiorowych za czyny zabronione pod groźbą kary* (Dz.U. z 2016 r., poz. 1541 oraz 2017 r. poz. 724 i 993).
5. Umowa na utworzenie miejsca pracy w ramach subsydiowanego zatrudnienia zawiera w szczególności:
- 1) nazwę podmiotu tworzącego miejsce pracy,
 - 2) liczbę utworzonych miejsc pracy,
 - 3) kalkulację wydatków na subsydiowanie zatrudnienia poszczególnych uczestników projektu i źródła ich finansowania,
 - 4) rodzaj pracy, jaka będzie wykonywana przez uczestnika projektu,
 - 5) wymagane kwalifikacje, umiejętności i doświadczenie zawodowe niezbędne do wykonywania pracy, jakie powinien posiadać uczestnik projektu,
 - 6) formę zabezpieczenia zwrotu dofinansowania.
6. Udzielenie wsparcia w postaci zatrudnienia subsydiowanego musi być poprzedzone analizą możliwości udzielenia innych form wsparcia oraz analizą użyteczności zdobytych kompetencji na regionalnym rynku pracy.
7. Uczestnicy projektu zostaną zatrudnieni na okres co najmniej 6 miesięcy w pełnym wymiarze czasu pracy na podstawie umów o pracę.
8. Subsydiowanie zatrudnienia finansowane jest przedsiębiorcy na zasadzie refundacji poniesionych kosztów.
9. Refundacja przekazywana będzie za każdy miesiąc kalendarzowy w formie przelewu bankowego na rachunek bankowy pracodawcy w terminie do 20 dni roboczych od dnia otrzymania poprawnych dokumentów potwierdzających stosunek pracy z uczestnikiem projektu, pod warunkiem dostępności środków na rachunku bankowym beneficjenta.

10. W przypadku wygaśnięcia lub rozwiązania umowy o pracę z uczestnikiem projektu, beneficjent kieruje do pracodawcy innego kandydata na okres uzupełniający zgodny z umową zawartą pomiędzy pracodawcą a uczestnikiem projektu, z którym wygasła umowa. Może to nastąpić tylko w przypadku, gdy uczestnik projektu przepracował nie więcej niż 3 miesiące.
11. W momencie wypowiedzenia umowy z przyczyn leżących po stronie pracodawcy, który nie dopełnił warunków umowy, zwraca on całość uzyskanej pomocy wraz z odsetkami naliczanymi jak dla zaległości podatkowych od dnia udzielenia pomocy.
12. Wyjątkiem jest przypadek zgodnego z prawem zwolnienia za naruszenie obowiązków pracowniczych (art. 52 lub 53 KP). W tym przypadku nie następuje złamanie zasad pomocy publicznej i koszty poniesione do dnia zwolnienia pracownika są kwalifikowalne.
13. Wykorzystanie środków przyznanych na subsydiowanie zatrudnienia niezgodnie z umową lub ich niewykorzystanie powoduje obowiązek zwrotu całości lub części środków wraz z odsetkami naliczanymi jak dla zaległości podatkowych liczonymi od daty przekazania środków.

V. UDZIELENIE GRANTU NA UTWORZENIE STANOWISKA PRACY W FORMIE TELEPRACY¹¹

1. Grant na utworzenie stanowiska pracy w formie telepracy stanowi pomoc *de minimis* w rozumieniu przepisów rozporządzenia Komisji (UE) nr 1407/2013 z dnia 28 grudnia 2013r. w sprawie stosowania art. 107 i 108 Traktatu o funkcjonowaniu Unii Europejskiej do pomocy *de minimis* (Dz.Urz UE L 352 z 24.12.2013, str. 1).
2. Grant na utworzenie stanowiska pracy w formie telepracy może zostać przyznany w kwocie określonej w umowie pomiędzy beneficjentem a pracodawcą, nie wyższej niż **6-krotność minimalnego wynagrodzenia** za pracę, o którym mowa w art. 2 ust. pkt 28 ustawy o promocji zatrudnienia i instytucjach rynku pracy, obowiązującego w dniu zawarcia umowy.
3. Grant na utworzenie stanowiska pracy w formie telepracy zostaje przyznany jednorazowo w kwocie określonej w umowie pomiędzy projektodawcą a pracodawcą lub przedsiębiorcą.
4. Grant nie może zostać przyznany na utworzenie stanowiska pracy dla:
 - 1) małżonka pracodawcy lub przedsiębiorcy;
 - 2) rodzica pracodawcy lub przedsiębiorcy;
 - 3) rodzeństwa pracodawcy lub przedsiębiorcy;
 - 4) dziecka własnego lub przysposobionego: pracodawcy lub przedsiębiorcy, małżonka pracodawcy lub przedsiębiorcy, rodzeństwa pracodawcy lub przedsiębiorcy.
5. Pracodawca jest obowiązany, stosownie do zawartej umowy, do utrzymania zatrudnienia uczestnika projektu przez okres 12 miesięcy w pełnym wymiarze czasu pracy lub przez okres 18 miesięcy w połowie wymiaru czasu pracy.

¹¹ W rozumieniu art. 67 ustawy z dnia 26 czerwca 1974 r. – *Kodeks pracy* (Dz. U. z 2016, poz. 1666 z późn. zm.) oraz ustawy z dnia 20 kwietnia 2004r.o promocji zatrudnienia i instytucjach rynku pracy (Dz. U. z 2017 r., poz. 1065 z późn. zm.).

6. Niewywiązanie się z warunku, o którym mowa w pkt 4, lub wykorzystanie grantu niezgodnie z umową, lub jego niewykorzystanie powoduje obowiązek zwrotu grantu wraz z odsetkami ustawowymi naliczonymi od dnia otrzymania grantu, w terminie 30 dni od dnia doręczenia wezwania.
7. Zwrot grantu następuje:
 - 1) w kwocie proporcjonalnej do okresu, w którym warunek określony w pkt. 4 nie został spełniony, wraz z odsetkami ustawowymi naliczonymi od dnia otrzymania grantu – w przypadku niewywiązania się z tego warunku;
 - 2) w całości wraz z odsetkami ustawowymi naliczonymi od dnia otrzymania grantu – w przypadku wykorzystania grantu niezgodnie z umową lub jego niewykorzystania.
8. W przypadku rozwiązania umowy o pracę przez uczestnika projektu, rozwiązania z nim umowy o pracę na podstawie art. 52 ustawy z dnia 26 czerwca 1974 r. – *Kodeks pracy* lub wygaśnięcia stosunku pracy uczestnika projektu przed upływem okresu odpowiednio 12 lub 18 miesięcy, o którym mowa w pkt. 5, beneficjent kieruje na zwolnione stanowisko pracy innego uczestnika projektu.
9. W przypadku odmowy przyjęcia skierowanego uczestnika projektu na zwolnione stanowisko pracy pracodawca lub przedsiębiorca zwraca grant w kwocie określonej w pkt. 7 lit. a). W przypadku braku możliwości skierowania odpowiedniego uczestnika projektu przez beneficjenta na zwolnione stanowisko pracy pracodawca lub przedsiębiorca nie zwraca grantu za okres zatrudniania skierowanego uczestnika projektu.
10. Pozostałe warunki udzielania wsparcia muszą być zgodne z warunkami dopuszczalności pomocy *de minimis* wynikającymi z rozporządzenia Ministra Infrastruktury i Rozwoju z dnia 2 lipca 2015 r. w sprawie udzielania pomocy *de minimis* oraz pomocy publicznej w ramach programów operacyjnych finansowanych z Europejskiego Funduszu Społecznego na lata 2014-2020 (Dz. U. z 2015 r., poz. 1073).

DODATKOWE INFORMACJE

1. Zwrot kosztów przejazdu uczestnika projektu może być dokonany:
 - 1) w ramach przejazdu z miejsca zamieszkania do miejsca zatrudnienia lub innej pracy zarobkowej oraz powrotu do miejsca zamieszkania,
 - 2) w ramach przejazdu z miejsca zamieszkania do miejsca odbywania u pracodawcy stażu oraz powrotu do miejsca zamieszkania,
 - 3) w ramach przejazdu z miejsca zamieszkania do miejsca odbywania szkolenia oraz powrotu do miejsca zamieszkania lub w innych przypadkach wynikających z indywidualnej diagnozy sytuacji danego uczestnika projektu, jeżeli jest to niezbędne dla prawidłowej realizacji wsparcia w ramach aktywizacji zawodowej.
2. Zwrot kosztów przejazdu z miejsca zamieszkania do miejsca zatrudnienia lub innej pracy zarobkowej oraz powrotu do miejsca zamieszkania może być dokonywany przez okres do 12 miesięcy od dnia rozpoczęcia zatrudnienia lub innej pracy zarobkowej, rozpoczęcia stażu osobie, która spełnia łącznie następujące warunki:

- 1) w wyniku działań aktywizacyjnych realizowanych w ramach danego projektu podjęła zatrudnienie lub inną pracę zarobkową, odbywa staż i dojeżdża do tych miejsc,
 - 2) uzyskuje wynagrodzenie lub inny przychód w wysokości nie przekraczającej 200% minimalnego wynagrodzenia za pracę obowiązującego w miesiącu, za który jest dokonywany zwrot kosztów przejazdu.
3. Zwrot kosztów dojazdu dotyczy tylko uczestników projektu, których miejsce zamieszkania jest inne niż miejscowość, w której realizowana jest dana forma wsparcia.

*Załącznik nr 7 do REGULAMINU KONKURSU dotyczącego projektów złożonych
w ramach: Działania 7.6 Godzenie życia prywatnego i zawodowego, Osi VII Konkurencyjny rynek pracy RPO WO 2014-2020
Nabór II, wersja 1, sierpień 2017 r.*



Unia Europejska
Europejski Fundusz Społeczny



ZARZĄD WOJEWÓDZTWA OPOLSKIEGO

**KRYTERIA WYBORU PROJEKTÓW DLA DZIAŁANIA
7.6 GODZENIE ŻYCIA PRYWATNEGO I ZAWODOWEGO
W RAMACH RPO WO 2014-2020
Zakres: Europejski Fundusz Społeczny**

OPOLE, SIERPIEŃ 2017 r.

**KRYTERIA FORMALNE, MERYTORYCZNE – UNIWERSALNE,
HORYZONTALNE UNIWERSALNE I SZCZEGÓŁOWE UNIWERSALNE
DLA WSZYSTKICH DZIAŁAŃ I PODDZIAŁAŃ RPO WO 2014-2020 (z wyłączeniem 7.1
Aktywizacja zawodowa osób pozostających bez pracy realizowana przez PUP oraz 7.3
Zakładanie działalności gospodarczej w zakresie mikropożyczek)**

Załącznik nr 7 do REGULAMINU KONKURSU dotyczącego projektów złożonych
w ramach: Działania 7.6 Godzenie życia prywatnego i zawodowego, Osi VII Konkurencyjny rynek pracy RPO WO 2014-2020
Nabór II, wersja 1, sierpień 2017 r.

Kryteria formalne (TAK/NIE)				
LP	Nazwa kryterium	Źródło informacji	Charakter kryterium W/B	Definicja
1	2	3	4	5
1.	Wnioskodawca oraz Partnerzy (jeśli dotyczy) uprawnieni do składania wniosku.	Wniosek o dofinansowanie	Bezwzględny	Rodzaj potencjalnych beneficjentów (za których należy rozumieć Wnioskodawcę i Partnerów) określony w "Szczegółowym opisie osi priorytetowych RPO WO 2014-2020", ogłoszeniu o naborze wniosków oraz regulaminie konkursu.
2.	Roczny obrót Wnioskodawcy i/lub Partnera (o ile budżet projektu uwzględnia wydatki Partnera) jest równy lub wyższy od wydatków w projekcie.	Wniosek o dofinansowanie	Bezwzględny	Kryterium weryfikowane na podstawie zapisów wniosku o dofinansowanie, wypełnionego na podstawie instrukcji.
3.	Wnioskodawca wybrał wszystkie wskaźniki horyzontalne.	Wniosek o dofinansowanie	Bezwzględny	Wnioskodawca wybiera wszystkie wskaźniki horyzontalne. Dla wskaźników, których realizację zakłada w ramach projektu określa wartość docelową większą od zera. Dla pozostałych wpisuje zero.
4.	Wnioskodawca określił wartość docelową większą od zera przynajmniej dla jednego wskaźnika w projekcie.	Wniosek o dofinansowanie	Bezwzględny	Wnioskodawca określa wartość docelową większą od zera przynajmniej dla jednego wskaźnika w projekcie.
5.	Wnioskodawca oraz partnerzy (jeśli dotyczy) nie podlegają wykluczeniu z ubiegania się o dofinansowanie na podstawie: - art. 207 ust. 4 ustawy z dnia 27 sierpnia 2009 r. o finansach publicznych, - art. 12 ustawy z dnia 15 czerwca 2012 r. o skutkach powierzania wykonywania pracy cudzoziemcom przebywającym wbrew przepisom na terytorium Rzeczypospolitej Polskiej, - art. 9 ustawy z dnia 28 października 2002 r. o odpowiedzialności podmiotów zbiorowych za czyny zabronione pod groźbą kary.	Wniosek o dofinansowanie	Bezwzględny	Kryterium weryfikowane na podstawie zapisów wniosku o dofinansowanie (oświadczenie), wypełnionego na podstawie instrukcji.
6.	W przypadku projektu partnerskiego spełnione zostały wymogi dotyczące wyboru partnerów, o których mowa w art. 33 ustawy z dnia 11 lipca 2014 r. o zasadach realizacji programów w zakresie polityki spójności finansowanych w perspektywie finansowej 2014–2020.	Wniosek o dofinansowanie	Bezwzględny	W sytuacji kiedy projekt realizowany jest w partnerstwie Wnioskodawca zobligowany jest spełniać wymogi utworzenia partnerstwa wskazane w art.33 ustawy o zasadach realizacji programów w zakresie polityki spójności finansowanych w perspektywie 2014-2020 na etapie złożenia wniosku o dofinansowanie. Spełnienie przedmiotowego kryterium weryfikowane będzie w oparciu o oświadczenie zawarte w formularzu wniosku o dofinansowanie projektu.
7.	Projekt nie został fizycznie ukończony lub w pełni zrealizowany przed złożeniem wniosku o dofinansowanie.	Wniosek o dofinansowanie	Bezwzględny	Kryterium weryfikowane w oparciu o oświadczenie Wnioskodawcy zawarte w formularzu wniosku o dofinansowanie projektu.

Załącznik nr 7 do REGULAMINU KONKURSU dotyczącego projektów złożonych
w ramach: Działania 7.6 Godzenie życia prywatnego i zawodowego, Osi VII Konkurencyjny rynek pracy RPO WO 2014-2020
Nabór II, wersja 1, sierpień 2017 r.

Kryteria formalne (TAK/NIE)				
LP	Nazwa kryterium	Źródło informacji	Charakter kryterium W/B	Definicja
1	2	3	4	5
8.	Wartość dofinansowania nie jest wyższa niż kwota alokacji określona w konkursie.	Wniosek o dofinansowanie	Bezwzględny	Wartość wnioskowanego dofinansowania nie jest wyższa niż kwota alokacji określona w Regulaminie konkursu. Kryterium weryfikowane w oparciu o zapisy wniosku o dofinansowanie projektu.
9.	Kryterium dot. projektów pozakonkursowych. Do dofinansowania nie może zostać wybrany projekt, który został usunięty z wykazu projektów zidentyfikowanych, stanowiącego załącznik do SZOOP.	Wniosek o dofinansowanie	Bezwzględny	Zgodnie z <i>Wytocznymi w zakresie trybów wyboru projektów na lata 2014-2020</i> .

*Uwaga dotycząca wszystkich kryteriów: pojęcie „region” jest równoznaczne z województwem opolskim

Załącznik nr 7 do REGULAMINU KONKURSU dotyczącego projektów złożonych
w ramach: Działania 7.6 Godzenie życia prywatnego i zawodowego, Osi VII Konkurencyjny rynek pracy RPO WO 2014-2020
Nabór II, wersja 1, sierpień 2017 r.

Kryteria merytoryczne – uniwersalne (TAK/NIE)				
LP	Nazwa kryterium	Źródło informacji	Charakter kryterium W/B	Definicja
1	2	3	4	5
1.	Wybrane wskaźniki są adekwatne do określonego na poziomie projektu celu/ typu projektu/ grupy docelowej.	Wniosek o dofinansowanie	Bezwzględny	<p>Sprawdza się, czy wybrane wskaźniki w sposób kompleksowy opisują zakres rzeczowy i charakter projektu, a także czy mierzą założone w nim cele/ grupy docelowe.</p> <p>Dla kryterium przewidziano możliwość pozytywnej oceny z zastrzeżeniem:</p> <ul style="list-style-type: none"> a) konieczności spełnienia odnoszących się do tego kryterium warunków jakie musi spełnić projekt, aby móc otrzymać dofinansowanie, lub/i b) konieczności uzyskania informacji i wyjaśnień wątpliwości dotyczących zapisów wniosku o dofinansowanie projektu.
2.	Założone wartości docelowe wskaźników większe od zera są realne do osiągnięcia.	Wniosek o dofinansowanie	Bezwzględny	<p>Sprawdza się realność przyjętych do osiągnięcia wartości docelowych wskaźników w odniesieniu przede wszystkim do: wartości finansowej projektu, czasu i miejsca realizacji, kondycji finansowej wnioskodawcy oraz innych czynników istotnych dla realizacji przedsięwzięcia.</p> <p>Dla kryterium przewidziano możliwość pozytywnej oceny z zastrzeżeniem:</p> <ul style="list-style-type: none"> a) konieczności spełnienia odnoszących się do tego kryterium warunków jakie musi spełnić projekt, aby móc otrzymać dofinansowanie, lub/i b) konieczności uzyskania informacji i wyjaśnień wątpliwości dotyczących zapisów wniosku o dofinansowanie projektu.

KRYTERIA HORIZONTALNE UNIWERSALNE				
1.	Zgodność z prawodawstwem unijnym oraz właściwymi zasadami unijnymi, w tym: - zasada równości kobiet i mężczyzn w oparciu o standard minimum, - zasada równości szans i niedyskryminacji w tym dostępności dla osób z niepełnosprawnościami oraz - zasada zrównoważonego rozwoju.	Wniosek o dofinansowanie	Bezwzględny	<p>Kryterium weryfikowane na podstawie zapisów wniosku o dofinansowanie, wypełnionego na podstawie instrukcji.</p> <p>Dla kryterium przewidziano możliwość pozytywnej oceny z zastrzeżeniem:</p> <ul style="list-style-type: none"> a) konieczności spełnienia odnoszących się do tego kryterium warunków jakie musi spełnić projekt, aby móc otrzymać dofinansowanie, lub/i b) konieczności uzyskania informacji i wyjaśnień wątpliwości dotyczących zapisów wniosku o dofinansowanie projektu.
2.	Zgodność z prawodawstwem krajowym, w tym z przepisami ustawy Prawo zamówień publicznych.	Wniosek o dofinansowanie	Bezwzględny	
3.	Zgodność z zasadami dotyczącymi pomocy publicznej.	Wniosek o dofinansowanie	Bezwzględny	

Załącznik nr 7 do REGULAMINU KONKURSU dotyczącego projektów złożonych
w ramach: Działania 7.6 Godzenie życia prywatnego i zawodowego, Osi VII Konkurencyjny rynek pracy RPO WO 2014-2020
Nabór II, wersja 1, sierpień 2017 r.

4.	Zgodność z odpowiednim narzędziem zdefiniowanym w dokumencie pn. <i>Krajowe Ramy Strategiczne. Policy paper dla ochrony zdrowia na lata 2014-2020</i> (jeżeli dotyczy).	Wniosek o dofinansowanie	Bezwzględny	
5.	Czy projekt jest zgodny z Szczegółowym Opiszem Osi Priorytetowych RPO WO 2014-2020 – EFS), w tym: - grup docelowych, - limitów i ograniczeń w realizacji projektów (jeżeli dotyczy).	Wniosek o dofinansowanie	Bezwzględny	
6.	Zgodność z określonym na dany rok <i>Planem działania w sektorze zdrowia RPO WO 2014-2020</i> (jeżeli dotyczy).	Wniosek o dofinansowanie	Bezwzględny	
KRYTERIA SZCZEGÓŁOWE UNIWERSALNE				
1.	Projekt skierowany do osób fizycznych mieszkających w rozumieniu Kodeksu Cywilnego i/lub pracujących i/lub uczących się na terenie województwa opolskiego (Jeżeli dotyczy. Kryterium może zostać uszczegółowione w ramach poszczególnych konkursów).	Wniosek o dofinansowanie	Bezwzględny	Kryterium weryfikowane na podstawie zapisów wniosku o dofinansowanie, wypełnionego na podstawie instrukcji. Dla kryterium przewidziano możliwość pozytywnej oceny z zastrzeżeniem: a) konieczności spełnienia odnoszących się do tego kryterium warunków jakie musi spełnić projekt, aby móc otrzymać dofinansowanie, lub/i b) konieczności uzyskania informacji i wyjaśnień wątpliwości dotyczących zapisów wniosku o dofinansowanie projektu.
2.	Projekt skierowany do podmiotów, których siedziba/oddział znajduje się na terenie województwa opolskiego. (Jeżeli dotyczy. Kryterium może zostać uszczegółowione w ramach poszczególnych konkursów).	Wniosek o dofinansowanie	Bezwzględny	
3.	Wnioskodawca w okresie realizacji prowadzi biuro projektu (lub posiada siedzibę, filię, delegaturę, oddział czy inną prawnie dozwoloną formę organizacyjną działalności podmiotu) na terenie województwa opolskiego z możliwością udostępnienia pełnej dokumentacji wdrażanego projektu oraz zapewniające uczestnikom projektu możliwość osobistego kontaktu z kadrą projektu.	Wniosek o dofinansowanie	Bezwzględny	
4.	Projekt jest realizowany na terenie województwa opolskiego.	Wniosek o dofinansowanie	Bezwzględny	Działania podejmowane w ramach projektów przyczyniają się do rozwiązywania problemów regionalnych. Zastosowanie w/w kryterium zwiększy efektywność wykorzystania pomocy w województwie opolskim. Dla kryterium przewidziano możliwość pozytywnej oceny z zastrzeżeniem: a) konieczności spełnienia odnoszących się do tego kryterium warunków jakie musi spełnić projekt, aby móc otrzymać dofinansowanie, lub/i b) konieczności uzyskania informacji i wyjaśnień wątpliwości dotyczących zapisów wniosku o dofinansowanie projektu.

**Załącznik nr 7 do REGULAMINU KONKURSU dotyczącego projektów złożonych
w ramach: Działania 7.6 Godzenie życia prywatnego i zawodowego, Osi VII Konkurencyjny rynek pracy RPO WO 2014-2020
Nabór II, wersja 1, sierpień 2017 r.**

5.	Kwalifikowalność wydatków projektu	Wniosek o dofinansowanie	Bezwzględny	<p>Wszystkie wydatki planowane w związku z realizacją projektu: - są racjonalne i niezbędne do realizacji celów projektu, - są zgodne z <u>Taryfikatorem maksymalnych, dopuszczalnych cen towarów i usług typowych (powszechnie występujących) dla konkursowego i pozakonkursowego trybu wyboru projektów, dla których ocena przeprowadzona zostanie w ramach Regionalnego Programu Operacyjnego Województwa Opolskiego 2014-2020 w części dotyczącej Europejskiego Funduszu Społecznego,</u> - są zgodne ze stosownymi cenami rynkowymi, - są zgodne z Wytycznymi w zakresie kwalifikowalności wydatków w ramach Europejskiego Funduszu Rozwoju Regionalnego, Europejskiego Funduszu Społecznego oraz Funduszu Spójności na lata 2014-2020 oraz innymi obowiązującymi przepisami prawa.</p> <p>Dla kryterium przewidziano możliwość pozytywnej oceny z zastrzeżeniem:</p> <ol style="list-style-type: none"> a) konieczności spełnienia odnoszących się do tego kryterium warunków jakie musi spełnić projekt, aby móc otrzymać dofinansowanie, lub/i b) konieczności uzyskania informacji i wyjaśnień wątpliwości dotyczących zapisów wniosku o dofinansowanie projektu. 	
Kryteria merytoryczne (punktowane)					
LP	Nazwa kryterium	Źródło informacji	Waga	Punktacja	Definicja
1	2	3	4	5	6
1.	<p>Potencjał Wnioskodawcy i/lub Partnerów w tym opis:</p> <ul style="list-style-type: none"> - zasobów finansowych, jakie wniesie do projektu Wnioskodawca i/lub Partnerzy, - potencjału kadrowego Wnioskodawcy i/lub Partnerów i sposobu jego wykorzystania w ramach projektu, - potencjału technicznego w tym sprzętowego i warunków lokalowych Wnioskodawcy i/lub Partnerów i sposobu jego wykorzystania w ramach projektu. 	Wniosek o dofinansowanie	3	0-5 pkt	<p>Bada się, czy Wnioskodawca i/lub Partnerzy posiadają zdolność instytucjonalną, organizacyjną, finansową, techniczną i kadrową do realizacji projektu wykraczającą poza wymogi formalne, gwarantującą stabilne zarządzanie projektem (zgodnie z przyjętymi celami).</p> <p>Dla kryterium przewidziano możliwość pozytywnej oceny z zastrzeżeniem:</p> <ol style="list-style-type: none"> a) konieczności spełnienia odnoszących się do tego kryterium warunków jakie musi spełnić projekt, aby móc otrzymać dofinansowanie, lub/i b) konieczności uzyskania informacji i wyjaśnień wątpliwości dotyczących zapisów wniosku o dofinansowanie projektu.
2.	<p>Doświadczenie Wnioskodawcy i/lub Partnerów z uwzględnieniem dotychczasowej działalności:</p> <ul style="list-style-type: none"> - w obszarze merytorycznym wsparcia projektu (zakres tematyczny), - na rzecz grupy docelowej, - na określonym obszarze terytorialnym, na którym będzie realizowany projekt. 	Wniosek o dofinansowanie	3	0-5 pkt	<p>Sprawdza się, czy Wnioskodawca i/lub Partnerzy posiadają doświadczenie z uwzględnieniem dotychczasowej działalności w obszarze merytorycznym wsparcia projektu, na rzecz grupy docelowej oraz na obszarze terytorialnym, na którym będzie realizowany projekt.</p> <p>Dla kryterium przewidziano możliwość pozytywnej oceny z zastrzeżeniem:</p> <ol style="list-style-type: none"> a) konieczności spełnienia odnoszących się do tego kryterium warunków jakie musi spełnić projekt, aby móc otrzymać dofinansowanie, lub/i b) konieczności uzyskania informacji i wyjaśnień wątpliwości dotyczących zapisów wniosku o dofinansowanie projektu.

Załącznik nr 7 do REGULAMINU KONKURSU dotyczącego projektów złożonych
w ramach: Działania 7.6 Godzenie życia prywatnego i zawodowego, Osi VII Konkurencyjny rynek pracy RPO WO 2014-2020
Nabór II, wersja 1, sierpień 2017 r.

3.	Trafność doboru i opisu zadań przewidzianych do realizacji w ramach projektu.	Wniosek o dofinansowanie	3	0-10 pkt	<p>Przedmiotowe kryterium bada się w zakresie:</p> <ul style="list-style-type: none"> -prawidłowości doboru zadań w kontekście założonych celów projektu, -opisu planowanego sposobu realizacji zadań, w tym racjonalności harmonogramu działań (podział zadania, logika i chronologia działań), - adekwatności realizowanych działań do potrzeb grupy docelowej -sposobu realizacji zasady równości szans i niedyskryminacji, w tym dostępności dla osób z niepełnosprawnościami, -uzasadnienia wyboru partnerów do realizacji poszczególnych zadań (o ile dotyczy), -sposobu, w jaki zostanie zachowana trwałość rezultatów projektu (o ile dotyczy). <p>Dla kryterium przewidziano możliwość pozytywnej oceny z zastrzeżeniem:</p> <ul style="list-style-type: none"> a) konieczności spełnienia odnoszących się do tego kryterium warunków jakie musi spełnić projekt, aby móc otrzymać dofinansowanie, lub/i b) konieczności uzyskania informacji i wyjaśnień wątpliwości dotyczących zapisów wniosku o dofinansowanie projektu.
4.	Poprawność sporządzenia budżetu projektu.	Wniosek o dofinansowanie	2	0-10 pkt	<p>W przedmiotowym kryterium bada się poprawność sporządzenia budżetu projektu, w tym:</p> <ul style="list-style-type: none"> -szczegółowość kalkulacji kosztów, -poprawność założonych jednostek miary dla poszczególnych zadań, -poprawność rachunkową sporządzenia budżetu projektu, -szczegółowość uzasadnienia wydatków w ramach kwot ryczałtowych (o ile dotyczy), -trafność doboru wskaźników dla rozliczenia kwot ryczałtowych i dokumentów potwierdzających ich wykonanie (o ile dotyczy), -źródła finansowania wkładu własnego. <p>Dla kryterium przewidziano możliwość pozytywnej oceny z zastrzeżeniem:</p> <ul style="list-style-type: none"> a) konieczności spełnienia odnoszących się do tego kryterium warunków jakie musi spełnić projekt, aby móc otrzymać dofinansowanie, lub/i b) konieczności uzyskania informacji i wyjaśnień wątpliwości dotyczących zapisów wniosku o dofinansowanie projektu.

**KRYTERIUM NEGOCJACYJNE - UNIWERSALNE
DLA WSZYSTKICH DZIAŁAŃ I PODDZIAŁAŃ RPO WO 2014-2020
(z wyłączeniem projektów wybieranych w trybie pozakonkursowym)**

Kryterium negocjacyjne – uniwersalne (TAK/NIE)				
LP	Nazwa kryterium	Źródło informacji	Charakter kryterium W/B	Definicja
1	2	3	4	5
1.	Projekt spełnia warunki postawione przez oceniających lub przewodniczącego Komisji Oceny Projektów.	Wniosek o dofinansowanie	Bezwzględny	<p>Kryterium weryfikowane na etapie negocjacji przez przewodniczącego Komisji Oceny Projektów (KOP). W ramach weryfikacji kryterium sprawdzeniu podlega czy:</p> <ol style="list-style-type: none"> 1. do wniosku zostały wprowadzone zmiany wymagane przez oceniających w kartach oceny lub przez przewodniczącego KOP wynikające z ustaleń negocjacyjnych, 2. podczas negocjacji KOP uzyskała wymagane wyjaśnienia i informacje od wnioskodawcy, 3. do wniosku wprowadzono zmiany niezgodnione w ramach negocjacji. <p>Jeśli odpowiedź na pytania 1-2 jest pozytywna, a na pytanie 3 negatywna, kryterium zostanie uznane za spełnione i projekt otrzyma ocenę pozytywną. Inna niż wskazana powyżej odpowiedź na którekolwiek z pytań skutkuje oceną negatywną i brakiem możliwości dofinansowania projektu.</p>

**OŚ PRIORYTETOWA 7 RPO WO 2014-2020
KONKURENCYJNY RYNEK PRACY
- KRYTERIA MERYTORYCZNE SZCZEGÓŁOWE -**

Załącznik nr 7 do REGULAMINU KONKURSU dotyczącego projektów złożonych
w ramach: Działania 7.6 Godzenie życia prywatnego i zawodowego, Osi VII Konkurencyjny rynek pracy RPO WO 2014-2020
Nabór II, wersja 1, sierpień 2017 r.

Oś priorytetowa	VII Konkurencyjny rynek pracy			
Działanie	7.6 Godzenie życia prywatnego i zawodowego			
Kryteria merytoryczne szczegółowe (TAK/NIE)				
	Nazwa kryterium	Źródło informacji	Charakter kryterium W/B	Definicja
1	2	3	4	5
1.	<p>Projekt zakłada na zakończenie jego realizacji osiągnięcie kryterium efektywności zatrudnieniowej¹ (informującego o odsetku uczestników, którzy w okresie do trzech miesięcy następujących po dniu, w którym zakończyli udział w projekcie podjęli zatrudnienie) na poziomie:</p> <ul style="list-style-type: none"> – co najmniej 39% dla kobiet, – co najmniej 33% dla osób z niepełnosprawnością, – co najmniej 38% dla osób o niskich kwalifikacjach, – co najmniej 30 % dla osób długotrwale bezrobotnych , – co najmniej 43 % dla osób niekwalifikujących się do żadnej z powyższych grup docelowych. 	Wniosek o dofinansowanie	Bezwzględny	<p>Zgodnie z Wytocznymi w zakresie realizacji przedsięwzięć z udziałem środków Europejskiego Funduszu Społecznego w obszarze rynku pracy na lata 2014-2020, konieczne jest stosowanie mechanizmów zapewniających, iż projekty realizowane w zakresie aktywizacji zawodowej uwzględniają kryteria wyboru projektów określające minimalny poziom kryterium efektywności zatrudnieniowej, tj. odsetek osób podejmujących pracę po zakończeniu udziału w projekcie.</p> <p>Wskaźnik efektywności powinien zostać wyliczony na podstawie dwóch danych: <i>Liczby osób, które podjęły zatrudnienie w stosunku do Liczby osób, które zakończyły udział w projekcie</i> (w odniesieniu do odpowiedniej grupy docelowej).</p> <p>W przypadku wskaźników efektywności zatrudnieniowej, beneficjent zobowiązany jest do przedstawienia we wniosku o dofinansowanie projektu w <i>opisie metodologii monitoringu wskaźników</i> (w wierszu pod wskaźnikiem) wartości liczbowych dla ww. składowych, na podstawie których zostały one obliczone.</p>

¹ Efektywność zatrudnieniowa dot. osób bezrobotnych lub biernych zawodowo pozostających poza rynkiem pracy ze względu na obowiązek opieki nad dziećmi do lat 3

Załącznik nr 7 do REGULAMINU KONKURSU dotyczącego projektów złożonych
w ramach: Działania 7.6 Godzenie życia prywatnego i zawodowego, Osi VII Konkurencyjny rynek pracy RPO WO 2014-2020
Nabór II, wersja 1, sierpień 2017 r.

Kryteria merytoryczne szczegółowe (TAK/NIE)				
	Nazwa kryterium	Źródło informacji	Charakter kryterium W/B	Definicja
1	2	3	4	5
2.	Wsparcie w zakresie tworzenia nowych miejsc opieki nad dziećmi do lat 3 w formie żłobków, klubów dziecięcych lub dziennego opiekuna prowadzi do zwiększenia liczby miejsc opieki prowadzonych przez daną instytucję publiczną lub niepubliczną. ²	Wniosek o dofinansowanie	Bezwzględny	RPO WO na lata 2014- 2020 przewiduje tworzenie nowych miejsc w placówkach sprawujących opiekę nad dziećmi do lat 3 (w tym w żłobkach i klubach dziecięcych), w szczególności, wobec największego zapotrzebowania, w ośrodkach miejskich. Upowszechnienia, zarówno wśród rodziców jak i podmiotów odpowiedzialnych za ten obszar działań, wymagają również nowe formy opieki nad małymi dziećmi, w tym usługi świadczone przez osoby fizyczne (opiekunowie dzienni, nianie). W przypadku żłobków i klubów dziecięcych wzrost będzie mierzony w stosunku do liczby miejsc ujętych w sprawozdaniu w roku poprzedzającym złożenie wniosku. Natomiast w przypadku opiekuna dziennego będzie weryfikowany na podstawie liczby opiekunów w danej gminie, z którymi gmina posiada podpisaną umowę, w odniesieniu do roku poprzedzającego złożenie wniosku. Kryterium weryfikowane w oparciu o treść wniosku o dofinansowanie projektu.
3.	Okres finansowania działań realizowanych w ramach projektu.	Wniosek o dofinansowanie	Bezwzględny	Finansowanie działalności bieżącej nowoutworzonych miejsc opieki nad dziećmi do lat 3 w formie żłobków lub klubów dziecięcych lub dziennego opiekuna (w tym koszty wynagrodzenia personelu zatrudnionego w miejscu opieki nad dziećmi do lat 3, koszty opłat za wyżywienie i pobyt dziecka) w ramach projektów współfinansowane jest ze środków EFS przez okres <u>nie dłuższy niż 24 miesiące</u> . Natomiast koszty związane z bieżącym świadczeniem usług opieki nad dziećmi do lat 3 (tj. koszty opłat za pobyt dziecka w żłobku, klubie dziecięcym lub u dziennego opiekuna ponoszone przez opiekunów dzieci do zapłaty których jest zobowiązany rodzic) lub wynagrodzenie oraz koszty składek na ubezpieczenie społeczne niani sprawującej opiekę nad dzieckiem, które opłaca rodzic, zgodnie z umową o świadczenie usług oraz zgodnie z ustawą z dnia 4 lutego 2011r. o opiece nad dziećmi w wieku do lat 3), względem konkretnego dziecka i opiekuna są finansowane ze środków EFS przez okres <u>nie dłuższy niż 12 miesięcy</u> . Koszty związane z bieżącym świadczeniem usług opieki nad dziećmi do lat 3, o których mowa w zdaniu poprzednim, nie stanowią kosztów związanych z zapewnieniem finansowania działalności bieżącej nowoutworzonych miejsc opieki nad dziećmi do lat 3.
4.	Wsparcie w zakresie opieki nad dziećmi do lat 3 jest realizowane w określonych formach i zgodnie ze standardami opieki nad dziećmi do lat 3.	Wniosek o dofinansowanie	Bezwzględny	Zgodnie z Wytycznymi w zakresie realizacji przedsięwzięć z udziałem środków Europejskiego Funduszu Społecznego w obszarze rynku pracy na lata 2014-2020, wsparcie w zakresie opieki nad dziećmi do lat 3 jest realizowane w formach i zgodnie ze standardami opieki nad dziećmi określonymi w ustawie z dnia 4 lutego 2011 r. o opiece nad dziećmi w wieku do lat 3), rozporządzeniu Ministra Pracy i Polityki Społecznej z dnia 10 lipca 2014 r. w sprawie wymagań lokalowych i sanitarnych, jakie musi spełniać lokal, w którym ma być prowadzony żłobek lub klub dziecięcy oraz rozporządzeniu Ministra Pracy i Polityki Społecznej z dnia 25 marca 2011 r. w sprawie zakresu programów szkoleń dla opiekuna w żłobku lub klubie dziecięcym, wolontariusza oraz dziennego opiekuna.

² Powyższy warunek nie ma zastosowania w przypadku dostosowania istniejących miejsc do potrzeb dzieci z niepełnosprawnościami.

Załącznik nr 7 do REGULAMINU KONKURSU dotyczącego projektów złożonych
w ramach: Działania 7.6 Godzenie życia prywatnego i zawodowego, Osi VII Konkurencyjny rynek pracy RPO WO 2014-2020
Nabór II, wersja 1, sierpień 2017 r.

Kryteria merytoryczne szczegółowe (TAK/NIE)				
1	Nazwa kryterium	Źródło informacji	Charakter kryterium W/B	Definicja
1	2	3	4	5
5.	Indywidualnym Planem Działania zostaną objęte (za wyjątkiem osób posiadających aktualne IPD): a) osoby bezrobotne lub bierne zawodowo pozostające poza rynkiem pracy ze względu na obowiązek opieki nad dziećmi do lat 3, w tym osoby, które przerwały karierę zawodową ze względu na urodzenie dziecka ³ .	Wniosek o dofinansowanie	Bezwzględny	Zgodnie z Wytocznymi w zakresie realizacji przedsięwzięć z udziałem środków Europejskiego Funduszu Społecznego w obszarze rynku pracy na lata 2014-2020, udzielanie wsparcia w ramach projektu każdorazowo jest poprzedzone identyfikacją potrzeb uczestnika projektu (powyższe nastąpi poprzez zastosowanie IPD rozumianego jako proces diagnostyczno-współpracujący, który uwzględnia m.in. diagnozowanie potrzeb, w tym potrzeb szkoleniowych, predyspozycji osobowościowych i możliwość doskonalenia zawodowego uczestnika.
6.	Usługi szkoleniowe realizowane w ramach projektu są świadczone przez instytucje posiadające wpis do Rejestru Instytucji Szkoleniowych prowadzonego przez Wojewódzki Urząd Pracy właściwy ze względu na siedzibę instytucji szkoleniowej. Efektem szkolenia jest uzyskanie kwalifikacji lub nabycie kompetencji potwierdzonych odpowiednim dokumentem (np. certyfikatem), w rozumieniu Wytocznych Ministra Infrastruktury i Rozwoju w zakresie monitorowania postępu rzeczowego realizacji programów operacyjnych na lata 2014-2020. Uzyskanie kwalifikacji lub kompetencji jest każdorazowo weryfikowane poprzez przeprowadzenie odpowiedniego ich sprawdzenia (np. w formie egzaminu ⁴	Wniosek o dofinansowanie	Bezwzględny	Zgodnie z Wytocznymi w zakresie realizacji przedsięwzięć z udziałem środków Europejskiego Funduszu Społecznego w obszarze rynku pracy na lata 2014-2020 oraz pismem MIR znak: DZF.VI.8630.32.2015.MKr.1 z dn. 09 lipca 2015 r. konieczne jest uwzględnienie mechanizmów gwarantujących efektywność wsparcia w postaci szkoleń poprzez zapewnienie, iż szkolenie będzie prowadziło do uzyskania kwalifikacji lub nabycia kompetencji potwierdzonych odpowiednim dokumentem i każdorazowo będzie to weryfikowane poprzez przeprowadzenie odpowiedniego sprawdzenia przyswojonej wiedzy lub uzyskania kwalifikacji czy kompetencji np. w formie egzaminu.
7.	Wsparcie w postaci staży realizowane w ramach projektu zgodne jest z zaleceniem Rady z dnia 10 marca 2014 r. w sprawie ram jakości staży oraz Polskimi Ramami Jakości Praktyk i Staży ⁵ .	Wniosek o dofinansowanie	Bezwzględny	Zgodnie z Wytocznymi w zakresie realizacji przedsięwzięć z udziałem środków Europejskiego Funduszu Społecznego w obszarze rynku pracy na lata 2014-2020 wsparcie musi spełniać podstawowe wymogi zapewniające wysoki standard stażu poprzez zapewnienie m.in., iż staż odbywa się na podstawie umowy (...), zadania wykonywane w ramach stażu są wykonywane w ramach programu stażu (...), stażysta wykonuje swoje obowiązki pod nadzorem opiekuna stażu (...), po zakończeniu stażu jest opracowywana ocena, uwzględniająca osiągnięte rezultaty oraz efekty stażu (...), staż trwa nie krócej niż 3 miesiące (...).

³ Dotyczy typu 4 projektu.

⁴ Dotyczy typu 4 projektu

⁵ Dotyczy typu 4 projektu

**Załącznik nr 7 do REGULAMINU KONKURSU dotyczącego projektów złożonych
w ramach: Działania 7.6 Godzenie życia prywatnego i zawodowego, Osi VII Konkurencyjny rynek pracy RPO WO 2014-2020
Nabór II, wersja 1, sierpień 2017 r.**

8.	Beneficjent zobowiązuje się do zachowania trwałości utworzonych w ramach projektu miejsc opieki nad dziećmi do lat 3 w żłobkach, klubach dziecięcych i przez dziennego opiekuna, przez co najmniej 2 lata od daty zakończenia realizacji projektu.	Wniosek o dofinansowanie	Bezwzględny	Trwałość rozumiana, jako instytucjonalna gotowość podmiotów do świadczenie usług w zakresie opieki nad dziećmi do lat 3 dot. klubów dziecięcych oraz żłobków. Powyższe kryterium weryfikowane będzie po upływie okresu wskazanego w umowie o dofinansowanie projektu. Trwałość musi być zapewniona z innego źródła niż środki EFS. W przypadku opiekunów dziennych trwałość należy rozumieć jako świadczenie lub gotowość świadczenia opieki przez okres co najmniej dwóch lat od daty zakończenia projektu. Zgodnie z RPO WO na lata 2014-2020, wartość docelowa wskaźnika „Liczba tworzonych miejsc opieki(...), które funkcjonują 2 lata po uzyskaniu dofinansowania za środków EFS „do roku 2023 ma wynieść 90 .
----	--	-----------------------------	-------------	--

Załącznik nr 7 do REGULAMINU KONKURSU dotyczącego projektów złożonych
w ramach: Działania 7.6 Godzenie życia prywatnego i zawodowego, Osi VII Konkurencyjny rynek pracy RPO WO 2014-2020
Nabór II, wersja 1, sierpień 2017 r.

Kryteria merytoryczne szczegółowe (TAK/NIE)				
	Nazwa kryterium	Źródło informacji	Charakter kryterium W/B	Definicja
1	2	3	4	5
9.	<p>Minimalny zakres informacji, które muszą zostać przedstawione przez beneficjenta we wniosku o dofinansowanie, obejmujący co najmniej:</p> <p>a) uzasadnienie zapotrzebowania na miejsca opieki nad dziećmi do lat 3, w tym analizę uwarunkowań w zakresie różnicowań przestrzennych w dostępie do form opieki i prognoz demograficznych,</p> <p>b) warunki lokalowe, tj. wykorzystanie bazy lokalowej, w której będzie realizowana opieka nad dziećmi do lat 3,</p> <p>c) zasady rekrutacji uczestników do projektu ⁶,</p> <p>a) d) informacje dotyczące sposobu utrzymania funkcjonowania miejsc opieki nad dziećmi do lat 3 po ustaniu finansowania z EFS, tj. informacje, z jakiego źródła, innego niż środki europejskie, miejsca te będą utrzymane przez okres minimum 2 lat od daty zakończenia realizacji projektu po ustaniu finansowania EFS, a także planowane działania zmierzające do utrzymania funkcjonowania tych miejsc opieki po ustaniu finansowania EFS.</p>	Wniosek o dofinansowanie	Bezwzględny	Zgodnie z Wytycznymi w zakresie realizacji przedsięwzięć z udziałem środków Europejskiego Funduszu Społecznego w obszarze rynku pracy na lata 2014-2020 określono minimalny zakres, który musi być przedstawiony przez wnioskodawcę we wniosku o dofinansowanie.
10.	Wnioskodawca składa maksymalnie 1 wniosek o dofinansowanie projektu w ramach naboru, oraz nie więcej niż jeden, jako partner (jeśli dotyczy).	Wniosek o dofinansowanie	Bezwzględny	Kryterium ma na celu stworzenie warunków umożliwiających korzystanie z dofinansowania projektów większej liczbie Wnioskodawców.

⁶ Wnioskodawca na etapie rekrutowania do projektu ostatecznych odbiorców wsparcia, zobowiązany jest do udzielenia wsparcia w pierwszej kolejności osobom, których dochody nie przekraczają kryteriów dochodowych ustalonych w oparciu o próg interwencji społecznej

Załącznik nr 7 do REGULAMINU KONKURSU dotyczącego projektów złożonych
w ramach: Działania 7.6 Godzenie życia prywatnego i zawodowego, Osi VII Konkurencyjny rynek pracy RPO WO 2014-2020
Nabór II, wersja 1, sierpień 2017 r.

Kryteria merytoryczne szczegółowe (punktowane)					
LP	Nazwa kryterium	Źródło informacji	Waga	Punktacja	Definicja
1	2	3	4	5	6
1.	Projekt zakłada tworzenie i utrzymanie nowych miejsc opieki nad dziećmi do lat 3 na terenach gmin gdzie liczba dostępnych miejsc opieki jest niższa niż zidentyfikowane zapotrzebowanie na miejsca. ⁷	Wniosek o dofinansowanie	1	0 lub 5	Kryterium ma na celu zapewnienie efektywnego wydatkowania środków oraz stworzenia trwałych miejsc opieki nad dziećmi do lat 3 w regionie, w którym występuje największe zapotrzebowanie na wsparcie w przedmiotowym zakresie, zidentyfikowanym w oparciu o analizę uwarunkowań (stanowiącą załącznik do Regulaminu konkursu) przeprowadzoną na podstawie m.in. odsetka dzieci w wieku do lat 3 objętych opieką w żłobkach, klubach dziecięcych oraz u dziennego opiekuna, liczby dzieci w żłobkach i klubach dziecięcych oraz objętych opieką dziennego opiekuna na 1000 dzieci w wieku do lat 3, zróżnicowań przestrzennych w dostępie do miejsc opieki oraz potencjału i prognoz demograficznych. Kryterium zostanie zweryfikowane na podstawie treści wniosku o dofinansowanie projektu.
2.	Projekt będzie realizowany w ramach partnerstwa administracji publicznej i podmiotów ekonomii społecznej.	Wniosek o dofinansowanie	1	0 lub 3	Zgodnie z Wytocznymi w zakresie realizacji przedsięwzięć z udziałem środków Europejskiego Funduszu Społecznego w obszarze rynku pracy na lata 2014-2020, preferuje się wybór projektów realizowanych w ramach partnerstw zawiązanych pomiędzy podmiotami administracji publicznej i ekonomii społecznej. 0 pkt – projekt nie jest realizowany w ramach partnerstwa pomiędzy podmiotami administracji publicznej i ekonomii społecznej, 3 pkt - projekt jest realizowany w ramach partnerstwa pomiędzy podmiotami administracji publicznej i ekonomii społecznej. Powyższe kryterium zostanie zweryfikowane na podstawie zapisów we wniosku o dofinansowanie.
3.	Projekt jest komplementarny z inicjatywami zaplanowanymi w ramach programu SSD	Wniosek o dofinansowanie	1	0 lub 1	0 pkt – projekt nie jest komplementarny z inicjatywami zaplanowanymi w ramach programu SSD, 1 pkt - projekt jest komplementarny z inicjatywami zaplanowanymi w ramach programu SSD. Powyższe kryterium zostanie zweryfikowane na podstawie zapisów we wniosku o dofinansowanie. Beneficjent zobligowany jest do jednoznacznego wskazania sposobu w jaki projekt jest komplementarny z inicjatywami ujętymi w ramach programu SSD.
4.	W ramach typu 1 i 2 projektów przewiduje się zatrudnienie osób, które uzyskały kwalifikacje opiekuna dziennego w ramach projektów realizowanych w POKL 2007-2013.	Wniosek o dofinansowanie	1	0 lub 5	0 pkt – projekt nie przewiduje zatrudnienia osób, które uzyskały kwalifikacje opiekuna dziennego w ramach projektów realizowanych w POKL 2007-2013. 5 pkt - projekt przewiduje zatrudnienie osób, które uzyskały kwalifikacje opiekuna dziennego w ramach projektów realizowanych w POKL 2007-2013. Powyższe kryterium zostanie zweryfikowane na podstawie zapisów we wniosku o dofinansowanie.

⁷ Dotyczy typu 1 projektu.

*Załącznik nr 8 do REGULAMINU KONKURSU dotyczącego projektów złożonych
w ramach: Działania 7.6 Godzenie życia prywatnego i zawodowego, Osi VII Konkurencyjny rynek pracy RPO WO 2014-2020
Nabór II, wersja 1, sierpień 2017 r.*



Unia Europejska
Europejski Fundusz Społeczny



Lista wskaźników na poziomie projektu dla Działania 7.6 Godzenie życia prywatnego i zawodowego w ramach RPO WO 2014-2020

Załącznik nr 8 do REGULAMINU KONKURSU dotyczącego projektów złożonych
w ramach: Działania 7.6 Godzenie życia prywatnego i zawodowego, Osi VII Konkurencyjny rynek pracy RPO WO 2014-2020
Nabór II, wersja 1, sierpień 2017 r.

Opracowanie:

Departament Koordynacji Programów Operacyjnych
Urząd Marszałkowski Województwa Opolskiego
Opole, lipiec 2017 r.

Tabela 1 Zestawienie wskaźników EFS na poziomie projektu RPO WO 2014-2020

L.p.	Nazwa wskaźnika	Jednostka miary	Rodzaj wskaźnika	Typ wskaźnika	Inne uwagi	Definicja
Wskaźniki horyzontalne						
1.	<i>Liczba obiektów dostosowanych do potrzeb osób z niepełnosprawnościami</i>	szt.	produkt	kluczowy	-	<p>Wskaźnik odnosi się do liczby obiektów, które zaopatrzone w specjalne podjazdy, windy, urządzenia głośnomówiące, bądź inne rozwiązania umożliwiające dostęp (tj. usunięcie barier w dostępie, w szczególności barier architektonicznych) do tych obiektów i poruszanie się po nich osobom z niepełnosprawnościami ruchowymi czy sensorycznymi.</p> <p>Jako obiekty budowlane należy rozumieć konstrukcje połączone z gruntem w sposób trwały, wykonane z materiałów budowlanych i elementów składowych, będące wynikiem prac budowlanych (wg. def. PKOB).</p> <p>Należy podać liczbę obiektów, w których zastosowano rozwiązania umożliwiające dostęp osobom z niepełnosprawnościami ruchowymi czy sensorycznymi lub zaopatrzonych w sprzęt, a nie liczbę sprzętów, urządzeń itp.</p> <p>Jeśli instytucja, zakład itp. składa się z kilku obiektów, należy zliczyć wszystkie, które dostosowano do potrzeb osób z niepełnosprawnościami.</p> <p>Wskaźnik mierzony w momencie rozliczenia wydatku związanego z dostosowaniem obiektów do potrzeb osób z niepełnosprawnościami w ramach danego projektu.</p> <p>Do wskaźnika powinny zostać wliczone zarówno obiekty dostosowane w projektach ogólnodostępnych, jak i dedykowanych (zgodnie z kategoryzacją projektów z <i>Wytucznych w zakresie realizacji zasady równości szans i niedyskryminacji, w tym dostępności dla osób z niepełnosprawnościami oraz zasady</i></p>

Załącznik nr 8 do REGULAMINU KONKURSU dotyczącego projektów złożonych
w ramach: Działania 7.6 Godzenie życia prywatnego i zawodowego, Osi VII Konkurencyjny rynek pracy RPO WO 2014-2020
Nabór II, wersja 1, sierpień 2017 r.

						<i>równości szans kobiet i mężczyzn w ramach funduszy unijnych na lata 2014-2020).</i>
2.	<i>Liczba osób objętych szkoleniami / doradztwem w zakresie kompetencji cyfrowych</i>	osoby	produkt	kluczowy	-	Wskaźnik mierzy liczbę osób objętych szkoleniami / doradztwem w zakresie nabywania / doskonalenia umiejętności warunkujących efektywne korzystanie z mediów elektronicznych tj. m.in. korzystania z komputera, różnych rodzajów oprogramowania, internetu oraz kompetencji ściśle informatycznych (np. programowanie, zarządzanie bazami danych, administracja sieciami, administracja witrynami internetowymi).
2a.	<i>Liczba osób objętych szkoleniami / doradztwem w zakresie kompetencji cyfrowych - kobiety</i>	osoby	produkt	kluczowy	-	Wskaźnik ma agregować wszystkie osoby, które skorzystały ze wsparcia
2b.	<i>Liczba osób objętych szkoleniami / doradztwem w zakresie kompetencji cyfrowych - mężczyźni</i>	osoby	produkt	kluczowy	-	w zakresie TIK we wszystkich programach i projektach, także tych, gdzie szkolenie dotyczy obsługi specyficznego systemu teleinformatycznego, którego wdrożenia dotyczy projekt. Do wskaźnika powinni zostać wliczeni wszyscy uczestnicy projektów zawierających określony rodzaj wsparcia, w tym również np. uczniowie nabywający kompetencje w ramach zajęć szkolnych, jeśli wsparcie to dotyczy technologii informacyjno-komunikacyjnych. Identyfikacja charakteru i zakresu nabywanych kompetencji będzie możliwa dzięki możliwości pogrupowania wskaźnika według programów, osi priorytetowych i priorytetów inwestycyjnych.
3.	<i>Liczba projektów, w których sfinansowano koszty racjonalnych usprawnień dla osób z niepełnosprawnościami</i>	szt.	produkt	kluczowy	-	Racjonalne usprawnienie oznacza konieczne i odpowiednie zmiany oraz dostosowania, nie nakładające nieproporcjonalnego lub nadmiernego obciążenia, rozpatrywane osobno dla każdego konkretnego przypadku, w celu zapewnienia osobom z niepełnosprawnościami możliwości korzystania z wszelkich praw człowieka i podstawowych wolności oraz ich wykonywania na zasadzie równości z innymi osobami. Wskaźnik mierzony w momencie rozliczenia wydatku związanego z racjonalnymi usprawnieniami w ramach danego projektu. Przykłady racjonalnych usprawnień: tłumacz języka migowego, transport niskopodłogowy, dostosowanie infrastruktury (nie tylko budynku, ale też dostosowanie infrastruktury komputerowej np. programy powiększające, mówiące, drukarki materiałów

Załącznik nr 8 do REGULAMINU KONKURSU dotyczącego projektów złożonych
w ramach: Działania 7.6 Godzenie życia prywatnego i zawodowego, Osi VII Konkurencyjny rynek pracy RPO WO 2014-2020
Nabór II, wersja 1, sierpień 2017 r.

					<p>w alfabecie Braille'a), osoby asystujące, odpowiednie dostosowanie wyżywienia.</p> <p>Do wskaźnika powinny zostać wliczone zarówno projekty ogólnodostępne, w których sfinansowano koszty racjonalnych usprawnień, jak i dedykowane (zgodnie z kategoryzacją projektów z <i>Wytycznych w zakresie realizacji zasady równości szans i niedyskryminacji, w tym dostępności dla osób z niepełnosprawnościami oraz zasady równości szans kobiet i mężczyzn w ramach funduszy unijnych na lata 2014-2020</i>).</p> <p>Definicja na podstawie: <i>Wytyczne w zakresie realizacji zasady równości szans i niedyskryminacji, w tym dostępności dla osób z niepełnosprawnościami oraz równości szans kobiet i mężczyzn w ramach funduszy unijnych na lata 2014-2020</i>.</p> <p><i>Wyjaśnienie:</i> Jeśli projekt spełnia kryteria w/w definicji wnioskodawca powinien wykazać wartość „1”, w przeciwnym wypadku „0”. W przypadku projektów partnerskich wskaźnik powinien być wykazany wyłącznie przez lidera projektu, bez względu na liczbę partnerów w projekcie realizujących wskaźnik.</p>
--	--	--	--	--	--

Załącznik nr 8 do REGULAMINU KONKURSU dotyczącego projektów złożonych
w ramach: Działania 7.6 Godzenie życia prywatnego i zawodowego, Osi VII Konkurencyjny rynek pracy RPO WO 2014-2020
Nabór II, wersja 1, sierpień 2017 r.

4.	<i>Liczba podmiotów wykorzystujących technologie informacyjno-komunikacyjne</i>	szt.	produkt	kluczowy	-	<p>Wskaźnik mierzy liczbę podmiotów, które w celu realizacji projektu, zainwestowały w technologie informacyjno-komunikacyjne, a w przypadku projektów edukacyjno-szkoleniowych, również podmiotów, które podjęły działania upowszechniające wykorzystanie TIK.</p> <p>Przez technologie informacyjno-komunikacyjne (ang. ITC – Information and Communications Technology) należy rozumieć technologie pozyskiwania/ produkcji, gromadzenia /przechowywania, przesyłania, przetwarzania i rozpowszechniania informacji w formie elektronicznej z wykorzystaniem technik cyfrowych i wszelkich narzędzi komunikacji elektronicznej oraz wszelkie działania związane z produkcją i wykorzystaniem urządzeń telekomunikacyjnych i informatycznych oraz usług im towarzyszących; działania edukacyjne i szkoleniowe.</p> <p>W zakresie EFS podmioty wykorzystujące TIK należy rozumieć jako podmioty (beneficjenci/partnerzy beneficjentów), które w ramach realizowanego przez nie projektu wspierają wykorzystywanie technik poprzez: np. propagowanie / szkolenie / zakup TIK lub podmioty, które otrzymują wsparcie w tym zakresie (uczestnicy projektów). Podmiotu, do którego odnosi się wskaźnik, w przypadku gdy nie spełnia definicji uczestnika projektu zgodnie z rozdziałem 3.3 <i>Wytycznych w zakresie monitorowania postępu rzeczowego realizacji programów operacyjnych na lata 2014-2020</i>, nie należy wykazywać w module Uczestnicy projektów w SL2014.</p> <p>Podmiotami realizującymi projekty TIK mogą być m.in. MŚP, duże przedsiębiorstwa, administracja publiczna, w tym jednostki samorządu terytorialnego, NGO, jednostki naukowe, szkoły, które będą wykorzystywać TIK do usprawnienia swojego działania i do prowadzenia relacji z innymi podmiotami.</p> <p>W przypadku, gdy beneficjentem pozostaje jeden podmiot, we wskaźniku należy ująć wartość „1”. W przypadku gdy projekt jest realizowany przez partnerstwo podmiotów, w wartości wskaźnika należy ująć każdy z podmiotów wchodzących w skład partnerstwa, który wdrożył w swojej działalności narzędzia TIK.</p>
----	---	------	---------	----------	---	---

Wskaźniki wspólne EFS monitorowane we wszystkich priorytetach (CI)						
1.	<i>Liczba osób bezrobotnych, w tym długotrwale bezrobotnych, objętych wsparciem w programie</i>	os.	produkt	kluczowy	Wskaźnik z ram wykonania	<p><i>Osoby pozostające bez pracy, gotowe do podjęcia pracy i aktywnie poszukujące zatrudnienia. Definicja uwzględnia osoby zarejestrowane jako bezrobotne zgodnie z krajowymi definicjami, nawet jeżeli nie spełniają one wszystkich trzech kryteriów.</i></p> <p>Sformułowania zapisane kursywą są identyczne z definicją Eurostat dla Polityki Rynku Pracy. Definicja uwzględnia zarówno osoby bezrobotne w rozumieniu badania aktywności ekonomicznej ludności (BAEL), jak i osoby zarejestrowane jako bezrobotne.</p> <p>Studenci studiów stacjonarnych uznawani są za osoby bierne zawodowo, nawet jeśli spełniają kryteria dla bezrobotnych, zgodnie z ww. definicją.</p> <p>Osoby kwalifikujące się do urlopu macierzyńskiego lub rodzicielskiego, które są bezrobotne w rozumieniu niniejszej definicji (nie pobierają świadczeń z tytułu urlopu), należy wykazywać jako osoby bezrobotne.</p> <p>Status na rynku pracy określany jest w dniu rozpoczęcia uczestnictwa w projekcie.</p> <p>Informacje dodatkowe: Osobę w wieku emerytalnym (w tym osobę, która osiągnęła wiek emerytalny, ale nie pobiera świadczeń emerytalnych) oraz osobę pobierającą emeryturę lub rentę, która spełnia warunki definicji wskaźnika dot. osób bezrobotnych objętych wsparciem (tj. pozostaje bez pracy, jest gotowa do podjęcia pracy i aktywnie poszukuje zatrudnienia) należy traktować jako bezrobotną.</p> <p>Definicja opracowana na podstawie: Eurostat, baza danych Polityki Rynku Pracy (LMP).</p>
2.	<i>Liczba osób długotrwale bezrobotnych objętych wsparciem w programie</i>	os.	produkt	kluczowy	-	<p>Osoby bezrobotne definiowane są jak we wskaźniku: <i>liczba osób bezrobotnych, w tym długotrwale bezrobotnych, objętych wsparciem w programie.</i></p> <p>Definicja pojęcia „długotrwale bezrobotny” różni się w zależności od wieku:</p>

Załącznik nr 8 do REGULAMINU KONKURSU dotyczącego projektów złożonych
w ramach: Działania 7.6 Godzenie życia prywatnego i zawodowego, Osi VII Konkurencyjny rynek pracy RPO WO 2014-2020
Nabór II, wersja 1, sierpień 2017 r.

						<p>- Młodzież (<25 lat) – osoby bezrobotne nieprzerwanie przez okres ponad 6 miesięcy (>6 miesięcy).</p> <p>- Dorośli (25 lat lub więcej) – osoby bezrobotne nieprzerwanie przez okres ponad 12 miesięcy (>12 miesięcy).</p> <p>Status na rynku pracy jest określany w dniu rozpoczęcia uczestnictwa w projekcie.</p> <p>Wiek uczestników określany jest na podstawie daty urodzenia i ustalany w dniu rozpoczęcia udziału w projekcie.</p> <p>Definicja opracowana na podstawie: Eurostat, baza danych Polityki Rynku Pracy (LMP).</p>
3.	Liczba osób biernych zawodowo objętych wsparciem w programie	os.	produkt	kluczowy	-	<p>Bierni zawodowo to osoby, które w danej chwili nie tworzą zasobów siły roboczej (tzn. nie pracują i nie są bezrobotne).</p> <p>Definicja osób pracujących jak we wskaźniku: liczba osób pracujących, łącznie z prowadzącymi działalność na własny rachunek, objętych wsparciem w programie.</p> <p>Definicja osoby bezrobotnej tak jak we wskaźniku: liczba osób bezrobotnych, w tym długotrwale bezrobotnych, objętych wsparciem.</p> <p>Studenci studiów stacjonarnych uznawani są za osoby bierne zawodowo.</p> <p>Osoby będące na urlopie wychowawczym (rozumianym jako nieobecność w pracy, spowodowana opieką nad dzieckiem w okresie, który nie mieści się w ramach urlopu macierzyńskiego lub urlopu rodzicielskiego), uznawane są za bierne zawodowo, chyba że są zarejestrowane już jako bezrobotne (wówczas status bezrobotnego ma pierwszeństwo).</p> <p>Osoby prowadzące działalność na własny rachunek (w tym bezpłatnie pomagający osobie prowadzącej działalność członek rodziny) nie są uznawane za bierne zawodowo.</p> <p>Status na rynku pracy jest określany w dniu rozpoczęcia uczestnictwa w projekcie.</p> <p>Informacje dodatkowe: Dzieci i młodzież do 18 r. ż. są co do zasady uznawane za osoby bierne zawodowo, o ile nie spełniają przesłanek, na podstawie których można je zaliczyć do osób bezrobotnych lub pracujących (tj. poszukują pracy lub podjęły pracę).</p>

Załącznik nr 8 do REGULAMINU KONKURSU dotyczącego projektów złożonych
w ramach: Działania 7.6 Godzenie życia prywatnego i zawodowego, Osi VII Konkurencyjny rynek pracy RPO WO 2014-2020
Nabór II, wersja 1, sierpień 2017 r.

						<p>Studenci studiów stacjonarnych, którzy są zatrudnieni (również na część etatu) powinni być wykazywani jako osoby pracujące.</p> <p>Osobę w wieku emerytalnym (w tym osobę, która osiągnęła wiek emerytalny, ale nie pobiera świadczeń emerytalnych) oraz osobę pobierającą emeryturę lub rentę, która spełnia warunki definicji wskaźnika dot. osób bezrobotnych objętych wsparciem (tj. pozostaje bez pracy, jest gotowa do podjęcia pracy i aktywnie poszukuje zatrudnienia) należy traktować jako bezrobotną.</p> <p>Doktorantów można uwzględniać we wskaźniku dot. biernych zawodowo, pod warunkiem, że nie są oni zatrudnieni na uczelni, w innej instytucji lub przedsiębiorstwie. W przypadku, gdy doktorant wykonuje obowiązki służbowe, za które otrzymuje wynagrodzenie, należy traktować go jako osobę pracującą.</p> <p>Definicja opracowana na podstawie: Eurostat, baza danych Polityki Rynku Pracy (LMP). Sformułowania zapisane kursywą są identyczne z definicją Eurostatu.</p>
4.	<i>Liczba osób biernych zawodowo, nieuczestniczących w kształceniu lub szkoleniu, objętych wsparciem w programie</i>	os.	produkt	kluczowy	-	<p>Osoby bierne zawodowo definiowane są jak we wskaźniku: <i>liczba osób biernych zawodowo objętych wsparciem w programie</i>.</p> <p>We wskaźniku należy wykazać osoby bierne zawodowo, które nie uczestniczą w kształceniu lub szkoleniu.</p> <p>Status na rynku pracy jest określany w dniu rozpoczęcia uczestnictwa w projekcie.</p>
5.	<i>Liczba osób pracujących, łącznie z prowadzącymi działalność na własny rachunek, objętych wsparciem w programie</i>	os.	produkt	kluczowy	-	<p>Pracujący to osoby w wieku 15 lat i więcej, które wykonują pracę, za którą otrzymują wynagrodzenie, z której czerpią zyski lub korzyści rodzinne lub osoby posiadające zatrudnienie lub własną działalność, które jednak chwilowo nie pracowały ze względu na np. chorobę, urlop, spór pracowniczy czy kształcenie się lub szkolenie.</p> <p>Osoby prowadzące działalność na własny rachunek – prowadzące działalność gospodarczą, gospodarstwo rolne lub praktykę zawodową - są również uznawane za pracujących, o ile spełniony jest jeden z poniższych warunków:</p> <p>1) Osoba pracuje w swojej działalności, praktyce zawodowej lub gospodarstwie rolnym w celu uzyskania dochodu, nawet jeżeli przedsiębiorstwo nie osiąga zysków.</p>

Załącznik nr 8 do REGULAMINU KONKURSU dotyczącego projektów złożonych
w ramach: Działania 7.6 Godzenie życia prywatnego i zawodowego, Osi VII Konkurencyjny rynek pracy RPO WO 2014-2020
Nabór II, wersja 1, sierpień 2017 r.

					<p>2) Osoba poświęca czas na prowadzenie działalności gospodarczej, praktyki zawodowej czy gospodarstwa rolnego, nawet jeżeli nie zrealizowano żadnej sprzedaży lub usług i nic nie wyprodukowano (na przykład: rolnik wykonujący prace w celu utrzymania swojego gospodarstwa; architekt spędzający czas w oczekiwaniu na klientów w swoim biurze; rybak naprawiający łódkę czy siatki rybackie, aby móc dalej pracować; osoby uczestniczące w konwencjach lub seminariach).</p> <p>3) Osoba jest w trakcie zakładania działalności gospodarczej, gospodarstwa rolnego lub praktyki zawodowej; zalicza się do tego zakup lub instalację sprzętu, zamawianie towarów w ramach przygotowań do uruchomienia działalności. Bezpłatnie pomagający członek rodziny uznawany jest za osobę pracującą, jeżeli wykonywaną przez siebie pracą wnosi bezpośredni wkład w działalność gospodarczą, gospodarstwo rolne lub praktykę zawodową będącą w posiadaniu lub prowadzoną przez spokrewnionego członka tego samego gospodarstwa domowego.</p> <p>Sformułowania zapisane kursywą są identyczne z definicją badania aktywności ekonomicznej ludności (LFS).</p> <p>Bezpłatnie pomagający osobie prowadzącej działalność członek rodziny uznawany jest za „osobę prowadzącą działalność na własny rachunek”.</p> <p>Żołnierze poborowi, którzy wykonywali określoną pracę, za którą otrzymywali wynagrodzenie lub innego rodzaju zysk w czasie tygodnia odniesienia nie są uznawani za "osoby pracujące".</p> <p>Osoby przebywające na urlopie macierzyńskim/ rodzicielskim (rozumianym jako świadczenie pracownicze, który zapewnia płatny lub bezpłatny czas wolny od pracy do momentu porodu i obejmuje późniejszą krótkoterminową opiekę nad dzieckiem) są uznawane za „osoby pracujące”.</p> <p>Osoby przebywające na urlopie wychowawczym (rozumianym jako nieobecność w pracy, spowodowaną opieką nad dzieckiem w okresie, który nie mieści się w ramach urlopu macierzyńskiego lub rodzicielskiego) są uznawane za „osoby bierne zawodowo”, chyba że są zarejestrowane już jako „osoby bezrobotne” (wówczas status bezrobotnego ma pierwszeństwo).</p>
--	--	--	--	--	---

Załącznik nr 8 do REGULAMINU KONKURSU dotyczącego projektów złożonych
w ramach: Działania 7.6 Godzenie życia prywatnego i zawodowego, Osi VII Konkurencyjny rynek pracy RPO WO 2014-2020
Nabór II, wersja 1, sierpień 2017 r.

					<p>„Zatrudnienie subsydiowane” jest uznawane za "zatrudnienie". Należy je rozumieć jako zachętę do zatrudnienia zgodnie z definicjami Polityki Rynku Pracy (LMP): <i>Zachęty do zatrudnienia obejmują środki, które ułatwiają rekrutację osób bezrobotnych i innych grup docelowych lub pomagają zapewnić ciągłość zatrudnienia osób narażonych na przymusowe zwolnienie z pracy. Zachęty do zatrudnienia odnoszą się do subsydiowania miejsc pracy na otwartym rynku prac, które mogą istnieć lub zostać stworzone bez dotacji publicznych i które, jak należy mieć nadzieję, utrzymają się po okresie subsydiowania.</i></p> <p><i>Miejsca pracy, które mogą być subsydiowane, dotyczą zwykle sektora prywatnego, ale do uzyskania wsparcia kwalifikują się również miejsca pracy z sektora publicznego i instytucji niekomercyjnych, przy czym rozróżnienie nie jest wymagane. Środki publiczne w postaci zachęt w zakresie zatrudnienia mają swój udział w kosztach zatrudnienia, przy czym większość tych kosztów nadal ponosi pracodawca. Nie wyklucza to jednak przypadków, kiedy wszystkie koszty pracy pokrywane są przez określony czas ze środków publicznych.</i></p> <p><i>http://eur-lex.europa.eu/LexUriServ/LexUriServ.do?uri=CELEX:32003H0361:EN:HTML</i></p> <p>Definicja opracowana na podstawie: Eurostat, badanie aktywności ekonomicznej ludności (BAEL).</p> <p>Status na rynku pracy jest określany w dniu rozpoczęcia uczestnictwa w projekcie.</p> <p>Informacje dodatkowe:</p> <p>Studenci studiów stacjonarnych, którzy są zatrudnieni (również na część etatu) powinni być wykazywani jako osoby pracujące.</p> <p>Osoby przebywające na urlopie rodzicielskim lub wychowawczym w przypadku, gdy jednocześnie pracują w niepełnym wymiarze czasu, uznawane są za osoby pracujące.</p>	
6.	Liczba osób poniżej 25 lat objętych wsparciem w programie	os.	produkt	kluczowy	-	<p>Wskaźnik mierzy liczbę wszystkich uczestników projektu w wieku poniżej 25 lat objętych wsparciem w programie.</p> <p>Wiek uczestników określany jest na podstawie daty urodzenia i ustalany w dniu rozpoczęcia udziału w projekcie.</p>

Załącznik nr 8 do REGULAMINU KONKURSU dotyczącego projektów złożonych
w ramach: Działania 7.6 Godzenie życia prywatnego i zawodowego, Osi VII Konkurencyjny rynek pracy RPO WO 2014-2020
Nabór II, wersja 1, sierpień 2017 r.

7.	<i>Liczba osób powyżej 54 lat objętych wsparciem w programie</i>	os.	produkt	kluczowy	-	Wskaźnik mierzy liczbę osób w wieku powyżej 54 lat objętych wsparciem w programie. Wiek uczestników określany jest na podstawie daty urodzenia i ustalany w dniu rozpoczęcia udziału w projekcie.
8.	<i>Liczba osób powyżej 54 lat, które są bezrobotne, łącznie z długotrwale bezrobotnymi, lub bierne zawodowo i nie uczestniczą w kształceniu lub szkoleniu objętych wsparciem w programie</i>	os.	produkt	kluczowy	-	We wskaźniku należy wykazać osoby bezrobotne łącznie z długotrwale bezrobotnymi oraz bierne zawodowo w wieku powyżej 54 lat, które nie uczestniczą w kształceniu lub szkoleniu. Definicja osób w wieku powyżej 54 lat jak we wskaźniku: <i>liczba osób w wieku powyżej 54 lat objętych wsparciem w programie</i> . Definicja osób bezrobotnych łącznie z długotrwale bezrobotnymi jak we wskaźniku: <i>liczba osób bezrobotnych (łącznie z długotrwale bezrobotnymi) objętych wsparciem w programie</i> . Osoby bierne zawodowo definiowane są jak we wskaźniku: <i>liczba osób biernych zawodowo objętych wsparciem w programie</i> . Osoby nieuczestniczące w kształceniu lub szkoleniu definiowane są jak we wskaźniku: <i>liczba osób biernych zawodowo, nieuczestniczących w kształceniu lub szkoleniu, objętych wsparciem w programie</i> . Status na rynku pracy jest określany w dniu rozpoczęcia uczestnictwa w projekcie.
9.	<i>Liczba osób z wykształceniem podstawowym lub gimnazjalnym objętych wsparciem w programie</i>	os.	produkt	kluczowy	-	Stopień uzyskanego wykształcenia jest określany w dniu rozpoczęcia uczestnictwa w projekcie. Wykształcenie PODSTAWOWE – programy w ramach poziomu ISCED 1 (Międzynarodowa Standardowa Klasyfikacja Kształcenia) – wykształcenie podstawowe – <i>ma na celu przekazywanie uczniom podstawowych umiejętności w zakresie czytania, pisania i matematyki (tj. umiejętności czytania i pisania oraz liczenia) oraz wyrobienie solidnej podstawy do uczenia się i rozumienia kluczowych obszarów wiedzy, rozwoju osobistego i społecznego, jak również przygotowania się do kształcenia średniego I stopnia. Dotyczy nauki na poziomie podstawowym, bez specjalizacji lub ze specjalizacją w niewielkim stopniu. Jedynym warunkiem przyjęcia na ten poziom kształcenia jest z reguły wiek. Zwyczajowo i zgodnie z prawem, osoby przystępujące do nauki na tym poziomie nie mogą mieć mniej niż 6 i nie więcej niż 7 lat.</i>

Załącznik nr 8 do REGULAMINU KONKURSU dotyczącego projektów złożonych
w ramach: Działania 7.6 Godzenie życia prywatnego i zawodowego, Osi VII Konkurencyjny rynek pracy RPO WO 2014-2020
Nabór II, wersja 1, sierpień 2017 r.

						<p>Wykształcenie GIMNAZJALNE - programy w ramach poziomu ISCED 2 (Międzynarodowa Standardowa Klasyfikacja Kształcenia) – wykształcenie gimnazjalne - służy rozwojowi umiejętności nabytych na poziomie ISCED 1. Celem edukacyjnym w tym zakresie jest stworzenie fundamentów do rozwoju uczenia się przez całe życie, które systemy edukacji mogą rozszerzać o dalsze możliwości kształcenia. Programy nauczania na tym poziomie są zazwyczaj w większym stopniu ukierunkowane na określone przedmioty, wprowadzając pojęcia teoretyczne do szerokiego zakresu zajęć tematycznych. Nauka na poziomie gimnazjum rozpoczyna się po 6 latach od poziomu ISCED 1.</p> <p>Uczniowie przystępują do nauki na poziomie gimnazjum są zwykle pomiędzy 12 a 13 rokiem życia.</p> <p>Sformułowania zapisane kursywą są identyczne z definicją UNESCO. Osoby przystępujące do projektu należy wykazać tylko raz uwzględniając najwyższy ukończony poziom ISCED, z wyjątkiem uczestników, którzy nie ukończyli jeszcze poziomu ISCED 1 i 2, ale są nadal w przyjętym w kraju zwyczajowo lub prawnie wieku obowiązku szkolnego.</p> <p>Informacje dodatkowe: W przypadku osób, które nie ukończyły szkoły podstawowej i są powyżej wieku, w którym uzyskuje się wykształcenie na poziomie ISCED 1, należy przypisać im poziom ISCED 0. W przypadku osób, które rozpoczęły naukę w szkole podstawowej i są w wieku, poniżej którego uzyskuje się poziom ISCED 1, należy przypisać im poziom ISCED 1. Poziom wykształcenia ISCED 0 przypisuje się również dzieciom które uczestniczą w wychowaniu przedszkolnym.</p> <p>Definicje na podstawie: ISCED 2011 (UNESCO) http://www.uis.unesco.org/Education/Documents/UNESCO_GC_36C-19_ISCED_EN.pdf</p>
10.	Liczba osób z wykształceniem ponadgimnazjalnym lub policealnym objętych wsparciem w programie	os.	produkt	kluczowy	-	<p>Stopień uzyskanego wykształcenia jest określany w dniu rozpoczęcia uczestnictwa w projekcie.</p> <p>- wykształcenie ponadgimnazjalne (poziom ISCED 3) : ma na celu uzupełnienie wykształcenia średniego i przygotowanie do podjęcia studiów wyższych lub umożliwienie osobom uczącym się nabycia umiejętności istotnych dla podjęcia zatrudnienia. Uczniowie</p>

Załącznik nr 8 do REGULAMINU KONKURSU dotyczącego projektów złożonych
w ramach: Działania 7.6 Godzenie życia prywatnego i zawodowego, Osi VII Konkurencyjny rynek pracy RPO WO 2014-2020
Nabór II, wersja 1, sierpień 2017 r.

						<p>przystępują do nauki na tym poziomie zwykle pomiędzy 15 a 16 rokiem życia. Programy na poziomie ISCED 3 z reguły kończą się 12 lub 13 lat po rozpoczęciu nauki na poziomie ISCED 1 (lub mniej więcej w wieku 18 lat), przy czym najczęściej jest to okres 12 lat.</p> <p>- wykształcenie policealne (poziom ISCED 4) : ma na celu umożliwienie uczącym się zdobycia wiedzy, umiejętności i kompetencji na poziomie niższym od poziomu studiów wyższych. Programy na poziomie ISCED 4 -poziom policealny – są opracowane tak, aby zapewnić osobom, które ukończyły naukę na poziomie ISCED 3, zdobycie kwalifikacji niezbędnych do kontynuowania nauki na studiach wyższych lub do podjęcia pracy, jeżeli kwalifikacje nabyte przez nich na poziomie ISCED 3 tego nie umożliwiają. Biorąc pod uwagę kompleksowość treści, programy na poziomie ISCED 4 nie mogą być uznawane za programy kształcenia wyższego, chociaż zdecydowanie odnoszą się do nauczania na poziomie policealnym. Ukończenie programu na poziomie ISCED 3 jest warunkiem przystąpienia do programów na poziomie ISCED 4. Programy nauczania na tym poziomie przygotowują do bezpośredniego wejścia na rynek pracy. Niektóre systemy edukacji oferują na tym poziomie programy ogólne.</p> <p>Osoby przystępujące do projektu należy wykazać tylko raz uwzględniając najwyższy ukończony poziom ISCED.</p> <p>Definicje na podstawie: ISCED 2011 (UNESCO) http://www.uis.unesco.org/Education/Documents/UNESCO_GC_36C-19_ISCED_EN.pdf</p>
11.	Liczba osób z wykształceniem wyższym objętych wsparciem w programie	os.	produkt	kluczowy	-	<p>Stopień uzyskanego wykształcenia jest określany w dniu rozpoczęcia uczestnictwa w projekcie. Wskaźnik mierzy liczbę osób z wykształceniem wyższym (poziom ISCED 5-8) zgodnie z Międzynarodową Standardową Klasyfikacją Kształcenia:</p> <p>- ISCED 5 – studia krótkiego cyklu – są opracowane tak, aby zapewnić osobom uczącym się możliwość zdobycia profesjonalnej wiedzy, umiejętności i kompetencji. Opierają się one zwykle na praktycznej nauce, właściwej dla wykonywania danego zawodu i przygotowują studentów do wejścia na rynek pracy. Mogą jednak być też drogą do innych programów kształcenia wyższego. Programy kształcenia akademickiego poniżej poziomu studiów</p>

Załącznik nr 8 do REGULAMINU KONKURSU dotyczącego projektów złożonych
w ramach: Działania 7.6 Godzenie życia prywatnego i zawodowego, Osi VII Konkurencyjny rynek pracy RPO WO 2014-2020
Nabór II, wersja 1, sierpień 2017 r.

					<p>licencjackich lub równorzędne z nimi są także klasyfikowane jako poziom ISCED 5. Wymogiem przystąpienia do programów kształcenia na poziomie ISCED 5 jest pomyślne ukończenie nauki na poziomie 3 lub 4 ISCED z dostępem do kształcenia wyższego. Programy na poziomie ISCED 5 charakteryzują się większą złożonością merytoryczną niż programy na poziomach 3 i 4 ISCED, ale trwają krócej i są zwykle w mniejszym stopniu zorientowane na naukę teoretyczną niż programy na poziomie ISCED 6.</p> <p>- ISCED 6 – studia licencjackie lub ich odpowiedniki – mają na celu dostarczenie studentom wiedzy akademickiej na poziomie średnio zaawansowanym lub wiedzy zawodowej, umiejętności i kompetencji, prowadzących do uzyskania dyplomu pierwszego stopnia lub jego odpowiednika. Programy na tym poziomie opierają się zwykle na nauce teoretycznej, ale mogą też obejmować zajęcia praktyczne. Są inspirowane przez najnowsze badania lub doświadczenie zawodowe. Naukę w ramach tych programów oferują uniwersytety i inne równorzędne z nimi uczelnie wyższe. Wymogiem przystąpienia do programów na tym poziomie jest zazwyczaj pomyślne ukończenie nauki na poziomie 3 lub 4 ISCED z dostępem do kształcenia wyższego. Przystąpienie do tych programów może zależeć od wyboru przedmiotów lub od stopni uzyskanych z programów na poziomie 3 i/lub 4 ISCED.</p> <p>- ISCED 7 – studia magisterskie lub ich odpowiedniki – mają na celu dostarczenie studentom wiedzy akademickiej na poziomie zaawansowanym oraz/lub wiedzy zawodowej, umiejętności i kompetencji, prowadzących do uzyskania dyplomu drugiego stopnia lub jego odpowiednika. Znaczną część programów na tym poziomie mogą stanowić prace badawcze, co jednak nie prowadzi jeszcze do przyznania stopnia doktora.</p> <p>- ISCED 8 – studia doktoranckie lub ich odpowiedniki – przede wszystkim prowadzą do uzyskania wysokiego stopnia naukowego. Programy na tym poziomie ISCED koncentrują się na zaawansowanych i twórczych pracach badawczych. Dostęp do tych programów zapewniają zwykle tylko instytucje szkolnictwa wyższego, które prowadzą badania naukowe, np. uniwersytety.</p>
--	--	--	--	--	---

Załącznik nr 8 do REGULAMINU KONKURSU dotyczącego projektów złożonych
w ramach: Działania 7.6 Godzenie życia prywatnego i zawodowego, Osi VII Konkurencyjny rynek pracy RPO WO 2014-2020
Nabór II, wersja 1, sierpień 2017 r.

						Osoby przystępujące do projektu należy wykazać tylko raz uwzględniając najwyższy ukończony poziom ISCED . Definicje na podstawie: ISCED 2011 (UNESCO) http://www.uis.unesco.org/Education/Documents/UNESCO_GC_36C-19_ISCED_EN.pdf
12.	Liczba osób żyjących w gospodarstwach domowych bez osób pracujących, objętych wsparciem w programie	os.	produkt	kluczowy	-	<p>Gospodarstwo domowe, w którym żaden członek nie pracuje. Wszyscy członkowie gospodarstwa domowego są albo bezrobotni albo bierni zawodowo.</p> <p>Osoby pracujące definiowane są jak we wskaźniku: <i>liczba osób pracujących, łącznie z prowadzącymi działalność na własny rachunek, objętych wsparciem w programie</i>.</p> <p>Osoby biernie zawodowo definiowane są jak we wskaźniku: <i>liczba osób biernych zawodowo objętych wsparciem w programie</i>.</p> <p>Osoby bezrobotne definiowane są jak we wskaźniku: <i>liczba osób bezrobotnych, w tym długotrwale bezrobotnych, objętych wsparciem</i>.</p> <p>Gospodarstwo domowe to jednostka (ekonomiczna, społeczna):</p> <ul style="list-style-type: none"> - posiadająca wspólne zobowiązania - dzieląca wydatki domowe lub codzienne potrzeby - wspólnie zamieszkująca. <p>Gospodarstwo domowe to zarówno osoba zamieszkująca samotnie, jak również grupa ludzi (niekoniecznie spokrewniona) mieszkająca pod tym samym adresem wspólnie prowadząca dom np. mająca przynajmniej jeden wspólny posiłek dziennie lub wspólny pokój dzienny.</p> <p>Gospodarstwem domowym nie jest:</p> <ul style="list-style-type: none"> - gospodarstwo zbiorowe lub gospodarstwo instytucjonalne (jako przeciwieństwo prywatnych); przede wszystkim szpitale, domy opieki dla osób starszych, więzienia, koszary wojskowe, instytucje religijne, szkoły z internatem, pensjonaty, hotele robotnicze itp. <p>Status zatrudnienia określany jest w momencie rozpoczęcia udziału w projekcie. Wskaźnik obejmuje aktualną sytuację uczestnika lub - w przypadku braku informacji - sytuację z roku poprzedzającego moment rozpoczęcia udziału w projekcie.</p> <p>Uczestnik może charakteryzować się kilkoma cechami wskazującymi na szczególną sytuację.</p>

Załącznik nr 8 do REGULAMINU KONKURSU dotyczącego projektów złożonych
w ramach: Działania 7.6 Godzenie życia prywatnego i zawodowego, Osi VII Konkurencyjny rynek pracy RPO WO 2014-2020
Nabór II, wersja 1, sierpień 2017 r.

						Definicja opracowana na podstawie: Eurostat, Statystyka społeczna gospodarstw domowych.
13.	Liczba osób żyjących w gospodarstwie domowym bez osób pracujących, z dziećmi pozostającymi na utrzymaniu, objętych wsparciem w programie	os.	produkt	kluczowy	-	<p>Gospodarstwo domowe definiowane są jak we wskaźniku: <i>liczba osób żyjących w gospodarstwach domowych bez osób pracujących, objętych wsparciem w programie</i> .</p> <p>Wskaźnik jest podkategorią poprzedniego wskaźnika, co oznacza, że osoba wykazana we wskaźniku dot. gospodarstw domowych bez osób pracujących, z dziećmi pozostającymi na utrzymaniu powinna być również wykazana we wskaźniku dot. gospodarstw domowych bez osób pracujących.</p> <p>Osoby pracujące definiowane są jak we wskaźniku: <i>liczba osób pracujących, łącznie z prowadzącymi działalność na własny rachunek, objętych wsparciem w programie</i>.</p> <p>Osoby biernie zawodowo definiowane są jak we wskaźniku: <i>liczba osób biernych zawodowo objętych wsparciem w programie</i>.</p> <p>Osoby bezrobotne definiowane są jak we wskaźniku: <i>liczba osób bezrobotnych objętych wsparciem</i>.</p> <p>Dzieci pozostające na utrzymaniu to osoby w wieku 0-17 lat oraz 18-24 lata, które są biernie zawodowo oraz mieszkają z rodzicem. Wiek dzieci liczony jest od daty urodzenia i ustalany w dniu rozpoczęcia udziału uczestnika w projekcie.</p> <p>Status zatrudnienia określany jest w momencie rozpoczęcia udziału w projekcie. Wskaźnik obejmuje aktualną sytuację uczestnika lub - w przypadku braku informacji - sytuację z roku poprzedzającego moment rozpoczęcia udziału w projekcie.</p> <p>Definicja opracowana na podstawie: Eurostat, Statystyka społeczna gospodarstw domowych.</p>
14.	Liczba osób żyjących w gospodarstwie składającym się z jednej osoby dorosłej i dzieci pozostających na utrzymaniu, objętych wsparciem w programie	os.	produkt	kluczowy	-	<p>Osoba dorosła to osoba powyżej 18 lat. Wiek uczestników liczony jest od daty urodzenia i ustalany w dniu rozpoczęcia udziału w projekcie. Wskaźnik obejmuje aktualną sytuację uczestnika lub - w przypadku braku informacji - sytuację z roku poprzedzającego moment rozpoczęcia udziału w projekcie.</p> <p>Gospodarstwo domowe definiowane są jak we wskaźniku: <i>liczba osób żyjących w gospodarstwach domowych bez osób pracujących, objętych wsparciem w programie</i>.</p>

Załącznik nr 8 do REGULAMINU KONKURSU dotyczącego projektów złożonych
w ramach: Działania 7.6 Godzenie życia prywatnego i zawodowego, Osi VII Konkurencyjny rynek pracy RPO WO 2014-2020
Nabór II, wersja 1, sierpień 2017 r.

						<p>Dzieci pozostające na utrzymaniu definiowane są jak we wskaźniku: <i>liczba osób żyjących w gospodarstwach domowych bez osób pracujących, z dziećmi pozostającymi na utrzymaniu, objętych wsparciem w programie.</i></p> <p>Definicja opracowana na podstawie: Eurostat, Statystyka społeczna gospodarstw domowych.</p>
15.	<i>Liczba migrantów, osób obcego pochodzenia, mniejszości (w tym społeczności zmarginalizowane takie jak Romowie), objętych wsparciem w programie</i>	os.	produkt	kluczowy	-	<p>Cudzoziemcy na stałe mieszkający w danym państwie, obywatele obcego pochodzenia lub obywatele należący do mniejszości.</p> <p>Zgodnie z prawem krajowym mniejszości narodowe to mniejszość: białoruska, czeska, litewska, niemiecka, ormiańska, rosyjska, słowacka, ukraińska, żydowska.</p> <p>Mniejszości etniczne: karaimska, łemkowska, romska, tatarska.</p> <p>Osoby obcego pochodzenia to cudzoziemcy - każda osoba, która nie posiada polskiego obywatelstwa, bez względu na fakt posiadania lub nie obywatelstwa (obywatelstw) innych krajów lub osoba, której co najmniej jeden z rodziców urodził się poza terenem Polski.</p> <p>Definicja opracowana na podstawie definicji wykorzystywanych przez: Eurostat, baza danych Polityki Rynku Pracy (LMP), ustawy o mniejszościach narodowych i etnicznych oraz języku regionalnym z dnia 6 stycznia 2005 r. z późn. zm.</p>
16.	<i>Liczba osób z niepełnosprawnościami objętych wsparciem w programie</i>	os.	produkt	kluczowy	-	<p>Przynależność do grupy osób z niepełnosprawnościami określana jest w momencie rozpoczęcia udziału w projekcie.</p> <p>Za osoby z niepełnosprawnościami uznaje się osoby w świetle przepisów ustawy z dnia 27 sierpnia 1997 r. o rehabilitacji zawodowej i społecznej oraz zatrudnianiu osób niepełnosprawnych (Dz. U. z 2011 r. Nr 127, poz. 721, z późn. zm.), a także osoby z zaburzeniami psychicznymi, o których mowa w ustawie z dnia 19 sierpnia 1994 r. o ochronie zdrowia psychicznego (Dz. U. 2016 poz. 546, z późn. zm.), tj. osoby z odpowiednim orzeczeniem lub innym dokumentem poświadczającym stan zdrowia. IZ ma możliwość rozszerzenia ww. grupy również na inne osoby z niepełnosprawnościami (lub wybrane ich kategorie).</p> <p>Definicja opracowana na podstawie <i>Wytycznych w zakresie realizacji zasady równości szans i niedyskryminacji, w tym dostępności dla osób z niepełnosprawnościami oraz zasady</i></p>

Załącznik nr 8 do REGULAMINU KONKURSU dotyczącego projektów złożonych
w ramach: Działania 7.6 Godzenie życia prywatnego i zawodowego, Osi VII Konkurencyjny rynek pracy RPO WO 2014-2020
Nabór II, wersja 1, sierpień 2017 r.

						<p>równości szans kobiet i mężczyzn w ramach funduszy unijnych na lata 2014-2020.</p> <p>Informacje dodatkowe: Potwierdzeniem statusu osoby niepełnosprawnej jest orzeczenie o niepełnosprawności. Natomiast pozostałe osoby (np. osoba ze stwierdzonymi zaburzeniami psychicznymi) na potwierdzenie statusu osoby niepełnosprawnej może przedstawić inny niż orzeczenie o niepełnosprawności dokument poświadczający stan zdrowia wydany przez lekarza, tj. orzeczenie o stanie zdrowia lub opinię</p>
17.	Liczba osób z innych grup w niekorzystnej sytuacji społecznej, objętych wsparciem w programie	os.	produkt	kluczowy	-	<p>Wskaźnik odnosi się do wszystkich grup uczestników w niekorzystnej sytuacji, takich jak osoby zagrożone wykluczeniem społecznym.</p> <p>Wskaźnik dotyczy cech powodujących niekorzystną sytuację społeczną, a nie objętych wskaźnikami dot. osób z niepełnosprawnościami, migrantów, gospodarstw domowych bez osób pracujących, gospodarstw domowych bez osób pracujących z dziećmi na utrzymaniu, gospodarstw domowych składających się z jednej osoby dorosłej i dzieci pozostających na utrzymaniu.</p> <p>Bezdomność i wykluczenie z dostępu do mieszkań oraz pochodzenie z obszarów wiejskich (wg stopnia urbanizacji DEGURBA 3) powinno zawsze być wykazywane we wskaźniku dot. innych grup w niekorzystnej sytuacji społecznej.</p> <p>Niekorzystna sytuacja dotycząca płci, statusu na rynku pracy - jak długotrwałe bezrobocie, wiek lub osiągnięcie wykształcenia co najmniej na poziomie ISCED 1, objęta jest wspólnymi wskaźnikami i nie powinna być uwzględniana w tym wskaźniku.</p> <p>Przykładem takiego uczestnika może być osoba z wykształceniem na poziomie ISCED 0 (przez co należy rozumieć brak ukończenia poziomu ISCED 1) i jest poza wiekiem typowym dla ukończenia poziomu ISCED 1. Innym przykładem uczestników, których należy wykazać we wskaźniku są byli więźniowie, narkomani itp. W przypadku, kiedy dana osoba zostaje uznana za znajdującą się w niekorzystnej sytuacji (np. z ww. powodu wykształcenia) jest jednocześnie np. osobą z niepełnosprawnościami, należy ją wykazać</p>

Załącznik nr 8 do REGULAMINU KONKURSU dotyczącego projektów złożonych
w ramach: Działania 7.6 Godzenie życia prywatnego i zawodowego, Osi VII Konkurencyjny rynek pracy RPO WO 2014-2020
Nabór II, wersja 1, sierpień 2017 r.

						w obu wskaźnikach (dot. niepełnosprawności oraz niekorzystnej sytuacji).
18.	<i>Liczba osób bezdomnych lub dotkniętych wykluczeniem z dostępu do mieszkań, objętych wsparciem w programie</i>	os.	produkt	kluczowy	-	<p>Osoby bezdomne lub dotknięte wykluczeniem z dostępu do mieszkań.</p> <p>Bezdomność i wykluczenie mieszkaniowe definiowane są zgodnie z Europejską typologią bezdomności i wykluczenia mieszkaniowego ETHOS, w której wskazuje się okoliczności życia w bezdomności lub ekstremalne formy wykluczenia mieszkaniowego:</p> <ol style="list-style-type: none"> 1. Bez dachu nad głową (osoby żyjące w surowych i alarmujących warunkach) 2. Bez miejsca zamieszkania (osoby przebywające w schroniskach dla bezdomnych, w schroniskach dla kobiet, schroniskach dla imigrantów, osoby opuszczające instytucje penitencjarne/ karne/szpitale, instytucje opiekuńcze, osoby otrzymujące długookresowe wsparcie z powodu bezdomności - specjalistyczne zakwaterowanie wspierane) 3. Niezabezpieczone zakwaterowanie (osoby posiadające niepewny najem z nakazem eksmisji, osoby zagrożone przemocą) 4. Nieodpowiednie warunki mieszkaniowe (konstrukcje tymczasowe, mieszkania substandardowe - lokale nienadające się do zamieszkania wg standardu krajowego, skrajne przeludnienie). <p>Osoby dorosłe mieszkające z rodzicami nie powinny być wykazywane we wskaźniku, chyba że wszystkie te osoby są bezdomne lub mieszkają w nieodpowiednich i niebezpiecznych warunkach.</p>
19.	<i>Liczba osób pochodzących z obszarów wiejskich</i>	os.	produkt	kluczowy	-	<p>Osoby pochodzące z obszarów wiejskich należy rozumieć jako osoby przebywające na obszarach słabo zaludnionych zgodnie ze stopniem urbanizacji (DEGURBA kategoria 3).</p> <p>Obszary słabo zaludnione to obszary, na których więcej niż 50% populacji zamieszkuje tereny wiejskie.</p> <p>Uczestnik może charakteryzować się kilkoma cechami wskazującymi na szczególną sytuację.</p> <p>Dane będą gromadzone na podstawie Local Administrative Unit level of LAU 2 (lokalna administracja/gminy).</p> <p>Kategoria 3 DEGURBY powinna być określana na podstawie:</p>

Załącznik nr 8 do REGULAMINU KONKURSU dotyczącego projektów złożonych
w ramach: Działania 7.6 Godzenie życia prywatnego i zawodowego, Osi VII Konkurencyjny rynek pracy RPO WO 2014-2020
Nabór II, wersja 1, sierpień 2017 r.

						http://ec.europa.eu/eurostat/ramon/miscellaneous/index.cfm?Ta rgetUrl=DSP_DEGURBA tabela z nagłówkiem "dla roku odniesienia 2012".
20.	Liczba projektów zrealizowanych w pełni lub częściowo przez partnerów społecznych lub organizacje pozarządowe	szt.	produkt	kluczowy	-	<p>"Partnerzy społeczni" to termin szeroko używany w całej Europie w odniesieniu do przedstawicieli pracodawców i pracowników (organizacji pracodawców i związków zawodowych).</p> <p>Organizacja pozarządowa (NGO) to organizacja założona przez obywateli z własnej inicjatywy, która nie działa dla osiągnięcia zysku i jest zorganizowana na szczeblu lokalnym, krajowym lub międzynarodowym. Organizacje pozarządowe - zorientowane na działanie i prowadzone przez ludzi, którym przyświeca wspólny cel – realizują szereg usług i funkcji humanitarnych, przedstawiają rządów państw obawy obywateli, wspierają i monitorują realizację polityk oraz stymulują udział polityków poprzez dostarczanie informacji.</p> <p>Projekt jest częściowo realizowany przez partnerów społecznych lub organizacje pozarządowe, kiedy wśród projektodawców (rozumianych jako beneficjentów lub partnerów projektu) znajdują się m.in. partnerzy społeczni lub organizacje pozarządowe.</p> <p>Sformułowania zapisane kursywą są identyczne z definicjami Eurofound (partnerzy społeczni) oraz NGO Global Network (organizacje pozarządowe).</p> <p>Wskaźnik obejmuje beneficjentów inicjujących i wdrażających projekty zgodnie z art. 2 Rozporządzenia nr 1303/2013</p> <p>Wskaźnik nie podlega monitorowaniu na poziomie projektu. Za pomiar wskaźnika odpowiada Instytucja Zarządzająca, która raportuje z wykonania na podstawie danych generowanych z SL2014.</p>
21.	Liczba projektów obejmujących administrację publiczną lub służby publiczne na szczeblu krajowym, regionalnym lub lokalnym	szt.	produkt	kluczowy	-	<p>Europejski Fundusz Społeczny wzmacnia zdolności instytucjonalne i skuteczność administracji publicznej na szczeblu krajowym, regionalnym lub lokalnym.</p> <p>We wskaźniku należy wykazać projekty realizowane w celu zapewnienia wsparcia w ww. obszarach.</p> <p>Za służby publiczne uznaje się publiczne lub prywatne podmioty, które świadczą usługi publiczne (w przypadku usług publicznych</p>

Załącznik nr 8 do REGULAMINU KONKURSU dotyczącego projektów złożonych
w ramach: Działania 7.6 Godzenie życia prywatnego i zawodowego, Osi VII Konkurencyjny rynek pracy RPO WO 2014-2020
Nabór II, wersja 1, sierpień 2017 r.

						zleczanych przez państwo podmiotom prywatnym lub świadczonych w ramach partnerstwa publiczno-prywatnego). Wskaźnik nie podlega monitorowaniu na poziomie projektu. Za pomiar wskaźnika odpowiada Instytucja Zarządzająca, która raportuje z wykonania na podstawie danych generowanych z SL2014.
22.	Liczba projektów ukierunkowanych na trwałą udział kobiet w zatrudnieniu i rozwój ich kariery zawodowej	szt.	produkt	kluczowy	-	<p>We wskaźniku należy wykazać <i>projekty realizowane w celu zwiększenia trwałego udziału kobiet w zatrudnieniu, a tym samym zwalczania feminizacji ubóstwa, zmniejszenia podziału ze względu na płeć i zwalczania stereotypów dotyczących płci na rynku pracy. W zakresie kształcenia i szkolenia - upowszechnienie godzenia życia zawodowego i prywatnego oraz równego podziału obowiązków związanych z opieką pomiędzy mężczyznami i kobietami.</i></p> <p>Definicja opracowana na podstawie:</p> <ul style="list-style-type: none"> - Rozporządzenie Parlamentu Europejskiego i Rady w sprawie Europejskiego Funduszu Społecznego nr 1304/2013, Art. 7. Promowanie równości między kobietami i mężczyznami. Sformułowania zapisane kursywą są identyczne jak w rozporządzeniu dot. EFS <p>Wskaźnik nie podlega monitorowaniu na poziomie projektu. Za pomiar wskaźnika odpowiada Instytucja Zarządzająca, która raportuje z wykonania na podstawie danych generowanych z SL2014.</p>
23.	Liczba objętych wsparciem w programie mikro-, małych i średnich przedsiębiorstw (w tym przedsiębiorstw spółdzielczych i przedsiębiorstw ekonomii społecznej)	szt.	produkt	kluczowy	-	<p>Liczba wspieranych mikroprzedsiębiorstw oraz małych i średnich przedsiębiorstw, w tym przedsiębiorstw spółdzielczych i przedsiębiorstw ekonomii społecznej.</p> <p><i>Za przedsiębiorstwo uważa się podmiot prowadzący działalność gospodarczą bez względu na jego formę prawną.</i></p> <p><i>Pułap zatrudnienia oraz pułapy finansowe określające kategorię przedsiębiorstwa - na kategorię mikroprzedsiębiorstw oraz małych i średnich przedsiębiorstw (MŚP) składają się przedsiębiorstwa, które zatrudniają mniej niż 250 pracowników, których roczny obrót nie przekracza 50 milionów EUR i/lub roczna suma bilansowa nie przekracza 43 milionów EUR.</i></p> <p>W kategorii mikroprzedsiębiorstwa należy uwzględnić również osoby prowadzące działalność na własny rachunek.</p>

Załącznik nr 8 do REGULAMINU KONKURSU dotyczącego projektów złożonych
w ramach: Działania 7.6 Godzenie życia prywatnego i zawodowego, Osi VII Konkurencyjny rynek pracy RPO WO 2014-2020
Nabór II, wersja 1, sierpień 2017 r.

						<p>Tylko MŚP, które korzystają bezpośrednio ze wsparcia powinny być uwzględniane do wskaźnika, tj. w przypadku kiedy wsparcie jest dedykowane dla konkretnego przedsiębiorstwa. Jeżeli na przykład pracownik z MŚP z własnej inicjatywy uczestniczy w szkoleniu, nie należy tego uwzględniać we wskaźniku dotyczącym MŚP, ponieważ jest to tylko wsparcie pośrednie dla przedsiębiorstwa. MŚP będące jedynie beneficjentami projektu także nie powinny być odnotowywane w tym wskaźniku.</p> <p>Sformułowania zapisane kursywą są identyczne z zaleceniem Komisji. Definicje na podstawie: Zalecenie Komisji z dnia 6 maja 2003 r. dotyczące definicji mikroprzedsiębiorstw oraz małych i średnich przedsiębiorstw (2003/361/WE).</p> <p>Do podmiotu prowadzącego działalność gospodarczą zalicza się również przedsiębiorstwo spółdzielcze i przedsiębiorstwo ekonomii społecznej.</p>
24.	<i>Liczba osób biernych zawodowo, poszukujących pracy po opuszczeniu programu</i>	os.	rezultat bezpośredni	kluczowy	-	<p>Osoby biernie zawodowo i nie poszukujące pracy w momencie rozpoczęcia udziału w projekcie, które otrzymały wsparcie z EFS i które poszukują pracy po opuszczeniu projektu.</p> <p>Wskaźnik ten należy rozumieć jako zmianę statusu zatrudnienia po opuszczeniu programu w stosunku do sytuacji w momencie przystąpienia do interwencji EFS (w chwili wejścia do projektu EFS – uczestnik bierny zawodowo, a w ciągu 4 tygodni po opuszczeniu projektu – osoba poszukująca pracy).</p> <p>Osoby biernie zawodowo definiowane są jak we wskaźniku: liczba osób biernych zawodowo objętych wsparciem w ramach programu. Osoby poszukujące pracy definiowane są jako osoby niepracujące, gotowe do podjęcia pracy i aktywnie poszukujące zatrudnienia. Mogą to być osoby zarejestrowane jako bezrobotne lub poszukujące pracy w publicznych służbach zatrudnienia (PSZ) lub niezarejestrowane, lecz spełniające powyższe przesłanki. Osoby zarejestrowane jako poszukujące pracy w PSZ należy wliczać do wskaźnika nawet jeśli nie mogą od razu podjąć zatrudnienia. Osoby poszukujące pracy definiowane są jak we wskaźniku liczba osób bezrobotnych, w tym długotrwale bezrobotnych, objętych wsparciem w programie.</p>

Załącznik nr 8 do REGULAMINU KONKURSU dotyczącego projektów złożonych
w ramach: Działania 7.6 Godzenie życia prywatnego i zawodowego, Osi VII Konkurencyjny rynek pracy RPO WO 2014-2020
Nabór II, wersja 1, sierpień 2017 r.

						Wskaźnik mierzony do czterech tygodni od zakończenia przez uczestnika udziału w projekcie. Definicja opracowana na podstawie definicji wykorzystywanych przez: Eurostat, baza danych Polityki Rynku Pracy.
25.	<i>Liczba osób, które podjęły kształcenie lub szkolenie po opuszczeniu programu</i>	os.	rezultat bezpośredni	kluczowy	-	Osoby, które otrzymały wsparcie Europejskiego Funduszu Społecznego, i które podjęły kształcenie (uczenie się przez całe życie, kształcenie formalne) lub szkolenie pozazakładowe/wewnątrzzakładowe, szkolenia zawodowe etc.) bezpośrednio po opuszczeniu projektu. Wskaźnik mierzony do czterech tygodni od zakończenia przez uczestnika udziału w projekcie. Wskaźnik ten należy rozumieć jako zmianę sytuacji po opuszczeniu programu w stosunku do stanu w momencie przystąpienia do interwencji EFS (osoba nieuczestnicząca w kształceniu/szkoleniu w chwili wejścia do programu EFS). Źródło finansowania szkolenia/kształcenia jest nieistotne. Informacje dodatkowe: Wskaźnik nie obejmuje uczniów, tj. dzieci i młodzieży uczącej się oraz osób dorosłych, jeśli w dniu przystąpienia do projektu osoby te kształciły się.
26.	<i>Liczba osób, które uzyskały kwalifikacje po opuszczeniu programu</i>	os.	rezultat bezpośredni	kluczowy	-	Osoby, które otrzymały wsparcie Europejskiego Funduszu Społecznego i uzyskały kwalifikacje po opuszczeniu projektu. <i>Kwalifikacje należy rozumieć jako formalny wynik oceny i walidacji, który uzyskuje się w sytuacji, kiedy właściwy organ uznaje, że dana osoba osiągnęła efekty uczenia się spełniające określone standardy.</i> Wskaźnik mierzony do czterech tygodni od zakończenia przez uczestnika udziału w projekcie. Źródło: Komisja Europejska, Europejskie Ramy Kwalifikacji http://ec.europa.eu/eqf/terms_en.htm Sformułowania zapisane kursywą są identyczne z definicją Europejskich Ram Kwalifikacji. Wykazywać należy wyłącznie kwalifikacje osiągnięte w wyniku operacji Europejskiego Funduszu Społecznego. Powinny one być zgłaszane tylko raz dla uczestnika/projektu. Informacje dodatkowe: Szczegółowe informacje dotyczące uznawania kwalifikacji w projektach EFS zawarto w załączniku nr 8 do wytycznych.

Załącznik nr 8 do REGULAMINU KONKURSU dotyczącego projektów złożonych
w ramach: Działania 7.6 Godzenie życia prywatnego i zawodowego, Osi VII Konkurencyjny rynek pracy RPO WO 2014-2020
Nabór II, wersja 1, sierpień 2017 r.

						<p>Osoby uzyskujące kwalifikacje w trakcie realizacji projektu należy również wliczać do wskaźnika.</p> <p>Jeżeli okres oczekiwania na wyniki egzaminu jest dłuższy niż 4 tygodnie od zakończenia udziału w projekcie, ale egzamin odbył się w trakcie tych 4 tygodni, wówczas można uwzględnić osoby we wskaźniku (po otrzymaniu wyników egzaminu). We wskaźniku należy uwzględnić jednak tylko te osoby, które otrzymały wyniki egzaminu do czasu ostatecznego rozliczenia projektu.</p>
27.	Liczba osób pracujących, łącznie z prowadzącymi działalność na własny rachunek, po opuszczeniu programu	os.	rezultat bezpośredni	kluczowy	-	<p>Osoby bezrobotne lub bierne zawodowo, które po uzyskaniu wsparcia Europejskiego Funduszu Społecznego podjęły zatrudnienie (łącznie z prowadzącymi działalność na własny rachunek) bezpośrednio po opuszczeniu projektu.</p> <p>Osoby bezrobotne definiowane są jak we wskaźniku: <i>liczba osób bezrobotnych, w tym długotrwale bezrobotnych, objętych wsparciem w programie</i>.</p> <p>Osoby bierne zawodowo definiowane są jak we wskaźniku: <i>liczba osób biernych zawodowo objętych wsparciem w programie</i>.</p> <p>Definicja pracujących, łącznie z prowadzącymi działalność na własny rachunek, jak we wskaźniku: <i>liczba osób pracujących, łącznie z prowadzącymi działalność na własny rachunek, objętych wsparciem w programie</i>.</p> <p>Wskaźnik należy rozumieć, jako zmianę statusu na rynku pracy po opuszczeniu programu, w stosunku do sytuacji w momencie przystąpienia do interwencji EFS (uczestnik bezrobotny lub bierny zawodowo w chwili wejścia do programu EFS).</p> <p>Wskaźnik mierzony do czterech tygodni od zakończenia przez uczestnika udziału w projekcie. Tym samym, we wskaźniku należy uwzględniać wszystkie osoby, które w okresie do czterech tygodni po zakończeniu udziału w projekcie podjęły zatrudnienie.</p> <p>Definicja opracowana na podstawie definicji wykorzystywanych przez: Eurostat, baza danych Polityki Rynku Pracy (LMP), badanie aktywności ekonomicznej ludności (BAEL).</p>
28.	Liczba osób w niekorzystnej sytuacji	os.	rezultat bezpośredni	kluczowy	-	<p>Osoby w niekorzystnej sytuacji definiowane są jak we wskaźnikach:</p> <p>- <i>liczba osób żyjących w gospodarstwach domowych bez osób pracujących</i></p>

Załącznik nr 8 do REGULAMINU KONKURSU dotyczącego projektów złożonych
w ramach: Działania 7.6 Godzenie życia prywatnego i zawodowego, Osi VII Konkurencyjny rynek pracy RPO WO 2014-2020
Nabór II, wersja 1, sierpień 2017 r.

	społecznej poszukujących pracy, uczestniczących w kształceniu lub szkoleniu, zdobywających kwalifikacje, zatrudnionych (łącznie z prowadzącymi działalność na własny rachunek) po opuszczeniu programu					<ul style="list-style-type: none"> - liczba osób żyjących w gospodarstwach domowych składających się z jednej osoby dorosłej i dzieci pozostających na utrzymaniu - liczba migrantów, osób obcego pochodzenia, mniejszości (w tym społeczności zmarginalizowane takie jak Romowie) - liczba osób z niepełnosprawnościami - liczba osób z innych grup znajdujących się w niekorzystnej sytuacji społecznej. <p>Poszukiwanie pracy definiowane jest jak we wskaźniku: liczba osób biernych zawodowo, poszukujących pracy po opuszczeniu programu.</p> <p>Podjęcie kształcenia lub szkolenia definiowane jest jak we wskaźniku: liczba osób, które podjęły kształcenie lub szkolenie po opuszczeniu programu.</p> <p>Uzyskanie kwalifikacji definiowane jest jak we wskaźniku: liczba osób, które uzyskały kwalifikacje po opuszczeniu programu.</p> <p>Zatrudnienie definiowane jest jak we wskaźniku: liczba osób pracujących po opuszczeniu programu.</p> <p>Wskaźnik mierzony do czterech tygodni od zakończenia przez uczestnika udziału w projekcie.</p>
Oś priorytetowa VII Konkurencyjny rynek pracy						
Działanie 7.6 Godzenie życia prywatnego i zawodowego						
1.	Liczba osób opiekujących się dziećmi w wieku do lat 3 objętych wsparciem w programie	os.	produkt	kluczowy	-	<p>Wskaźnik mierzy liczbę osób opiekujących się dziećmi w wieku do lat trzech, które otrzymały bezpośrednie wsparcie Europejskiego Funduszu Społecznego w zakresie zapewnienia miejsc opieki nad dziećmi do lat 3 oraz, w przypadku gdy wynika to ze zdiagnozowanych potrzeb osób pozostających bez zatrudnienia (diagnoza opcjonalna) - w zakresie aktywizacji zawodowej.</p> <p>Grupę docelową wsparcia mogą stanowić osoby bezrobotne, bierne zawodowo i osoby pracujące.</p>

Załącznik nr 8 do REGULAMINU KONKURSU dotyczącego projektów złożonych
w ramach: Działania 7.6 Godzenie życia prywatnego i zawodowego, Osi VII Konkurencyjny rynek pracy RPO WO 2014-2020
Nabór II, wersja 1, sierpień 2017 r.

						<p>Osoby pracujące definiowane jak we wskaźniku <i>liczba osób pracujących, łącznie z prowadzącymi działalność na własny rachunek, objętych wsparciem w programie</i>. Definicja osób bezrobotnych oraz biernych zawodowo zgodna z definicjami wskaźników pn.: <i>liczba osób bezrobotnych, w tym długotrwale bezrobotnych, objętych wsparciem w programie</i> oraz <i>liczba osób biernych zawodowo objętych wsparciem w programie</i>, zawartymi w części dot. wskaźników wspólnych EFS monitorowanych we wszystkich priorytetach inwestycyjnych.</p> <p>We wskaźniku należy uwzględnić rodziców/opiekunów prawnych, którzy są uczestnikami projektu i dla których planowane jest poniesienie określonego wydatku.</p> <p>Zmiana statusu na rynku pracy osób obejmowanych wsparciem po zakończonym udziale w projekcie jest monitorowana w ramach wskaźników rezultatu bezpośredniego :</p> <ul style="list-style-type: none"> • <i>Liczba osób, które powróciły na rynek pracy po przerwie związanej z urodzeniem/ wychowaniem dziecka, po opuszczeniu programu;</i> (dla grupy docelowej: osoby pracujące) • <i>Liczba osób pozostających bez pracy, które znalazły pracę lub poszukują pracy po opuszczeniu programu;</i> (dla grupy docelowej: osoby bierne zawodowo i bezrobotne).
2.	<i>Liczba utworzonych miejsc opieki nad dziećmi w wieku do lat 3</i>	szt.	produkt	kluczowy	-	<p>Wskaźnik mierzy liczbę utworzonych miejsc w żłobkach, klubach dziecięcych, u dziennych opiekunów. Wskaźnik odnosi się do utworzonego miejsca (nie utworzonych punktów opieki), tj. miejsca opieki nad jednym dzieckiem.</p> <p>Pojęcia żłobek, klub dziecięcy, dzienny opiekun - zgodnie z ustawą z dnia 4 lutego 2011r. o opiece nad dziećmi w wieku do lat 3 (Dz.U. z 2016 r., poz. 157).</p> <p>Definicja na podstawie: ustawa o opiece nad dziećmi w wieku do lat 3.</p>
3.	<i>Liczba osób, które powróciły na rynek pracy po przerwie związanej</i>	os.	rezultat bezpośredni	kluczowy	-	<p>Wskaźnik mierzy liczbę osób pracujących, które dzięki wsparciu otrzymanemu w ramach projektu powróciły na rynek pracy po przerwie związanej z urodzeniem/wychowaniem dziecka w wyniku</p>

Załącznik nr 8 do REGULAMINU KONKURSU dotyczącego projektów złożonych
w ramach: Działania 7.6 Godzenie życia prywatnego i zawodowego, Osi VII Konkurencyjny rynek pracy RPO WO 2014-2020
Nabór II, wersja 1, sierpień 2017 r.

	<i>z urodzeniem/ wychowaniem dziecka, po opuszczeniu programu</i>					<p>działań związanych z zapewnieniem miejsc opieki nad dziećmi w wieku do lat 3. We wskaźniku należy wykazać osoby, które wróciły na rynek pracy po urlopie macierzyńskim lub rodzicielskim. We wskaźniku uwzględniane są osoby, które w dniu przystąpienia do projektu były pracujące.</p> <p>Osoby pracujące definiowane jak we wskaźniku <i>liczba osób pracujących, łącznie z prowadzącymi działalność na własny rachunek, objętych wsparciem w programie.</i></p> <p>Data zakończenia udziału w projekcie jest data zakończenia wsparcia w postaci zapewnienia miejsca opieki nad dzieckiem do lat 3, z którego uczestnik skorzystał (podjęcie zatrudnienia nie oznacza zakończenia udziału w projekcie) lub data przerwania udziału w projekcie z powodów innych niż podjęcie zatrudnienia.</p> <p>We wskaźniku można wykazać osobę, która zarówno powróciła do pracy w trakcie trwania opieki nad dzieckiem do lat 3, jak i tę, która powróciła do pracy w ciągu 4 tygodni po zakończeniu udziału w projekcie. Jeśli jednak dana osoba powróci na rynek pracy w trakcie trwania projektu (korzystania z opieki nad dzieckiem do lat 3), wówczas może być wykazana we wskaźniku jedynie w przypadku, kiedy pracuje w momencie zakończenia udziału w projekcie lub do 4 tygodni po projekcie.</p> <p>W ramach projektu odsetek osób, które powróciły na rynek pracy po przerwie związanej z urodzeniem/ wychowaniem dziecka, po opuszczeniu programu powinien wynosić <u>minimum 73%</u> osób pracujących objętych wsparciem w ramach wskaźnika produktu <i>Liczba osób opiekujących się dziećmi w wieku do lat 3 objętych wsparciem w programie.</i></p>
4.	<i>Liczba osób pozostających bez pracy, które znalazły pracę lub poszukują pracy po opuszczeniu programu</i>	os.	rezultat bezpośredni	kluczowy	-	<p>Wskaźnik mierzy liczbę osób, które dzięki wsparciu EFS w zakresie zapewnienia miejsc opieki nad dziećmi do lat 3 oraz, w przypadku gdy wynika to ze zdiagnozowanych potrzeb osób pozostających bez zatrudnienia (diagnoza opcjonalna) - w zakresie aktywizacji zawodowej - znalazły pracę lub poszukują pracy po opuszczeniu programu.</p> <p>Wskaźnik mierzy liczbę osób, które w dniu przystąpienia do projektu były bezrobotne lub bierne zawodowo.</p>

Załącznik nr 8 do REGULAMINU KONKURSU dotyczącego projektów złożonych
w ramach: Działania 7.6 Godzenie życia prywatnego i zawodowego, Osi VII Konkurencyjny rynek pracy RPO WO 2014-2020
Nabór II, wersja 1, sierpień 2017 r.

					<p>Definicja osób bezrobotnych oraz biernych zawodowo zgodna z definicjami wskaźników pn.: <i>liczba osób bezrobotnych, w tym długotrwale bezrobotnych, objętych wsparciem w programie</i> oraz <i>liczba osób biernych zawodowo objętych wsparciem w programie</i>, zawartymi w części dot. wskaźników wspólnych EFS monitorowanych we wszystkich priorytetach inwestycyjnych.</p> <p>Osoby poszukujące pracy są rozumiane jako osoby pozostające bez pracy, gotowe do podjęcia pracy i aktywnie poszukujące zatrudnienia. Osoby nowo zarejestrowane w publicznych służbach zatrudnienia jako poszukujące pracy należy wliczać do wskaźnika, nawet jeśli nie mogą one od razu podjąć zatrudnienia.</p> <p>Data zakończenia udziału w projekcie jest data zakończenia wsparcia w postaci zapewnienia miejsca opieki nad dzieckiem do lat 3, z którego uczestnik skorzystał (podjęcie zatrudnienia nie oznacza zakończenia udziału w projekcie) lub data przerwania udziału w projekcie z powodów innych niż podjęcie zatrudnienia.</p> <p>We wskaźniku można wykazać zarówno osobę, która podjęła pracę lub rozpoczęła poszukiwania zatrudnienia w trakcie trwania formy wsparcia dot. miejsc opieki, jak i tę, która podjęła pracę lub rozpoczęła poszukiwania pracy w ciągu 4 tygodni po zakończeniu udziału w projekcie. Jeśli jednak dana osoba podejmie pracę lub zacznie poszukiwać zatrudnienia w trakcie trwania projektu (i korzystania z opieki nad dzieckiem do lat 3), wówczas beneficjent może ją wykazać we wskaźniku jedynie w przypadku, kiedy pracuje lub poszukuje pracy w momencie zakończenia udziału w projekcie. Beneficjent powinien wykazać we wskaźniku wszystkie osoby, które znalazły pracę lub poszukiwały pracy (w trakcie projektu lub do 4 tygodni po projekcie) dopiero po zakończeniu udziału tych osób w projekcie.</p> <p>W ramach projektu odsetek osób, które znalazły pracę lub poszukują pracy po opuszczeniu programu powinien wynosić <u>minimum 95%</u> osób bezrobotnych i biernych zawodowo objętych wsparciem w ramach wskaźnika produktu <i>Liczba osób opiekujących się dziećmi w wieku do lat 3 objętych wsparciem w programie</i>.</p>
--	--	--	--	--	---

Załącznik nr 8 do REGULAMINU KONKURSU dotyczącego projektów złożonych
w ramach: Działania 7.6 Godzenie życia prywatnego i zawodowego, Osi VII Konkurencyjny rynek pracy RPO WO 2014-2020
Nabór II, wersja 1, sierpień 2017 r.

5.	Wskaźnik efektywności zatrudnieniowej dla kobiet	%	rezultat	specyficzny	<p>Odsetek kobiet, które po zakończeniu udziału w projekcie współfinansowanym ze środków EFS podjęły zatrudnienie do trzech miesięcy następujących po dniu, w którym zakończyły udział w projekcie zgodnie z zapisami zawartymi w Podrozdziale 3.2 <i>Wytucznych w zakresie realizacji przedsięwzięć z udziałem środków Europejskiego Funduszu Społecznego w obszarze rynku pracy na lata 2014-2020.</i></p> <p>Metoda liczenia: Wskaźnik efektywności powinien zostać wyliczony na podstawie dwóch danych: <i>Liczy osób, które podjęły zatrudnienie</i> w stosunku do <i>Liczy osób, które zakończyły udział w projekcie</i> (w odniesieniu do odpowiedniej grupy docelowej, tutaj: kobiety), zgodnie z poniższym wzorem:</p> <p>Liczba osób, które podjęły zatrudnienie $\frac{\text{Liczba osób, które podjęły zatrudnienie}}{\text{Liczba osób, które zakończyły udział w projekcie}} \times 100 = \%$</p> <p>W przypadku wskaźników efektywności zatrudnieniowej, beneficjent zobowiązany jest do przedstawienia w <i>opisie metodologii monitoringu wskaźników</i> (w wierszu pod wskaźnikiem) wartości liczbowych dla ww. składowych, na podstawie których zostały one obliczone.</p> <p>Ostateczne wartości realizacji kryterium efektywności zatrudnieniowej beneficjent przedstawia w korekcie wniosku o płatność końcową oraz w sprawozdaniu, którego wzór stanowi stosowny załącznik do umowy. Sprawozdanie należy przekazać do Instytucji Pośredniczącej nie później niż po upływie 10 dni kalendarzowych od zakończenia okresu monitorowania kryterium efektywności zatrudnieniowej.</p> <p>Minimalny poziom kryterium efektywności zatrudnieniowej dla kobiet został określony w kryteriach wyboru projektu dla Działania 7.6.</p>
----	--	---	----------	-------------	--

Załącznik nr 8 do REGULAMINU KONKURSU dotyczącego projektów złożonych
w ramach: Działania 7.6 Godzenie życia prywatnego i zawodowego, Osi VII Konkurencyjny rynek pracy RPO WO 2014-2020
Nabór II, wersja 1, sierpień 2017 r.

6.	<i>Wskaźnik efektywności zatrudnieniowej dla osób z niepełnosprawnością</i>	%	rezultat	specyficzny	<p>Odsetek osób niepełnosprawnych, które po zakończeniu udziału w projekcie współfinansowanym ze środków EFS podjęły zatrudnienie do trzech miesięcy następujących po dniu, w którym zakończyły udział w projekcie zgodnie z zapisami zawartymi w Podrozdziale 3.2 Wytycznych w zakresie realizacji przedsięwzięć z udziałem środków Europejskiego Funduszu Społecznego w obszarze rynku pracy na lata 2014-2020.</p> <p>Metoda liczenia: Wskaźnik efektywności powinien zostać wyliczony na podstawie dwóch danych: <i>Liczby osób, które podjęły zatrudnienie</i> w stosunku do <i>Liczby osób, które zakończyły udział w projekcie</i> (w odniesieniu do odpowiedniej grupy docelowej, tutaj: osoby z niepełnosprawnością), zgodnie z poniższym wzorem: Liczba osób, które podjęły zatrudnienie <hr style="width: 50%; margin-left: 0;"/>x 100 = %</p> <p>Liczba osób, które zakończyły udział w projekcie W przypadku wskaźników efektywności zatrudnieniowej, beneficjent zobowiązany jest do przedstawienia w <i>opisie metodologii monitoringu wskaźników</i> (w wierszu pod wskaźnikiem) wartości liczbowych dla ww. składowych, na podstawie których zostały one obliczone. Ostateczne wartości realizacji kryterium efektywności zatrudnieniowej beneficjent przedstawia w korekcie wniosku o płatność końcową oraz w sprawozdaniu, którego wzór stanowi stosowny załącznik do umowy. Sprawozdanie należy przekazać do Instytucji Pośredniczącej nie później niż po upływie 10 dni kalendarzowych od zakończenia okresu monitorowania kryterium efektywności zatrudnieniowej. Minimalny poziom kryterium efektywności zatrudnieniowej dla osób z niepełnosprawnością został określony w kryteriach wyboru projektu dla Działania 7.6.</p>
7.	<i>Wskaźnik efektywności zatrudnieniowej dla osób o niskich kwalifikacjach</i>	%	rezultat	specyficzny	<p>Odsetek osób o niskich kwalifikacjach, które po zakończeniu udziału w projekcie współfinansowanym ze środków EFS podjęły zatrudnienie do trzech miesięcy następujących po dniu, w którym zakończyły udział w projekcie zgodnie z zapisami</p>

Załącznik nr 8 do REGULAMINU KONKURSU dotyczącego projektów złożonych
w ramach: Działania 7.6 Godzenie życia prywatnego i zawodowego, Osi VII Konkurencyjny rynek pracy RPO WO 2014-2020
Nabór II, wersja 1, sierpień 2017 r.

					<p>zawartymi w Podrozdziale 3.2 Wytycznych w zakresie realizacji przedsięwzięć z udziałem środków Europejskiego Funduszu Społecznego w obszarze rynku pracy na lata 2014-2020.</p> <p>Metoda liczenia: Wskaźnik efektywności powinien zostać wyliczony na podstawie dwóch danych: <i>Liczby osób, które podjęły zatrudnienie</i> w stosunku do <i>Liczby osób, które zakończyły udział w projekcie</i> (w odniesieniu do odpowiedniej grupy docelowej, tutaj: osoby o niskich kwalifikacjach), zgodnie z poniższym wzorem:</p> <p>Liczba osób, które podjęły zatrudnienie $\frac{\text{Liczba osób, które podjęły zatrudnienie}}{\text{Liczba osób, które zakończyły udział w projekcie}} \times 100 = \%$</p> <p>Liczba osób, które zakończyły udział w projekcie W przypadku wskaźników efektywności zatrudnieniowej, beneficjent zobowiązany jest do przedstawienia w <i>opisie metodologii monitoringu wskaźników</i> (w wierszu pod wskaźnikiem) wartości liczbowych dla ww. składowych, na podstawie których zostały one obliczone. Ostateczne wartości realizacji kryterium efektywności zatrudnieniowej beneficjent przedstawia w korekcie wniosku o płatność końcową oraz w sprawozdaniu, którego wzór stanowi stosowny załącznik do umowy. Sprawozdanie należy przekazać do Instytucji Pośredniczącej nie później niż po upływie 10 dni kalendarzowych od zakończenia okresu monitorowania kryterium efektywności zatrudnieniowej. Minimalny poziom kryterium efektywności zatrudnieniowej dla osób o niskich kwalifikacjach został określony w kryteriach wyboru projektu dla Działania 7.6.</p>
8.	Wskaźnik efektywności zatrudnieniowej dla osób długotrwale bezrobotnych	%	rezultat	specyficzny	<p>Odsetek osób długotrwale bezrobotnych, które po zakończeniu udziału w projekcie współfinansowanym ze środków EFS podjęły zatrudnienie do trzech miesięcy następujących po dniu, w którym zakończyli udział w projekcie zgodnie z zapisami zawartymi w Podrozdziale 3.2 Wytycznych w zakresie realizacji przedsięwzięć z udziałem środków Europejskiego Funduszu Społecznego w obszarze rynku pracy na lata 2014-2020.</p>

Załącznik nr 8 do REGULAMINU KONKURSU dotyczącego projektów złożonych
w ramach: Działania 7.6 Godzenie życia prywatnego i zawodowego, Osi VII Konkurencyjny rynek pracy RPO WO 2014-2020
Nabór II, wersja 1, sierpień 2017 r.

					<p>Metoda liczenia: Wskaźnik efektywności powinien zostać wyliczony na podstawie dwóch danych: <i>Liczby osób, które podjęły zatrudnienie</i> w stosunku do <i>Liczby osób, które zakończyły udział w projekcie</i> (w odniesieniu do odpowiedniej grupy docelowej, tutaj: osoby długotrwale bezrobotne), zgodnie z poniższym wzorem:</p> <p>Liczba osób, które podjęły zatrudnienie _____ x 100 = %</p> <p>Liczba osób, które zakończyły udział w projekcie</p> <p>W przypadku wskaźników efektywności zatrudnieniowej, beneficjent zobowiązany jest do przedstawienia w <i>opisie metodologii monitoringu wskaźników</i> (w wierszu pod wskaźnikiem) wartości liczbowych dla ww. składowych, na podstawie których zostały one obliczone.</p> <p>Ostateczne wartości realizacji kryterium efektywności zatrudnieniowej beneficjent przedstawia w korekcie wniosku o płatność końcową oraz w sprawozdaniu, którego wzór stanowi stosowny załącznik do umowy. Sprawozdanie należy przekazać do Instytucji Pośredniczącej nie później niż po upływie 10 dni kalendarzowych od zakończenia okresu monitorowania kryterium efektywności zatrudnieniowej.</p> <p>Minimalny poziom kryterium efektywności zatrudnieniowej dla osób długotrwale bezrobotnych został określony w kryteriach wyboru projektu dla Działania 7.6.</p>
9.	Wskaźnik efektywności zatrudnieniowej dla osób niekwalifikujących się do żadnej z powyższych grup docelowych	%	rezultat	specyficzny	<p>Odsetek osób niekwalifikujących się do żadnej z powyższych grup docelowych tj. kobiet, osób z niepełnosprawnością, osób o niskich kwalifikacjach, osób długotrwale bezrobotnych, które po zakończeniu udziału w projekcie współfinansowanym ze środków EFS podjęły zatrudnienie do trzech miesięcy następujących po dniu, w którym zakończyły udział w projekcie zgodnie z zapisami zawartymi w Podrozdziale 3.2 Wytycznych w zakresie realizacji przedsięwzięć z udziałem środków Europejskiego Funduszu Społecznego w obszarze rynku pracy na lata 2014-2020.</p>

Załącznik nr 8 do REGULAMINU KONKURSU dotyczącego projektów złożonych
w ramach: Działania 7.6 Godzenie życia prywatnego i zawodowego, Osi VII Konkurencyjny rynek pracy RPO WO 2014-2020
Nabór II, wersja 1, sierpień 2017 r.

					<p>Metoda liczenia: Wskaźnik efektywności powinien zostać wyliczony na podstawie dwóch danych: <i>Liczby osób, które podjęły zatrudnienie</i> w stosunku do <i>Liczby osób, które zakończyły udział w projekcie</i> (w odniesieniu do odpowiedniej grupy docelowej, tutaj: osoby niekwalifikujące się do żadnej z powyższych grup docelowych), zgodnie z poniższym wzorem:</p> <p>Liczba osób, które podjęły zatrudnienie _____ x 100 = % Liczba osób, które zakończyły udział w projekcie</p> <p>W przypadku wskaźników efektywności zatrudnieniowej, beneficjent zobowiązany jest do przedstawienia w <i>opisie metodologii monitoringu wskaźników</i> (w wierszu pod wskaźnikiem) wartości liczbowych dla ww. składowych, na podstawie których zostały one obliczone.</p> <p>Ostateczne wartości realizacji kryterium efektywności zatrudnieniowej beneficjent przedstawia w korekcie wniosku o płatność końcową oraz w sprawozdaniu, którego wzór stanowi stosowny załącznik do umowy. Sprawozdanie należy przekazać do Instytucji Pośredniczącej nie później niż po upływie 10 dni kalendarzowych od zakończenia okresu monitorowania kryterium efektywności zatrudnieniowej.</p> <p>Minimalny poziom kryterium efektywności zatrudnieniowej dla osób niekwalifikujących się do żadnej z powyższych grup docelowych został określony w kryteriach wyboru projektu dla Działania 7.6</p>
--	--	--	--	--	---

*Załącznik nr 9 do REGULAMINU KONKURSU dotyczącego projektów złożonych
w ramach: Działania 7.6 Godzenie życia prywatnego i
zawodowego,
Osi VII Konkurencyjny rynek pracy RPO WO 2014-2020
Nabór II, wersja 1,
sierpień 2017 r.*



Unia Europejska
Europejski Fundusz Społeczny



PODZIAŁ JEDNOSTEK PRZESTRZENNYCH WOJEWÓDZTWA OPOLSKIEGO WG KLASYFIKACJI DEGURBA

**Załącznik nr 9 do REGULAMINU KONKURSU dotyczącego projektów złożonych
w ramach: Działania 7.6 Godzenie życia prywatnego i
zawodowego,
Osi VII Konkurencyjny rynek pracy RPO WO 2014-2020
Nabór II, wersja 1,
sierpień 2017 r.**

Zbierając od uczestników dane dotyczące miejsca zamieszkania, należy mieć na uwadze, iż w perspektywie finansowej 2014-2020 obszary wiejskie należy rozumieć zgodnie ze stopniem urbanizacji ujętym w klasyfikacji DEGURBA. Zgodnie z klasyfikacją DEGURBA jednostki przestrzenne przyporządkowane są do następujących kategorii: słabo zaludnione, pośrednie, gęsto zaludnione. Założenia metodologiczne DEGURBA opierają się na kryterium gęstości zaludnienia i minimalnej liczby ludności. Zaklasyfikowanie terenów jako¹:

- ⇒ **obszary słabo zaludnione (wiejskie)** – 50% ludności zamieszkuje obszary wiejskie²;
- ⇒ **pośrednie (miasta, przedmieścia)** – poniżej 50% ludności zamieszkuje obszary wiejskie i poniżej 50% ludności obszary o dużej gęstości zaludnienia³;
- ⇒ **tereny gęsto zaludnione (miasta, centra miejskie, obszary miejskie)** – przynajmniej 50% ludności zamieszkuje obszary gęsto zaludnione.

Według definicji Eurostat do terenów gęsto zaludnionych w województwie opolskim zalicza się Miasto Opole. Natomiast do terenów pośrednich gminy: Brzeg, Kluczbork, Prudnik, Kędzierzyn-Koźle, Krapkowice, Zdzieszowice, Zawadzkie. Pozostałe gminy województwa opolskiego stanowią obszary wiejskie.

Poniżej przedstawiono mapę województwa opolskiego wg klasyfikacji DEGURBA.

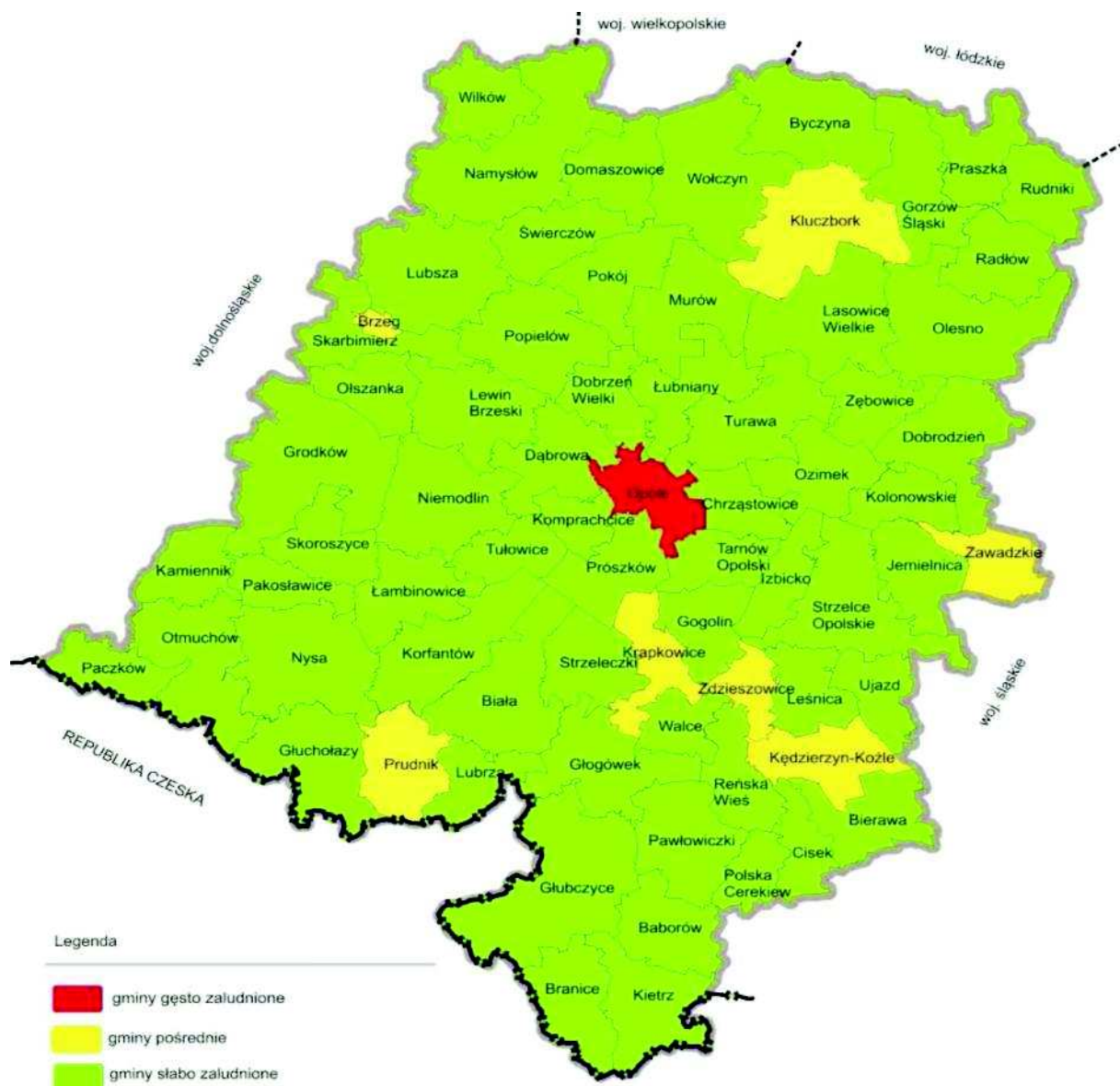
¹ http://ec.europa.eu/eurostat/ramon/miscellaneous/index.cfm?TargetUrl=DSP_DEGURBA, 28.10.2014 r.

² Obszary wiejskie - 300 osób/km² na obszarze, którym minimalna liczba ludności wynosi 5 000 mieszkańców.

³ Obszary o dużej gęstości zaludnienia - 1500 osób/km² na obszarze, którym minimalna liczba ludności wynosi 50 000 mieszkańców.

*Załącznik nr 9 do REGULAMINU KONKURSU dotyczącego projektów złożonych
w ramach: Działania 7.6 Godzenie życia prywatnego i
zawodowego,
Osi VII Konkurencyjny rynek pracy RPO WO 2014-2020
Nabór II, wersja 1,
sierpień 2017 r.*

Mapa nr 1. Klasyfikacja jednostek przestrzennych województwa opolskiego wg definicji DEGURBA



Źródło: Opracowanie własne IZRPOWO 2014-2020 wg danych Eurostatu.



Urząd Marszałkowski Województwa Opolskiego
Departament Polityki Regionalnej i Przestrzennej
Referat Badań i Ewaluacji
Opolskie Obserwatorium Terytorialne

ANALIZA DOSTĘPNOŚCI OPIEKI NAD DZIEĆMI DO LAT 3 W WOJEWÓDZTWIE OPOLSKIM

**Materiał opracowany dla potrzeb
Regionalnego Programu Operacyjnego Województwa
Opolskiego na lata 2014-2020**

Przygotowanie analizy:

Jagoda Sokołowska
Anna Kuźnik
Dorota Matuszewska
Maja Michniewicz
Karina Piziak

Pod kierunkiem:

Waldemara Zadki,
Dyrektora Departamentu Polityki Regionalnej i Przestrzennej

Wydawca:

Urząd Marszałkowski Województwa Opolskiego
Departament Polityki Regionalnej i Przestrzennej
Opolskie Obserwatorium Terytorialne
45-867 Opole, ul. Hallera 9
tel. +48 77 44 82 187, 44 82 188
fax. +48 77 44 82 166
obserwatorium@opolskie.pl
www.obserwatorium.opolskie.pl
www.rpo.opolskie.pl

Spis treści

Wstęp.....	4
I. Cel, zakres i przedmiot analizy	4
II. Uwagi metodyczne.....	6
III. Opieka nad dziećmi do lat 3 w dokumentach strategicznych i badaniach	7
IV. Regionalne uwarunkowania społeczne i demograficzne w zakresie dostępności opieki nad dziećmi do lat 3.....	10
V. Opieka nad dziećmi do lat 3 w województwie opolskim – na podstawie danych przekazanych przez gminy	17
VI. Podsumowanie.....	30
VII. Załączniki	31

Wstęp

Analiza stanowi materiał pomocniczy dla uruchomienia konkursu w ramach Działania 7.6 (*Godzenie życia prywatnego i zawodowego*) Regionalnego Programu Operacyjnego Województwa Opolskiego na lata 2014-2020 (RPO WO 2014-2040) oraz realizacji projektów w tym zakresie.

Opracowanie analizy stanowi dodatkowo wymóg szczegółowo określony w *Wytycznych w zakresie realizacji przedsięwzięć z udziałem środków Europejskiego Funduszu Społecznego w obszarze rynku pracy na lata 2014-2020*¹, które wskazują, że *Instytucje Zarządzające RPO określają warunki i procedury realizacji projektów biorąc pod uwagę, iż projekty mające na celu upowszechnianie opieki nad dziećmi do lat 3 mogą obejmować tworzenie i utrzymanie nowych miejsc opieki nad dziećmi do lat 3 na terenach, gdzie liczba dostępnych miejsc opieki jest niższa niż zidentyfikowane zapotrzebowanie na miejsca.*

Realizacja niniejszej analizy wpisuje się w działania analityczno-monitoringowe realizowane przez Opolskie Obserwatorium Terytorialne², działające na podstawie *Strategii Rozwoju Województwa Opolskiego do 2020 roku* (SRWO 2020) oraz *Krajowej Strategii Rozwoju Regionalnego 2010 – 2020: Regiony, Miasta, Obszary wiejskie*. Potrzeba opracowania niniejszej analizy została zgłoszona przez Instytucję Zarządzającą RPO WO 2014-2020 w ramach prac *Grupy Sterującej Ewaluacją i Monitoringiem*³, co znalazło swoje odzwierciedlenie w *Planie badań, analiz i ekspertyz Opolskiego Obserwatorium Terytorialnego na 2016 rok w zakresie rozwoju regionalnego województwa opolskiego*.

I. Cel, zakres i przedmiot analizy

Analiza koncentruje się na przedstawieniu uwarunkowań i różnicowań przestrzennych w województwie opolskim dotyczących dostępności opieki nad dziećmi do lat 3 oraz prognoz w tym zakresie w 2020 roku

Niniejsze opracowanie pozwoli na ukierunkowanie wsparcia na obszary, na których liczba dostępnych miejsc w obrębie opieki nad dziećmi do lat 3 jest niższa niż zidentyfikowane zapotrzebowanie oraz umożliwi odpowiednie przygotowanie wniosków o dofinansowanie w ramach Działania 7.6 RPO WO 2014-2020. Wyniki analizy wykorzystane zostaną ponadto dla potrzeb monitorowania SRWO 2020 i *Programu Specjalnej Strefy Demograficznej do 2020 roku. Opolskie dla rodziny*.

Zakres analizy określony został przez Instytucję Zarządzającą RPO WO 2014-2020 i w szczególności prezentuje dane dotyczące:

- liczby instytucji opieki nad dziećmi do lat 3,
- liczby dzieci do lat 3 (roczniki 0-2 lub do ukończenia 3 roku życia),
- liczby / odsetka dzieci objętych opieką do lat 3,
- liczby dzieci objętych opieką do lat 3 na 1000 dzieci w wieku do lat 3,

¹ *Wytyczne w zakresie realizacji przedsięwzięć z udziałem środków Europejskiego Funduszu Społecznego w obszarze rynku pracy na lata 2014-2020*, MliR/H 2014-2020/23(1) /07/2015, Minister Infrastruktury i Rozwoju, Warszawa, 22 lipca 2015 roku, s. 26.

² Opolskie Obserwatorium Terytorialne (OOT) - instrument stanowiący element krajowego systemu obserwatoriów terytorialnych, którego zadaniem jest monitoring interwencji publicznych w regionie oraz dostarczanie bieżących i usystematyzowanych informacji na temat rozwoju regionalnego.

³ *Grupa Sterująca Ewaluacją i Monitoringiem* (GSEiM) powołana została uchwałą nr 5177/2014 Zarządu Województwa Opolskiego z 16.06.2014 roku z póź. zm. Działania GSEiM koncentrują się na współpracy z Departamentem Polityki Regionalnej i Przestrzennej (Urząd Marszałkowski Województwa Opolskiego) w zakresie koordynacji procesu ewaluacji RPO WO 2014-2020 oraz procesu monitorowania polityk rozwoju.

- liczby dzieci oczekujących na miejsce opieki,
- prognozy liczby dzieci do lat 3 w 2020 roku,
- prognozy w zakresie zapotrzebowania na miejsca opieki w instytucjach opieki dla dzieci do lat 3 w 2020 roku.

Zgodnie z art. 2 *Ustawy z dnia 4 lutego 2011 roku o opiece nad dziećmi w wieku do lat 3* (Dz.U. 2011 nr 45 poz. 235) *opieka nad dziećmi w wieku do lat 3 może być organizowana w formie żłobka lub klubu dziecięcego, a także sprawowana przez dziennego opiekuna oraz nianie⁴. W ramach opieki realizowane są funkcje: opiekuńcza, wychowawcza oraz edukacyjna. Opieka nad dzieckiem może być sprawowana do ukończenia roku szkolnego, w którym dziecko ukończy 3 rok życia lub w przypadku gdy niemożliwe lub utrudnione jest objęcie dziecka wychowaniem przedszkolnym – 4 rok życia. W przypadku, gdy dziecko, które ukończyło 3 rok życia umieszczone jest w żłobku lub klubie dziecięcym albo jest objęte opieką sprawowaną przez dziennego opiekuna, rodzice tego dziecka są zobowiązani do złożenia podmiotowi prowadzącemu opiekę oświadczenia o przeszkodach w objęciu dziecka wychowaniem przedszkolnym. Opieka w żłobku jest sprawowana nad dziećmi w wieku od ukończenia 20 tygodnia życia natomiast opieka w klubie dziecięcym od ukończenia 1 roku życia (art. 7 ustawy). Z kolei dzienny opiekun sprawuje opiekę nad dziećmi w wieku od ukończenia 20 tygodnia życia (art. 36 ust. 2 ustawy).*

Przedmiotem niniejszej analizy jest opieka nad dziećmi do lat 3 organizowana w żłobkach, oddziałach żłobkowych i klubach dziecięcych oraz opieka sprawowana przez opiekunów dziennych

Zgodnie z art. 8 ust. 1 *ustawy żłobki i kluby dziecięce mogą tworzyć i prowadzić gminy, osoby fizyczne, osoby prawne i jednostki organizacyjne nieposiadające osobowości prawnej. Natomiast dzienny opiekun może być zatrudniany przez podmioty, o których mowa w ww. art. 8 (z wyłączeniem osób fizycznych). Z kolei oddziałem żłobkowym jest jednostka działająca przy przedszkolu (lub innej instytucji) sprawująca opiekę nad dziećmi do lat 3 nie wpisana do rejestru żłobków i klubów dziecięcych, prowadzonego przez wójta, burmistrza lub prezydenta Miasta⁵.*

Żłobkiem lub klubem dziecięcym jest każda jednostka organizacyjna (art. 8 ust. 2), natomiast dziennym opiekunem jest osoba fizyczna (art. 36 ust.1). Omawiane w niniejszej analizie formy opieki nad dziećmi do lat 3, zobowiązane są zgodnie z ww. ustawą, do realizacji następujących zadań:

- zapewnienie dziecku opieki w warunkach bytowych zbliżonych do warunków domowych;
- zagwarantowanie dziecku właściwej opieki pielęgnacyjnej oraz edukacyjnej⁶ z uwzględnieniem indywidualnych potrzeb dziecka;
- prowadzenie zajęć opiekuńczo-wychowawczych i edukacyjnych, uwzględniających rozwój psychomotoryczny dziecka, właściwych do wieku dziecka.

Ustawa precyzuje dodatkowo wymiar opieki w żłobku określając go jako – 10 godzin dziennie oraz w klubie dziecięcym – 5 godzin dziennie względem każdego dziecka (art. 12 ust. 2 i 4 ustawy).

⁴ Opieka nad dziećmi do lat 3 sprawowana przez nianie została wyłączona z niniejszej analizy.

⁵ Definicja stosowana w statystyce publicznej.

Zob. <http://stat.gov.pl/metainformacje/slownik-pojec/pojecia-stosowane-w-statystyce-publicznej/3502,pojecie.html>

⁶ Właściwa opieka pielęgnacyjna oraz edukacyjna – w przypadku żłobków i klubów dziecięcych, realizowana jest przez prowadzenie zajęć zabawowych z elementami edukacji.

II. Uwagi metodyczne

Analizę przeprowadzono na podstawie:

- a) **zapisów zawartych w dokumentach strategicznych** (opracowanych na poziomie unijnym, krajowym oraz regionalnym), jak również wyników badań i analiz w tym zakresie;
- b) **danych pozyskanych z 71 urzędów gmin województwa opolskiego**, w okresie od lutego do połowy kwietnia bieżącego roku, za lata 2013 – 2015 (stany na koniec grudnia danego roku). Aby właściwie zinterpretować przedmiotowe dane należy mieć na uwadze następujące uwarunkowania metodologiczne:
 - dane zebrane z gmin pod kątem dostępności opieki nad dziećmi do lat 3 były zbierane zgodnie z przywoływaną w niniejszej analizie ustawą, tj. w zakresie dzieci objętych opieką: w wieku do 1 roku życia, powyżej 1 roku życia do ukończenia 2 roku życia, powyżej 2 roku życia do ukończenia 3 roku życia, powyżej 3 roku życia;
 - rekrutacja do żłobków prowadzona jest w trybie ciągłym (co oznacza całoroczne przyjmowanie nowych dzieci w miarę pojawiania się wolnych miejsc w żłobku);
 - część informacji pozyskanych z gmin zawierała dane niepełne lub braki danych (zbierane informacje nie zostały przez JST uzupełnione w całości);
 - gminy przekazując informacje dotyczące prognoz w zakresie liczby dzieci oraz zapotrzebowania na miejsca opieki nad dziećmi do lat 3 stosowały subiektywne podejście;

W trakcie realizacji badania gminy jako główny problem przy wyliczeniu prognoz na 2020 rok podawały fakt, iż 3-latki z 2020 roku urodzą się dopiero w 2017 roku, stąd wskazywały na niemożność bazowania na danych ewidencyjnych. W większości gmin wskazywano na niezaspokojone zapotrzebowanie na nowe miejsca opieki przy istniejących wolnych miejscach w poszczególnych instytucjach opieki nad dzieckiem do lat 3 na terenie tych gmin. Wynikać to może z preferowania przez rodziców konkretnej placówki i ich niechęci do umieszczenia dziecka w innej.

- dane ewidencyjne dotyczące stanu ludności często nie obrazują rzeczywistej liczby ludności zamieszkującej gminę. W gminach na terenie których występuje ujemne saldo migracji zagranicznych, w przypadku niedopełnienia przez obywatela formalności związanych z wymeldowaniem się, dane te będą zawyżone, co może fałszować wskaźniki bazujące na nich⁷;
- c) **danych dostępnych w zasobach statystyki publicznej – Głównego Urzędu Statystycznego**, w tym zwłaszcza w Banku Danych Lokalnych i Bazie Demografia⁸.

Dane pozyskane z powyższych zasobów dotyczą zarówno danych historycznych – dla potrzeb zobrazowania regionalnych uwarunkowań społecznych i demograficznych, jak również danych prognostycznych – celem przedstawienia przewidywań co do liczebności dzieci w województwie opolskim. W przypadku prognoz należy mieć na uwadze, że są to dane dotyczące dzieci w wieku 0-2 lat (bez trzylatków) i są prezentowane wyłącznie w ujęciu powiatowym (co wynika z podejścia stosowanego w statystyce publicznej). Natomiast dane historyczne zostały sporządzone za 2014 rok według najbardziej aktualnych dostępnych danych.

Dane ujęte w materiale, w zależności od potrzeby, prezentowane są w stopniu szczegółowości do poziomu: NUTS2 (województwa), NUTS4 (powiaty) i NUTS5 (gminy).

⁷ Niniejszy problem dotyczy także innych analiz realizowanych pod kątem województwa opolskiego odwołujących się do liczby ludności rejestrowanej przez statystykę publiczną.

⁸ W szczególności dane dotyczące uwarunkowań demograficznych województwa opolskiego, w tym stanów liczby dzieci w wieku do 3 lat oraz prognoz demograficznych.

III. Opieka nad dziećmi do lat 3 w dokumentach strategicznych i badaniach

Programowanie wsparcia w odniesieniu do opieki nad dziećmi do lat 3 w okresie 2014-2020 występuje na wszystkich trzech poziomach zarządzania polityką rozwoju, tj. unijnym, krajowym i regionalnym.

W przypadku działań podejmowanych na poziomie Komisji Europejskiej mają one swoje odzwierciedlenie w unijnej strategii wzrostu, obejmującej pięć celów (zatrudnienie, innowacje, edukacja, włączenie społeczne oraz zmiany klimatu/energii), które należy osiągnąć do 2020 roku. Mowa tu o dokumencie *Europa 2020: Strategia na rzecz inteligentnego i zrównoważonego rozwoju sprzyjającemu włączeniu społecznemu*, który m.in. podkreśla potrzebę wspierania gospodarki o wysokim poziomie zatrudnienia, zapewniającej spójność społeczną i terytorialną oraz określa konieczność wspierania nowych sposobów utrzymania równowagi między życiem zawodowym a prywatnym (*Program na rzecz nowych umiejętności i zatrudnienia*)⁹.

Kolejnym dokumentem unijnym, dotyczącym omawianej tematyki, jest *Rozporządzenie Parlamentu Europejskiego i Rady (UE) Nr 1303/2013 z dnia 17 grudnia 2013 roku*, które określa główne działania państw członkowskich w okresie programowania 2014–2020, w tym wskazuje potrzebę adaptacji do zmian demograficznych, m.in. poprzez utworzenie lepszych warunków dla rodzin i realizację polityki godzenia życia zawodowego i rodzinnego¹⁰.

Dokumentem krajowym, który mocno akcentuje potrzebę dostosowania działań rozwojowych Polski do zmian demograficznych jest *Długookresowa Strategia Rozwoju Kraju - Polska 2030. Trzecia fala nowoczesności*. Wskazuje on m.in. na większą ostrożność w strategiach życiowych, dotyczących decyzji w zakresie dietności, które uzależniane są od warunków do opieki, wychowania i stworzenia dzieciom szans rozwojowych w przyszłości¹¹. Opracowaniem uzupełniającym w tym zakresie jest *Strategia Rozwoju Kraju 2020 - aktywne społeczeństwo, konkurencyjna gospodarka, sprawne państwo*. Jest to jeden z najważniejszych dokumentów w perspektywie średniookresowej odnoszący się m.in. do celu związanego z poprawą jakości kapitału ludzkiego. Kapitału oznaczającego sytuację, w której obywatele od najmłodszych do najstarszych lat życia i różnymi drogami uzyskują kompetencje i kwalifikacje zgodne z potrzebami społeczno-gospodarczymi oraz indywidualną potrzebą rozwoju osobistego. Działania te uzupełnia podejście do organizacji wczesnej edukacji i opieki nad dzieckiem – zorientowane nie na zastępowanie rodziców, ale na wspieranie ich w wychowywaniu małych dzieci¹². *Krajowa Strategia Rozwoju Regionalnego 2010-2020: Regiony, Miasta, Obszary wiejskie*, także podkreśla potrzebę wspierania przedsięwzięć służących wydłużaniu aktywności zawodowej i zwiększaniu mobilności zawodowej¹³. Natomiast *Strategia Rozwoju Kapitału Ludzkiego 2020* (w 2 celu szczegółowym określonym jako *Wydłużenie okresu aktywności zawodowej i zapewnienie lepszej jakości funkcjonowania osób starszych*) wskazuje, że jednym z najbardziej efektywnych narzędzi pozwalających zapewnić odpowiedni poziom dietności przy utrzymaniu wysokiej aktywności zawodowej rodziców (w szczególności kobiet) jest zapewnienie łatwego dostępu do instytucjonalnej i/lub pozarodzinnej opieki nad małym dzieckiem¹⁴. Kompleksowy program demograficzny

⁹ Zob. Komunikat Komisji Europejskiej z dnia 3 marca 2010 roku. *Europa 2020: Strategia na rzecz inteligentnego i zrównoważonego rozwoju sprzyjającego włączeniu społecznemu*, s. 20-21.

¹⁰ *Rozporządzenie Parlamentu Europejskiego i Rady (UE) Nr 1303/2013 z dnia 17 grudnia 2013 r. ustanawiającego wspólne przepisy dotyczące Europejskiego Funduszu Rozwoju Regionalnego, Europejskiego Funduszu Społecznego, Funduszu Spójności, Europejskiego Funduszu Rolnego na rzecz Rozwoju Obszarów Wiejskich oraz Europejskiego Funduszu Morskiego i Rybackiego oraz ustanawiającego przepisy ogólne dotyczące Europejskiego Funduszu Rozwoju Regionalnego, Europejskiego Funduszu Społecznego, Funduszu Spójności i Europejskiego Funduszu Morskiego i Rybackiego oraz uchylającego rozporządzenie Rady (WE) nr 1083/2006*.

¹¹ *Długookresowa Strategia Rozwoju Kraju. Polska 2030. Trzecia Fala Nowoczesności*, Ministerstwo Administracji i Cyfryzacji, Warszawa 11 stycznia 2013 roku, s. 34.

¹² *Strategia Rozwoju Kraju 2020 - Aktywne społeczeństwo, konkurencyjna gospodarka, sprawne państwo*, Ministerstwo Rozwoju Regionalnego, Warszawa, wrzesień 2012 roku, s. 107-108.

¹³ *Krajowa Strategia Rozwoju Regionalnego 2010 – 2020: Regiony, Miasta, Obszary wiejskie*, Ministerstwo Rozwoju Regionalnego, Warszawa 2010 roku, s. 112.

¹⁴ *Strategia Rozwoju Kapitału Ludzkiego 2020*, Ministerstwo Pracy i Polityki Społecznej, Warszawa, czerwiec 2013 roku, s. 38.

(uwzględniający także działania związane z opieką nad małym dzieckiem), jest elementem *Planu na rzecz odpowiedzialnego rozwoju*¹⁵ wskazującym kluczowe kierunki długofalowego rozwoju Polski.

W zakresie funduszy unijnych krajowym dokumentem precyzującym potrzebę realizacji wsparcia kierunkowego na rzecz godzenia życia zawodowego i rodzinnego jest *Umowa partnerstwa. Programowanie perspektywy finansowej 2014-2020* (cel tematyczny 8 i 9)¹⁶. W ramach tych celów promowane jest trwałe i wysokiej jakości zatrudnienie oraz wsparcie mobilności pracowników, jak i włączenie społeczne, walka z ubóstwem i wszelką dyskryminacją (umożliwiający m.in. zwiększenie dostępności do usług opieki nad dziećmi w wieku do lat 3 poprzez tworzenie nowych miejsc w żłobkach)¹⁷. Przedmiotowe zapisy pod kątem realizacji projektów w zakresie opieki nad dziećmi do lat 3 pogłębiają przywołane wcześniej krajowe wytyczne horyzontalne: *Wytyczne w zakresie realizacji przedsięwzięć z udziałem środków Europejskiego Funduszu Społecznego w obszarze rynku pracy na lata 2014-2020*.

Dokumentem regionalnym, uwzględniającym założenia zarówno krajowej, jak i wspólnotowej polityki rozwoju jest *Strategia Rozwoju Województwa Opolskiego do 2020 roku*, w której zdefiniowano wyzwania stojące przed województwem oraz wskazano najważniejsze kierunki wsparcia. Zapobieganie i przeciwdziałanie procesom depopulacji – wyludniania się regionu oraz starzenia się jego mieszkańców – jest horyzontalnym wyzwaniem rozwojowym regionu, przedstawionym w SRWO 2020. Wspieranie rozwoju usług opiekuńczych i wychowawczych jest tym samym jednym z celów operacyjnych Strategii, przyczyniającym się dla realizacji celu strategicznego: *Konkurencyjny i stabilny rynek pracy*¹⁸.

Powyższe działania znalazły odzwierciedlenie w instrumentach realizacji SRWO 2020, głównie w:

- a) *Regionalnym Programie Operacyjnym Województwa Opolskiego na lata 2014-2020* - dokumencie planistycznym określającym szczegółowe działania, jakie samorząd województwa opolskiego, ma zamiar podjąć na rzecz wspierania rozwoju regionu. Zaplanowane w nim interwencje, w tym w ramach Działania 7.6 RPO WO 2014-2020¹⁹ (Oś Priorytetowa VII *Konkurencyjny rynek pracy*) umożliwiają m.in. tworzenie nowych miejsc opieki nad dziećmi do lat 3 w istniejących lub nowo powstałych formach opieki (przewidzianych omawianą powyżej ustawą o opiece nad dziećmi w wieku do lat 3) oraz bieżące ich funkcjonowanie²⁰. Zgodnie z RPO WO 2014-2020 wsparcie tego typu powinno być kierowane na obszary charakteryzujące się słabym dostępem do usług wychowania edukacji żłobkowej.
- b) *Programie Specjalnej Strefy Demograficznej w województwie opolskim do 2020. Opolskie dla Rodziny* – dokumencie skupiającym swoje działania na przeciwdziałaniu negatywnym tendencjom demograficznym. Program SSD uwzględnia pomoc dla rodzin, m.in. poprzez tworzenie nowych oraz wsparcie istniejących miejsc pracy, poprawę systemu edukacji i opieki nad dziećmi oraz rozwój usług dla ludzi starszych. Pakiet III Programu SSD (*Opieka żłobkowo-przedszkolna*) ukierunkowany jest na zwiększanie dostępu do usług żłobkowo-przedszkolnych, rozwój infrastruktury przyjaznej dzieciom i ich rodzicom/opiekunom oraz godzenie życia zawodowego i rodzinnego²¹.

Zapisy powyższych dokumentów strategicznych składają się na kanon działań, których celem jest zapewnienie dostępu do zatrudnienia i rozwój kariery w przypadku osób sprawujących opiekę nad małymi dziećmi, która w zdecydowanym stopniu jest uzależniona od rozwiązań sprzyjających łączeniu pracy

¹⁵ *Plan na rzecz odpowiedzialnego rozwoju*, Ministerstwo Rozwoju, Warszawa 16 lutego 2016 roku.

¹⁶ Cel tematyczny 8: *Promowanie trwałego i wysokiej jakości zatrudnienia oraz wsparcie mobilności pracowników* i Cel tematyczny 9: *Promowanie włączenia społecznego, walka z ubóstwem i wszelką dyskryminacją*.

¹⁷ *Programowanie perspektywy finansowej 2014-2020. Umowa Partnerstwa*, Ministerstwo Infrastruktury i Rozwoju. Dokument przyjęty przez Komisję Europejską 23 maja 2014 roku.

¹⁸ *Strategia Rozwoju Województwa Opolskiego do 2020 roku*, Zarząd Województwa Opolskiego, Opole, grudzień 2012 roku, s. 89-90.

¹⁹ Działanie 7.6 RPO WO 2014-2020 wpisuje się w Priorytet Inwestycyjny 8iv: *Równość mężczyzn i kobiet we wszystkich dziedzinach, w tym dostęp do zatrudnienia, rozwój kariery, godzenie życia zawodowego i prywatnego oraz promowanie równości wynagrodzeń za taką samą pracę*.

²⁰ *Regionalny Program Operacyjny Województwa Opolskiego na lata 2014-2020*, Zarząd Województwa Opolskiego, Opole, grudzień 2014 roku. Dokument przyjęty przez Komisję Europejską 18 grudnia 2014 roku, str. 158-159.

²¹ *Program Specjalnej Strefy Demograficznej w województwie opolskim do 2020. Opolskie dla rodziny*, Zarząd Województwa Opolskiego, Opole, wrzesień 2014 roku, s. 38.

zawodowej z życiem rodzinnym. Realizacja tych działań sprzyjać ma większej stabilizacji ekonomicznej rodzin, w tym aktywności zawodowej obojga rodziców.

Kierunki planowanych do realizacji działań w zakresie opieki nad dziećmi do lat 3 potwierdzają opracowania badawczo-analityczne zrealizowane w kraju. Mówiące m.in. o braku dostępu do opieki nad małymi dziećmi, wpływające często na czasową dezaktywizację opiekunów (urlop wychowawczy bądź rezygnację z pracy) lub szukanie alternatywnych form opieki (opieka w rodzinie – np. dziadków czy też zatrudnienie opiekunki lub opiekuna). Znaczne zwiększenie oferty opieki zewnętrznej nad dziećmi do 3 lat oraz udziału dzieci w tej opiece wymaga, zdaniem ekspertów, skoordynowanych działań obejmujących zapewnienie odpowiedniego finansowania tej opieki, działań wspierających stronę podażową i popytową²². Ranking popularności poszczególnych rozwiązań umożliwiających godzenie pracy zawodowej i obowiązków rodzicielskich, przeprowadzony w ramach *Diagnozy Społecznej 2015*, jako najlepsze wymienia²³:

- elastyczny czas pracy,
- lepsze możliwości opieki poza domem nad dziećmi do 7 roku życia,
- wyższe zasiłki,
- możliwość wykonywania części pracy w domu.

Zgodnie z raportem opracowanym na zlecenie Ministerstwa Rozwoju w 2016 roku pn. *Analiza sytuacji województw w obszarach oddziaływania Europejskiego Funduszu Społecznego w latach 2007- 2014* wsparcie w zakresie opieki nad dziećmi do lat 3 w okresie programowania 2014-2020 powinno być²⁴:

- realizowane na obszarach o niskim odsetku dzieci objętych opieką żłobkową;
- realizowane w ramach projektów w zakresie tworzenia i funkcjonowania podmiotów świadczących usługi opieki nad dziećmi do lat 3, poprzez m.in. tworzenie nowych miejsc opieki nad dziećmi do lat 3 dostosowanych do potrzeb dzieci z niepełnosprawnościami w istniejących lub nowo tworzonych formach opieki przewidzianych ustawą;
- preferowane dla projektów realizowanych w gminach wiejskich po weryfikacji zapotrzebowania na usługi opieki nad dzieckiem do lat 3 (struktura ludności danej gminy, sytuacja na rynku pracy, potrzeby mieszkańców) oraz możliwości zapewnienia trwałości wdrażanych rozwiązań (np. przejęcie finansowania przez gminę po zakończeniu projektu);
- preferowane dla typów projektów dotyczących wyłącznie organizacji opieki nad dziećmi w formach zdeinstytucjonalizowanych np. przez dziennych opiekunów – w przypadku gmin, w których tworzenie żłobków może być utrudnione lub niezasadne z ekonomicznego punktu widzenia.

Zaprogramowane działania, o których mowa powyżej, mają także swoje potwierdzenie w badaniu przeprowadzonym w województwie opolskim, którego wnioski wskazują m.in. na niewystarczające zaspakajanie potrzeb jego mieszkańców pod kątem realizowanych w regionie usług opiekuńczych dla dzieci do lat 3. Dodatkowo badanie to wskazuje na: niewystarczającą liczbę miejsc pracy pozwalających godzić pracę zawodową z macierzyństwem, niewystarczającą liczbę elastycznych miejsc pracy oraz ograniczenia w mobilności mieszkańców związane z utrudnionym dostępem do miejsc pracy²⁵.

²² dr A. Chłoń-Domińczak, dr I. Magda: *Opieka nad dziećmi do 3 lat w Polsce – diagnoza oraz rekomendacje dotyczące zmian*, Ekspertyza opracowana na potrzeby Zespołu ekspertów ds. wypracowania rekomendacji w zakresie polityki rodzinnej przy Kancelarii Prezydenta RP, Warszawa, kwiecień 2013 roku, s. 8, 21.

²³ *Diagnoza Społeczna 2015. Warunki i jakość życia Polaków. Raport*, redakcja: J. Czapiński, T. Panek, Warszawa: Rada Monitoringu Społecznego, Warszawa, listopad 2015 roku, s. 140.

²⁴ *Analiza sytuacji województw w obszarach oddziaływania Europejskiego Funduszu Społecznego w latach 2007- 2014*, Ministerstwo Rozwoju, Warszawa, marzec 2016 roku, s. 16.

²⁵ Zob. *Sytuacja opolskich kobiet na rynku pracy, w tym wracających na ten rynek po urlopiach wychowawczych i macierzyńskich*, Urząd Marszałkowski Województwa Opolskiego Departament Polityki Regionalnej i Przestrzennej, Opole 2012 roku.

IV. Regionalne uwarunkowania społeczne i demograficzne w zakresie dostępności opieki nad dziećmi do lat 3

Wyniki *Narodowego Spisu Powszechnego Ludności i Mieszkań z 2011 roku* oraz dane rejestrowe służb statystyki publicznej wskazują, że w Polsce spośród wszystkich województw najbardziej alarmująca sytuacja w zakresie zmian liczebności, jak i struktury populacji występuje w województwie opolskim.

Województwo opolskie, pod kątem omawianej problematyki²⁶, cechuje:

- **najwyższy poziom depopulacji spośród wszystkich województw** - w latach 2002-2012 liczba mieszkańców województwa zmniejszyła się o 4,8% względem wzrostu o 0,8% przeciętnie w kraju – w żadnym z powiatów nie zanotowano wzrostu liczby mieszkańców, w przekroju wg gmin wzrost dotyczył co siódmej gminy;
- **jedna z najwyższych emigracji zarobkowych** - wynosząca wg szacunków prof. R. Jończego ok. 115 tys. osób (2010) oraz emigracja zawieszona obejmująca osoby, które definitywnie opuściły kraj nie dokonując wymeldowania z regionu (ok. 105 tys. osób);
- **niezapewniona prosta reprodukcja ludności** - w 2012 roku dzietność mieszanek regionu była najniższa spośród wszystkich województw – 100 kobiet w ciągu całego okresu rozrodczego rodziło średnio 115 dzieci, znacznie poniżej granicy prostej zastępowalności pokoleń;
- **przesuwanie się tzw. wieku środkowego matek** - w 2012 roku dziecko w rodzinie przychodziło na świat statystycznie w 28. roku życia matki, podczas gdy w 2005 roku kilkanaście miesięcy wcześniej, a w połowie lat osiemdziesiątych około trzy lata wcześniej;
- **spadek liczby urodzeń** - jeszcze w latach osiemdziesiątych na każdy 1000 mieszkańców, rodziło się w Opolskiem około dwadzieścioro dzieci, podczas gdy obecnie około dziewięścioro – projekcje demograficzne nie dają powodów do optymizmu – sytuacja nie ulegnie poprawie;
- **postępujący wzrost liczby zgonów**, który w połączeniu ze zmniejszającą się skalą urodzin przesuwają wskaźnik przyrostu naturalnego na ujemną stronę;
- **zmiana struktury demograficznej regionu** - podobnie jak w innych regionach zmniejsza się liczba mieszkańców w wieku przedprodukcyjnym, w tym przyszłych rodziców, rośnie liczba osób w wieku starszym; poziom obciążenia ekonomicznego grupy produkcyjnej jest i będzie w regionie opolskim jednym z najwyższych w Europie;
- **niekorzystna projekcja demograficzna** - wskazująca, że Opolskie będzie wyludniać się w skali zagrażającej zarówno procesom rozwoju społeczno-gospodarczego, jak i finansom publicznym – liczba ludności w województwie opolskim w 2035 roku wyniesie 897,1 tys. mieszkańców, tj. o 140 tys. mniej aniżeli w 2007 roku;
- **obserwowany kryzys rodziny** - podobnie jak w innych regionach związki małżeńskie zawierane są później, rośnie liczba rozwodów, występuje zjawisko separacji, osłabieniu ulegają więzi międzypokoleniowe, obserwowane są rozbieżności między preferowanym, a zrealizowanym modelem rodziny – upowszechnia się model z jednym dzieckiem, pomimo deklaracji o chęci posiadania większej liczby potomstwa.

Poniżej przedstawiono najważniejsze dane opisujące uwarunkowania społeczno-demograficzne województwa opolskiego, w szczególności w zakresie: liczby ludności i perspektyw rozwoju demograficznego regionu, salda migracji, przyrostu naturalnego, współczynnika dzietności i płodności oraz reprodukcji brutto i współczynnika dynamiki demograficznej.

²⁶ Zob. *Program Specjalnej Strefy Demograficznej w województwie opolskim do 2020. Opolskie dla rodziny*, op. cit., s. 20-21.

Liczba ludności i perspektywy rozwoju demograficznego

W przeciągu ostatnich 20 lat (1995-2015)²⁷ liczba ludności w województwie opolskim spadła najbardziej w kraju bo aż o około 8,6% tj. 94 288 osób (w Polsce spadek o 0,4% - 154 823 osób). Na poziomie powiatowym w okresie tym spadek liczby ludności odnotowały wszystkie powiaty, jak i większość gmin województwa opolskiego. Najmniejszy spadek odnotowano w powiecie brzeski (-2,6%), a największy w powiecie kędzierzyńsko-kozielskim (-13,3%). Z kolei w ujęciu gminnym największy wzrost liczby mieszkańców odnotowała gmina wiejska Skarbimierz - powiat brzeski (wzrost o 30,9%). Natomiast najwięcej ludności ubyło gminom: Branice z powiatu głubczyckiego (-21,4%) oraz Polska Cerekiew (-21,4%) z powiatu kędzierzyńsko-kozielskiego.

Tabela 1. Dynamika zmian w obrębie liczby ludności w województwie opolskim w latach 1995-2015 (w osobach, w %)

Nazwa	Liczba ludności w 1995 roku	Zmiana liczby ludności w latach 1995-2015	
		w osobach	w %
POLSKA	38 609 399	-154 823	-0,4
OPOLSKIE	1 093 172	-94 288	-8,6
Powiat brzeski	93 709	-2 401	-2,6
Powiat namysłowski	44 497	-1 767	-4,0
Powiat opolski	13 9132	-5 800	-4,2
Powiat nyski	150 293	-10 789	-7,2
Powiat kluczborski	72 691	-5 817	-8,0
Powiat m. Opole	130 219	-10 754	-8,3
Powiat oleski	72 387	-6 976	-9,6
Powiat prudnicki	63 895	-7 491	-11,7
Powiat krapkowicki	73 892	-9 172	-12,4
Powiat strzelecki	87 061	-11 381	-13,1
Powiat głubczycki	54 137	-7 102	-13,1
Powiat kędzierzyńsko-kozielski	111 259	-14 838	-13,3

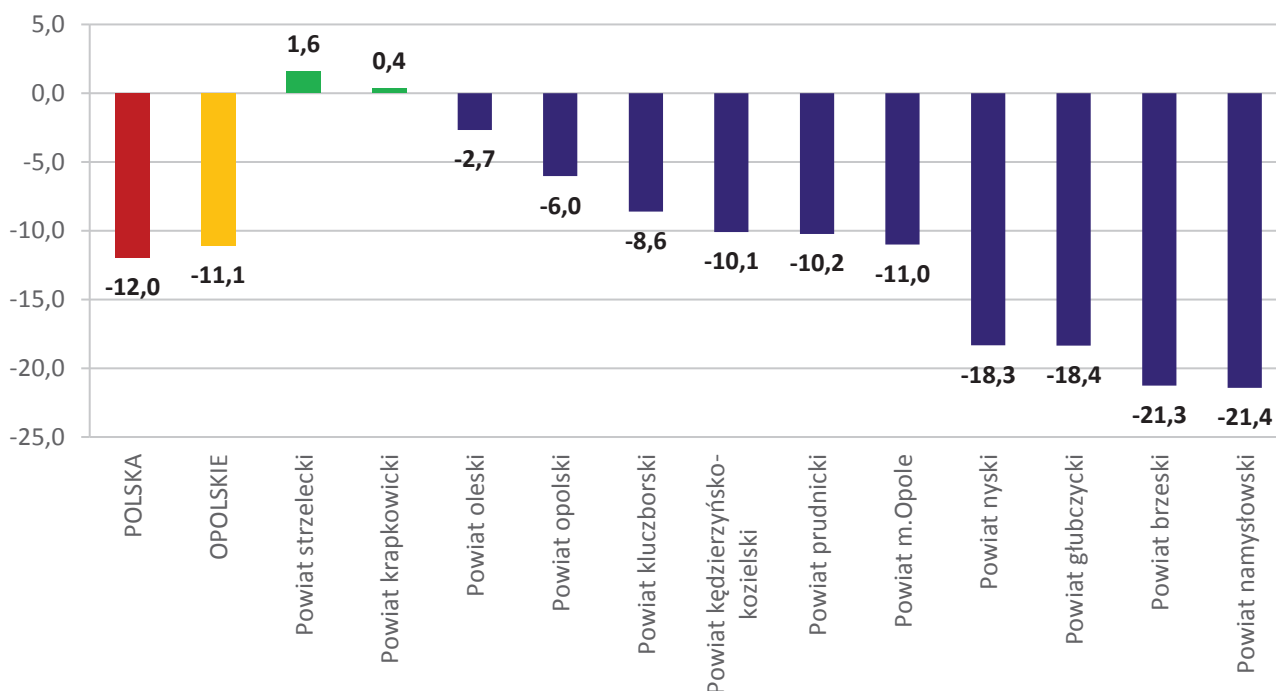
Źródło: Opracowanie własne na podstawie danych GUS.

Według danych Głównego Urzędu Statystycznego w latach 2004-2014 liczba dzieci do lat 3 w województwie opolskim wzrosła o 2,7%. Ciekawym z punktu widzenia zmiany liczby dzieci do lat 3 był okres lat 2010 - 2014. Liczba dzieci z tej grupy wiekowej zmniejszyła się w województwie o -11,1% (-3 173 dzieci). Mniejsze spadki w liczbie dzieci odnotowały jedynie województwa: mazowieckie (-8,8%), małopolskie (-10,2%), śląskie (-10,3%). W okresie tym ujemną zmianę liczbę dzieci wykazały wszystkie powiaty województwa opolskiego, za wyjątkiem strzeleckiego (1,6%) i krapkowickiego (0,4%), które odnotowały zmiany in plus. Największe zmiany in minus dotyczyły powiatów namysłowskiego (-21,4%), brzeskiego (-21,3%), głubczyckiego (-18,4%) i nyskiego (-18,3%). Dane wskazane na wykresie i w tabeli poniżej.

W porównaniu do 2010 roku dodatnie zmiany w liczbie dzieci zaobserwowano w 11 gminach wiejskich, w tym m.in. w Walcach (24,4%) i Dąbrowie (13,9%); 5 gminach miejsko-wiejskich, m.in. w Kolonowskim (44%) i Gogolinie (12,3%). Najbardziej niekorzystne zmiany zanotowano w 3 gminach miejskich (np. Brzeg - 15%), 25 gminach wiejskich (w tym Pokój -39,4%, Olszanka -38,5%, Kamiennik -38,4%, Świerczów -32,4%) oraz 27 gminach miejsko-wiejskich (m.in. Paczków -26,2%, Głuchołazy -26,0%, Lewin Brzeski -23,8%).

²⁷ Dane przyjęte do obliczeń za 2015 rok dotyczą liczby ludności wg stanu na 30 VI.

Wykres 1. Zmiany w liczbie dzieci do lat 3 (0-2) w województwie opolskim w latach 2010-2014 w ujęciu powiatowym (w %)



Źródło: Opracowanie własne na podstawie danych GUS.

Tabela 2. Zmiany w liczbie dzieci do lat 3 (roczniki 0-2) w województwie opolskim w latach 2010-2014 – ujęcie powiatowe (w osobach, %, ‰)

Nazwa	Liczba dzieci w wieku 0-2		Zmiana liczby dzieci w wieku 0-2 lat w latach 2010-2014				Liczba dzieci w wieku 0-2 lat w 2014 r. na 1000 tys. mieszkańców
	2010 r.	2014 r.	(w osobach)	jako % liczby dzieci do 3 lat w 2010 r.	na 1000 mieszkańców w (w ‰)	na tys. dzieci w wieku do lat 3 lata (w ‰)	
POLSKA	1 277 981	1 124 854	-153	-12,0	-4,0	-128,2	29,2
OPOLSKIE	28 652	25 479	-3 173	-11,1	-3,1	-118,1	25,5
Powiat strzelecki	2 034	2 066	32	1,6	0,4	15,6	27,3
Powiat krapkowicki	1 688	1 694	6	0,4	0,1	3,6	26,1
Powiat oleski	1 796	1 748	-48	-2,7	-0,7	-27,5	26,7
Powiat kluczborski	1 789	1 635	-154	-8,6	-2,3	-89,8	24,4
Powiat prudnicki	1 611	1 446	-165	-10,2	-2,9	-107,2	25,5
Powiat opolski	3 561	3 346	-215	-6,0	-1,6	-62,4	25,1
Powiat głubczycki	1 405	1 147	-258	-18,4	-5,4	-204,7	24,3
Powiat kędzierzyńsko-kozielski	2 623	2 358	-265	-10,1	-2,7	-108,1	24,4
Powiat namysłowski	1 437	1 129	-308	-21,4	-7,2	-241,4	26,4
Powiat m. Opole	3 514	3 127	-387	-11,0	-3,2	-118,4	26,2
Powiat brzeski	3 151	2 481	-670	-21,3	-7,3	-241,0	27,1
Powiat nyski	4 043	3 302	-741	-18,3	-5,2	-202,0	23,6

Źródło: Opracowanie własne na podstawie danych GUS.

Analizując zmianę liczby dzieci do lat 3 na 1000 mieszkańców w latach 2010-2014 w województwie opolskim współczynnik ten był jednym z korzystniejszych w kraju i wyniósł -3,1‰ (średnia dla Polski -4,0‰). Lepszą sytuację pod tym względem odnotowano tylko w województwie mazowieckim²⁸. W ujęciu gminnym wartości dodatnie w zakresie zmiany liczby dzieci do lat 3 na 1000 mieszkańców odnotowało 11 gmin wiejskich (największe dodatnie wartości dotyczyły gmin: Walce 5,5‰, Dąbrowa 3,5‰, Lasowice Wielkie

²⁸ Wartości wskaźnika gorsze od średniej dla Polski miało 11 województw, w tym najgorsze ujemne wskaźniki odnotowały województwa: warmińsko – mazurskie (-5,2‰), kujawsko-pomorskie (-5,1‰), zachodniopomorskie (-4,9‰), lubuskie (-4,9‰).

2,1‰), 5 gmin miejsko-wiejskich z czego najwyższe dodatnie wartości uzyskały gminy: Kolonowskie 9,1‰ i Gogolin 3,1‰. Wartości ujemne w zakresie omawianego współczynnika odnotowały z kolei 3 gminy miejskie, 25 gmin wiejskich (najbardziej widoczne w gminach: Olszanka -16,0‰, Kamiennik -14,4‰, Pokój -12,8‰, Świerczów -10,2‰), 27 gmin miejsko-wiejskich (z czego ujemne wartości dotyczyły w szczególności gminy Grodków -8,3‰, Paczków -8,3‰, Lewin Brzeski -8,1‰).

W 2014 r. w województwie opolskim liczba dzieci do lat 3 na 1000 mieszkańców wyniosła 25,5 ‰ i była najniższa w kraju (w Polsce wskaźnik ten kształtował się na poziomie 29,2‰). W ujęciu powiatowym wartość wyższą niż średnią dla województwa odnotował powiat strzelecki (27,3‰). Z kolei w ujęciu gminnym wartość powyżej średniej na 2014 rok uzyskały 2 gminy miejskie, w tym najwyższej Brzeg (26,9‰), 19 gmin wiejskich (najwyższą Wilków 30,9‰), 20 gmin miejsko-wiejskich – najwyższej Ujazd (30,4‰). Wartości poniżej średniej dla województwa uzyskało 17 gmin wiejskich (najniższy poziom w gminie Pokój 20,0‰), 12 gmin miejsko-wiejskich (m.in. gmina Głucholazy 21,3‰), 1 gmina miejska (Kędzierzyn-Koźle 24,3‰).

W okresie lat 2012 – 2014, czyli w czasie obowiązywania *Ustawy z dnia 4 lutego 2011 roku o opiece nad dziećmi do lat 3*, liczba dzieci do lat 3 w województwie opolskim zmniejszyła się o 4,9% (z 26 785 w 2012 roku do 25 479 w 2014 roku). W ujęciu powiatowym wyjątek stanowiły powiaty krapkowicki, oleski, strzelecki w przypadku których odnotowano zmianę in plus liczby dzieci do lat 3 o odpowiednio o 3,5%, 1,5% i 0,6%. Największą procentową zmianę in minus odnotowano w przypadku powiatów namysłowskiego (-11,2%), brzeskiego (-10%) i nyskiego (-10,1%). W ujęciu gminnym pozytywne zmiany odnotowało 10 gmin wiejskich: Dąbrowa (12,9%), Reńska Wieś (10,8%), Zębówice (9,9%), Izbicko (7,2%), wartości w zakresie 0,3% do 6,8%: Walce, Pakosławice, Lubrza, Strzeleczyki, Rudniki, Dobrzeń Wielki; 9 gmin miejsko-wiejskich, m.in. Gogolin 15,3%, Kolonowskie 14,6%, Dobrodzień 13%, Olesno 7%, wartości w zakresie od 4,9% do 1% gminy Zawadzkie, Baborów, Gorzów Śląski, Krapkowice, Leśnica. Zmiany negatywne notowała większość gmin w województwie, w tym 26 gmin wiejskich, np. Pokój (-30,3%), Kamiennik (-22,7%), Świerczów (-21,1%), Olszanka (-20,5%) i 22 gminy miejsko-wiejskie, w tym: Kietrz (-13,0%), Paczków i Grodków (-12,7%), Otmuchów (-2,4%), Wołczyn (-12,3%), Głubczyce (-11,4%), Głucholazy (-11,1%), Lewin Brzeski (-10,7%), 3 gminy miejskie (w tym najbardziej negatywną zmianę odnotowano w Brzegu – 7,6%).

W obliczu obserwowanych dynamicznych przekształceń społeczno-gospodarczych przewidywane **trendy zmian przebiegu procesów demograficznych oraz rozmiarów ruchów migracyjnych wykazują w perspektywie do 2050 roku dalszy spadek liczby ludności województwa opolskiego**. Ostatnia, kompleksowa prognoza demograficzna, przygotowana przez Główny Urząd Statystyczny (*Prognoza ludności na lata 2014-2050*²⁹) przewiduje, że liczba ludności w woj. opolskim, w stosunku do liczby mieszkańców regionu w 2013 r. wynoszącej 1 004 416), w:

- **2020 r.** zmniejszy się do 966 624 mieszkańców, tj. o 36,8 tys. mieszkańców (-3,8%);
- **2050 r.** zmniejszy się do 744 575 mieszkańców, tj. o 259,8 tys. mieszkańców (-25,9%).

Powyższa procentowa zmiana stanu liczby ludności województwa opolskiego będzie największa spośród wszystkich województw w kraju.

Przyrost naturalny

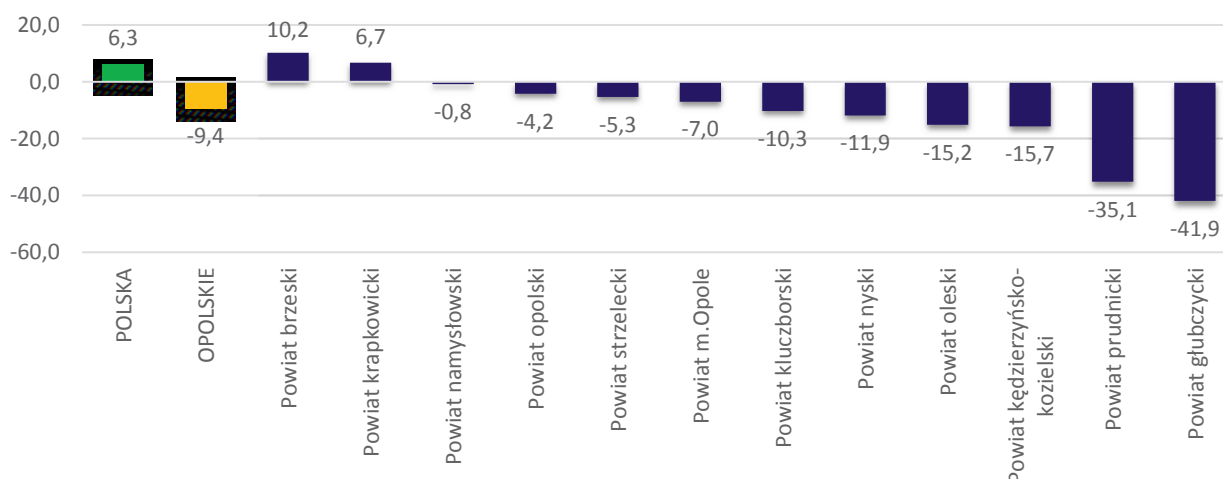
Biorąc pod uwagę lata 1995-2014 przewaga zgonów nad urodzeniami skutkowałą w województwie opolskim ujemnymi wartościami przyrostu naturalnego. W badanym okresie przyrost naturalny na 1000 mieszkańców wyniósł w przypadku opolskiego -9,4‰ i był jednym z najniższych w kraju. Województwo opolskie zajęło 5 miejsce wśród województw, za łódzkim (-59,3‰), świętokrzyskim (-22,3‰), śląskim (-14,9‰) i dolnośląskim (-12,5‰). Przyrost naturalny na 1000 ludności w województwie opolskim zaczął przybierać wartości ujemne począwszy od 2001 roku. W 2014 roku wskaźnik ten wyniósł dla opolskiego -

²⁹ *Prognoza ludności na lata 2014-2050*, Główny Urząd Statystyczny, Warszawa 2014 rok. Prognoza ta przyjmuje jako punkt wyjścia stany ludności według płci, wieku i powiatów na dzień 31.12.2013 r. (dane rzeczywiste), w podziale administracyjnym obowiązującym w dniu 1.1.2014 r. i jest spójna z *Prognozą dla powiatów i miast na prawach powiatu oraz podregionów na lata 2014-2050*, Główny Urząd Statystyczny, Warszawa 2014 rok.

1,2‰, niższe wartości osiągnęły jedynie województwa łódzkie (-2,8‰) i świętokrzyskie (-2,3‰). Aż 8 województw w kraju uzyskało wartości dodatnie przyrostu naturalnego na 1000 mieszkańców, najwyższą wartość w kraju odnotowano w województwie pomorskim (2,0‰).

W ujęciu powiatowym (patrz wykres 2.) wskaźnik przyrostu naturalnego na 1000 mieszkańców w latach 1995-2014 był dodatni dla dwóch powiatów brzeskiego (10,2‰) i krapkowickiego (6,7‰), ujemny notowały pozostałe powiaty, w tym największy ujemny przyrost naturalny odnotowano w powiatach: prudnickim (-35,1‰) i głubczyckim (-41,9‰). W 2014 r. dodatni przyrost naturalny odnotowano w powiecie opolskim (0,1‰), pozostałe powiaty notowały wartości ujemne – w szczególności w powiatach podregionu nyskiego: głubczyckim (-3,1‰), nyski (-2,5‰), namysłowskim (-2,4‰), prudnickim (-2,2‰).

Wykres 2. Przyrost naturalny na 1000 mieszkańców w województwie opolskim w ujęciu powiatowym w latach 1995–2014 roku (w ‰)



Źródło: Opracowanie własne na podstawie danych GUS.

W okresie 1995-2014 przeważająca liczba gmin województwa opolskiego odnotowała wartości ujemne przyrostu naturalnego na 1000 mieszkańców. Wartości dodatnie współczynnika przyrostu naturalnego na 1000 ludności w zakresie od 0,3‰ do 60,5‰ dotyczyły 10 gmin wiejskich (Skarbimierz, Tułowice, Wilków, Skoroszyce, Tarnów Opolski, Olszanka, Łambinowice, Radłów, Dobrzeń Wielki, Dąbrowa) i 9 gmin miejsko-wiejskich (Zdzieszowice, Grodków, Ujazd, Niemodlin, Praszka, Byczyna, Lewin Brzeski, Krapkowie, Strzelce Opolskie). W 2014 roku dodatnie wartości przyrostu naturalnego na 1000 mieszkańców w zakresie od 0,1‰ do 3,4‰ odnotowało 9 gmin wiejskich (Tułowice, Lubrza, Jemielnica, Dobrzeń Wielki, Zębowice, Łubniany, Skarbimierz, Olszanka, Komprachcice) i 9 gmin miejsko-wiejskich (Kolonowskie, Dobrodzień, Lewin Brzeski, Niemodlin, Praszka, Ujazd, Krapkowie, Gogolin, Leśnica).

Współczynniki dzietności i płodności oraz reprodukcja brutto i dynamika demograficzna

Współczynnik dzietności³⁰ w województwie opolskim nie daje powodów do optymizmu. W 2014 roku dzietność kobiet w regionie była najniższa spośród wszystkich województw (1,14 względem 1,30 w Polsce)³¹. Spośród wszystkich powiatów województwa opolskiego najniższe wartości odnotowano w powiecie nyskim (1,08), opolskim (1,09) oraz kluczborskim (1,09).

³⁰ Współczynnik dzietności oznacza liczbę dzieci, które urodziłaby przeciętnie kobieta w ciągu całego okresu rozrodczego (15 - 49 lat) przy założeniu, że w poszczególnych fazach tego okresu rodziłaby z intensywnością obserwowaną w badanym roku, tzn. przy przyjęciu cząstkowych współczynników płodności z tego okresu za niezmiennie. Wskaźniki odnoszące się do liczby i struktury ludności (płeć, grupy wieku) od 2010 roku zostały przeliczone zgodnie z bilansem przygotowanym w oparciu o wyniki NSP 2011. Należy mieć na uwadze, że realnie współczynnik ten może być wyższy, ponieważ zaniża go obliczanie w stosunku do statystycznej liczby kobiet, które w praktyce ze względu na migrację nierejestrowaną, nie są uwzględniane w opracowaniach statystycznych GUS.

³¹ O zastępowalności pokoleń mówić możemy, gdy wskaźnik ten wyniesie 2,10-2,15

Równocześnie, bardzo niekorzystnie prezentują się **współczynniki płodności kobiet**³², które na Opolszczyźnie w 2014 były niższe od średniej dla Polski (we wszystkich grupach wiekowych). W grupie wiekowej 15-49 współczynnik ten wyniósł w województwie opolskim 35,10 (dla Polski odpowiednio 40,41). Niska płodność kobiet w tym wieku jest charakterystyczna dla wszystkich powiatów województwa. W każdym z powiatów współczynnik jest niższy niż przeciętnie w kraju (w szczególności w przypadku powiatu opolskiego - 32,87, a najlepsze w powiecie: oleskim - 37,84, prudnickim - 36,97 i brzeskim - 36,81.

Równie pesymistycznie kształtuje się sytuacja w kontekście **współczynnika reprodukcji brutto**³³. W 2014 roku współczynnik ten wyniósł 0,554 względem 0,626 przeciętnie w Polsce i co istotne, był najniższy spośród wszystkich województw. W województwie opolskim żaden z powiatów nie przekroczył średniej krajowej. Najkorzystniejszą sytuację odnotowano w powiecie krapkowickim (0,601), najmniej korzystnie prezentował się powiat kluczborski (0,496).

Alarmujące wartości w przypadku województwa opolskiego osiągnął również **współczynnik dynamiki demograficznej**³⁴. W 2014 roku współczynnik ten wyniósł na Opolszczyźnie zaledwie 0,876 wobec 0,997 średnio w kraju. Tylko województwa łódzkie (0,764) i świętokrzyskie (0,789) odnotowały niższe wartości niż opolskie. W ujęciu powiatowym najniższą wartość w regionie odnotowano w powiecie głubczyckim (0,724).

Tabela 3. Współczynnik dzietności i płodności oraz reprodukcja brutto i dynamika demograficzna w województwie opolskim w 2014 roku - ujęcie powiatowe

Obszar	Współczynniki			
	płodność (15-49 lat)	dzietności ogólnej	reprodukcji brutto	dynamiki demograficznej
POLSKA	40,41	1,2897	0,6259	0,9965
OPOLSKIE	35,10	1,1391	0,5541	0,8761
Powiat brzeski	36,81	1,18	0,5887	0,8927
Powiat głubczycki	34,88	1,13	0,5756	0,7235
Powiat kędzierzyńsko-kozielski	34,53	1,15	0,5420	0,8038
Powiat kluczborski	33,64	1,09	0,4960	0,8467
Powiat krapkowicki	35,37	1,18	0,6014	0,9524
Powiat namysłowski	35,31	1,13	0,5657	0,7828
Powiat nyski	33,38	1,09	0,5118	0,7558
Powiat oleski	37,84	1,25	0,5989	0,9484
Powiat opolski	32,87	1,08	0,5477	1,0063
Powiat prudnicki	36,97	1,20	0,5558	0,8038
Powiat strzelecki	35,43	1,15	0,5488	0,9658
Powiat m. Opole	36,93	1,1055	0,5491	0,9880

Źródło: Opracowanie własne na podstawie danych GUS.

Saldo migracji

O bilansie ludności współdecydują migracje zagraniczne i wewnętrzne (krajowe). Saldo migracji stanowi drugą, obok salda urodzeń i zgonów, główną składową przyrostu rzeczywistego. Migracje, zarówno stałe, jak i sezonowe, stanowią też istotny czynnik powodujący zaburzenia w ruchu naturalnym ludności (m.in. spadek liczby urodzeń, dzietności, obniżenie poziomu liczby zawieranych małżeństw, rosnąca liczba rozwodów, itd.). Województwo opolskie od wielu lat charakteryzuje się ujemnym wskaźnikiem salda

³² Współczynniki płodności kobiet - urodzenia żywe na 1000 kobiet w wieku 15-49 lat.

³³ Współczynnik reprodukcji brutto przedstawia liczbę córek urodzonych przeciętnie przez kobietę przy założeniu, że kobieta w wieku rozrodczym będzie rodzić z częstotnością, jaką charakteryzują się wszystkie kobiety rodzące w roku, dla którego oblicza się współczynnik reprodukcji (niezmienne współczynniki płodności). Wskaźniki odnoszące się do liczby i struktury ludności (płeć, grupy wieku) od 2010 roku zostały przeliczone zgodnie z bilansem przygotowanym w oparciu o wyniki NSP 2011.

³⁴ Współczynnik dynamiki demograficznej oznacza stosunek urodzeń żywych do liczby zgonów w danym okresie.

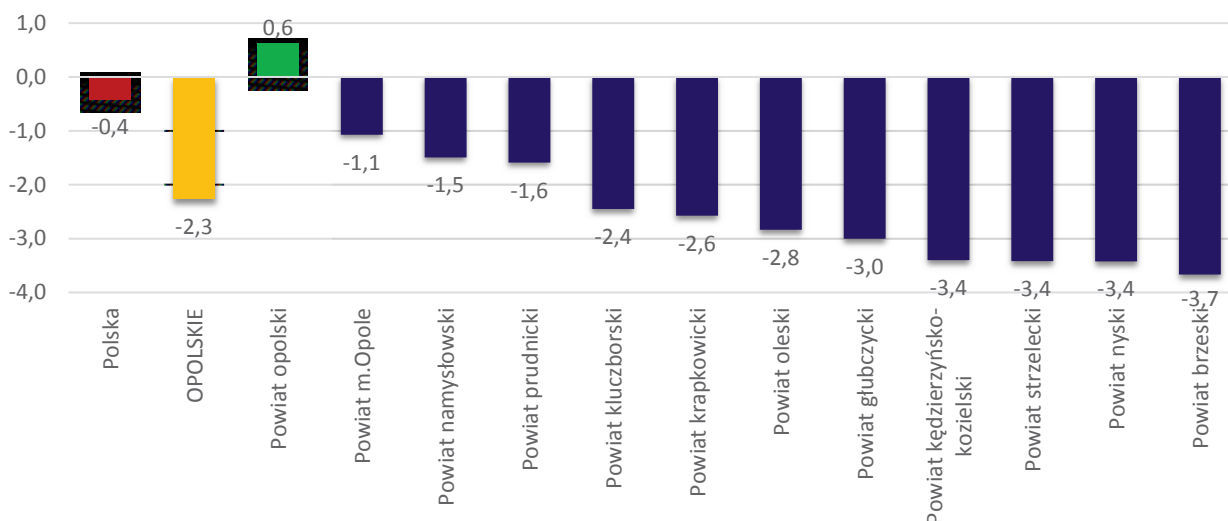
migracji, znacząco odbiegającym od przeciętnej sytuacji w kraju. Region opolski wyludnia się na każdym kierunku migracji zarówno zagranicznym, jak i krajowym.

Województwo opolskie w latach 1995-2014 utraciło najwięcej ludności spośród wszystkich województw w kraju. Saldo migracji ogółem (wewnętrzne i zewnętrzne migracje) na 1000 mieszkańców wyniosło w Opolskim - 57,5‰ i było najniższe w kraju (-7,4‰). Następne w kolejności województwo lubelskie odnotowało wartość omawianego współczynnika aż o 1/3 lepszą, choć nadal ujemną (-38,8‰). W analizowanym okresie 4 województwa mazowieckie, małopolskie, pomorskie, wielkopolskie miały saldo migracji dodatnie. W 2014 roku saldo migracji ogółem na 1000 mieszkańców w województwie opolskim osiągnęło -2,3‰ względem -0,4‰ w Polsce, niższe wartości odnotowano w województwach lubelskim (-2,7‰) i warmińsko-mazurskim (-2,5‰).

W okresie tym wszystkie powiaty województwa odnotowały ujemne saldo migracji na 1000 ludności. Największe ujemne saldo migracji dotyczyło powiatów: krapkowickiego (-98,9‰), kędzierzyńsko-kozielskiego (-89,0‰), prudnickiego (-85,8‰), strzeleckiego (-84,9‰), głubczyckiego (-69,4‰), oleskiego (-69,4‰) oraz kluczborskiego (-63,9‰), przy średniej dla województwa opolskiego (-57,5‰). Powiat opolski odnotował najniższy ujemny bilans salda migracji (-2,1‰).

W 2014 roku dodatni współczynnik salda migracji na 1000 mieszkańców uzyskał jedynie powiat opolski (0,6‰), pozostałe powiaty notowały wartości ujemne. Najwyższe ujemne saldo migracji dotyczyło powiatów brzeskiego (-3,7‰), nyskiego, strzeleckiego i kędzierzyńsko-kozielskiego (każdy - 3,4‰).

Wykres 3. Saldo migracji (wewnętrznej i zagranicznej) na 1000 mieszkańców w województwie opolskim w 2014 roku – ujęcie powiatowe (w ‰)



Źródło: Opracowanie własne na podstawie danych GUS.

W ujęciu gminnym w latach 1995 - 2014 dodatnie saldo migracji (w zakresie od 10,9‰ do 179,8‰) odnotowano tylko w kilku gminach wiejskich: Skarbimierz, Nysa, Chrząstowice, Komprachcice, Dobrzeń Wielki, Łubniany, Dąbrowa, Lubsza, Turawa i jednej gminie miejsko-wiejskiej Prószków.

V. Opieka nad dziećmi do lat 3 w województwie opolskim – na podstawie danych przekazanych przez gminy

Zawarte w poniższym rozdziale zapisy opracowane zostały zgodnie z uwagami metodycznymi wskazanymi w II rozdziale niniejszej analizy. Dane Głównego Urzędu Statystycznego zawarte w przedmiotowej części przywoływane zostały wyłącznie dla potrzeb zobrazowania sytuacji województwa opolskiego na tle innych regionów Polski. Dane te nie są porównywane z danymi pochodzącymi z gmin (2013-2014), m.in. z uwagi na inną metodologię zbierania danych.

Liczba dzieci w wieku do lat 3

Zgodnie z danymi ewidencyjnymi napływającymi z urzędów gmin w województwie opolskim w 2015 roku było 26 556 dzieci w wieku do 3 lat, z czego 9 352 dzieci w wieku do 1 roku życia, 8 655 dzieci powyżej 1 roku życia do ukończenia drugiego roku życia oraz 8 549 dzieci powyżej 2 roku życia do ukończenia 3 roku życia. W porównaniu do lat poprzednich liczba dzieci zmniejszyła się i wyniosła odpowiednio o 2.4 % mniej w stosunku do 2014 roku i o 4,9 % w porównaniu do 2013 roku (por. tabela poniżej).

Tabela 4. Liczba dzieci w wieku do lat 3 w województwie opolskim w latach 2013-2015 (dane rzeczywiste podane przez gminy na podstawie rejestrów ewidencji ludności) - ujęcie gminne

Lp.	Nazwa gminy	Liczba dzieci w gminie w wieku do lat 3 w latach 2013-2015			
		2013	2014	2015	zmiana 2013-2015
1	Opole	4452	4241	4164	-288
2	Nysa	1437	1403	1303	-134
3	Kędzierzyn-Koźle	1528	1538	1477	-51
4	Strzelce Opolskie	873	839	828	-45
5	Kluczbork	952	897	859	-93
6	Prudnik	731	697	665	-66
7	Namysłów	767	760	723	-44
8	Brzeg	1018	975	906	-112
9	Grodków	623	569	537	-86
10	Krapkowice	648	642	612	-36
11	Głuchołazy	589	576	537	-52
12	Ozimek	479	487	488	9
13	Głubczyce	614	589	551	-63
14	Zdzieszowice	453	425	394	-59
15	Dobrzeń Wielki	449	436	427	-22
16	Dąbrowa	291	293	298	7
17	Gogolin	355	374	363	8
18	Lewin Brzeski	375	378	353	-22
19	Rudniki	255	250	234	-21
20	Niemodlin	b.d.	b.d.	371	b.d.
21	Prószków	282	268	271	-11
22	Otmuchów	384	350	316	-68
23	Skarbimierz	266	243	243	-23
24	Gorzów Śląski	215	212	214	-1
25	Kietrz	300	283	262	-38
26	Paczków	371	318	282	-89
27	Korfantów	252	254	234	-18
28	Popielów	228	206	195	-33
29	Leśnica	213	220	221	8

30	Reńska Wieś	210	207	213	3
31	Jemielnica	203	224	217	14
32	Praszka	423	416	398	-25
33	Lubsza	274	266	229	-45
34	Kolonowskie	157	164	179	22
35	Strzeleccki	192	199	201	9
36	Skoroszyce	183	182	175	-8
37	Baborów	160	164	163	3
38	Walce	159	162	159	0
39	Bierawa	194	205	196	2
40	Izbicko	139	164	149	10
41	Olszanka	146	141	149	3
42	Pawłowiczki	200	192	184	-16
43	Cisek	154	155	146	-8
44	Radłów	145	133	130	-15
45	Głogówek	413	377	346	-67
46	Wołczyn	333	320	329	-4
47	Kamiennik	75	80	75	0
48	Pokój	133	120	132	-1
49	Byczyna	286	278	273	-13
50	Pakoławice	92	91	99	7
51	Komprachcice	255	275	289	34
52	Tarnów Opolski	277	255	246	-31
53	Łubniany	260	259	233	-27
54	Turawa	245	246	248	3
55	Zębowice	98	111	111	13
56	Łambinowice	244	201	172	-72
57	Polska Cerekiew	81	85	79	-2
58	Chrzastowice	190	182	166	-24
59	Lasowice Wielkie	189	186	171	-18
60	Tułowice	168	164	147	-21
61	Branice	140	144	153	13
62	Wilków	165	146	124	-41
63	Lubrza	108	126	130	22
64	Domaszowice	99	83	93	-6
65	Świerczów	101	79	84	-17
66	Biała	293	298	284	-9
67	Dobrodzień	241	272	263	22
68	Murów	138	140	120	-18
69	Olesno	480	491	463	-17
70	Ujazd	218	202	216	-2
71	Zawadzkie	269	289	294	25
SUMY		27930	27197	26556	-1374

Źródło: Opracowanie własne na podstawie danych pozyskanych z gmin.

Instytucje realizujące opiekę nad dziećmi do lat 3 oraz dzieci korzystające z tej opieki

W 2015 roku według danych pozyskanych z gmin w regionie funkcjonowało 58 żłobków i 11 klubów dziecięcych. Największa liczba instytucji znajdowała się w Opolu (18 żłobków), Kędzierzynie-Koźlu (6 żłobków i 2 kluby dziecięce), Nysie (4 żłobki, 2 kluby dziecięce), Brzegu (2 żłobki i 2 kluby) i Krapkowicach (3 żłobki). Według stanu na XII. 2015 rok w 32 gminach wskazano placówki świadczące opiekę nad małymi dziećmi, przy czym instytucji takich nie wykazano w 39 gminach województwa opolskiego. W stosunku do 2013 roku nowe instytucje opieki powstały w 9 gminach.

Według danych Głównego Urzędu Statystycznego województwo opolskie wypada korzystniej na tle innych województw w zakresie liczby instytucji opieki nad dziećmi w wieku do lat 3 (dane za 2014 rok). Korzystniej od Opolszczyzny wypadały województwa: lubuskie, warmińsko-mazurskie, podlaskie oraz świętokrzyskie.

Tabela 5. Liczba instytucji opieki nad dziećmi do lat 3 funkcjonujących w województwie opolskim w latach 2013-2015 (stan na 31.12)

Lp.	Nazwa gminy	Liczba instytucji w latach 2013-2015								
		2013			2014			2015		
		żłobki	kluby dziecięce	suma (żłobki i kluby)	żłobki	kluby dziecięce	suma (żłobki i kluby)	żłobki	kluby dziecięce	suma (żłobki i kluby)
1	Opole	13	0	13	15	0	15	18	0	18
2	Kędzierzyn-Koźle	5	1	6	5	1	6	6	2	8
3	Nysa	3	1	4	3	2	5	4	2	6
4	Brzeg	2	0	2	2	0	2	2	2	4
5	Krapkowice	3	0	3	3	0	3	3	0	3
6	Branice	2	0	2	2	0	2	2	0	2
7	Głubczyce	1	1	2	1	1	2	1	1	2
8	Głuchołazy	2	0	2	2	0	2	2	0	2
9	Grodków	0	1	1	1	1	2	1	1	2
10	Lewin Brzeski	1	1	2	1	1	2	1	1	2
11	Biała	0	0	0	1	0	1	1	0	1
12	Byczyna	1	0	1	1	0	1	1	0	1
13	Chrzastowice	1	0	1	1	0	1	1	0	1
14	Dobrodzień	0	0	0	1	0	1	1	0	1
15	Głogówek	0	0	0	1	0	1	1	0	1
16	Gogolin	0	0	0	1	0	1	1	0	1
17	Kluczbork	0	0	0	1	0	1	1	0	1
18	Kolonowskie	0	1	1	0	1	1	1	0	1
19	Komprachcice	0	0	0	0	0	0	1	0	1
20	Łubniany	1	0	1	1	0	1	1	0	1
21	Namysłów	0	0	0	1	0	1	1	0	1
22	Olesno	1	0	1	1	0	1	1	0	1
23	Ozimek	1	0	1	1	0	1	1	0	1
24	Paczków	0	0	0	0	0	0	0	1	1
25	Popielów	0	1	1	0	1	1	0	1	1
26	Prószków	1	0	1	1	0	1	1	0	1
27	Prudnik	1	0	1	1	0	1	1	0	1
28	Skarbimierz	0	0	0	0	0	0	1	0	1
29	Strzelce Opolskie	1	0	1	1	0	1	1	0	1
30	Zdzieszowice	1	0	1	1	0	1	1	0	1
31	Dobrzeń Wielki	0	1	1	0	0	0	0	0	0
32	Otmuchów	1	0	1	0	0	0	0	0	0
ŁĄCZNIE		42	8	50	50	8	58	58	11	69

Źródło: Opracowanie własne na podstawie danych pozyskanych z gmin.

Liczba dzieci objętych opieką nad dziećmi do lat 3 w 2015 roku w województwie opolskim (według danych pozyskanych z gmin) wyniosła 2743 dzieci (por. poniższa tabela). Najwięcej dzieci przebywało w żłobkach – 2364 (86,2%). W przypadku pozostałych form opieki, wykorzystywanych w województwie opolskim do opieki nad dziećmi do lat 3 - 5,9% wszystkich dzieci objętych opieką znajduje się pod opieką opiekunów dziennych, 5,1% korzysta z opieki w oddziałach żłobkowych, 2,8% przebywa w klubach dziecięcych. Powyższa dysproporcja w liczebności dzieci przebywających w poszczególnych formach opieki wynika w szczególności z tego, że żłobki dysponują większą liczbą miejsc niż pozostałe formy opieki nad dziećmi do lat 3.

Tabela 6. Liczba dzieci objętych opieką nad dziećmi do lat 3 w województwie opolskim w 2015 roku z podziałem na poszczególne formy opieki (stan na 31.12) – ujęcie gminne

Lp.	Nazwa gminy	Liczba dzieci objętych opieką według formy opieki				Łączna liczba dzieci objętych opieką
		Żłobki	Oddziały żłobkowe	Kluby dziecięce	Opiekun dzienny	
1	Opole	967	0	0	67	1 034
2	Kędzierzyn-Koźle	311	0	7	5	323
3	Nysa	167	0	27	2	196
4	Brzeg	105	0	0	10	115
5	Prudnik	29	76	0	0	105
6	Strzelce Opolskie	90	0	0	13	103
7	Namysłów	95	0	0	0	95
8	Krapkowice	86	0	0	0	86
9	Głuchołazy	67	0	0	6	73
10	Ozimek	63	0	0	0	63
11	Grodków	40	0	15	0	55
12	Olesno	54	0	0	0	54
13	Zdzieszowice	46	0	0	0	46
14	Głubczyce	32	0	13	0	45
15	Branice	41	0	0	0	41
16	Otmuchów	0	40	0	0	40
17	Gogolin	30	0	0	0	30
18	Kluczbork	11	0	0	14	25
19	Głogówek	20	0	0	2	22
20	Skarbimierz	20	0	0	0	20
21	Zawadzkie	0	20	0	0	20
22	Dobrzeń Wielki	0	0	0	16	16
23	Byczyna	15	0	0	0	15
24	Kolonowskie	15	0	0	0	15
25	Łubniany	15	0	0	0	15
26	Chrzastowice	11	0	0	3	14
27	Lewin Brzeski	8	0	5	0	13
28	Biała	10	0	0	0	10
29	Dobrodzień	10	0	0	0	10
30	Paczków	0	4	5	0	9
31	Prószków	6	0	0	2	8
32	Dąbrowa	0	0	0	5	5
33	Jemielnica	0	0	0	5	5
34	Popielów	0	0	4	0	4
35	Bierawa	0	0	0	3	3
36	Praszka	0	0	0	2	2
37	Tułowice	0	0	0	2	2
38	Cisek	0	0	0	1	1
39	Łambinowice	0	0	0	1	1
40	Lubsza	0	0	0	1	1
41	Rudniki	0	0	0	1	1
42	Świerczów	0	0	0	1	1
43	Wilków	0	0	0	1	1
44	Izbicko	0	0	0	0	0
45	Kietrz	0	0	0	0	0
46	Lubrza	0	0	0	0	0
47	Walce	0	0	0	0	0
SUMA		2 364	1 40	76	163	2 743

Źródło: Opracowanie własne na podstawie danych pozyskanych z gmin.

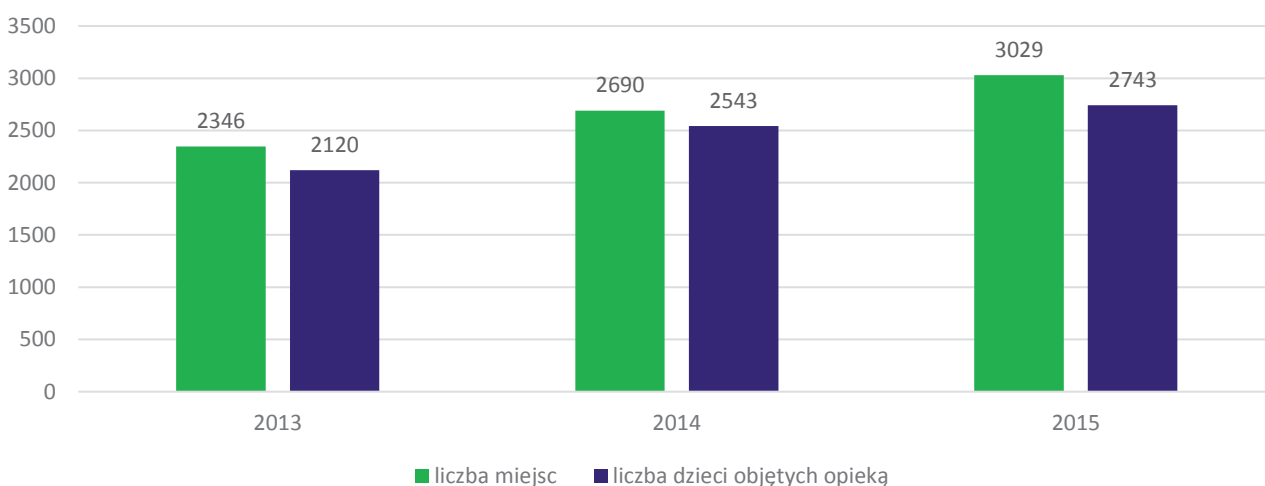
W latach 2013-2015 liczba dzieci przebywających w żłobkach wzrosła w 20 gminach województwa opolskiego, w tym najbardziej w m. Opole (zmiana o +262 dzieci), Namysłów (+95), Kędzierzyn – Koźle (+41), spadła z kolei w 5 gminach – były to jednak niewielkie zmiany).

W 2015 roku opieką w oddziałach żłobkowych objęto 140 dzieci – o 8 mniej niż w roku poprzednim. Widoczny jest jednak spadek liczby dzieci przebywających w oddziałach żłobkowych w okresie 2013-2015 (łącznie o 162 dzieci) – głównie z uwagi na odejście od tej formy opieki nad dziećmi do lat 3 w 2014 roku przez 3 gminy Opolszczyzny: Kluczbork (-72), Namysłów (-65) i Głogówek (-18).

W przypadku klubów dziecięcych funkcjonujących w województwie opolskim liczba dzieci w nich przebywających wzrosła na przełomie lat 2013-2014 (o 21 dzieci), a następnie zmalała w latach 2014-2015 (spadek o 19 dzieci). Natomiast jeśli chodzi o liczbę dzieci, nad którymi opiekunowie dzienni sprawowali opiekę, ich poziom w okresie 2014-2015 zmniejszył się o 25 dzieci (z 188 dzieci do 163 dzieci).

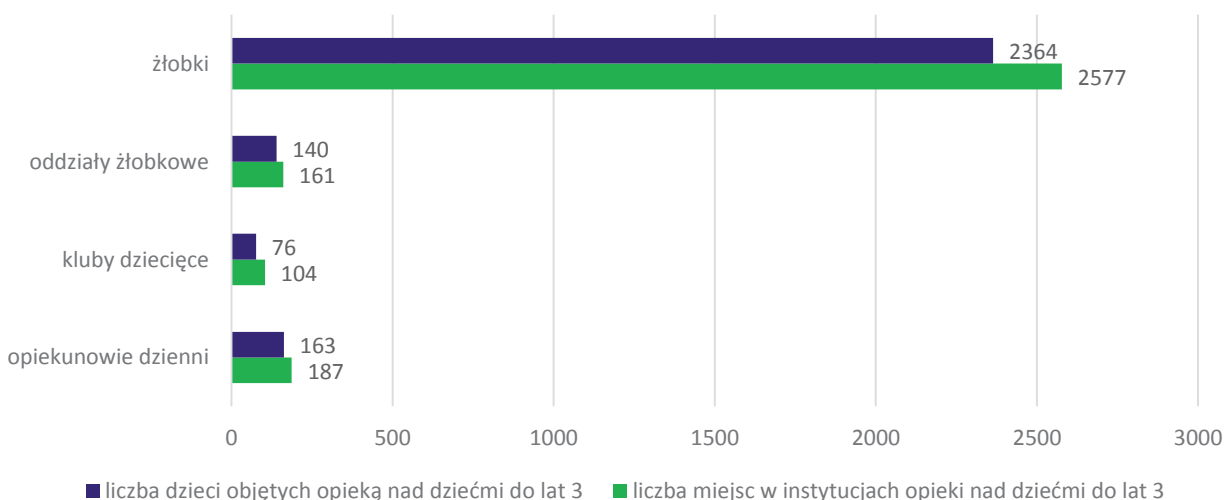
Szczegółowe zmiany w skali lat (od 2013 do 2015 roku) w zakresie liczby dzieci objętych opieką w regionie w podziale na poszczególne formy opieki zawarte zostały w załączniku do niniejszej analizy.

Wykres 4. Liczba oferowanych miejsc w instytucjach sprawujących opiekę nad dziećmi do lat 3 i liczba dzieci objętych opieką w instytucjach sprawujących opiekę nad dziećmi do lat 3 w województwie opolskim w latach 2013-2015 (osoby, miejsca)



Źródło: Opracowanie własne na podstawie danych pozyskanych z gmin.

Wykres 5. Liczba oferowanych miejsc w poszczególnych instytucjach opieki nad dziećmi do lat 3 w stosunku do liczby dzieci objętych opieką w województwie opolskim w 2015 roku (osoby)



Źródło: Opracowanie własne na podstawie danych pozyskanych z gmin.

Pomimo faktu, że występuje ogólna nadwyżka liczby miejsc w stosunku do liczby dzieci objętych opieką, poszczególne gminy wskazują niezaspokojone zapotrzebowanie na miejsca opieki (tj. deficyt miejsc). Dla właściwego zinterpretowania powyższych danych należy wziąć pod uwagę informacje przekazane przez gminy w zakresie niezaspokojonego zapotrzebowania na miejsca w instytucjach opieki dla dzieci do lat 3 (informacje z list rezerwowych dotyczące liczby dzieci oczekujących na miejsce opieki i informacje pochodzące z innych źródeł dotyczące brakujących miejsc). Powyższa sytuacja ta może mieć związek z preferencją rodziców/opiekunów co do popularności wybranych placówek opieki. Przykład: na terenie gminy Branice występuje placówka, która ma deficyt miejsc oraz placówka, która ma wolne miejsca. W związku z powyższym deficyt miejsc (niezaspokojone zapotrzebowanie) w poszczególnych instytucjach wyniósł 837 miejsc, z czego 713 miejsc brakowało w żłobkach, 35 w oddziałach żłobkowych, 29 miejsc w klubach dziecięcych oraz 60 miejsc u opiekuna dziennego.

Zgodnie z danymi Głównego Urzędu Statystycznego w 2014 roku Opolszczyzna zajęła drugie miejsce w kraju po województwie dolnośląskim (średnia dla Polski - 63) w zakresie dostępności liczby miejsc w instytucjach opieki dla dzieci do lat 3. Liczba wolnych miejsc była również jedną z najmniejszych w kraju.

Tabela 7. Zestawienie dotyczące dostępności opieki dla dzieci do lat 3 na 2014 rok w Polsce według województw

Nazwa	żłobki	oddziały żłobkowe	kluby dziecięce	łącznie instytucje	dzieci 0-2 ogółem	dzieci 0-2 objęte opieką	dzieci wszystkie objęte opieką	miejsca łącznie	wolne miejsca	miejsca na tys. dzieci w wieku 0-2 lat.
Polska	1 555	93	340	1 988	1 099 375	59 252	63 904	69 609	5 705	63
Opolskie	50	6	8	64	25 479	2 246	2 461	2 593	132	102
łódzkie	70	6	20	96	68 291	3 715	3 952	3 852	-100	56
Mazowieckie	306	11	47	364	169 178	10 820	11 592	12 450	858	74
Małopolskie	145	1	39	185	104 210	4 959	5 428	6 099	671	59
Śląskie	145	2	40	187	129 309	6 266	6 630	7 134	504	55
Lubelskie	44	7	17	68	59 622	2 133	2 281	2 609	328	44
Podkarpackie	67	2	6	75	61 112	2 696	2 915	3 165	250	52
Podlaskie	32	3	17	52	32 374	1 852	2 000	2 064	64	64
Świętokrzyskie	28	2	5	35	32 601	1 175	1 260	1 300	40	40
Lubuskie	47	6	7	60	29 739	1 966	2 294	2 568	274	86
Wielkopolskie	169	9	39	217	110 692	5 479	6 019	6 978	959	63
Zachodniopomorskie	74	10	9	93	46 726	3 162	3 433	3 687	254	79
Dolnośląskie	187	22	23	232	80 059	7 511	7 975	8 578	603	107
Kujawsko-Pomorskie	47	6	17	70	59 994	2 421	2 555	2 766	211	46
Pomorskie	158	3	40	201	73 762	3 663	3 985	4 688	703	64
Warmińsko-Mazurskie	36	3	14	53	41 706	1 434	1 585	1 671	86	40

Źródło: Opracowanie własne na podstawie danych GUS.

W latach 2013 - 2015 liczba dzieci do lat 3 w województwie opolskim uległa zmniejszeniu o ok. 4,9% (tj. o 1374 dzieci). Największa ujemna zmiana miała miejsce w Opolu (spadek o 288 dzieci), Nysie (134 dzieci) i Brzegu (112 dzieci). Wśród tej grupy największy (powyżej 10%) odsetek dzieci do lat 3 objętych opieką zaobserwować można w 15 gminach (zob. tabela poniżej).

Tabela 8. Odsetek dzieci do ukończenia 3 roku objętych opieką w instytucjach sprawujących opiekę nad dziećmi do lat 3 w województwie opolskim w 2015 roku – ujęcie gminne

Lp.	Nazwa gminy	Liczba dzieci do lat 3 wg stanu na 2015 rok	Liczba dzieci objętych opieką w instytucjach opieki	Liczba dzieci objętych opieką w instytucjach opieki na 1000 dzieci do lat 3	Odsetek dzieci objętych opieką w instytucjach opieki
1	Branice	153	41	268	26,80%
2	Opole	4164	1034	248	24,80%
3	Kędzierzyn-Koźle	1477	323	219	21,90%
4	Prudnik	665	105	158	15,80%
5	Nysa	1303	196	150	15,00%

Lp.	Nazwa gminy	Liczba dzieci do lat 3 wg stanu na 2015 rok	Liczba dzieci objętych opieką w instytucjach opieki	Liczba dzieci objętych opieką w instytucjach opieki na 1000 dzieci do lat 3	Odsetek dzieci objętych opieką w instytucjach opieki
6	Krapkowice	612	86	141	14,10%
7	Głucholazy	537	73	136	13,60%
8	Namysłów	723	95	131	13,10%
9	Ozimek	488	63	129	12,90%
10	Brzeg	906	115	127	12,70%
11	Otmuchów	316	40	127	12,70%
12	Strzelce Opolskie	828	103	124	12,40%
13	Zdzieszowice	394	46	117	11,70%
14	Olesno	463	54	117	11,70%
15	Grodków	537	55	102	10,20%
16	Chrzastowice	166	14	84	8,40%
17	Kolonowskie	179	15	84	8,40%
18	Gogolin	363	30	83	8,30%
19	Skarbimierz	243	20	82	8,20%
20	Głubczyce	551	45	82	8,20%
21	Zawadzkie	294	20	68	6,80%
22	Łubniany	233	15	64	6,40%
23	Głogówek	346	22	64	6,40%
24	Byczyna	273	15	55	5,50%
25	Dobrodzień	263	10	38	3,80%
26	Dobrzeń Wielki	427	16	37	3,70%
27	Lewin Brzeski	353	13	37	3,70%
28	Biała	284	10	35	3,50%
29	Paczków	282	9	32	3,20%
30	Prószków	271	8	30	3,00%
31	Kluczbork	859	25	29	2,90%
32	Jemielnica	217	5	23	2,30%
33	Popielów	195	4	21	2,10%
34	Dąbrowa	298	5	17	1,70%
35	Bierawa	196	3	15	1,50%
36	Tułowice	147	2	14	1,40%
37	Świerczów	84	1	12	1,20%
38	Wilków	124	1	8	0,80%
39	Cisek	146	1	7	0,70%
40	Łambinowice	172	1	6	0,60%
41	Praszka	398	2	5	0,50%
42	Lubsza	229	1	4	0,40%
43	Rudniki	234	1	4	0,40%

Źródło: Opracowanie własne na podstawie danych pozyskanych z gmin.

Według danych GUS w 2014 roku odsetek dzieci objętych zorganizowaną opieką dla dzieci w wieku do lat 3 kształtował się na poziomie 9,7% co uplasowało województwo opolskie na drugiej pozycji w Polsce (średnia dla kraju 5,9%) po województwie dolnośląskim (10,0%). W 2012 roku województwo opolskie zajmowało pierwszą lokatę w kraju. W porównaniu do 2012 r. odsetek dzieci w wieku do 3 lata objętych w województwie zorganizowaną opieką wzrósł o 2,45 pp. (z 7,2% do 9,7%) co dało opolskiemu 6 miejsce w kraju. W 2014 roku najmniejszy odsetek dzieci objętych zorganizowaną opieką dla dzieci w wieku do 3 lat miały województwa warmińsko-mazurskie i lubelskie (opieką objętych było około 3,8% wszystkich dzieci). Jednak to województwo łódzkie wykazało najmniejszy wzrost odsetka dzieci uczestniczących w opiece w porównaniu do 2012 roku. (wzrost o 0,99 pp.). Biorąc pod uwagę liczbę dzieci korzystających w województwie w 2014 roku ze zorganizowanej opieki dla dzieci do lat 3 na 1000 dzieci w wieku 0-2 opolskie znalazło się na drugiej pozycji w kraju tuż za województwem dolnośląskim (99,6) –

ze zorganizowanej opieki korzystało w opolskim 96,6 dzieci na 1000 dzieci w wieku 0-2 lat (w Polsce z opieki zorganizowanej korzystało średnio 59 dzieci). W 2012 r. opolskie ze wskaźnikiem 72,1 zajmowało pierwsze miejsce w kraju przed województwem dolnośląskim (66,5).

Tabela 9. Poziom uczestnictwa dzieci w zorganizowanej opiece dla dzieci w wieku do 3 lat w latach 2004-2014 w Polsce

Obszar (kraj/województwa)	Dzieci w żłobkach, oddziałach żłobkowych i klubach dziecięcych						Dzieci w wieku 0-2 lat w żłobkach, oddziałach żłobkowych i klubach dziecięcych					
	Liczba 2012	2012 na tys. dzieci w wieku 0-2	% objętych opieką 2012	Liczba 2014	2014 na tys. w wieku 0-2	% objętych opieką 2014	Liczba 2012	2012 na tys. w wieku 0-2	% objętych opieką 2012	Liczba 2014	2014 na tys. w wieku 0-2	% objętych opieką 2014
Polska	45111	37,9	3,8	66365	59	5,9	41654	35,0	3,5	61498	54,7	5,5
Opolskie	1930	72,1	7,2	2461	96,6	9,7	1683	62,8	6,3	2246	88,2	8,8
Łódzkie	3497	48	4,8	3952	57,9	5,8	3164	43,4	4,3	3715	54,4	5,4
Mazowieckie	7369	41,7	4,2	1159	68,5	6,9	6921	39,2	3,9	1082	64,0	6,4
Małopolskie	3536	32,3	3,2	5428	52,1	5,2	3243	29,6	3,0	4959	47,6	4,8
Śląskie	4669	34,2	3,4	6630	51,3	5,1	4445	32,5	3,3	6266	48,5	4,8
Lubelskie	1657	25,8	2,6	2281	38,3	3,8	1562	24,3	2,4	2133	35,8	3,6
Podkarpackie	2115	32,7	3,3	2915	47,7	4,8	1904	29,5	2,9	2696	44,1	4,4
Podlaskie	1370	39,9	4,0	2000	61,8	6,2	1308	38,0	3,8	1852	57,2	5,7
Świętokrzyskie	907	25,7	2,6	1260	38,6	3,9	785	22,2	2,2	1175	36,0	3,6
Lubuskie	1609	50,6	5,1	2294	77,1	7,7	1432	45,0	4,5	1966	66,1	6,6
Wielkopolskie	3612	30,9	3,1	6019	54,4	5,4	3366	28,8	2,9	5479	49,5	4,9
Zachodniopomorskie	2291	46,3	4,6	3433	73,5	7,3	2150	43,4	4,3	3162	67,7	6,8
Dolnośląskie	5635	66,5	6,6	7975	99,6	10,0	5073	59,8	6,0	7511	93,8	9,4
Kujawsko-Pomorskie	1939	30,3	3,0	2555	42,6	4,3	1824	28,5	2,9	2421	40,4	4,0
Pomorskie	1789	23,1	2,3	3985	54	5,4	1707	22,0	2,2	3663	49,7	5,0
Warmińsko-Mazurskie	1186	26,5	2,6	1585	38	3,8	1087	24,3	2,4	1434	34,4	3,4

Źródło: Opracowanie własne na podstawie danych GUS.

Według najaktualniejszych danych pozyskanych z gmin w latach 2013-2015 liczba dostępnych miejsc w instytucjach opieki była wyższa od liczby dzieci objętych tą opieką, w tym od 0 do 2 lat. W 2015 roku różnica pomiędzy liczbą miejsc a liczbą dzieci objętych opieką w instytucjach opieki dla dzieci do lat 3 wyniosła łącznie 345 miejsc, z czego największą różnicę odnotowano w przypadku żłobków (264 miejsca). Sytuacja taka wynika między innymi z faktu, że opieka w żłobku ma rytm całoroczny.

W zakresie zmiany liczby miejsc we wszystkich formach opieki (żłobki, oddziały żłobkowe, kluby dziecięce, opiekunowie dzienni) w latach 2013-2015, największy wzrost liczby miejsc dla dzieci odnotowały gminy Opole (+267) i Kędzierzyn – Koźle (+109). Z kolei o 47 miejsc zmalała liczba miejsc w gminie Kluczbork. Szczegóły dotyczące liczby miejsc w poszczególnych formach opieki i zmian w liczbie miejsc w latach 2013-2015 w załączniku.

Na podstawie analizy danych dotyczących liczby miejsc w poszczególnych instytucjach opieki i liczby dzieci w nich przebywających możliwe było określenie liczby wolnych miejsc w gminach w poszczególnych typach placówek opieki nad dziećmi do lat 3.

W 2015 roku gminy województwa dysponowały łącznie 286 wolnymi miejscami w instytucjach opieki sprawujących opiekę nad dziećmi do lat 3. Największą liczbą wolnych miejsc (powyżej 20) w tej grupie dzieci dysponowały gminy: Kędzierzyn-Koźle, Brzeg, Komprachcice, Opole i Nysa. Na podstawie danych dotyczących niezaspokojonego zapotrzebowania na miejsca oraz danych dotyczących liczby wolnych miejsc możliwe było określenie rzeczywistego zapotrzebowania na nowe miejsca opieki³⁵ w poszczególnych gminach województwa opolskiego. Poniżej zawarto dane dotyczące zapotrzebowania na nowe miejsca

³⁵ Dane dotyczące rzeczywistego zapotrzebowania wynikały głównie z liczby miejsc w żłobkach.

w instytucjach opieki do lat 3 (dane za 2015 rok) - zapotrzebowanie zgłoszone na nowe miejsca i wyliczone, z uwzględnieniem tych informacji, zapotrzebowanie rzeczywiste.

Tabela 10. Zapotrzebowanie zgłoszone i rzeczywiste na nowe miejsca w instytucjach opieki dla dzieci do lat 3 w województwie opolskim w 2015 roku – ujęcie gminne³⁶

Lp.	Obszar	Liczba miejsc w instytucjach	Liczba dzieci przebywających w instytucjach	Wolne miejsca w instytucjach*	Zapotrzebowanie zgłoszone na nowe miejsca**	Zapotrzebowanie rzeczywiste na nowe miejsca***
1	Opole	1 065	1 034	31	381	350
2	Kędzierzyn-Koźle	394	323	71	55	-16
3	Brzeg	160	115	45	54	9
4	Kluczbork	25	25	0	47	47
5	Krapkowice	86	86	0	40	40
6	Zawadzkie	20	20	0	40	40
7	Grodków	55	55	0	25	25
8	Niemodlin	0	0	0	25	25
9	Ozimek	65	63	2	25	23
10	Prudnik	114	105	9	20	11
11	Głubczyce	47	45	2	13	11
12	Lewin Brzeski	13	13	0	12	12
13	Głuchołazy	75	73	2	12	10
14	Kolonowskie	15	15	0	11	11
15	Łubniany	15	15	0	10	10
16	Strzelce Opolskie	103	103	0	10	10
17	Branice	45	41	4	10	6
18	Bierawa	3	3	0	8	8
19	Pawłowiczki	0	0	0	5	5
20	Świerczów	1	1	0	5	5
21	Biała	10	10	0	5	5
22	Olesno	50	54	-4	4	8
23	Praszka	2	2	0	4	4
24	Głogówek	24	22	2	4	2
25	Dąbrowa	5	5	0	3	3
26	Dobrzeń Wielki	16	16	0	3	3
27	Turawa	0	0	0	3	3
28	Paczków	21	9	12	2	-10
29	Chrzastowice	19	14	5	1	-4
30	Byczyna	15	15	0	0	0
31	Gogolin	30	30	0	0	0
32	Kietrz	0	0	0	0	0
33	Lubsza	1	1	0	0	0
34	Łambinowice	1	1	0	0	0
35	Otmuchów	40	40	0	0	0
36	Rudniki	1	1	0	0	0
37	Skarbimierz	20	20	0	0	0
38	Wilków	1	1	0	0	0
39	Dobrodzień	12	10	2	0	-2
40	Cisek	5	1	4	0	-4
41	Prószków	12	8	4	0	-4
42	Jemielnica	10	5	5	0	-5
43	Namysłów	100	95	5	0	-5
44	Tułowice	8	2	6	0	-6

³⁶ Zestawienie obejmuje dzieci zgodnie z *Ustawą z dnia 4 lutego 2011 roku o opiece nad dziećmi w wieku do lat 3* (Dz.U. 2011 Nr 45 poz. 235) tj. do ukończenia 3 lat i powyżej 3 roku życia.

Lp.	Obszar	Liczba miejsc w instytucjach	Liczba dzieci przebywających w instytucjach	Wolne miejsca w instytucjach*	Zapotrzebowanie zgłoszone na nowe miejsca**	Zapotrzebowanie rzeczywiste na nowe miejsca***
45	Popielów	15	4	11	0	-11
46	Zdzieszowice	60	46	14	0	-14
47	Nysa	218	196	22	0	-22
48	Komprachcice	32	0	32	0	-32
suma		3 029	2 743	286	837	551

Źródło: Opracowanie własne na podstawie danych pozyskanych z gmin.

* różnica pomiędzy liczbą miejsc w instytucjach a liczbą dzieci przebywających w instytucjach.

** informacja uzyskana z gmin na podstawie danych własnych (listy rezerwowe, inne źródła danych).

*** zapotrzebowanie zgłoszone przez instytucje opieki do lat 3 funkcjonujące na terenie gminy pomniejszone o wolne miejsca we wszystkich instytucjach na terenie tej gminy.

W przypadku danych za 2015 rok 29 gmin województwa opolskiego wykazało zapotrzebowanie na nowe miejsca w instytucjach opieki. Wśród dostępnych form sprawowania opieki dominowało zapotrzebowanie na miejsca w żłobkach (ok. 85%, tj. 713 miejsc), zdecydowanie mniejszym zainteresowaniem cieszyła się forma opiekuna dziennego (ok. 7%, tj. 60 miejsc), następnie oddziały żłobkowe (ok. 4,2%, tj. 35 miejsc) oraz kluby dziecięce (ok. 3,5%, tj. 29 miejsc). Duże zapotrzebowanie na nowe miejsca opieki było szczególnie zauważalne w przypadku gmin Opole, Kędzierzyn-Koźle, Brzeg, Kluczbork, Krapkowice Zawadzkie, co może wynikać z faktu zlokalizowania w tych gminach ośrodków przemysłowych, zakładów pracy i wiążących się z tym preferencji w zakresie wyboru tych ośrodków opieki, które są zlokalizowane najbliżej miejsca pracy rodziców (np. miasto Opole).

W skali całego województwa ogólna liczba oferowanych miejsc w instytucjach opieki nad dziećmi do lat 3 różni się w stosunku do liczby dzieci objętych opieką (wykres 4, 5) - występuje przewaga ilości miejsc opieki w stosunku do liczby dzieci nią objętych (nadwyżka ok. 220 miejsc, średnio w latach 2013-2015). Pomimo tej sytuacji poszczególne gminy wyraźnie zgłaszały zapotrzebowanie na nowe miejsca opieki.

Tabela 10 zawierająca dane dotyczące zapotrzebowania zgłoszonego przez gminy na nowe miejsca w instytucjach opieki dla dzieci do lat 3 wskazuje na rozbieżność w zakresie zapotrzebowania na miejsca opieki zgłoszone przez gminy w stosunku do rzeczywistego zapotrzebowania na wolne nowe miejsca opieki w tych gminach. Rzeczywiste zapotrzebowanie jest to zapotrzebowanie zgłoszone przez instytucje opieki do lat 3 funkcjonujące na terenie gminy pomniejszone o wolne miejsca we wszystkich instytucjach na terenie całej gminy. Rzeczywiste zapotrzebowanie na wolne nowe miejsca w tych gminach wynosi 551 miejsc. W ujęciu całego województwa różnica pomiędzy zapotrzebowaniem zgłoszonym przez gminy a rzeczywistym zapotrzebowaniem wynosi 286 miejsc. Wynikać może to m.in. z preferencji opiekunów, jakości usług świadczonych w placówkach oraz lokalizacji placówek na terenie gmin.

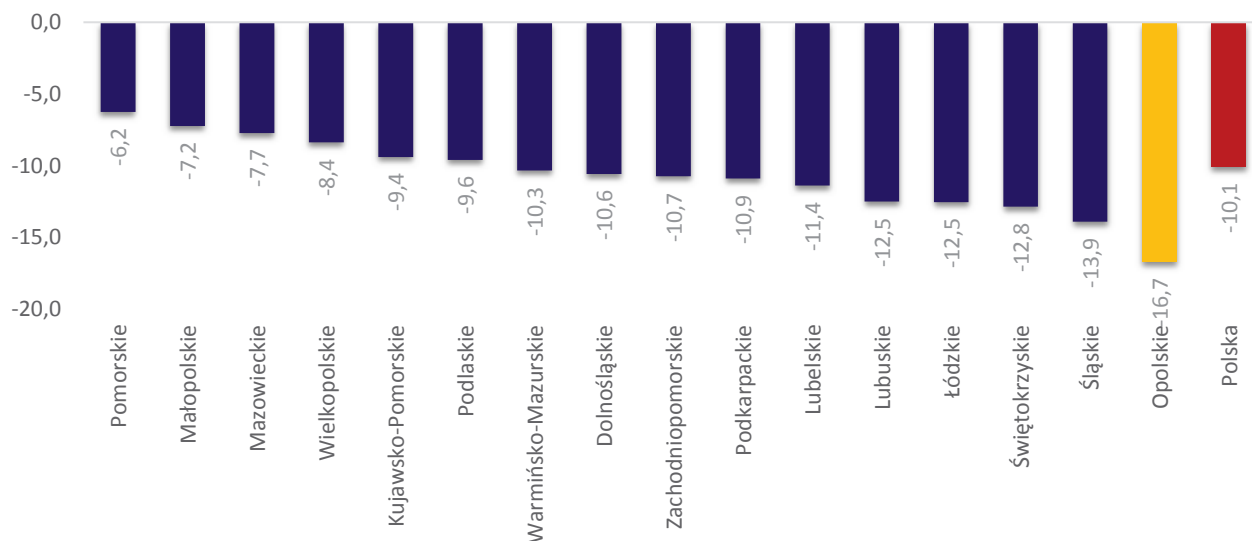
Prognoza liczby dzieci oraz prognoza zapotrzebowania na miejsca opieki w instytucjach opieki dla dzieci do lat 3 w 2020 roku

Mając na względzie uwagi metodyczne wskazane we wcześniejszej części analizy, m.in. w zakresie prognozowania przez jednostki samorządu terytorialnego w zakresie liczby dzieci do lat 3 i zapotrzebowania na miejsca w instytucjach opieki dla dzieci do lat 3 w roku 2020, niniejsza analiza uwzględnia także prognozy GUS realizowane w ujęciu powiatowym jako element pomocniczy w opracowaniu projektów w ramach Działania 7.6 RPO WO 2014-2020.

Według prognoz Głównego Urzędu Statystycznego, liczba dzieci w wieku 0-2 lat spadnie z 25 761 w 2013 roku do 21 465 w 2020 roku (zmiana o - 16,7%). Liczba tej grupy dzieci stanowić będzie 2,2% wszystkich mieszkańców regionu (spadek o 0,4 pp. w stosunku do 2013 roku).

Zmiany liczby dzieci w 2020 roku w stosunku do 2013 roku – zobrazowane zostały szczegółowo na poniższym wykresie i w dwóch poniższych tabelach (odpowiednio: dane według roczników w ujęciu dla województwa opolskiego i dane dla grupy dzieci w wieku 0-2 w ujęciu powiatowym).

Wykres 6. Prognozowane zmiany stanów ludności województw w grupie wiekowej 0-2 lat w latach 2013-2020 (w %)



Źródło: Opracowanie własne na podstawie danych GUS.

Tabela 11. Liczba dzieci w 2013 roku i prognozowane zmiany w tym zakresie w województwie opolskim do 2020 roku w grupie wiekowej 0-2 lat (osoby, %)

Roczniki Ogółem (0-2)	Liczba dzieci (dane rzeczywiste)		Liczba dzieci (prognoza)		Zmiana 2013 ³⁷ -2020	
	2013 r.		2020 r.		(osoby)	(%)
	25 761		21 465		-4 296	-16,7
0	8 036		7 055		-981	-12,2
1	8 888		7 158		-1 730	-19,5
2	8 837		7 252		-1 585	-17,9

Źródło: Opracowanie własne na podstawie danych GUS.

W perspektywie do 2020 spadek liczby dzieci w wieku od 0 do 2 lat odnotują wszystkie powiaty województwa opolskiego. W roku 2020 biorąc pod uwagę liczbę dzieci w wieku 0-2 lat w 2013 roku, największe prognozowane spadki, w tym większe od średniej dla województwa (wynoszącej -16,7%), przewidywane są w stosunku do powiatów brzeskiego, głubczyckiego, prudnickiego i kędzierzyńsko-kozielskiego.

Tabela 12. Liczba dzieci z grupy wiekowej 0-2 lat województwa opolskiego w 2013 roku i prognozowane zmiany w tym zakresie do 2020 roku w ujęciu powiatowym (osoby, %)

Obszar	Liczba dzieci w wieku 0-2 lat		Zmiana liczba dzieci w wieku 0-2 lat (w osobach)	Zmiana liczby dzieci w wieku 0-2 lat (w %) 2013 r. = 100
	dane rzeczywiste	prognoza		
	2013	2020	2013-2020	2013-2020
OPOLSKIE	25 761	21 465	-4 296	-16,7
Powiat brzeski	2 580	2 067	-513	-19,9
Powiat głubczycki	1 180	975	-205	-17,4
Powiat namysłowski	1 191	1 003	-188	-15,8
Powiat nyski	3 459	2 669	-790	-22,8
Powiat prudnicki	1 473	1 224	-249	-16,9
Powiat kędzierzyńsko-kozielski	2 340	1 930	-410	-17,5

³⁷ W przypadku % - liczba dzieci 2013 r. = 100.

Powiat kluczborski	1 668	1 419	-249	-14,9
Powiat krapkowicki	1 656	1 413	-243	-14,7
Powiat oleski	1 711	1 493	-218	-12,7
Powiat opolski	3 359	2 833	-526	-15,7
Powiat strzelecki	2 062	1 839	-223	-10,8
Powiat m. Opole	3 082	2 597	-485	-15,7

Źródło: Opracowanie własne na podstawie danych GUS.

Przekazane przez gminy dane dotyczące prognozy do 2020 roku są jedynie szacunkami wynikającymi w większości z subiektywnych ocen jednostek samorządu terytorialnego. W przypadku 40 gmin wskazano na zapotrzebowanie na nowe miejsca opieki nad dziećmi w 2020 roku. Łącznie w województwie opolskim w roku 2020 zaprognozowano zapotrzebowanie na 3898 miejsc opieki nad dziećmi do lat 3 (opieki instytucjonalnej z wyłączeniem opiekuna dziennego jako jednej z form opieki). Poniższe zestawienie wskazuje na potrzebę utworzenia 1240 nowych miejsc, w stosunku do funkcjonujących w roku 2015 (2750 miejsc). Spośród wszystkich gmin w województwie - 5 gmin wykazało mniejsze zapotrzebowanie na miejsca opieki w stosunku do roku 2015 (spadek łącznie o 92 miejsca). Dominującą gminą w tym zakresie był Kędzierzyn-Koźle – prognozując spadek zapotrzebowania w 2020 roku aż o 82 miejsca.

Największą potrzebę w zakresie zapotrzebowania na miejsca opieki w 2020 r. wskazały gminy: Opole, Brzeg, Kędzierzyn-Koźle, Nysa, Strzelce Opolskie, Prudnik, Namysłów oraz Krapkowice (ponad 100 miejsc). W przypadku 20 gmin nie odnotowano potrzeby tworzenia dodatkowych miejsc opieki, natomiast 12 gmin nie dostarczyło danych w przedmiotowym zakresie.

Większość gmin prognozowało wyższą liczbę dzieci w wieku do lat 3 w 2020 roku niż prognozowaną liczbę miejsc w instytucjach opieki nad dziećmi do lat 3.

Tabela 13. Prognoza w zakresie zapotrzebowania na miejsca opieki dla dzieci do lat 3 wraz z prognozą liczby dzieci w 2020 roku w województwie opolskim – ujęcie gminne³⁸

Lp.	Nazwa gminy	Liczba dzieci do lat 3 w 2016 roku	Liczba dzieci do lat 3 w 2020 roku	Liczba miejsc w instytucjach w 2015 roku	Nowe miejsca opieki w 2020 roku	Zapotrzebowanie na miejsca opieki w 2020 roku
1	Opole	4 000	4 000	998	400	1 398
2	Brzeg	400	600	150	200	350
3	Kędzierzyn-Koźle	1 450	1 360	382	-82	300
4	Nysa	1 450	1 450	216	4	220
5	Strzelce Opolskie	1 112	1 136	90	55	145
6	Prudnik	665	640	114	26	140
7	Namysłów	702	603	100	20	120
8	Krapkowice	612	539	86	24	110
9	Głucholazy	540	500	69	20	89
10	Grodków	537	540	55	25	80
11	Zdzieszowice	430	450	60	15	75
12	Łambinowice	57	70	0	70	70
13	Głubczyce	518	465	47	9	56
14	Olesno	b.d.	b.d.	50	5	55
15	Dobrzeń Wielki	440	440	0	50	50
16	Branice	45	45	45	5	50
17	Kluczbork	856	856	11	39	50
18	Skarbimierz	243	270	20	30	50
19	Niemodlin	364	300	0	50	50
20	Otmuchów	316	292	40	0	40
21	Zawadzkie	294	b.d.	20	20	40
22	Gogolin	345	330	30	10	40
23	Głogówek	120	120	20	15	35
24	Komprachcice	88	88	32	0	32

³⁸ Prognoza przekazana przez gminy dotyczyła wyłącznie takich form opieki nad dziećmi do lat 3 jak: żłobki, oddziały żłobkowe i kluby dziecięce. Tym samym liczba miejsc w instytucjach w 2015 roku nie uwzględnia opiekunów dziennych.

Lp.	Nazwa gminy	Liczba dzieci do lat 3 w 2016 roku	Liczba dzieci do lat 3 w 2020 roku	Liczba miejsc w instytucjach w 2015 roku	Nowe miejsca opieki w 2020 roku	Zapotrzebowanie na miejsca opieki w 2020 roku
25	Lewin Brzeski	350	330	13	17	30
26	Kolonowskie	183	193	15	11	26
27	Paczków	282	260	21	5	26
28	Korfantów	234	250	0	25	25
29	Popielów	195	230	15	10	25
30	Praszka	160	216	0	22	22
31	Chrzęstowice	64	50	16	0	16
32	Byczyna	91	95	15	0	15
33	Prószków	300	300	10	5	15
34	Skoroszyce	175	175	0	15	15
35	Tułowice	45	50	0	10	10
36	Walce	159	160	0	10	10
37	Turawa	80	80	0	8	8
38	Jemielnica	217	217	0	5	5
39	Pawłowiczki	188	150	0	3	3
40	Izbicko	150	150	0	2	2
41	Dąbrowa	400	420	5	-5	0
42	Bierawa	182	155	3	-3	0
43	Rudniki	240	320	1	-1	0
44	Świerczów	25	25	1	-1	0
45	Baborów	164	165	0	0	0
46	Domaszowice	25	25	0	0	0
47	Gorzów Śląski	284	260	0	0	0
48	Kamiennik	99	114	0	0	0
49	Lasowice Wielkie	40	50	0	0	0
50	Lubrza	31	30	0	0	0
51	Olszanka	150	150	0	0	0
52	Pakosławice	90	90	0	0	0
53	Pokój	120	110	0	0	0
54	Polska Cerekiew	70	60	0	0	0
55	Radłów	132	138	0	0	0
56	Reńska Wieś	210	220	0	0	0
57	Tarnów Opolski	82	82	0	0	0
58	Wołczyn	104	115	0	0	0
59	Zębowice	80	80	0	0	0
60	Strzeleczyki	204	180	0	b.d.	4 (tylko 2016)
61	Biała	374	b.d.	10	b.d.	15,15,15 (2016-2018)
62	Dobrodzień	263	b.d.	12	b.d.	12,12,12 (2016-2018)
63	Leśnica	221	221	0	b.d.	b.d.
64	Murów	120	b.d.	0	b.d.	b.d.
65	Ujazd	b.d.	b.d.	0	b.d.	b.d.
66	Wilków	42	39	0	b.d.	b.d.
67	Ozimek	485	485	65	b.d.	b.d.
68	Łubniany	80	80	15	b.d.	b.d.
69	Cisek	146	144	0	b.d.	b.d.
70	Lubsza	210	210	0	b.d.	b.d.
71	Kietrz	262	260	0	b.d.	b.d.

b.d. – brak danych

Źródło: Opracowanie własne na podstawie danych pozyskanych z gmin.

W przypadku 12 gmin tj. Łambinowice, Dobrzeń Wielki, Niemodlin, Korfantów, Praszka, Skoroszyce, Tułowice, Walce, Turawa, Jemielnica, Pawłowiczki, Izbicko wystąpiło zapotrzebowanie na nowe miejsca opieki (na łączną ilość dodatkowych miejsc – 270 miejsc), mimo że w 2015 roku nie odnotowano w tych gminach instytucjonalnych form sprawowania opieki nad dziećmi do lat 3.

VI. Podsumowanie

- a) Zgodnie z danymi ewidencyjnymi napływającymi z urzędów gmin w województwie opolskim w 2015 roku było 26 556 dzieci w wieku do 3 lat. W porównaniu do lat poprzednich liczba dzieci zmniejszyła się i wyniosła odpowiednio o 2.4 % mniej w stosunku do 2014 roku i o 4,9 % w porównaniu do 2013 roku.
- b) Według stanu na 2015 rok w 32 gminach wskazano placówki świadczące opiekę nad małymi dziećmi, przy czym instytucji takich nie wykazano w 39 gminach województwa opolskiego. W stosunku do 2013 roku nowe instytucje opieki powstały w 9 gminach.
- c) W roku ubiegłym w regionie funkcjonowało 58 żłobków i 11 klubów dziecięcych. Największa liczba instytucji znajdowała się w Opolu (18 żłobków), Kędzierzynie-Koźlu (6 żłobków i 2 kluby dziecięce), Nysie (4 żłobki, 2 kluby dziecięce), Brzegu (2 żłobki i 2 kluby) i Krapkowicach (3 żłobki).
- d) Liczba dzieci objętych opieką nad dziećmi do lat 3 w 2015 roku w województwie opolskim (według danych pozyskanych z gmin) wyniosła 2743 dzieci. Najwięcej dzieci przebywało w żłobkach – 2364 (86,1%). Pozostałe formy opieki są zdecydowanie rzadziej wykorzystywane do opieki nad dziećmi do lat 3 w regionie (opiekunowie dzienni – 5,9% dzieci objętych opieką, oddziały żłobkowe – 5,1% dzieci, kluby dziecięce – 2,8% dzieci).
- e) Najwyższy odsetek dzieci do lat 3 objętych opieką (powyżej 15%) wskazano w gminach: Branice (26,8%), Opole (24,8%), Kędzierzyn-Koźle (21,9%), Prudnik (15,8%), Nysa (15,0%).
- f) W latach 2013-2015 liczba dostępnych miejsc w instytucjach opieki była wyższa od liczby dzieci objętych tą opieką. W 2015 roku różnica pomiędzy liczbą miejsc a liczbą dzieci objętych opieką w instytucjach opieki dla dzieci do lat 3 wyniosła łącznie 345 miejsc, z czego największą różnicę odnotowano w przypadku żłobków (264 miejsca).
- g) W 2015 roku gminy województwa dysponowały łącznie 286 wolnymi miejscami dla dzieci do lat 3. Największą liczbą wolnych miejsc (powyżej 20) w tej grupie dzieci dysponowały gminy: Kędzierzyn-Koźle, Brzeg, Komprachcice, Opole i Nysa.
- h) W 2015 roku 29 gmin województwa opolskiego zgłosiło zapotrzebowanie na nowe miejsca w instytucjach opieki. Dominowało zapotrzebowanie na miejsca w żłobkach (ok. 85%, tj. 713 miejsc), zdecydowanie mniejszym zainteresowaniem cieszyła się forma opiekuna dziennego (ok. 7%, tj. 60 miejsc), następnie oddziały żłobkowe (ok. 4,2%, tj. 35 miejsc) oraz kluby dziecięce (ok. 3,5%, tj. 29 miejsc). Duże zapotrzebowanie na nowe miejsca jest szczególnie zauważalne w przypadku gmin Opole, Kędzierzyn-Koźle, Brzeg, Kluczbork, Krapkowice i Zawadzkie.
- i) W przypadku 40 gmin wskazano na zapotrzebowanie na nowe miejsca opieki nad dziećmi w 2020 roku. łącznie w województwie opolskim w roku 2020 zaprognozowano zapotrzebowanie na 3898 miejsc opieki nad dziećmi do lat 3 (opieki instytucjonalnej z wyłączeniem opiekuna dziennego jako jednej z form opieki). Wskazano na potrzebę utworzenia nowych miejsc – zwiększenie o 1240, w stosunku do funkcjonujących w roku 2015 (2750 miejsc). Największą potrzebę w zakresie zapotrzebowania na miejsca opieki w 2020 r. wskazały gminy: Opole, Brzeg, Kędzierzyn-Koźle, Nysa, Strzelce Opolskie, Prudnik, Namysłów oraz Krapkowice (ponad 100 miejsc).
- j) W przypadku 20 gmin nie odnotowano potrzeby tworzenia dodatkowych miejsc opieki, natomiast 12 gmin nie dostarczyło danych w przedmiotowym zakresie. Spośród wszystkich gmin w województwie - 5 gmin wykazało mniejsze zapotrzebowanie na miejsca opieki w stosunku do roku 2015 (łącznie 92 miejsca). Dominującą gminą w tym zakresie był Kędzierzyn-Koźle – prognozując spadek zapotrzebowania w 2020 roku aż o 82 miejsca.
- k) W przypadku 12 gmin tj. Łambinowice, Dobrzeń Wielki, Niemodlin, Korfantów, Praszka, Skoroszyce, Tułowice, Walce, Turawa, Jemielnica, Pawłowiczki, Izbicko wystąpiło zapotrzebowanie na nowe miejsca opieki (na łączną ilość dodatkowych miejsc – 270 miejsc), mimo że w 2015 roku nie odnotowano w tych gminach instytucjonalnych form sprawowania opieki nad dziećmi do lat 3.

VII. Załączniki

Poniżej zawarto szczegółowe wybrane zestawienia danych zebrane ze strony gmin województwa opolskiego pod kątem niniejszej analizy.

Tabela 1. Liczba dzieci w żłobkach w podziale na gminy województwa opolskiego, w których taka forma opieki nad dziećmi do lat 3 funkcjonuje w latach 2013-2015

Lp.	Nazwa gminy	Liczba dzieci w żłobkach						Zmiana 2013 - 2015		Zmiana 2014 - 2015	
		2013 r.		2014 r.		2015 r.		0-2	0-2 i powyżej 3 roku życia	0-2	0-2 i powyżej 3 roku życia
		0-2	0-2 i powyżej 3 roku życia	0-2	0-2 i powyżej 3 roku życia	0-2	0-2 i powyżej 3 roku życia				
1	Opole	697	705	882	888	964	967	267	262	82	79
2	Namysłów	0	0	60	60	95	95	95	95	35	35
3	Kędzierzyn-Koźle	266	270	265	268	309	311	43	41	82	79
4	Grodzów	0	0	39	40	38	40	38	40	-1	0
5	Gogolin	0	0	30	30	29	30	29	30	-1	0
6	Krapkowice	61	63	73	76	85	86	24	23	12	10
7	Głogówek	0	0	20	20	20	20	20	20	0	0
8	Skarbimierz	0	0	0	0	20	20	20	20	20	20
9	Głubczyce	16	16	16	16	32	32	16	16	16	16
10	Kluczbork	0	0	7	7	11	11	11	11	4	4
11	Kolonowskie	0	0	0	0	11	15	11	15	11	15
12	Biała	0	0	5	5	10	10	10	10	5	5
13	Branice	31	31	37	37	41	41	10	10	4	4
14	Dobrodzień	0	0	12	12	10	10	10	10	-2	-2
15	Łubniany	5	5	5	5	15	15	10	10	10	10
16	Olesno	46	56	50	55	50	54	4	-2	0	-1
17	Byczyna	12	12	15	15	15	15	3	3	0	0
18	Chrzastowice	8	8	11	12	11	11	3	3	0	-1
19	Nysa	154	170	152	169	156	167	2	-3	4	-2
20	Strzelce Opolskie	89	90	88	88	90	90	1	0	2	2
21	Lewin Brzeski	8	8	7	7	8	8	0	0	1	1
22	Prudnik	29	29	29	29	29	29	0	0	0	0
23	Zdzieszowice	47	47	49	49	46	46	-1	-1	-3	-3
24	Głuchołazy	67	67	57	63	65	67	-2	0	8	4
25	Prószków	8	8	9	9	6	6	-2	-2	-3	-3
26	Ozimek	67	67	59	59	63	63	-4	-4	4	4
27	Brzeg	89	92	81	93	84	105	-5	13	3	12
	SUMY	1 700	1 744	2 029	2 083	2 313	2 364	613	620	255	252

Źródło: Opracowanie własne na podstawie danych pozyskanych z gmin.

Tabela 2. Liczba dzieci w oddziałach żłobkowych w podziale na gminy województwa opolskiego, w których taka forma opieki nad dziećmi do lat 3 funkcjonuje w latach 2013-2015

Lp.	Nazwa gminy	Liczba dzieci w oddziałach żłobkowych działających przy przedszkolach						Zmiana		Zmiana	
		2013 r.		2014 r.		2015 r.		2013-2015		2014-2015	
		0-2	0-2 i powyżej 3 roku życia	0-2	0-2 i powyżej 3 roku życia	0-2	0-2 i powyżej 3 roku życia	0-2	0-2 i powyżej 3 roku życia	0-2	0-2 i powyżej 3 roku życia
1	Otmuchów	38	39	38	38	40	40	2	1	2	2
2	Zawadzkie	20	20	20	20	20	20	0	0	0	0
3	Paczków	6	8	8	8	4	4	-2	-4	-4	-4
4	Prudnik	80	80	82	82	76	76	-4	-4	-6	-6
5	Głogówek	18	18	0	0	0	0	-18	-18	0	0
6	Kluczbork	49	72	0	0	0	0	-49	-72	0	0
7	Namysłów	65	65	0	0	0	0	-65	-65	0	0
	SUMY	276	302	148	148	140	140	-136	-162	-8	-8

Źródło: Opracowanie własne na podstawie danych pozyskanych z gmin.

Tabela 3. Liczba dzieci w klubach dziecięcych w podziale na gminy województwa opolskiego, w których taka forma opieki nad dziećmi do lat 3 funkcjonuje w latach 2013-2015

Lp.	Nazwa gminy	Liczba dzieci w klubach dziecięcych						Zmiana		Zmiana	
		2013 r.		2014 r.		2015 r.		2013-2015		2014-2015	
		0-2	0-2 i powyżej 3 roku życia	0-2	0-2 i powyżej 3 roku życia	0-2	0-2 i powyżej 3 roku życia	0-2	0-2 i powyżej 3 roku życia	0-2	0-2 i powyżej 3 roku życia
1	Nysa	8	8	25	25	25	27	17	19	0	2
2	Paczków	0	0	0	0	5	5	5	5	5	5
3	Grodków	12	15	15	15	15	15	3	0	0	0
4	Głubczyce	11	11	8	8	13	13	2	2	5	5
5	Lewin Brzeski	3	4	5	5	5	5	2	1	0	0
6	Tułowice	0	0	0	0	0	0	0	0	0	0
7	Kędzierzyn-Koźle	11	12	15	15	7	7	-4	-5	-8	-8
8	Dobrzeń Wielki	5	5	0	0	0	0	-5	-5	0	0
9	Kolonowskie	6	6	13	15	0	0	-6	-6	-13	-15
10	Popielów	13	13	12	12	4	4	-9	-9	-8	-8
	SUMY	69	74	93	95	74	76	5	2	-19	-19

Źródło: Opracowanie własne na podstawie danych pozyskanych z gmin.

Tabela 4. Liczba dzieci przebywających pod opieką opiekuna dziennego w podziale na gminy województwa opolskiego, w których taka forma opieki nad dziećmi do lat 3 funkcjonuje w latach 2014-2015

Lp.	Nazwa gminy	Liczba dzieci przebywających pod opieką opiekuna dziennego				Zmiana	
		2014 r.		2015 r.		2014-2015	
		0-2	0-2 i powyżej 3 roku życia	0-2	0-2 i powyżej 3 roku życia	0-2	0-2 i powyżej 3 roku życia
1	Dobrzeń Wielki	11	11	16	16	5	5
2	Jemielnica	0	0	5	5	5	5
3	Dąbrowa	2	2	4	5	2	3
4	Bierawa	1	1	3	3	2	2
5	Kluczbork	13	13	14	14	1	1
6	Lubsza	1	1	1	1	0	0
7	Łąbinowice	1	1	1	1	0	0
8	Nysa	2	2	2	2	0	0
9	Praszka	2	2	2	2	0	0
10	Rudniki	1	1	1	1	0	0
11	Strzelce Opolskie	13	13	12	13	-1	0
12	Świerczów	1	1	1	1	0	0
13	Wilków	1	1	1	1	0	0
14	Chrzastowice	4	4	3	3	-1	-1
15	Cisek	2	2	1	1	-1	-1
16	Głogówek	3	3	2	2	-1	-1
17	Izbicko	1	1	0	0	-1	-1
18	Lubrza	1	1	0	0	-1	-1
19	Popielów	1	1	0	0	-1	-1
20	Prószków	3	3	2	2	-1	-1
21	Tułowice	3	3	2	2	-1	-1
22	Kietrz	2	2	0	0	-2	-2
23	Lewin Brzeski	2	2	0	0	-2	-2
24	Walce	2	2	0	0	-2	-2
25	Głuchołazy	8	9	6	6	-2	-3
26	Kędzierzyn-Koźle	12	12	5	5	-7	-7
27	Brzeg	18	18	10	10	-8	-8
28	Opole	75	76	63	67	-12	-9
29	SUMY	186	188	157	163	-29	-25

Źródło: Opracowanie własne na podstawie danych pozyskanych z gmin.

Tabela 5. Liczba miejsc w instytucjach opieki nad dziećmi do lat 3 funkcjonujących w województwie opolskim w latach 2013-2015

lp.	Nazwa gminy (data wpływu odp.)	2013					2014					2015					Zmiana 2013 - 2015				
		żłobek	odział żłobkowy działający przy przedszkolu	klub dziecięcy	opiekun dzienny	suma	żłobek	odział żłobkowy działający przy przedszkolu	klub dziecięcy	opiekun dzienny	suma	żłobek	odział żłobkowy działający przy przedszkolu	klub dziecięcy	opiekun dzienny	suma	żłobek	odział żłobkowy działający przy przedszkolu	klub dziecięcy	opiekun dzienny	suma
1	Opole	798	0	0	0	798	904	0	0	76	980	998	0	0	67	1065	200	0	0	67	267
2	Kędzierzyn-Koźle	270	0	15	0	285	275	0	15	12	302	361	0	21	12	394	91	0	6	12	109
3	Grodków	0	0	15	0	15	40	0	15	0	55	40	0	15	0	55	40	0	0	0	40
4	Nysa	172	0	8	0	180	172	0	25	2	199	188	0	28	2	218	16	0	20	2	38
5	Komprachcice	0	0	0	0	0	0	0	0	0	0	32	0	0	0	32	32	0	0	0	32
6	Gogolin	0	0	0	0	0	30	0	0	0	30	30	0	0	0	30	30	0	0	0	30
7	Brzeg	137	0	0	0	137	138	0	0	18	156	150	0	0	10	160	13	0	0	10	23
8	Namysłów	0	80	0	0	80	60	0	0	0	60	100	0	0	0	100	100	-80	0	0	20
9	Skarbimierz	0	0	0	0	0	0	0	0	0	0	20	0	0	0	20	20	0	0	0	20
10	Głubczyce	16	0	15	0	31	16	0	10	0	26	32	0	15	0	47	16	0	0	0	16
11	Paczków	0	8	0	0	8	0	8	0	0	8	0	16	5	0	21	0	8	5	0	13
12	Strzelce Opolskie	90	0	0	0	90	90	0	0	13	103	90	0	0	13	103	0	0	0	13	13
13	Dobrodzień	0	0	0	0	0	12	0	0	0	12	12	0	0	0	12	12	0	0	0	12
14	Biała	0	0	0	0	0	10	0	0	0	10	10	0	0	0	10	10	0	0	0	10
15	Jemielnica	0	0	0	0	0	0	0	0	0	0	0	0	10	10	0	0	0	10	10	
16	Łubniany	5	0	0	0	5	5	0	0	0	5	15	0	0	0	15	10	0	0	0	10
17	Zdzieszowice	50	0	0	0	50	50	0	0	0	50	60	0	0	0	60	10	0	0	0	10
18	Tułowice	b.d.	b.d.	b.d.	b.d.	0	b.d.	b.d.	b.d.	12	12	b.d.	b.d.	b.d.	8	8	0	0	0	8	8
19	Głuchołazy	68	0	0	0	68	68	0	0	9	77	69	0	0	6	75	1	0	0	6	7
20	Dobrzeń Wielki	0	0	10	0	10	0	0	0	11	11	0	0	0	16	16	0	0	-10	16	6
21	Branice	40	0	0	0	40	40	0	0	0	40	45	0	0	0	45	5	0	0	0	5
22	Cisek	0	0	0	0	0	0	0	0	3	3	0	0	0	5	5	0	0	0	5	5
23	Dąbrowa	0	0	0	0	0	0	0	0	10	10	0	0	0	5	5	0	0	0	5	5
24	Głogówek	0	20	0	0	20	20	0	0	6	26	20	0	0	4	24	20	-20	0	4	4
25	Prószków	8	0	0	0	8	9	0	0	10	19	10	0	0	2	12	2	0	0	2	4
26	Bierawa	0	0	0	0	0	0	0	0	1	1	0	0	0	3	3	0	0	0	3	3
27	Chrzastowice	16	0	0	0	16	16	0	0	4	20	16	0	0	3	19	0	0	0	3	3
28	Praszka	0	0	0	0	0	0	0	0	2	2	0	0	0	2	2	0	0	0	2	2
29	Łubsza	0	0	0	0	0	0	0	0	1	1	0	0	0	1	1	0	0	0	1	1
30	Łambinowice	0	0	0	0	0	0	0	0	1	1	0	0	0	1	1	0	0	0	1	1
31	Rudniki	0	0	0	0	0	0	0	0	1	1	0	0	0	1	1	0	0	0	1	1
32	Świerczów	0	0	0	0	0	0	0	0	1	1	0	0	0	1	1	0	0	0	1	1
33	Wilków	0	0	0	0	0	0	0	0	1	1	0	0	0	1	1	0	0	0	1	1
34	Byczyna	15	0	0	0	15	15	0	0	0	15	15	0	0	0	15	0	0	0	0	0

lp.	Nazwa gminy (data wpływu odp.)	2013					2014					2015					Zmiana 2013 - 2015				
		żłobek	odział żłobkowy działający przy przedszkolu	klub dziecięcy	opiekun dzienny	suma	żłobek	odział żłobkowy działający przy przedszkolu	klub dziecięcy	opiekun dzienny	suma	żłobek	odział żłobkowy działający przy przedszkolu	klub dziecięcy	opiekun dzienny	suma	żłobek	odział żłobkowy działający przy przedszkolu	klub dziecięcy	opiekun dzienny	suma
35	Kolonowskie	0	0	15	0	15	0	0	15	0	15	15	0	0	15	15	0	-15	0	0	0
36	Krapkowice	86	0	0	0	86	86	0	0	86	86	0	0	86	0	0	0	0	0	0	0
37	Lewin Brzeski	8	0	5	0	13	8	0	5	17	8	0	5	13	0	0	0	0	0	0	0
38	Olesno	50	0	0	0	50	50	0	0	50	50	0	0	50	0	0	0	0	0	0	0
39	Otmuchów	0	40	0	0	40	0	40	0	40	0	40	0	40	0	0	0	0	0	0	0
40	Ozimek	65	0	0	0	65	65	0	0	65	65	0	0	65	0	0	0	0	0	0	0
41	Popielów	0	0	15	0	15	0	0	15	1	16	0	0	15	0	15	0	0	0	0	0
42	Prudnik	29	85	0	0	114	29	85	0	0	114	29	85	0	0	114	0	0	0	0	0
43	Zawadzkie	0	20	0	0	20	0	20	0	20	0	20	0	0	20	0	0	0	0	0	0
44	Kluczbork	0	72	0	0	72	7	0	0	13	20	11	0	0	14	25	11	-72	0	14	-47
45	Olszanka						0	0	0	0	0	0	0	0	0						
46	Kietrz						0	0	0	2	2	0	0	0	0						
47	Walce						0	0	0	2	2	0	0	0	0						
48	Izbicko						0	0	0	5	5	0	0	0	0						
SUMY		1 923	325	98	0	2 346	2 215	153	100	222	2 690	2 577	161	104	187	3 029	654	-164	6	187	683

Źródło: Opracowanie własne na podstawie danych pozyskanych z gmin.

Tabela 6. Niezaspokojone zapotrzebowanie na miejsca, wolne miejsca i rzeczywiste zapotrzebowanie na nowe miejsca w poszczególnych instytucjach opieki dla dzieci do lat 3 oraz u opiekuna dziennego w województwie opolskim w 2015 r. według poszczególnych grup wieku - ujęcie gminne

Nazwa gminy	Niezaspokojone zapotrzebowanie na miejsca w instytucjach* opieki nad dzieckiem w 2015 r. (stan na 31 XII) określone na podstawie: list rezerwowych i informacji uzyskanych z innych źródeł:					Wolne miejsca w 2015 (różnica miejsca - dzieci przebywające)										Niezaspokojone zapotrzebowanie (w zakresie nowe miejsca) - wolne miejsca (rzeczywiste zapotrzebowanie na nowe miejsca 2015)									
						Żłobkach		Oddział żłobkowy		Klubu dziecięcego		Opiekuna dziennego		suma		Żłobkach		Oddział żłobkowy		Klubu dziecięcego		Opiekuna dziennego		suma	
	żłobek	odział żłobkowy działający przy przedszkolu	klub dziecięcy	opiekun dzienny	suma	0-2	0-2 i powyżej 3 roku życia	0-2	0-2 i powyżej 3 roku życia	0-2	0-2 i powyżej 3 roku życia	0-2	0-2 i powyżej 3 roku życia	0-2	0-2 i powyżej 3 roku życia	0-2	0-2 i powyżej 3 roku życia	0-2	0-2 i powyżej 3 roku życia	0-2	0-2 i powyżej 3 roku życia	0-2	0-2 i powyżej 3 roku życia	0-2	0-2 i powyżej 3 roku życia
Opole	381	0	0	0	381	34	31	0	0	0	0	4	0	38	31	347	350	0	0	0	0	-4	0	343	350
Kluczbork	25	17	0	5	47	0	0	0	0	0	0	0	0	0	0	25	25	17	17	0	0	5	5	47	47
Zawadzkie	24	16	0	0	40	0	0	0	0	0	0	0	0	0	0	24	24	16	16	0	0	0	0	40	40
Krapkowice	40	0	0	0	40	1	0	0	0	0	0	0	1	0	39	40	0	0	0	0	0	0	0	39	40
Niemodlin	25	0	0	0	25	0	0	0	0	0	0	0	0	0	0	25	25	0	0	0	0	0	0	25	25
Grodków	20	0	5	0	25	2	0	0	0	0	0	0	2	0	18	20	0	0	5	5	0	0	23	25	
Ozimek	25	0	0	0	25	2	2	0	0	0	0	0	2	2	23	23	0	0	0	0	0	0	0	23	23
Lewin Brzeski	6	0	6	0	12	0	0	0	0	0	0	0	0	0	6	6	0	0	6	6	0	0	12	12	
Głubczyce	8	0	5	0	13	0	0	0	0	2	2	0	2	2	8	8	0	0	3	3	0	0	11	11	
Prudnik	20	0	0	0	20	0	0	9	9	0	0	0	0	9	9	20	20	-9	-9	0	0	0	0	11	11

Nazwa gminy	Niezaspokojone zapotrzebowanie na miejsca w instytucjach* opieki nad dzieckiem w 2015 r. (stan na 31 XII) określone na podstawie: list rezerwowych i informacji uzyskanych z innych źródeł:					Wolne miejsca w 2015 (różnica miejsca - dzieci przebywające)										Niezaspokojone zapotrzebowanie (w zakresie nowe miejsca) - wolne miejsca (rzeczywiste zapotrzebowanie na nowe miejsca 2015)									
						Żłobkach		Oddział żłobkowy		Klubu dziecięcego		Opiekuna dziennego		suma		Żłobkach		Oddział żłobkowy		Klubu dziecięcego		Opiekuna dziennego		suma	
	żłobek	oddział żłobkowy działający przy przedszkolu	klub dziecięcy	opiekun dzienny	suma	0-2	0-2 i powyżej 3 roku życia	0-2	0-2 i powyżej 3 roku życia	0-2	0-2 i powyżej 3 roku życia	0-2	0-2 i powyżej 3 roku życia	0-2	0-2 i powyżej 3 roku życia	0-2	0-2 i powyżej 3 roku życia	0-2	0-2 i powyżej 3 roku życia	0-2	0-2 i powyżej 3 roku życia	0-2	0-2 i powyżej 3 roku życia	0-2	0-2 i powyżej 3 roku życia
Łubniany	10	0	0	0	10	0	0	0	0	0	0	0	0	0	10	10	0	0	0	0	0	0	10	10	
Strzelce Opolskie	4	0	0	6	10	0	0	0	0	0	1	0	1	0	4	4	0	0	0	0	5	6	9	10	
Bierawa	0	0	8	0	8	0	0	0	0	0	0	0	0	0	0	0	0	8	8	0	0	8	8		
Głucholązy	10	0	0	2	12	4	2	0	0	0	0	0	4	2	6	8	0	0	0	0	2	2	8	10	
Kolonowskie	11	0	0	0	11	4	0	0	0	0	0	0	4	0	7	11	0	0	0	0	0	0	7	11	
Branice	10	0	0	0	10	4	4	0	0	0	0	0	4	4	6	6	0	0	0	0	0	0	6	6	
Biała	5	0	0	0	5	0	0	0	0	0	0	0	0	0	5	5	0	0	0	0	0	0	5	5	
Pawłowiczki	0	0	5	0	5	0	0	0	0	0	0	0	0	0	0	0	0	5	5	0	0	5	5		
Świerczów	0	0	0	5	5	0	0	0	0	0	0	0	0	0	0	0	0	0	0	5	5	5	5		
Olesno	4	0	0	0	4	0	-4	0	0	0	0	0	0	-4	4	8	0	0	0	0	0	0	4	8	
Praszka	0	0	0	4	4	0	0	0	0	0	0	0	0	0	0	0	0	0	0	0	4	4	4	4	
Dobrzeń Wielki	0	0	0	3	3	0	0	0	0	0	0	0	0	0	0	0	0	0	0	3	3	3	3		
Turawa	3	0	0	0	3	0	0	0	0	0	0	0	0	0	3	3	0	0	0	0	0	0	3	3	
Dąbrowa	0	0	0	3	3	0	0	0	0	0	1	0	1	0	0	0	0	0	0	2	3	2	3		
Głogówek	1	0	0	3	4	0	0	0	0	0	2	2	2	2	1	1	0	0	0	1	1	2	2		
Gogolin	0	0	0	0	0	1	0	0	0	0	0	0	1	0	-1	0	0	0	0	0	0	0	-1	0	
Dobrodzień	0	0	0	0	0	2	2	0	0	0	0	0	2	2	-2	-2	0	0	0	0	0	0	-2	-2	
Chrzastowice	0	0	0	1	1	5	5	0	0	0	0	0	5	5	-5	-5	0	0	0	0	1	1	-4	-4	
Cisek	0	0	0	0	0	0	0	0	0	0	4	4	4	4	0	0	0	0	0	0	-4	-4	-4	-4	
Prószków	0	0	0	0	0	4	4	0	0	0	0	0	4	4	-4	-4	0	0	0	0	0	0	-4	-4	
Jemielnica	0	0	0	0	0	0	0	0	0	0	5	5	5	5	0	0	0	0	0	-5	-5	-5	-5		
Namysłów	0	0	0	0	0	5	5	0	0	0	0	0	5	5	-5	-5	0	0	0	0	0	0	-5	-5	
Tułowice	0	0	0	0	0	0	0	0	0	0	6	6	6	6	0	0	0	0	0	0	-6	-6	-6	-6	
Paczków	0	2	0	0	2	0	0	12	12	0	0	0	12	12	0	0	-10	-10	0	0	0	0	-10	-10	
Popielów	0	0	0	0	0	0	0	0	11	11	0	0	11	11	0	0	0	0	-11	-11	0	0	-11	-11	
Brzeg	34	0	0	20	54	66	45	0	0	0	0	0	66	45	-32	-11	0	0	0	0	20	20	-12	9	
Zdzieszowice	0	0	0	0	0	14	14	0	0	0	0	0	14	14	-14	-14	0	0	0	0	0	0	-14	-14	
Kędzierzyn-Koźle	47	0	0	8	55	52	50	0	0	14	14	7	7	73	71	-5	-3	0	0	-14	-14	1	1	-18	-16
Komprachcice	0	0	0	0	0	32	32	0	0	0	0	0	32	32	-32	-32	0	0	0	0	0	0	-32	-32	
Nysa	0	0	0	0	0	32	21	0	0	3	1	0	35	22	-32	-21	0	0	-3	-1	0	0	-35	-22	
SUMY	713	35	29	60	837	264	213	21	21	30	28	30	24	345	286	449	500	14	14	-1	1	30	36	492	551

Źródło: Opracowanie własne na podstawie danych pozyskanych z gmin.