



## Sprawozdanie roczne z wdrażania Regionalnego Programu Operacyjnego Województwa Opolskiego na lata 2014-2020

### CZĘŚĆ A

#### 1. IDENTYFIKACJA ROCZNEGO SPRAWOZDANIA Z WDRAŻANIA

CCI	2014PL16M2OP008
NAZWA PROGRAMU	Regionalny Program Operacyjny Województwa Opolskiego na lata 2014-2020
WERSJA	6.0
ROK SPRAWOZDAWCZY	2020
DATA ZATWIERDZENIA SPRAWOZDANIA PRZEZ KOMITET MONITORUJĄCY	.....05.2021 r.



## Spis treści

<b>2. PRZEGLĄD WDRAŻANIA PROGRAMU OPERACYJNEGO .....</b>	<b>7</b>
2.1. System realizacji Programu Operacyjnego.....	7
2.2. Analiza postępu finansowego i rzeczowego.....	7
2.3. Instrumenty finansowe .....	8
<b>3. WDRAŻANIE OSI PRIORYTETOWEJ .....</b>	<b>9</b>
3.1 Przegląd wdrażania.....	9
3.2 Wspólne wskaźniki i wskaźniki specyficzne dla programu .....	16
3.3. Cele pośrednie i końcowe określone w ramach.....	16
3.4. Dane finansowe .....	16
<b>4. PODSUMOWANIE PRZEPROWADZONYCH EWALUACJI .....</b>	<b>16</b>
<b>5. INFORMACJE NA TEMAT WDRAŻANIA INICJATYWY NA RZECZ ZATRUDNIENIA LUDZI MŁODYCH, W STOSOWNYCH PRZYPADKACH .....</b>	<b>19</b>
<b>6. KWESTIE MAJĄCE WPŁYW NA WYKONANIE PROGRAMU I PODJĘTE DZIAŁANIA .....</b>	<b>19</b>
6.1. Kwestie mające wpływ na wykonanie Programu i podjęte działania .....	19
6.2. Ocena postępów poczynionych w zakresie realizacji celów pośrednich .....	21
<b>7. STRESZCZENIE PODAWANE DO WIADOMOŚCI PUBLICZNEJ.....</b>	<b>22</b>
<b>8. SPRAWOZDANIE Z WDRAŻANIA INSTRUMENTÓW FINANSOWYCH .....</b>	<b>22</b>
<b>9. DZIAŁANIA PODJĘTE W CELU SPEŁNIENIA WARUNKÓW WSTĘPNYCH.....</b>	<b>22</b>
<b>10. POSTĘPY W PRZYGOTOWANIU I WDRAŻANIE DUŻYCH PROJEKTÓW I WSPÓLNYCH PLANÓW DZIAŁANIA .....</b>	<b>22</b>
10.1. Duże projekty.....	22
10.2. Wspólne plany działania.....	22
<b>11. OCENA WDRAŻANIA PROGRAMU OPERACYJNEGO .....</b>	<b>22</b>
11.1. Informacje zawarte w części A i realizacja celów programu .....	22
11.2. Szczególne przedsięwzięcia mające na celu promowanie równouprawnienia płci oraz zapobieganie dyskryminacji, w tym w szczególności zapewnienie dostępności dla osób z niepełnosprawnościami, i rozwiązania wdrożone, aby zapewnić włączenie punktu widzenia płci programów operacyjnych i operacji.....	22
11.3. Zrównoważony rozwój .....	22
11.4. Sprawozdania dotyczące wsparcia wykorzystanego na cele dotyczące zmiany klimatu.....	22

11.5. Rola partnerów we wdrażaniu programu .....	23
<b>12. OBOWIĄZKOWE INFORMACJE I OCENA ZGODNIE Z ART. 111 UST. 4 akapit pierwszy lit. a) i b) ROZPORZĄDZENIA (UE) NR 1303/2013.....</b>	<b>23</b>
12.1. Postępy w realizacji planu ewaluacji oraz wykorzystanie wyników ewaluacji.....	23
12.2. Wyniki działań informacyjnych i promocyjnych funduszy polityki spójności prowadzonych w ramach strategii komunikacji .....	23
<b>13. DZIAŁANIA PODJĘTE W CELU SPEŁNIENIA WARUNKÓW WSTĘPNYCH .....</b>	<b>23</b>
<b>14. DODATKOWE INFORMACJE, KTÓRE MOŻNA DOŁĄCZYĆ, W ZALEŻNOŚCI OD TREŚCI I CELÓW PROGRAMU OPERACYJNEGO.....</b>	<b>23</b>
14.1. Postępy w realizacji zintegrowanego podejścia do rozwoju terytorialnego, w tym rozwoju regionów, które cierpią na skutek sytuacji demograficznej oraz stałych lub naturalnych niekorzystnych warunków, zintegrowanych inwestycji terytorialnych, zrównoważonego rozwoju obszarów miejskich oraz rozwoju lokalnego kierowanego przez społeczność w ramach programu operacyjnego.....	23
14.2. Postępy w realizacji przedsięwzięć mających na celu zwiększenie zdolności instytucji i beneficjentów w państwach członkowskich w zakresie zarządzania funduszami i korzystania z nich .....	23
14.3. Postępy w realizacji wszelkich przedsięwzięć międzyregionalnych i transnarodowych.....	23
14.4. W stosownych przypadkach — wkład w strategię makroregionalną i strategię morską .....	23
14.5. W stosownych przypadkach — postępy w realizacji przedsięwzięć w dziedzinie innowacji społecznych .....	26
14.6. Postępy we wdrażaniu działań w celu zaspokojenia szczególnych potrzeb obszarów geograficznych najbardziej dotkniętych ubóstwem lub grup docelowych najbardziej zagrożonych dyskryminacją lub wykluczeniem społecznym, zwłaszcza w odniesieniu do społeczności zmarginalizowanych i osób z niepełnosprawnościami, długotrwale bezrobotnych oraz młodych ludzi, którzy nie pracują, w tym, w stosownych przypadkach, wykorzystane środki finansowe.....	26
<b>15. INFORMACJA FINANSOWA NA POZIOMIE OSI PRIORYTETOWYCH I POZIOMIE PROGRAMU ....</b>	<b>26</b>
<b>16. INTELIGENTNY, TRWAŁY WZROST GOSPODARCZY SPRZYJAJĄCY WŁĄCZENIU SPOŁECZNEMU .</b>	<b>26</b>
<b>17. KWESTIE MAJĄCE WPŁYW NA WYKONANIE PROGRAMU I PODJĘTE DZIAŁANIA — RAMY WYKONANIA.....</b>	<b>26</b>
<b>18. INICJATYWA NA RZECZ ZATRUDNIENIA LUDZI MŁODYCH .....</b>	<b>26</b>
<b>ZAŁĄCZNIKI</b>	
Załącznik I	TABELE OD 1 DO 13
Załącznik II	STRESZCZENIE SPRAWOZDANIA ROCZNEGO Z WDRAŻANIA REGIONALNEGO PROGRAMU OPERACYJNEGO WOJEWÓDZTWA OPOLSKIEGO NA LATA 2014-2020
Załącznik III	MODEL PRZEKAZYWANIA SPRAWOZDAŃ Z WDRAŻANIA INSTRUMENTÓW FINANSOWYCH



## Wykaz skrótów

<b>BGK</b>	Bank Gospodarstwa Krajowego
<b>EFRR</b>	Europejski Fundusz Rozwoju Regionalnego
<b>EFS</b>	Europejski Fundusz Społeczny
<b>GUS</b>	Główny Urząd Statystyczny
<b>IC</b>	Instytucja Certyfikująca
<b>IF</b>	Instrumenty finansowe
<b>IP</b>	Instytucja Pośrednicząca
<b>IPI</b>	Indykacyjny Plan Inwestycyjny, tj. procedura pozakonkursowa wyboru projektów
<b>IZ</b>	Instytucja Zarządzająca
<b>KAS</b>	Krajowa Administracja Skarbowa
<b>KE</b>	Komisja Europejska
<b>KSRG</b>	Krajowy System Ratowniczo-Gaśniczy
<b>LSI</b>	Lokalny System Informatyczny
<b>MF</b>	Ministerstwo Finansów
<b>MFF</b>	Menadżer Funduszu Funduszy
<b>MŚP</b>	Mikro, małe i średnie przedsiębiorstwa
<b>NIK</b>	Najwyższa Izba Kontroli
<b>NUTS</b>	Skrót od z francuskiego: Nomenclature des Unités territoriales statistiques – oznacza Klasyfikację Jednostek Terytorialnych do Celów Statystycznych
<b>OCRG</b>	Opolskie Centrum Rozwoju Gospodarki
<b>OP</b>	Oś Priorytetowa
<b>OSP</b>	Ochotnicza Straż Pożarna
<b>PF</b>	Pośrednik Finansowy
<b>PGW Wody Polskie</b>	Państwowe Gospodarstwo Wodne Wody Polskie
<b>PI</b>	Priorytet Inwestycyjny
<b>PKB</b>	Produkt Krajowy Brutto
<b>PZP</b>	Prawo Zamówień Publicznych
<b>RPDPT</b>	Roczny Plan Działań Pomocy Technicznej RPO WO 2014-2020
<b>RZW</b>	Roczne Zestawienie Wydatków
<b>RPO WO 2014-2020</b>	Regionalny Program Operacyjny Województwa Opolskiego na lata 2014-2020
<b>SAO</b>	Stowarzyszenie Aglomeracja Opolska
<b>SL2014</b>	aplikacja główna Centralnego systemu teleinformatycznego
<b>SUE RMB</b>	Strategia UE dla Regionu Morza Bałtyckiego
<b>UE</b>	Unia Europejska
<b>UZP</b>	Urząd Zamówień Publicznych

<b>WMDT</b>	Wskaźnik Międzygałęziowej Dostępności Transportowej
<b>WP</b>	Wskaźniki produktu
<b>WRB</b>	Wskaźniki rezultatu bezpośredniego
<b>WRD</b>	Wskaźniki rezultatu długoterminowego
<b>WUP</b>	Wojewódzki Urząd Pracy
<b>ZIT</b>	Zintegrowane Inwestycje Terytorialne
<b>ZWO</b>	Zarząd Województwa Opolskiego

## 2. PRZEGLĄD WDRAŻANIA PROGRAMU OPERACYJNEGO

### 2.1. System realizacji Programu Operacyjnego

W 2020 r. trwały prace nad aktualizacją Programu. 14 stycznia 2021 r. Komisja Europejska decyzją wykonawczą nr C(2021)281 zatwierdziła wersję nr 6 Programu, będącą podstawą przedstawienia Sprawozdania za 2020 rok.

### 2.2. Analiza postępu finansowego i rzeczowego

- Do końca 2020 złożono **3 079 wniosków** na kwotę UE **1 263,2 mln EUR** (EFRR 1 771 wniosków na kwotę 864,7 mln EUR; EFS 1 308 wniosków na kwotę 398,5 mln EUR), w tym **213 w ramach IPI i procedury NADZWYCZAJNEJ** na kwotę UE 357,8 mln EUR (EFRR 229,2 mln EUR; EFS 128,6 mln EUR).

W 2020 złożono 318 wniosków na kwotę UE 103,6 mln EUR (EFRR 63,3 mln EUR; EFS 40,3 mln EUR).

- Do końca 2020 zatwierdzono **1 709 wniosków** na kwotę UE **919,5 mln EUR** (EFRR 1 033 wnioski na kwotę 670,1 mln EUR; EFS 676 wniosków na kwotę 249,4 mln EUR), w tym **145 w ramach IPI i procedury NADZWYCZAJNEJ** na kwotę UE 314,9 mln EUR (EFRR 229 mln EUR; EFS 85,9 mln EUR).

W 2020 IZ zatwierdziła 334 wnioski na kwotę UE 99,7 mln EUR (EFRR 52,7 mln EUR; EFS 47 mln EUR).

- Do końca 2020 podpisano **1 504 umowy** na kwotę UE **862,9 mln EUR** (EFRR 914 umów na kwotę 619,7 mln EUR; EFS 590 umów na kwotę 243,2 mln EUR), w tym **144 w ramach IPI i procedury NADZWYCZAJNEJ** na kwotę UE 306 mln EUR (EFRR 206,2 mln EUR; EFS 99,8 mln EUR). Poziom kontraktacji w ramach Programu wyniósł **94,1%**.

W 2020 podpisano 266 umów na kwotę UE 99,2 mln EUR (EFRR 53,1 mln EUR; EFS 46,1 mln EUR). Rozwiązano 22 umowy na kwotę UE 8,2 mln EUR.

- Do końca 2020 zatwierdzono wnioski o płatność na kwotę UE **579,5 mln EUR** tj. **63,2%** alokacji Programu (EFRR 442,5 mln EUR; EFS 137 mln EUR).

W 2020 wartość UE zatwierdzonych wniosków o płatność wyniosła 133,4 mln EUR (EFRR 92,7 mln EUR; EFS 40,7 mln EUR).

- Narastająco kwota wnioskowana w deklaracjach zatwierdzonych przez IC dot. wydatków rozliczonych do końca 2020 r. wyniosła **586,8 mln EUR** tj. **62%** alokacji Programu (EFRR 460,9 mln EUR; EFS 125,9 mln EUR). Poziom certyfikacji równa się wysokości wydatków poświadczonych do KE pomniejszonych o wydatki wycofane w Rocznych Zestawieniach Wydatków (RZW).

Kwota wnioskowana w deklaracjach zatwierdzonych przez IC dot. wydatków rozliczonych w 2020 r. wyniosła 128,7 mln EUR (EFRR 95,5 mln EUR; EFS 33,2 mln EUR).

- Do końca 2020 KE dokonała refundacji na kwotę **517,3 mln EUR**, co stanowi **53,5%** alokacji Programu (EFRR 406,2 mln EUR; EFS 111,1 mln EUR).

- Realizacja Programu przebiega prawidłowo. Wg stanu na 31.12.2020 r. opolskie na tle RPO jest liderem pod względem poziomu zatwierdzonych wniosków o płatność oraz środków certyfikowanych do KE, pod względem kontraktacji zajmujemy trzecie miejsce w kraju.

- Na zdecydowanej większości osi poziom kontraktacji przekroczył 90% (OPIV – 115,8%, OPVII – 99,8%) i tylko na dwóch osiach osiąga poziom 82,7 % i 80,4% (odpowiednio OPV i OPXI). Obrazuje to, że do rozdysponowania w kolejnych naborach jest już bardzo mała część alokacji.

- Analiza wydatków wykazanych przez beneficjentów w zatwierdzonych wnioskach o płatność wykazuje, iż niezmiennie wyższy poziom płatności występuje na osiach EFRR, choć dysproporcja pomiędzy funduszami uległa zmniejszeniu względem poprzednich lat. W odniesieniu do płatności wysoki poziom został osiągnięty w OP VI (90,1%) oraz OP II (70,5%).

Najmniej wydatków wykazanych przez beneficjentów występuje w OP IV w obszarze małej retencji. Stan wdrażania OP IV (najwyższa kontraktacja, a najniższe płatności) wynika z opóźnień powstałych z uwagi na długotrwały proces zmiany beneficjenta w PI 5b. W związku z ostatecznym przejściem umowy i dokumentacji technicznej przez PGW Wody Polskie i rozpoczęciem realizacji projektu, zmniejszyło się ryzyko nieosiągnięcia celów w zakresie małej retencji.

- W ramach EFRR najsprawniej wdrażana jest OP VI, w ramach EFS OP VII.
- Wysokim wynikiem pod względem rzeczowym wyróżniają się OP IX (w obszarze EFS) oraz OP II i VI (w obszarze EFRR).
- Specyfika jak i problemy występujące w projektach wdrażanych w OP VIII uzasadniają niższy stopień płatności w stosunku do pozostałych osi w ramach EFS. Na uwagę zasługuje korzystna relacja efektów rzeczowych do wyniku finansowego w PI 9iv.

IZ wzorem roku poprzedniego, realizację wskaźników EFS i EFRR raportuje z wniosków o płatności pośrednie. Wskaźniki rzeczowe pochodzą wyłącznie z wniosków o płatność wprowadzonych do SL2014 i zatwierdzonych przez IZ/IP do 31.12.2020 r. Przyjęte podejście zapewnia spójność pomiędzy danymi ujętymi w tabelach sprawozdania.

### 2.3. Instrumenty finansowe

Dane finansowe dot. instrumentów finansowych zamieszczone zarówno w pkt 2.3 jak i pkt 8 przeliczono po kursie obowiązującym w sprawozdaniu czyli 1 EURO = 4,5565 PLN.

Na realizację instrumentów finansowych po zmianie Programu ze stycznia 2021 roku IZ RPO WO przeznaczyła **51,5 mln EUR** środków UE (EFRR 50,4 mln EUR; EFS 1,1 mln EUR), co stanowi **5,5%** alokacji na Program.

W celu określenia kierunków i zasad wykorzystania IF zostały opracowane Strategie inwestycyjne dla IF w zakresie EFRR i EFS. IZ podjęła decyzję o zastosowaniu procedury pozakonkursowej, w ramach której zidentyfikowano BGK jako beneficjenta, który pełni rolę MFF. Pożyczek ostatecznym odbiorcom udzielają Pośrednicy Finansowi wybrani przez MFF.

#### Stan wdrażania IF:

- podpisano **5 umów** z MFF (BGK) na kwotę UE **50,0 mln EUR**;
- zatwierdzono **wnioski o płatność** na kwotę UE **46,1 mln EUR** (w tym uwzględniono wniosek o zaliczkę na kwotę UE **0,56 mln EUR**), co stanowi **89,5 % alokacji** na IF;
- BGK podpisał **13 umów z PF**, a wartość środków UE wypłaconych PF wyniosła **40,3 mln EUR**;
- wybrani pośrednicy finansowi: Fundusz Regionu Wałbrzyskiego; Fundacja Rozwoju Śląska; Agencja Leasingu i Finansów S.A; Towarzystwo Inwestycji Społeczno-Ekonomicznych S.A; Konsorcjum: Fundacja Rozwoju Śląska - Lider, Centrum Rozwoju Biznesu Sp. z o.o. – Uczestnik; Polska Fundacja Przedsiębiorczości; Opolski Regionalny Fundusz Rozwoju Sp. z o.o;
- podpisano **836 umów** z ostatecznymi odbiorcami na kwotę UE **34,2 mln EUR**;
  - dz. 1.1 – 27 umów;
  - poddz. 2.2.1 – 669 umów;

- poddz. 3.2.3 – 48 umów;
  - dz. 3.4 – 33 umowy;
  - dz. 7.3 – 59 umowy.
- w ramach podpisanych umów z ostatecznymi odbiorcami **wypłacono 794 pożyczki** na ponad **31,9 mln EUR** środków UE, co stanowi ponad 79% środków wypłaconych PF oraz około 62% łącznej alokacji na IF.

Szczegółowe informacje nt. stanu wdrażania instrumentów finansowych znajdują się w **Załączniku III**.

### 3. WDRAŻANIE OSI PRIORYTETOWEJ

#### 3.1 Przegląd wdrażania

NR IDENT.	OŚ PRIORYTETOWA	KLUCZOWE INFORMACJE NA TEMAT WDRAŻANIA OSI PRIORYTETOWEJ W ODNIESIENIU DO KLUCZOWYCH ZMIAN, ZNACZĄCYCH PROBLEMÓW I DZIAŁAŃ PODJĘTYCH W CELU ROZWIĄZANIA TYCH PROBLEMÓW
	<p style="text-align: center;"><b>OP I</b> <i>INNOWACJE W GOSPODARCE</i></p>	<p><b>POSTĘP FINANSOWY</b></p> <ul style="list-style-type: none"> <li>➤ złożono 178 wniosków na 211,6 mln EUR, w tym UE 122,2 mln EUR w 2020: 24 wnioski na kwotę 9,7 mln EUR, w tym UE 5,9 mln EUR</li> <li>➤ zatwierdzono 101 wniosków na 134,4 mln EUR, w tym UE 77,2 mln EUR w 2020: 19 wniosków na kwotę 14,9 mln EUR, w tym UE 9,5 mln EUR</li> <li>➤ podpisano 90 umów na 95,9 mln EUR, w tym UE 53,8 mln EUR; poziom kontraktacji w ramach OP – <b>98,9%</b> w 2020: 18 umów na kwotę 14,3 mln EUR, w tym UE 9,1 mln EUR</li> <li>➤ zatwierdzono wnioski o płatność na kwotę 59,3 mln EUR, w tym UE 29,1 mln EUR, tj. <b>53,5%</b> alokacji na OP w 2020: wnioski o płatność na kwotę 5,8 mln EUR, w tym UE 3,7 mln EUR</li> <li>➤ narastająco (z uwzględnieniem RZW) kwota wnioskowana w deklaracjach zatwierdzonych przez IC dot. wydatków rozliczonych do końca 2020 r. wyniosła 40,3 mln EUR, co stanowi <b>71,2%</b> alokacji OP w tym kwota wnioskowana dot. wydatków rozliczonych 2020 r. wyniosła 5,6 mln EUR.</li> </ul> <p><b>POSTĘP RZECZOWY</b></p> <ul style="list-style-type: none"> <li>➤ Postęp rzeczowy przedstawiony został w tabelach 1, 3A, 3B, 5.</li> <li>➤ W ramach negocjacji Programu z powodu COVID-19 oraz przesunięć finansowych, zmieniono wartości docelowe prawie wszystkich wskaźników.</li> <li>➤ Realizacja wskaźników po przyjęciu zmian nie jest zagrożona.</li> </ul>
	<p style="text-align: center;"><b>OP II</b> <i>KONKURENCYJNA GOSPODARKA</i></p>	<p><b>POSTĘP FINANSOWY</b></p> <ul style="list-style-type: none"> <li>➤ złożono 726 wniosków na 187,3 mln EUR, w tym UE 109 mln EUR w 2020: 32 wnioski na kwotę 12 mln EUR, w tym UE 9,3 mln EUR</li> <li>➤ zatwierdzono 361 wniosków na 120,8 mln EUR, w tym UE 70,5 mln EUR w 2020: 87 wniosków na kwotę 14,4 mln EUR, w tym UE 4,7 mln EUR</li> <li>➤ podpisano 318 umów na kwotę 123,7 mln EUR, w tym UE 85,2 mln EUR;</li> </ul>

NR IDENT.	OŚ PRIORYTETOWA	KLUCZOWE INFORMACJE NA TEMAT WDRAŻANIA OSI PRIORYTETOWEJ W ODNIESIENIU DO KLUCZOWYCH ZMIAN, ZNACZĄCYCH PROBLEMÓW I DZIAŁAŃ PODJĘTYCH W CELU ROZWIĄZANIA TYCH PROBLEMÓW
		<p>poziom kontraktacji w ramach OP - <b>94%</b>  w 2020: 77 umów na kwotę 14,3 mln EUR, w tym UE 11,4 mln EUR</p> <ul style="list-style-type: none"> <li>➤ zatwierdzono wnioski o płatność na kwotę 95,4 mln EUR, w tym UE 63,8 mln EUR, tj. <b>70,5%</b> alokacji na OP</li> </ul> <p>w 2020: wnioski o płatność na kwotę 16,9 mln EUR, w tym UE 13,4 mln EUR</p> <ul style="list-style-type: none"> <li>➤ narastająco (z uwzględnieniem RZW) kwota wnioskowana w deklaracjach zatwierdzonych przez IC dot. wydatków rozliczonych do końca 2020 r. wyniosła 52,2 mln EUR, co stanowi <b>56,6%</b> alokacji OP</li> </ul> <p>w tym kwota wnioskowana dot. wydatków rozliczonych 2020 r. wyniosła 5,7 mln EUR.</p> <p><b>POSTĘP RZECZOWY</b></p> <ul style="list-style-type: none"> <li>➤ Postęp rzeczowy przedstawiony został w tabelach 1, 3A, 3B, 5.</li> <li>➤ W ramach negocjacji Programu z powodu COVID-19 oraz przesunięć finansowych, zmieniono wartości docelowe prawie wszystkich wskaźników.</li> <li>➤ W związku z wdrożeniem interwencji w zakresie przeciwdziałania COVID-19 dodano wskaźniki monitorujące te interwencje: CV20, CV21, CV22, CV23, CV24.</li> <li>➤ Realizacja wskaźników po przyjęciu zmian nie jest zagrożona.</li> </ul>
	<p style="text-align: center;"><b>OP III</b>  <b>GOSPODARKA</b>  <b>NISKOEMISYJNA</b></p>	<p><b>POSTĘP FINANSOWY</b></p> <ul style="list-style-type: none"> <li>➤ złożono 209 wniosków na 220,7 mln EUR, w tym UE 146,8 mln EUR</li> </ul> <p>w 2020: 44 wnioski na 36,6 mln EUR, w tym UE 19,9 mln EUR</p> <ul style="list-style-type: none"> <li>➤ zatwierdzono 137 wniosków na 182,1 mln EUR, w tym UE 123,7 mln EUR</li> </ul> <p>w 2020: 53 wnioski na 33 mln EUR, w tym UE 16,2 mln EUR</p> <ul style="list-style-type: none"> <li>➤ podpisano 114 umów na 177,6 mln EUR, w tym UE 118 mln EUR; poziom kontraktacji w ramach OP – <b>95,9%</b></li> </ul> <p>w 2020: 36 umów na kwotę 29,8 mln EUR, w tym UE 15,8 mln EUR</p> <ul style="list-style-type: none"> <li>➤ zatwierdzono wnioski o płatność na 120,5 mln EUR, w tym UE 81,5 mln EUR, tj. <b>66,2%</b> alokacji na OP</li> </ul> <p>w 2020: wnioski o płatność na kwotę 31,3 mln EUR, w tym UE 19,8 mln EUR</p> <ul style="list-style-type: none"> <li>➤ narastająco (z uwzględnieniem RZW) kwota wnioskowana w deklaracjach zatwierdzonych przez IC dot. wydatków rozliczonych do końca 2020 r. wyniosła 71,6 mln EUR, co stanowi <b>56,6%</b> alokacji OP</li> </ul> <p>w tym kwota wnioskowana dot. wydatków rozliczonych 2020 r. wyniosła 19,3 mln EUR.</p> <p><b>POSTĘP RZECZOWY</b></p> <ul style="list-style-type: none"> <li>➤ Postęp rzeczowy przedstawiony został w tabelach 1, 3A, 3B, 5.</li> <li>➤ Niski poziom realizacji wskaźników CO32 i CO34 wynika ze specyfiki czasu</li> </ul>

NR IDENT.	OŚ PRIORYTETOWA	KLUCZOWE INFORMACJE NA TEMAT WDRAŻANIA OSI PRIORYTETOWEJ W ODNIESIENIU DO KLUCZOWYCH ZMIAN, ZNACZĄCYCH PROBLEMÓW I DZIAŁAŃ PODJĘTYCH W CELU ROZWIĄZANIA TYCH PROBLEMÓW
		<p>osiągnięcia wskaźników, tj. rok po zakończeniu realizacji projektów.</p> <ul style="list-style-type: none"> <li>➤ Dokonano zmian wartości docelowych wskaźników w PI4b w ramach ostatniej renegocjacji programu.</li> <li>➤ Realizacja wskaźników po przyjęciu zmian nie jest zagrożona.</li> </ul>
	<p style="text-align: center;"><b>OP IV</b> <i>ZAPOBIEGANIE ZAGROŻENIOM</i></p>	<p><b>POSTĘP FINANSOWY</b></p> <ul style="list-style-type: none"> <li>➤ złożono 6 wniosków na kwotę 28,3 mln EUR, w tym UE 20,3 mln EUR; w 2020: 1 wniosek na 0,6 mln EUR, w tym UE 0,6 mln EUR</li> <li>➤ zatwierdzono 5 wniosków na kwotę 28,1 mln EUR, w tym UE 20,1 mln EUR w 2020: 1 wniosek na 0,6 mln EUR, w tym UE 0,6 mln EUR</li> <li>➤ podpisano 5 umów na kwotę 27,8 mln EUR, w tym UE 19,9 mln EUR; poziom kontraktacji w ramach OP – <b>115,8%</b>. W lutym 2021 r. podpisano aneks zmniejszający wartość umowy w dz. 4.1, stąd poziom kontraktacji nie przekracza już 100% alokacji. Aneks podpisano w związku ze zmniejszeniem zakresu oraz oszczędnościami, które pojawiły się w ramach projektu dot. małej retencji. w 2020: 1 umowa na 0,6 mln EUR, w tym UE 0,6 mln EUR</li> <li>➤ zatwierdzono wnioski o płatność na kwotę 2,5 mln EUR, w tym UE 1,8 mln EUR, tj. <b>10,3%</b> alokacji na OP w 2020 r. nie zatwierdzono wniosków o płatność w ramach OP IV</li> <li>➤ narastająco (z uwzględnieniem RZW) kwota wnioskowana w deklaracjach zatwierdzonych przez IC dot. wydatków rozliczonych do końca 2020 r. wyniosła 2,3 mln EUR, co stanowi <b>13%</b> alokacji OP w 2020 r. nie certyfikowano wydatków w ramach OP IV.</li> </ul> <p><b>POSTĘP RZECZOWY</b></p> <ul style="list-style-type: none"> <li>➤ Postęp rzeczowy przedstawiony został w tabelach 1, 3A, 3B, 5.</li> <li>➤ Zmniejszyło się ryzyko nieosiągnięcia celów w zakresie małej retencji z powodu ostatecznego przejęcia umowy i dokumentacji technicznej przez PGW Wody Polskie i rozpoczęciu realizacji.</li> <li>➤ W ramach negocjacji Programu przesunięć finansowych, zmieniono wartość docelową dwóch wskaźników.</li> <li>➤ W związku z wdrożeniem interwencji w zakresie przeciwdziałania COVID-19 dodano wskaźniki monitorujące te interwencje: CV18 i CV33.</li> </ul>
	<p style="text-align: center;"><b>OP V</b> <i>OCHRONA ŚRODOWISKA, DZIEDZICTWA KULTUROWEGO I NATURALNEGO</i></p>	<p><b>POSTĘP FINANSOWY</b></p> <ul style="list-style-type: none"> <li>➤ złożono 326 wniosków na 178,1 mln EUR, w tym UE 117,5 mln EUR w 2020: 50 wniosków na 25,7 mln EUR, w tym UE 14,3 mln EUR</li> <li>➤ zatwierdzono 187 wniosków na 113,9 mln EUR, w tym UE 76,9 mln EUR w 2020: 36 wniosków na 20,3 mln EUR, w tym UE 11,2 mln EUR</li> <li>➤ podpisano 175 umów na kwotę 106,2 mln EUR, w tym UE 70,9 mln EUR; poziom kontraktacji w ramach OP - <b>82,7%</b> w 2020: 32 umowy na kwotę 17 mln EUR, w tym UE 9,7 mln EUR</li> </ul>

NR IDENT.	OŚ PRIORYTETOWA	KLUCZOWE INFORMACJE NA TEMAT WDRAŻANIA OSI PRIORYTETOWEJ W ODNIESIENIU DO KLUCZOWYCH ZMIAN, ZNACZĄCYCH PROBLEMÓW I DZIAŁAŃ PODJĘTYCH W CELU ROZWIĄZANIA TYCH PROBLEMÓW
		<ul style="list-style-type: none"> <li>➤ zatwierdzono wnioski o płatność na kwotę 53 mln EUR, w tym UE 35 mln EUR, tj. <b>40,9%</b> alokacji na OP w 2020: wnioski o płatność na kwotę 12,1 mln EUR, w tym UE 7,2 mln EUR</li> <li>➤ narastająco (z uwzględnieniem RZW) kwota wnioskowana w deklaracjach zatwierdzonych przez IC dot. wydatków rozliczonych do końca 2020 r. wyniosła 39,3 mln EUR, co stanowi <b>44,7%</b> alokacji OP w tym kwota wnioskowana dot. wydatków rozliczonych 2020 r. wyniosła 7,5 mln EUR.</li> </ul> <p><b>POSTĘP RZECZOWY</b></p> <ul style="list-style-type: none"> <li>➤ Postęp rzeczowy przedstawiony został w tabelach 1, 3A, 3B, 5.</li> <li>➤ Dokonano zmian wartości docelowych 3 wskaźników w ramach ostatniej zmiany programu oraz usunięto z Programu 1 wskaźnik (CO17) ze względu na rezygnację jedyne go potencjalnego beneficjenta z realizacji projektu.</li> <li>➤ Realizacja wskaźników po przyjęciu zmian nie jest zagrożona.</li> </ul>
	<p><b>OP VI</b> ZRÓWNOWAŻONY TRANSPORT NA RZECZ MOBILNOŚCI MIESZKAŃCÓW</p>	<p><b>POSTĘP FINANSOWY</b></p> <ul style="list-style-type: none"> <li>➤ złożono 70 wniosków na 283,1 mln EUR, w tym UE 216,3 mln EUR w 2020: 8 wniosków na 24,8 mln EUR, w tym UE 4,8 mln EUR</li> <li>➤ zatwierdzono 64 wnioski na 266,9 mln EUR, w tym UE 204,7 mln EUR w 2020: 4 wnioski na 9,6 mln EUR, w tym UE 4,3 mln EUR</li> <li>➤ podpisano 63 umowy na kwotę 241,4 mln EUR, w tym UE 182,4 mln EUR; poziom kontraktacji w ramach OP - <b>97,8%</b> w 2020: 4 umowy na kwotę 9,1 mln EUR, w tym UE 3,8 mln EUR</li> <li>➤ zatwierdzono wnioski o płatność na kwotę 216,3 mln EUR, w tym UE 167,9 mln EUR, tj. <b>90,1%</b> alokacji na OP w 2020: wnioski o płatność na kwotę 45,2 mln EUR, w tym UE 32,1 mln EUR</li> <li>➤ narastająco (z uwzględnieniem RZW) kwota wnioskowana w deklaracjach zatwierdzonych przez IC dot. wydatków rozliczonych do końca 2020 r. wyniosła 172 mln EUR, co stanowi <b>88,1%</b> alokacji OP w tym kwota wnioskowana dot. wydatków rozliczonych 2020 r. wyniosła 32,2 mln EUR.</li> </ul> <p><b>POSTĘP RZECZOWY</b></p> <ul style="list-style-type: none"> <li>➤ Postęp rzeczowy przedstawiony został w tabelach 1, 3A, 3B, 5.</li> <li>➤ Realizacja wskaźników nie jest zagrożona.</li> </ul>



NR IDENT.	OŚ PRIORYTETOWA	KLUCZOWE INFORMACJE NA TEMAT WDRAŻANIA OSI PRIORYTETOWEJ W ODNIESIENIU DO KLUCZOWYCH ZMIAN, ZNACZĄCYCH PROBLEMÓW I DZIAŁAŃ PODJĘTYCH W CELU ROZWIĄZANIA TYCH PROBLEMÓW
	<p style="text-align: center;"><b>OP VII</b> <i>KONKURENCYJNY RYNEK PRACY</i></p>	<p><b>POSTĘP FINANSOWY</b></p> <ul style="list-style-type: none"> <li>➤ złożono 373 wnioski na 165,1 mln EUR, w tym UE 142,5 mln EUR w 2020: 14 wniosków na 1,9 mln EUR, w tym UE 1,6 mln EUR</li> <li>➤ zatwierdzono 195 wniosków na 93,7 mln EUR, w tym UE 79,2 mln EUR w 2020: 16 wniosków na kwotę 2,7 mln EUR, w tym UE 2,3 mln EUR</li> <li>➤ podpisano 154 umowy na kwotę 88,8 mln EUR, w tym UE 75,4 mln EUR; poziom kontraktacji w ramach OP – <b>99,8%</b> w 2020: 9 umów na kwotę 1,8 mln EUR, w tym UE 1,5 mln EUR</li> <li>➤ zatwierdzono wnioski o płatność na kwotę 58,1 mln EUR, w tym UE 48,3 mln EUR, tj. <b>64%</b> alokacji na OP w 2020: wnioski o płatność na kwotę 20,7 mln EUR, w tym UE 17,3 mln EUR</li> <li>➤ narastająco (z uwzględnieniem RZW) kwota wnioskowana w deklaracjach zatwierdzonych przez IC dot. wydatków rozliczonych do końca 2020 r. wyniosła 39,3 mln EUR, co stanowi <b>50,8%</b> alokacji OP w tym kwota wnioskowana dot. wydatków rozliczonych 2020 r. wyniosła 10 mln EUR.</li> </ul> <p><b>POSTĘP RZECZOWY</b></p> <ul style="list-style-type: none"> <li>➤ Postęp rzeczowy przedstawiony został w tab. 2A, 2C, 4A, 4B, 5.</li> <li>➤ W ramach negocjacji Programu z powodu COVID-19 oraz przesunięć finansowych, zmieniono wartości docelowe części wskaźników.</li> <li>➤ W związku z wdrożeniem interwencji w zakresie przeciwdziałaniu COVID-19 dodano wskaźniki monitorujące te interwencje: CV30, CV31.</li> <li>➤ Realizacja wskaźników po przyjęciu zmian nie jest zagrożona.</li> </ul>
	<p style="text-align: center;"><b>OP VIII</b> <i>INTEGRACJA SPOŁECZNA</i></p>	<p><b>POSTĘP FINANSOWY</b></p> <ul style="list-style-type: none"> <li>➤ złożono 420 wniosków na 142,5 mln EUR, w tym UE 115,8 mln EUR w 2020: 82 wnioski na 22,5 mln EUR, w tym UE 19,1 mln EUR</li> <li>➤ zatwierdzono 217 wniosków na 90,1 mln EUR, w tym UE 76,3 mln EUR w 2020: 48 wniosków na kwotę 26 mln EUR, w tym UE 21,9 mln EUR</li> <li>➤ podpisano 183 umowy na kwotę 87,2 mln EUR, w tym UE 74,1 mln EUR; poziom kontraktacji w ramach OP – <b>91,8%</b> w 2020: 32 umowy na kwotę 26,8 mln EUR, w tym UE 22,7 mln EUR</li> <li>➤ zatwierdzono wnioski o płatność na kwotę 40,3 mln EUR, w tym UE 33,6 mln EUR, tj. <b>41,7%</b> alokacji na OP w 2020: wnioski o płatność na kwotę 14,2 mln EUR, w tym UE 11,9 mln EUR</li> <li>➤ narastająco (z uwzględnieniem RZW) kwota wnioskowana w deklaracjach zatwierdzonych przez IC dot. wydatków rozliczonych do końca 2020 r. wyniosła 31,5 mln EUR, co stanowi <b>38,4%</b> alokacji OP w tym kwota wnioskowana dot. wydatków rozliczonych 2020 r. wyniosła</li> </ul>

NR IDENT.	OŚ PRIORYTETOWA	KLUCZOWE INFORMACJE NA TEMAT WDRAŻANIA OSI PRIORYTETOWEJ W ODNIESIENIU DO KLUCZOWYCH ZMIAN, ZNACZĄCYCH PROBLEMÓW I DZIAŁAŃ PODJĘTYCH W CELU ROZWIĄZANIA TYCH PROBLEMÓW
		<p>10,9 mln EUR.</p> <p><b>POSTĘP RZECZOWY</b></p> <ul style="list-style-type: none"> <li>➤ Postęp rzeczowy przedstawiony został w tab. 2A, 2C, 4A, 4B, 5.</li> <li>➤ W związku z wdrożeniem interwencji w zakresie przeciwdziałaniu COVID-19 dodano wskaźniki monitorujące te interwencje: CV1, CV2, CV30, CV31, CV33, CV34.</li> <li>➤ Dokonano zmian wartości docelowych prawie wszystkich wskaźników w ramach ostatniej zmiany programu.</li> <li>➤ Realizacja wskaźników po przyjęciu zmian nie jest zagrożona.</li> </ul>
	<p><b>OP IX</b> WYSOKA JAKOŚĆ EDUKACJI</p>	<p><b>POSTĘP FINANSOWY</b></p> <ul style="list-style-type: none"> <li>➤ złożono 494 wnioski na 128,7 mln EUR, w tym UE 107,6 mln EUR w 2020: 44 wnioski na 16,9 mln EUR, w tym UE 14,4 mln EUR</li> <li>➤ zatwierdzono 243 wnioski na 72,7 mln EUR, w tym UE 61,4 mln EUR w 2020: 50 wniosków na 19,2 mln EUR, w tym UE 16,3 mln EUR</li> <li>➤ podpisano 232 umowy na kwotę 73,2 mln EUR, w tym UE 62,2 mln EUR; poziom kontraktacji w ramach OP - <b>96,6%</b> w 2020: 45 umów na kwotę 19,6 mln EUR, w tym UE 16,7 mln EUR</li> <li>➤ zatwierdzono wnioski o płatność na kwotę 37,1 mln EUR, w tym UE 31,1 mln EUR, tj. <b>48,2%</b> alokacji na OP w 2020: wnioski o płatność na kwotę 8,2 mln EUR, w tym UE 7 mln EUR</li> <li>➤ narastająco (z uwzględnieniem RZW) kwota wnioskowana w deklaracjach zatwierdzonych przez IC dot. wydatków rozliczonych do końca 2020 r. wyniosła 30,9 mln EUR, co stanowi <b>46,7%</b> alokacji OP w tym kwota wnioskowana dot. wydatków rozliczonych 2020 r. wyniosła 8,4 mln EUR.</li> </ul> <p><b>POSTĘP RZECZOWY</b></p> <ul style="list-style-type: none"> <li>➤ Postęp rzeczowy przedstawiony został w tab. 2A, 2C, 4A, 4B, 5.</li> <li>➤ W związku z wdrożeniem interwencji w zakresie przeciwdziałaniu COVID-19 dodano wskaźniki monitorujące te interwencje: CV30, CV31 i CV33.</li> <li>➤ W ramach negocjacji Programu z powodu COVID-19 oraz przesunięć finansowych, zmieniono wartości docelowe części wskaźników.</li> <li>➤ Realizacja wskaźników po przyjęciu zmian nie jest zagrożona.</li> </ul>
	<p><b>OP X</b> INWESTYCJE W INFRASTRUKTURĘ SPOŁECZNĄ</p>	<p><b>POSTĘP FINANSOWY</b></p> <ul style="list-style-type: none"> <li>➤ złożono 256 wniosków na 431,5 mln EUR, w tym UE 132,6 mln EUR w 2020: 16 wniosków na 13,6 mln EUR, w tym UE 8,5 mln EUR</li> <li>➤ zatwierdzono 178 wniosków na 168,2 mln EUR, w tym UE 96,9 mln EUR w 2020: 16 wniosków na kwotę 9,9 mln EUR, w tym UE 6,2 mln EUR</li> <li>➤ podpisano 149 umów na 156,1 mln EUR, w tym UE 89,6 mln EUR; poziom kontraktacji w ramach OP - <b>90%</b></li> </ul>

NR IDENT.	OŚ PRIORYTETOWA	KLUCZOWE INFORMACJE NA TEMAT WDRAŻANIA OSI PRIORYTETOWEJ W ODNIESIENIU DO KLUCZOWYCH ZMIAN, ZNACZĄCYCH PROBLEMÓW I DZIAŁAŃ PODJĘTYCH W CELU ROZWIĄZANIA TYCH PROBLEMÓW
		<p>w 2020: 9 umów na 4,3 mln EUR, w tym UE 2,7 mln EUR</p> <ul style="list-style-type: none"> <li>➤ zatwierdzono wnioski o płatność na kwotę 115,5 mln EUR, w tym UE 63,3 mln EUR, tj. <b>63,6%</b> alokacji na OP</li> </ul> <p>w 2020: wnioski o płatność na kwotę 35,6 mln EUR, w tym UE 16,5 mln EUR</p> <ul style="list-style-type: none"> <li>➤ narastająco (z uwzględnieniem RZW) kwota wnioskowana w deklaracjach zatwierdzonych przez IC dot. wydatków rozliczonych do końca 2020 r. wyniosła 83,2 mln EUR, co stanowi <b>80,4%</b> alokacji OP</li> </ul> <p>w tym kwota wnioskowana dot. wydatków rozliczonych 2020 r. wyniosła 25,3 mln EUR.</p> <p><b>POSTĘP RZECZOWY</b></p> <ul style="list-style-type: none"> <li>➤ Postęp rzeczowy przedstawiony został w tabelach 1, 3A, 3B, 5.</li> <li>➤ W związku z wdrożeniem interwencji w zakresie przeciwdziałaniu COVID-19 dodano wskaźniki monitorujące te interwencje: CV1, CV2, CV3, CV6, CV7, CV8, CV12, CV13, CV14.</li> <li>➤ W ramach negocjacji Programu z powodu COVID-19 oraz przesunięć finansowych, zmieniono wartość docelową jednego wskaźnika.</li> <li>➤ Realizacja wskaźników nie jest zagrożona.</li> </ul>
	<p style="text-align: center;"><b>OP XI</b> <i>POMOC TECHNICZNA</i></p>	<p><b>POSTĘP FINANSOWY</b></p> <ul style="list-style-type: none"> <li>➤ złożono 21 Rocznych Planów Działań Pomocy Technicznej na kwotę 38,3 mln EUR, w tym UE 32,5 mln EUR</li> <li>w 2020: 3 RPDPT na kwotę 6 mln EUR, w tym UE 5,1 mln EUR</li> <li>➤ zatwierdzono 21 RPDPT na kwotę 38,3 mln EUR, w tym UE 32,5 mln EUR</li> <li>w 2020: 4 RPDPT na kwotę 7,6 mln EUR, w tym UE 6,5 mln EUR</li> <li>➤ podjęto 21 decyzji o dofinansowanie RPDPT na kwotę 37,1 mln EUR, w tym UE 31,5 mln EUR; poziom kontraktacji w ramach OP - <b>80,4%</b></li> <li>w 2020: 3 decyzje o dofinansowanie RPDPT na kwotę 6 mln EUR, w tym UE 5,1 mln EUR</li> <li>➤ zatwierdzono wnioski o płatność na kwotę 28,2 mln EUR, w tym UE 24 mln EUR, tj. <b>61,3%</b> alokacji na OP</li> <li>w 2020: wnioski o płatność na kwotę 5,4 mln EUR, w tym UE 4,6 mln EUR</li> <li>➤ narastająco (z uwzględnieniem RZW) kwota wnioskowana w deklaracjach zatwierdzonych przez IC dot. wydatków rozliczonych do końca 2020 r. wyniosła 24,2 mln EUR, co stanowi <b>60%</b> alokacji OP</li> <li>w tym kwota wnioskowana dot. wydatków rozliczonych 2020 r. wyniosła 3,9 mln EUR.</li> </ul> <p><b>POSTĘP RZECZOWY</b></p> <ul style="list-style-type: none"> <li>➤ Postęp rzeczowy przedstawiony został w tabelach 2C i 4B.</li> <li>➤ Postęp wdrażania Osi priorytetowej jest na właściwym poziomie, wszystkie wskaźniki są realizowane.</li> </ul>

Źródło: Opracowanie IZ RPO WO 2014-2020 na podstawie LSI SYZYF RPO WO 2014-2020 oraz SL2014.

### 3.2 Wspólne wskaźniki i wskaźniki specyficzne dla programu

Dane na temat wspólnych i specyficznych wskaźników dla Programu przedstawiono w Tabelach 1-4 w **Załączniku I** do niniejszego Sprawozdania.

### 3.3. Cele pośrednie i końcowe określone w ramach

Informacje na temat celów pośrednich i końcowych określonych w ramach wykonania znajdują się w Tabeli 5 w **Załączniku I** do niniejszego Sprawozdania.

### 3.4. Dane finansowe

Informacje finansowe na poziomie osi priorytetowej i Programu znajdują się w Tabeli 6 w **Załączniku I** do niniejszego Sprawozdania.

Kumulatywny podział danych finansowych według kombinacji kategorii interwencji dla EFRR i EFS przedstawiono w Tabeli 7 w **Załączniku I** do niniejszego Sprawozdania.

Informacja nt. wykorzystania finansowania krzyżowego przedstawiona jest w Tabeli 8 w **Załączniku I** do niniejszego Sprawozdania.

Tabela 9 *Koszt operacji realizowanych poza obszarem objętym programem (EFRR i Fundusz Spójności w ramach celu „Inwestycje na rzecz wzrostu gospodarczego i zatrudnienia”)*, Tabela 10 *Wydatki poniesione poza obszarem objętym programem (EFS) oraz Tabela 11 Alokacja zasobów między ludźmi młodymi spoza kwalifikujących się regionów na poziomie NUTS 2 w ramach Inicjatywy na rzecz zatrudnienia ludzi młodych (art. 16 rozporządzenia (UE) nr 1304/2013) nie ma zastosowania w ramach RPO WO 2014-2020.*

## 4. PODSUMOWANIE PRZEPROWADZONYCH EWALUACJI

### **Informacja dotycząca realizowanych badań ewaluacyjnych w 2020 roku**

W okresie sprawozdawczym zakończono realizację badania ewaluacyjnego pn. *Pogłębiona analiza i ocena wpływu projektów realizowanych w ramach Działań 7.1, 7.2, 7.3 RPO WO 2014-2020 na poprawę sytuacji mieszkańców Opolszczyzny na rynku pracy*, w tym realizacji zapisów ram i rezerwy wykonania oraz przeprowadzono badanie pn. *Analiza w zakresie interwencji edukacyjnych określonych w RPO WO 2021-2027.*

### ***Pogłębiona analiza i ocena wpływu projektów realizowanych w ramach Działań 7.1, 7.2, 7.3 RPO WO 2014-2020 na poprawę sytuacji mieszkańców Opolszczyzny na rynku pracy***

**Główny cel ewaluacji:** ocena wpływu wsparcia świadczonego w Działaniach 7.1, 7.2, 7.3 RPO WO 2014-2020 na poprawę sytuacji mieszkańców Opolszczyzny na rynku pracy oraz sformułowanie założeń programowych na lata 2021-2027 w obszarze rynku pracy.

W ewaluacji dokonano kompleksowego, przeglądu i oceny trafności, skuteczności, efektywności, użyteczności i trwałości form wsparcia świadczonych w ramach *Regionalnego Programu Operacyjnego Województwa Opolskiego na lata 2014-2020* i ukierunkowanego na poprawę sytuacji mieszkańców na rynku pracy. W wyniku realizacji badania określono w jakim stopniu udało się osiągnąć zakładane cele, jak zmieniły się warunki zewnętrzne towarzyszące interwencji i gdzie będzie wymagana modyfikacja przyjętych założeń opolskich funduszy unijnych na lata 2021-2027.

**Termin realizacji ewaluacji:** październik 2019 r. – czerwiec 2020 r. (w tym termin opracowania raportu końcowego – maj 2020 r.).

**Wykonawca ewaluacji:** Instytut Śląski w Opolu

**Zakres prac:** realizacja badań terenowych; konsultacja i przyjęcie raportu końcowego (protokół odbioru: 01.06.2020 r.); opracowanie *Tabeli rekomendacji* i przyjęcie jej przez Zarząd Województwa Opolskiego (12.10.2020 r.) oraz upowszechnienie wniosków i rekomendacji wśród interesariuszy badania.

Celem zagwarantowania sprawnej realizacji ewaluacji oraz przeprowadzenia dyskusji nad jej wynikami, w tym wnioskami i rekomendacjami na bieżąco współpracowano z *Zespołem Zadaniowym ds. ewaluacji*.

Raport końcowy z badania został przyjęty bez zastrzeżeń.

**Główny cel badania został osiągnięty w wyniku:**

- określenia poziomu dopasowania świadczonych form wsparcia do aktualnych wyzwań opolskiego rynku pracy i potrzeb opolskiej gospodarki;
- oceny użyteczności, skuteczności i trwałości zastosowanych form wsparcia pod kątem potrzeb odbiorców;
- oceny wpływu wsparcia na poprawę sytuacji uczestników projektów na regionalnym rynku pracy, jak i oceny możliwości wykorzystania przez nich nabytych kompetencji i kwalifikacji;
- analizy skuteczności i efektywności dotacji na założenie działalności gospodarczej;
- zarekomendowania formuł realizacji interwencji, w tym form wsparcia zasadnych do wdrożenia w województwie opolskim do 2027 roku;
- analizy zmian koniecznych do wdrożenia w przyszłym okresie programowania celem zniwelowania prognozowanych negatywnych skutków pandemii COVID-19.

**Wnioski z przeprowadzonego badania posłużyły do opracowania 23 rekomendacji**, które zostały zaadresowane do Instytucji Zarządzającej i Instytucji Pośredniczącej RPO WO 2014-2020 oraz Ministerstwa Funduszy i Polityki Regionalnej, jak i Ministerstwa Rodziny i Polityki Społecznej. Postawiono 12 rekomendacji programowych – operacyjnych, 5 rekomendacji programowych – strategicznych oraz 5 rekomendacji horyzontalnych i 1 pozasystemową. 22 rekomendacje zostały zatwierdzone w całości a 1 w części.

Wszystkie sformułowane rekomendacje odnoszą się do przyszłej perspektywy finansowej RPO WO 2021-2027 i zawierają propozycje modyfikacji sposobu świadczenia interwencji w taki sposób, aby efektywniej przeciwdziałać prognozowanym problemom wywołanym kryzysem gospodarczym (COVID-19).

**W rekomendacjach w szczególności zwrócono uwagę na konieczność:**

- rozszerzenia profilu grupy ostatecznych odbiorców wsparcia;
- wprowadzenia zmian odnośnie sposobu świadczenia poszczególnych form wsparcia, mających na celu aktywizację zawodową;
- wsparcia samozatrudnienia, w tym realizację indywidualizowanego podejścia w zakresie dotacji na założenie działalności gospodarczej;
- wdrożenia rozwiązań pomocnych w ograniczeniu postępującego na terenie województwa procesu depopulacji;

- uruchomienia mechanizmów przyczyniających się do niwelowania obserwowanego na opolskim rynku pracy niedopasowania strukturalnego.

Ewaluator sformułował również zalecenia dotyczące konieczności przeprowadzenia dodatkowych analiz pozwalających rozpoznać prognozowane i rzeczywiste skutki pandemii COVID-19 dla regionalnego rynku pracy oraz przyczyny bierności zawodowej ostatecznych odbiorców wsparcia, a także wystosował propozycję działań zasadnych do wdrożenia, przez pryzmat współpracy z odbiorcami wsparcia, w kontekście programowania i wdrażania przyszłych funduszy unijnych dla Opolskiego.

#### **Charakter ewaluacji:**

Ewaluacja była badaniem obligacyjnym łączącym elementy oceny procesowej z badaniem wpływu. Na konieczność realizacji badania wskazują m.in. *Wytyczne w zakresie ewaluacji polityki spójności na lata 2014-2020* Ministerstwa Inwestycji i Rozwoju oraz *Plan ewaluacji Regionalnego Programu Operacyjnego województwa Opolskiego na lata 2014-2020* Zarządu Województwa Opolskiego.

#### ***Analiza w zakresie interwencji edukacyjnych określonych w RPO WO 2021-2027***

**Główny cel:** wypracowanie zestawu rekomendowanych interwencji edukacyjnych pod kątem funduszy unijnych wdrażanych w województwie opolskim w okresie 2021-2027, adekwatnych do potrzeb i wyzwań społeczno-gospodarczych i oddziaływujących na rozwój regionalny Opolszczyzny.

**Termin realizacji:** czerwiec - październik 2020 r.

**Wykonawca:** zespół badawczy w składzie: prof. UO, dr hab. Kamil Minkner (kierownik badania); prof. UO, dr hab. Adam Drosik; dr Bartosz Maziarz.

**Zakres prac:** realizacja badań jakościowych i ilościowych; przyjęcie raportu końcowego (protokołem odbioru z dnia 30.10.2020 r.); konsultacje tabeli rekomendacji wśród jej adresatów.

#### **Główny cel badania został osiągnięty w wyniku:**

- oceny i analizy interwencji edukacyjnych realizowanych w ramach RPO WO 2014-2020;
- analizy założeń funduszy unijnych w obszarze interwencji edukacyjnych, wdrażanych w województwie opolskim w okresie 2021-2027;
- wypracowania rekomendacji dla przyszłego okresu programowania.

**Wnioski z przeprowadzonego badania posłużyły do opracowania 14 rekomendacji** z podziałem na rekomendacje operacyjne (12) i strategiczne (2). Zostały one zaadresowane do Instytucji Zarządzającej i Instytucji Pośredniczącej RPO WO 2014-2020.

#### **W sformułowanych rekomendacjach w szczególności zwrócono uwagę na potrzebę:**

- szerszego spojrzenia na system edukacji pod kątem społecznego kontekstu (nie tylko w zakresie jego powiązania z rynkiem pracy);
- poszerzenia zakresu interwencji edukacyjnych odnośnie działań inkluzyjnych i wyrównywania szans dzieci i młodzieży, szczególnie z grup defaworyzowanych;
- wspierania działań ukierunkowanych na rozwijanie kompetencji miękkich i kulturowych (np. etykieta, komunikacja społeczna, negocjacje, praca w grupie) szczególnie w ramach kształcenia zawodowego i ustawicznego;

- ukierunkowania działań na poprawę zdrowia fizycznego (uczniów) i psychicznego (uczniów i nauczycieli) oraz wspierania edukacji ekologicznej będącej jednym z filarów zrównoważonego rozwoju;
- wspierania centrów kształcenia zawodowego i ustawicznego oraz upracticznienia wiedzy w ramach kształcenia zawodowego i bliższego powiązanie szkoły zawodowej z pracodawcą;
- pogłębionej profesjonalizacji doradztwa zawodowego;
- dalszego wspierania działań w zakresie kształcenia ustawicznego, nie tylko wśród grup defaworyzowanych, jak i bez ograniczającego charakteru wsparcia do TIK oraz nauki języków obcych;
- podnoszenia świadomości wykorzystywania TIK zarówno w całym procesie dydaktycznym (lekcje, zadania domowe, koła zainteresowań itp.) jak i poza nim;
- poszerzenia infrastruktury informatycznej w celu wykorzystywania jej w edukacji, jako elementu przeciwdziałania negatywnym efektom pandemii choroby COVID-19.

**Charakter badania:** realizacja badania wynikała z przesunięcia w czasie ewaluacji pn. *Ocena jakości i efektów realizacji projektów na rzecz edukacji ogólnej, zawodowej i ustawicznej w ramach IX Osi Priorytetowej RPO WO 2014-2020 oraz analiza aspiracji edukacyjnych i zawodowych uczniów szkół ponadpodstawowych i wyższych*. Badanie zostało zrealizowane w ramach planu Opolskiego Obserwatorium Terytorialnego dla potrzeb zaprojektowania interwencji edukacyjnych na lata 2021-2027.

## 5. INFORMACJE NA TEMAT WDRAŻANIA INICJATYWY NA RZECZ ZATRUDNIENIA LUDZI MŁODYCH, W STOSOWNYCH PRZYPADKACH

Punkt ten nie ma zastosowania w odniesieniu do RPO WO 2014-2020.

## 6. KWESTIE MAJĄCE WPŁYW NA WYKONANIE PROGRAMU I PODJĘTE DZIAŁANIA

### 6.1. Kwestie mające wpływ na wykonanie Programu i podjęte działania

#### Kontrole/audyty

W roku sprawozdawczym w ramach RPO WO 2014-2020 IZ:

- przeprowadziła 3 kontrole systemowe w następujących IP: ZIT-SAO, WUP oraz OCRG; w wyniku dwóch pierwszych IZ nie stwierdziła nieprawidłowości systemowych ani nieprawidłowości podlegających zgłoszeniu do KE; kontrola w IP OCRG na dzień 31.12.2020 była w toku.
- w wyniku przeprowadzonych kontroli krzyżowych nie stwierdzono przypadków podwójnego finansowania i innych nieprawidłowości.
- przeprowadziła na miejscu realizacji 16 kontroli projektu w ramach OP II, III, V, VI, VII, VIII, IX, X, 3 wizyty monitoringowe (OP VIII) oraz 3 kontrole trwałości (OP V i OP VI).

IP: WUP i OCRG przeprowadziły 26 kontroli projektów, 9 wizyt monitoringowych oraz 5 kontroli trwałości.

W ramach kontroli IF, IP (OCRG i WUP) przeprowadziły na miejscu realizacji 5 kontroli (w ramach OP I, II, III, VII) i 3 wizyty monitoringowe u ostatecznych odbiorców.

Jednocześnie zostały podjęte działania kontrolne przez następujące instytucje:

- 41 audytów operacji projektów IA
- 11 kontroli NIK w zakresie rewitalizacji
- Rozpoczęta w 2019 r. Misja audytowa KE nadal w toku: 26.02.2021 r. IZ RPO WO 2014-2020 pismem DPO-XIX.44.10.1.2020.RWa poinformowała KE o zakończeniu weryfikacji ex-post pożyczek udzielonych w ramach IF (zalecenie nr 01.01). Wyniki weryfikacji przekazane zostały IA na potrzeby realizacji zalecenia 01.02 dotyczącego przeglądu adekwatności środków zapobiegawczych i naprawczych w celu zapewnienia skutecznego funkcjonowania systemu zarządzania i kontroli, tym samym IZ RPO WO 2014-2020 zgłosiła swoją gotowość do poddania się audytowi IA na potrzeby realizacji ww. zalecenia.

### **Nieprawidłowości**

W 2020 roku wykryto 33 nieprawidłowości na łączną kwotę 2,8 mln EUR, w tym wartość współfinansowania UE – 2,7 mln EUR. Nieprawidłowości dotyczyły naruszeń PZP, naruszeń zasady konkurencyjności oraz stwierdzenia wydatków niekwalifikowalnych.

Za pośrednictwem systemu IMS do MF przekazano 19 zgłoszeń dot. nieprawidłowości na łączną wartość/wkład UE – 3,1 mln EUR. Wg danych z IMS Signals, w 2020 r. za pośrednictwem systemu IMS Signals dokonano 10 zgłoszeń związanych z podejrzeniem nadużyć finansowych.

Ponadto wartość kwot odzyskanych w danym okresie sprawozdawczym wyniosła 616,9 tys. EUR. Środki te zostaną przeznaczone na dofinansowanie innych projektów. Wartość kwot pozostałych do odzyskania wynosi 2,7 mln EUR.

### **Zmiany terminów zakończenia realizacji projektów**

W 2020 r. beneficjenci wnioskowali o akceptację zmian terminów zakończeń projektów, a tym samym przesunięcia terminów składania wniosków o płatność, co mogło zakłócać realizację zadań w postaci osiągnięcia wskaźników postępu rzeczowego. Był to głównie efekt ogłoszenia stanu epidemii i związanych z nim ograniczeń. Zarówno IZ, jak i IP w oparciu o szczegółową analizę projektów przekazywały sprawy celem rozpatrzenia na Zarząd Województwa Opolskiego.

### **Rozwiązywanie umów o dofinansowanie projektów**

W 2020 r. rozwiązano łącznie 23 umowy na kwotę dofinansowania UE 8,1 mln EUR, z czego 1,8 mln EUR stanowi wartość umowy o dofinansowanie projektu *Budowa i wyposażenie Regionalnego Centrum Badań Pilotażowych w Instytucie Ciężkiej Syntezy Organicznej "Blachownia"* w ramach dz. 1.2.

Aby przeciwdziałać niewykorzystaniu środków zarówno IZ, jak i IP monitoruje działania/poddziałania, w ramach których uwalniane są środki, prowadzi bieżącą współpracę z IZ dotyczącą możliwości realokacji środków które pozwolą na wykorzystanie dostępnej alokacji. W 2020 r. zdecydowana większość niewykorzystanych środków wykorzystana została na interwencje związane z walką i przeciwdziałaniem skutkom pandemii COVID-19.

### **Problemy dotyczące instrumentów finansowych**

W ramach dz. 7.3 występowało bardzo małe zainteresowanie ze strony Ostatecznych Odbiorców pożyczkami na zakładanie działalności gospodarczej, co jest głównie efektem pandemii. 31.08.2020 r. poprzez aneksowanie umowy, wartość umowy wraz ze wskaźnikami zostały pomniejszone o 50%.

W związku z problemami we wdrażaniu instrumentów dłużnych w ramach IF ZWO podjął uchwałę w sprawie przesunięcia środków na PI3c na zadania mające na celu walkę i przeciwdziałanie skutkom



wynikającym z COVID-19 (pożyczki płynnościowe dla MŚP dotkniętych kryzysem w związku z COVID-19).

#### **Brak możliwości certyfikacji wydatków dotyczących IF**

W wyniku Audytu KE pismem o sygn. Ares (2020) 139928 z dn. 10.01.2020r. wstrzymano certyfikację wszystkich wydatków dotyczących IF.

W wyniku działań zaradczych opracowano Koncepcję w zakresie środków zapobiegawczych oraz naprawczych w obszarze funkcjonowania systemu zarządzania i kontroli instrumentów finansowych w ramach RPO WO 2014 – 2020. Dokonano aktualizacji dokumentów wdrożeniowych celem usprawnienia procesów, regulacji oraz usprawnienia weryfikacji dokumentacji związanej z wdrażaniem Instrumentów Finansowych.

Mając na celu pełne rozliczenie z KE projektów w zakresie instrumentów finansowych pomimo długotrwałego procesu odzyskiwania środków i braku pewności co do odzyskania pełnych kwot w związku z nieprawidłowościami powstałymi w następstwie nadużyć finansowych, których dopuścił się jeden z Pośredników Finansowych, podjęto działania zmierzające do zastosowania mechanizmu nadkontraktacji w ramach Poddziałania 2.1.1. W oparciu o wypracowaną metodykę doboru próby dokumentów do szczegółowej weryfikacji Dział Instrumentów Finansowych w OCRG dokonuje oceny kwalifikowalności wydatków w odniesieniu do Poddziałania 2.1.1 Nowe Produkty i usługi - pożyczka płynnościowa oraz Działania 3.4. Efektywność energetyczna w MSP (IV transza Wkładu Programu).

W oparciu o wytypowaną przez Instytucję Audytową próbę pożyczek ex-post (102 pozycje) IP wszczęła weryfikację dokumentacji pożyczkowej w ramach kontroli administracyjnej „zza biurka”. Do Beneficjenta BGK przekazana została korespondencja w przedmiocie uwag do weryfikowanych umów inwestycyjnych.

#### **Rezygnacja z realizacji części zaplanowanych zadań PT**

Z uwagi na zagrożenie epidemiologiczne zrezygnowano z realizacji części zaplanowanych zadań w ramach PT RPO WO 2014-2020, takich jak: badania ewaluacyjne, wyjazdy służbowe, posiedzenia KM RPO WO 2014-2020, czy zadań związanych z informacją i promocją regionu. Znaczna ich część została przesunięta do realizacji w 2021 r. W lipcu 2020 r. IZ RPO WO 2014-2020 zmniejszyła wartość projektu oraz dokonała przesunięć pomiędzy kategoriami wydatków, dostosowując tym samym projekt do zmienionego zakresu.

#### **Problemy w osiągnięciu założonych wskaźników PT**

Niewykonanie założonej na rok 2020 wartości wskaźnika *Liczba uczestników szkoleń* dla beneficjentów programu w województwie opolskim. Z uwagi na stan zagrożenia epidemicznego z zaplanowanej liczby 500 uczestników przeszkolono 255 osób. Na bieżąco jednak zaspokajano potrzeby informacyjne beneficjentów podczas kontaktów telefonicznych i mailowych z pracownikami Sieci PIFE, opiekunami projektów i innymi pracownikami IZ RPO WO 2014-2020.

### **6.2. Ocena postępów poczynionych w zakresie realizacji celów pośrednich**

Wszystkie wskaźniki Ram Wykonania założone na rok 2018 (cele pośrednie) zostały osiągnięte w roku 2018, w związku z czym IZ RPO WO 2014-2020 wszelkie podejmowane w 2020 r. działania skupia na realizacji celów końcowych.

## **7. STRESZCZENIE PODAWANE DO WIADOMOŚCI PUBLICZNEJ**

Streszczenie sprawozdania z wdrażania RPO WO 2014-2020 za rok 2019 stanowi **Załącznik II** niniejszego dokumentu.

## **8. SPRAWOZDANIE Z WDRAŻANIA INSTRUMENTÓW FINANSOWYCH**

Informacje nt. wsparcia instrumentów finansowych w ramach RPO WO 2014-2020 znajdują się w **Załączniku III** do niniejszego Sprawozdania.

## **9. DZIAŁANIA PODJĘTE W CELU SPEŁNIENIA WARUNKÓW WSTĘPNYCH**

Nie dotyczy bieżącego sprawozdania.

## **10. POSTĘPY W PRZYGOTOWANIU I WDRAŻANIE DUŻYCH PROJEKTÓW I WSPÓLNYCH PLANÓW DZIAŁANIA**

### **10.1. Duże projekty**

W ramach RPO WO 2014-2020 nie przewiduje się finansowania wydatków związanych z realizacją dużych projektów.

### **10.2. Wspólne plany działania**

Punkt nie ma zastosowania w odniesieniu do RPO WO 2014-2020.

## **CZĘŚĆ B**

## **11. OCENA WDRAŻANIA PROGRAMU OPERACYJNEGO**

### **11.1. Informacje zawarte w części A i realizacja celów programu**

Nie dotyczy bieżącego sprawozdania.

### **11.2. Szczególne przedsięwzięcia mające na celu promowanie równouprawnienia płci oraz zapobieganie dyskryminacji, w tym w szczególności zapewnienie dostępności dla osób z niepełnosprawnościami, i rozwiązania wdrożone, aby zapewnić włączenie punktu widzenia płci programów operacyjnych i operacji**

Nie dotyczy bieżącego sprawozdania.

### **11.3. Zrównoważony rozwój**

Nie dotyczy bieżącego sprawozdania.

### **11.4. Sprawozdania dotyczące wsparcia wykorzystanego na cele dotyczące zmiany klimatu**

Nie dotyczy bieżącego sprawozdania.

#### 11.5. Rola partnerów we wdrażaniu programu

Nie dotyczy bieżącego sprawozdania.

### 12. OBOWIĄZKOWE INFORMACJE I OCENA ZGODNIE Z ART. 111 UST. 4 akapit pierwszy lit. a) i b) ROZPORZĄDZENIA (UE) NR 1303/2013

#### 12.1. Postępy w realizacji planu ewaluacji oraz wykorzystanie wyników ewaluacji

Nie dotyczy bieżącego sprawozdania.

#### 12.2. Wyniki działań informacyjnych i promocyjnych funduszy polityki spójności prowadzonych w ramach strategii komunikacji

Nie dotyczy bieżącego sprawozdania.

### 13. DZIAŁANIA PODJĘTE W CELU SPEŁNIENIA WARUNKÓW WSTĘPNYCH

Nie dotyczy bieżącego sprawozdania.

### 14. DODATKOWE INFORMACJE, KTÓRE MOŻNA DOŁĄCZYĆ, W ZALEŻNOŚCI OD TREŚCI I CELÓW PROGRAMU OPERACYJNEGO

Nie dotyczy bieżącego sprawozdania.

**14.1. Postępy w realizacji zintegrowanego podejścia do rozwoju terytorialnego, w tym rozwoju regionów, które cierpią na skutek sytuacji demograficznej oraz stałych lub naturalnych niekorzystnych warunków, zintegrowanych inwestycji terytorialnych, zrównoważonego rozwoju obszarów miejskich oraz rozwoju lokalnego kierowanego przez społeczność w ramach programu operacyjnego.**

Nie dotyczy bieżącego sprawozdania.

**14.2. Postępy w realizacji przedsięwzięć mających na celu zwiększenie zdolności instytucji i beneficjentów w państwach członkowskich w zakresie zarządzania funduszami i korzystania z nich**

Nie dotyczy bieżącego sprawozdania.

**14.3. Postępy w realizacji wszelkich przedsięwzięć międzyregionalnych i transnarodowych**

Nie dotyczy bieżącego sprawozdania.

**14.4. W stosownych przypadkach — wkład w strategię makroregionalną i strategię morską**

W ramach Regionalnego Programu Operacyjnego Województwa Opolskiego na lata 2014-2020 realizowane projekty pośrednio przyczyniają się do osiągnięcia celów Strategii UE dla Regionu Morza Bałtyckiego. Są to projekty zarówno finansowane z EFRR (**867 projektów**) jak i z EFS (**569 projektów**) na łączną wartość dofinansowania z UE **818 407 264,42 EUR**.

**Cel 1 Ocalenie morza** – realizowany jest w ramach projektów z PI 6b (obszar priorytetowy *Czysta woda w morzu*) oraz projekty dofinansowane w PI 6d (obszar priorytetowy *Bogata i zdrowa dzika*)

*fauna i flora*). Od początku realizacji RPO WO 2014-2020 łącznie na dofinansowanie **76** inwestycji wspierających cel 1 przeznaczono kwotę UE w wysokości **40 100 396,88 EUR**.

**Cel 2 Rozwój połączeń w regionie** – realizacja celu odbywa się pośrednio przy udziale projektów z zakresu rozbudowy infrastruktury drogowej i kolejowej, zakupu taboru kolejowego, rozbudowy infrastruktury niskoemisyjnego transportu publicznego. łącznie na inwestycje wspierające obszar priorytetowy *Dobre warunki transportowe* przeznaczono **220 560 259,20 EUR** w ramach **69** realizowanych projektów.

**Cel 3 Zwiększenie dobrobytu** – osiągnięcie celu realizowane jest zarówno ze środków EFS jak i EFRR. Od początku realizacji Programu łącznie dofinansowano **1 291** inwestycji zwiększających dobrobyt na kwotę dofinansowania z UE **557 746 608,34 EUR**. W obszarze priorytetowym *Konkurencyjność na rynku globalnym* realizowanych jest 365 projektów m.in. z zakresu wsparcia nowych produktów i usług, wsparcia TIK, współpracy gospodarczej i promocji oraz ochrony dziedzictwa kulturowego i naturalnego. Założenia obszaru priorytetowego *Strategii Europy 2020* realizowane są w ramach 799 projektów przede wszystkim z zakresu inwestycji w infrastrukturę społeczną, konkurencyjny rynek pracy, dostępu do wysokiej jakości usług społecznych i zdrowotnych oraz rozwoju edukacji. Obszar priorytetowy *Zmiana klimatu* realizuje 127 projektów z zakresu inwestycji w efektywność energetyczną, strategię niskoemisyjne oraz zapobieganie zagrożeniom.

**Cel(e), obszar(y) polityki i działanie(-a) horyzontalne, dla których program ma znaczenie:**

CELE	
✓	1 - Ocalenie morza
✓	2 - Rozwój połączeń w regionie
✓	3 - Zwiększenie dobrobytu
OBSZARY POLITYKI	
✓	4.1 - Biogospodarka
✓	4.2 - Kultura
✓	4.3 - Edukacja
✓	4.4 - Energia
	4.5 - Substancje niebezpieczne
✓	4.6 - Zdrowie
✓	4.7 - Innowacje
	4.8 - Substancje biogenne
	4.9 - Bezpieczeństwo morskie i ochrona na morzu
✓	4.10 - Bezpieczeństwo
	4.11 - Czysta żegluga
	4.12 - Turystyka
✓	4.13 - Transport
DZIAŁANIA HORYZONTALNE	
	5.1 - Zdolności
✓	5.2 - Klimat
	5.3 - Sąsiedzi
	5.4 - Planowanie przestrzenne

**A. Czy koordynatorzy makroregionalni (głównie Koordynatorzy Krajowi, Koordynatorzy Służby lub członkowie Tematycznej Grupy Sterującej) uczestniczą w pracach Komitetu Monitorującego Program?**

Tak  Nie

**B. Czy w kryteriach wyboru przyznano dodatkowe punkty za szczególne środki wspierające SUE RMB?**

Tak  Nie

**C. Czy w ramach Programu zainwestowano środki UE w SUE RMB?**

Tak  Nie

Przybliżona lub dokładna kwota w euro zainwestowana w **SUE RMB**:

<b>RODZAJ FUNDUSZU</b>	<b>WKŁAD UE (w EUR)</b>
<b>EFRR (z ang. ERDF)</b>	<b>606 725 137,78</b>
Fundusz Spójności (z ang. CF)	0,00
<b>EFS (z ang. ESF)</b>	<b>211 682 126,63</b>
EFRRROW (z ang. EAFRD)	0,00
EFMR (z ang. EMFF)	0,00
EIS	0,00
inne fundusze	0,00
nazwa innych funduszy	

**W przypadku wyboru "Innych funduszy", proszę podać ich nazwę.**

*Nie dotyczy.*

**D. Proszę przedstawić otrzymane wyniki w odniesieniu do SUE RMB (nie dotyczy roku 2016)**

*Nie dotyczy.*

**E. Czy Program uwzględni podcele/cele SUE RMB (poprzez zaplanowane działania i wskaźniki) zawarte w *Planie Działania SUE RMB*? Proszę podać działanie i wskaźnik**

Realizowane w ramach Działań RPO WO 2014-2020 projekty, pośrednio przyczyniają się do osiągnięcia celów SUE RMB. Cel 1: kwota UE: 40 100 396,88 EUR. Cel 2: kwota UE: 220 560 259,20 EUR. Cel 3: kwota UE: 557 746 608,34 EUR.

**14.5. W stosownych przypadkach — postępy w realizacji przedsięwzięć w dziedzinie innowacji społecznych**

Nie dotyczy bieżącego sprawozdania.

**14.6 Postępy we wdrażaniu działań w celu zaspokojenia szczególnych potrzeb obszarów geograficznych najbardziej dotkniętych ubóstwem lub grup docelowych najbardziej zagrożonych dyskryminacją lub wykluczeniem społecznym, zwłaszcza w odniesieniu do społeczności zmarginalizowanych i osób z niepełnosprawnościami, długotrwale bezrobotnych oraz młodych ludzi, którzy nie pracują, w tym, w stosownych przypadkach, wykorzystane środki finansowe.**

Nie dotyczy bieżącego sprawozdania.

**15. INFORMACJA FINANSOWA NA POZIOMIE OSI PRIORYTETOWYCH I POZIOMIE PROGRAMU**

Nie dotyczy bieżącego sprawozdania.

**CZĘŚĆ C**

**16. INTELIGENTNY, TRWAŁY WZROST GOSPODARCZY SPRZYJAJĄCY WŁĄCZENIU SPOŁECZNEMU**

Nie dotyczy bieżącego sprawozdania.

**17. KWESTIE MAJĄCE WPŁYW NA WYKONANIE PROGRAMU I PODJĘTE DZIAŁANIA — RAMY WYKONANIA**

Nie dotyczy bieżącego sprawozdania.

**18. INICJATYWA NA RZECZ ZATRUDNIENIA LUDZI MŁODYCH**

Nie dotyczy bieżącego sprawozdania.

Tabela 1. Wskaźniki rezultatu dla EFRR i Funduszu Spójności (według osi priorytetowej i celu szczegółowego); ma zastosowanie także do osi priorytetowej „Pomoc techniczna”<sup>1</sup>

PI 1a i 1b							WARTOŚĆ ROCZNA																								Uwagi
NR IDENTYFIKACYJNY	Wskaźnik	Jednostka miary	Kategoria regionu	Wartość bazowa	Rok bazowy	Wartość docelowa (2023 r.)			2014 r.			2015 r.			2016 r.			2017 r.			2018 r.			2019 r.			2020 r.				
						M	K	Ogółem	M	K	Ogółem	M	K	Ogółem	M	K	Ogółem	M	K	Ogółem	M	K	Ogółem	M	K	Ogółem	M	K	Ogółem		
1aR1	Nakłady na działalność B+R w relacji do PKB	%	slabiej rozwinięty	0,2	2012	n/d	n/d	0,52	n/d	n/d	0,34	n/d	n/d	0,32	n/d	n/d	0,36	n/d	n/d	0,46	n/d	n/d	0,63	n/d	n/d	0,55	n/d	n/d	b.d.	Dane szacunkowe za rok 2019. Dane niedostępne za rok 2020 (brak danych w GUS - dane będą dostępne w III kwartale 2022 r. - szacunkowe w I kwartale 2022 r.).	
1bR1	Nakłady na B+R ponoszone przez organizacje gospodarcze	%	slabiej rozwinięty	0,16	2011	n/d	n/d	0,37	n/d	n/d	0,1	n/d	n/d	0,14	n/d	n/d	0,18	n/d	n/d	0,30	n/d	n/d	0,47	n/d	n/d	0,31	n/d	n/d	b.d.	Dane szacunkowe za rok 2019. Dane niedostępne za rok 2020 (brak danych w GUS - dane będą dostępne w III kwartale 2022 r. - szacunkowe w I kwartale 2022 r.). Spadek wartości wskaźnika w 2019 należy traktować jako wachanie sezonowe	
1bR2	Odsetek przedsiębiorstw przemysłowych, które współpracowały w zakresie działalności innowacyjnej	%	slabiej rozwinięty	8,4	2012	n/d	n/d	10,5	n/d	n/d	7,3	n/d	n/d	7,5	n/d	n/d	6,9	n/d	n/d	6,6	n/d	n/d	6,4	n/d	n/d	6,6	n/d	n/d	b.d.	Dane za rok 2020 niedostępne (brak danych w GUS - dane będą dostępne w IV kwartale 2021 r.). Spadek wartości wskaźnika w latach 2016-2019 jest związany z okresowym wahaniami, wynikającym z faktu, że dopiero po 2019 roku będzie można obserwować wpływ RPO WO 2014-2020. Z kolei wartość bazowa z roku 2012 była najwyższą w latach 2009-2019 r.	
PI 3a, 3b i 3c							WARTOŚĆ ROCZNA																								Uwagi
NR IDENTYFIKACYJNY	Wskaźnik	Jednostka miary	Kategoria regionu	Wartość bazowa	Rok bazowy	Wartość docelowa (2023 r.)			2014 r.			2015 r.			2016 r.			2017 r.			2018 r.			2019 r.			2020 r.				
						M	K	Ogółem	M	K	Ogółem	M	K	Ogółem	M	K	Ogółem	M	K	Ogółem	M	K	Ogółem	M	K	Ogółem	M	K	Ogółem		
3aR1	Nakłady inwestycyjne w przedsiębiorstwach w stosunku do PKB	%	slabiej rozwinięty	8,7	2011	n/d	n/d	9,03	n/d	n/d	10,63	n/d	n/d	16,14	n/d	n/d	16,95	n/d	n/d	11,92	n/d	n/d	10,36	n/d	n/d	10,69	n/d	n/d	b.d.	Dane szacunkowe za rok 2019. Dane niedostępne za rok 2020 (brak danych w GUS - dane będą dostępne w III kwartale 2022 r. - szacunkowe w I kwartale 2022 r.). Przekroczenie wartości docelowej związane z wyjątkowo wysokim wzrostem nakładów inwestycyjnych w przedsiębiorstwach w latach 2015-2016 w porównaniu do wcześniejszych kilku lat.	
3bR1	Wartość eksportu w regionie	mld PLN/rok	slabiej rozwinięty	1,18	2013	n/d	n/d	2,02	n/d	n/d	1,25	n/d	n/d	1,38	n/d	n/d	1,49	n/d	n/d	1,69	n/d	n/d	1,81	n/d	n/d	1,93	n/d	n/d	1,70	Spadek wartości w roku 2020 w stosunku do 2019 roku wynika przede wszystkim ze skutków pandemii COVID-19	
3cR1	Średni udział przedsiębiorstw innowacyjnych - w ogólnej liczbie przedsiębiorstw przemysłowych i z sektora usług	%	slabiej rozwinięty	15,05	2013	n/d	n/d	17,68	n/d	n/d	17,6	n/d	n/d	15	n/d	n/d	12,4	n/d	n/d	12,6	n/d	n/d	21,2	n/d	n/d	11,7	n/d	n/d	b.d.	Dane za rok 2020 niedostępne (brak danych w GUS - dane będą dostępne w IV kwartale 2021 r.). Spadek wartości wskaźnika w 2019 roku należy traktować jako wachanie sezonowe.	

PI 4a, 4b, 4c i 4e							WARTOŚĆ ROCZNA																								Uwagi
NR IDENTYFIKACYJNY	Wskaźnik	Jednostka miary	Kategoria regionu	Wartość bazowa	Rok bazowy	Wartość docelowa (2023 r.)			2014 r.			2015 r.			2016 r.			2017 r.			2018 r.			2019 r.			2020 r.				
						M	K	Ogółem	M	K	Ogółem	M	K	Ogółem	M	K	Ogółem	M	K	Ogółem	M	K	Ogółem	M	K	Ogółem	M	K	Ogółem		
4aR1	Udział produkcji elektrycznej ze źródeł odnawialnych w produkcji energii elektrycznej ogółem	%	slabiej rozwinięty	4	2012	n/d	n/d	6,96	n/d	n/d	6,4	n/d	n/d	7,6	n/d	n/d	7,1	n/d	n/d	5,5	n/d	n/d	5,2	n/d	n/d	4,0	n/d	n/d	b.d	Dane za rok 2020 niedostępne (brak danych w GUS - dane będą dostępne w IV kwartale 2021 r.). Spadek wartości wskaźnika w latach 2017-2019 r. ze względu na stopniowe zwiększanie produkcji energii w potężnej elektrowni ciepłej znajdującej się na terenie województwa	
4bR1	Zużycie energii elektrycznej na 1 mln PLN PKB	GWh	slabiej rozwinięty	0,14	2011	n/d	n/d	0,1	n/d	n/d	0,14	n/d	n/d	0,13	n/d	n/d	0,14	n/d	n/d	0,13	n/d	n/d	0,13	n/d	n/d	0,12	n/d	n/d	b.d	Dane szacunkowe za rok 2019. Dane niedostępne za rok 2020 (brak danych w GUS - dane będą dostępne w III kwartale 2022 r. - szacunkowe w I kwartale 2022 r.).	
4cR1	Sprzedaż energii ciepłej na cele komunalno-bytowe dla budynków mieszkalnych w przeliczeniu na jednostkę kubatury	GJ/dm <sup>3</sup>	slabiej rozwinięty	109,38	2012	n/d	n/d	99,97	n/d	n/d	95,65	n/d	n/d	98,71	n/d	n/d	106,21	n/d	n/d	106,73	n/d	n/d	99,71	n/d	n/d	b.d	n/d	n/d	b.d	Dane za lata 2019-2020 niedostępne (brak danych w GUS - dotychczas nieopublikowane).	
	Sprzedaż energii ciepłej do urzędów i instytucji w przeliczeniu na jednostkę kubatury	GJ/dm <sup>3</sup>	slabiej rozwinięty	60,5	2012	n/d	n/d	44,0	n/d	n/d	39,84	n/d	n/d	40,96	n/d	n/d	50,59	n/d	n/d	49,19	n/d	n/d	37,26	n/d	n/d	b.d	n/d	n/d	b.d	Dane za lata 2019-2020 niedostępne (brak danych w GUS - dotychczas nieopublikowane).	
4eR1	Poziom emisji PM10	Mg/rok	slabiej rozwinięty	14 591	2011	n/d	n/d	12 536	n/d	n/d	b.d.	n/d	n/d	b.d	n/d	n/d	13 055	n/d	n/d	b.d	n/d	n/d	12 920	n/d	n/d	b.d	n/d	n/d	b.d	Dane za rok 2019-2020 niedostępne. W 2019 r. przeprowadzony został monitoring jakości powietrza obejmujący m.in. emisję pyłów PM10 za rok 2018, kolejny monitoring przewidziany w 2022 roku	
4eR2	Przewozy pasażerów komunikacją miejską w przeliczeniu na jednego mieszkańca obszarów miejskich	szt.	slabiej rozwinięty	48,32	2012	n/d	n/d	51,23	n/d	n/d	41,2	n/d	n/d	48,95	n/d	n/d	49,4	n/d	n/d	49,22	n/d	n/d	49,14	n/d	n/d	50,91	n/d	n/d	b.d	Dane za rok 2019 niedostępne (brak danych w GUS - dane będą dostępne w IV kwartale 2020 r.).	

PI 5b							WARTOŚĆ ROCZNA																								Uwagi
NR IDENTYFIKACYJNY	Wskaźnik	Jednostka miary	Kategoria regionu	Wartość bazowa	Rok bazowy	Wartość docelowa (2023 r.)			2014 r.			2015 r.			2016 r.			2017 r.			2018 r.			2019 r.			2020 r.				
						M	K	Ogółem	M	K	Ogółem	M	K	Ogółem	M	K	Ogółem	M	K	Ogółem	M	K	Ogółem	M	K	Ogółem	M	K	Ogółem		
5bR1	Pojemność obiektów małej retencji wodnej	dam <sup>3</sup>	slabiej rozwinięty	48 358	2012	n/d	n/d	54 210	n/d	n/d	48 361	n/d	n/d	48 446	n/d	n/d	48 403	n/d	n/d	48 403	n/d	n/d	48 403	n/d	n/d	48 409	n/d	n/d	b.d	Dane za rok 2020 niedostępne (brak danych w GUS - dane będą dostępne w III kwartale 2021 r.).	
5bR2	Liczba jednostek OSP włączonych do KSRG	szt.	slabiej rozwinięty	138	2014	n/d	n/d	157	n/d	n/d	138	n/d	n/d	151	n/d	n/d	158	n/d	n/d	162	n/d	n/d	162	n/d	n/d	164	n/d	n/d	170	Osiągnięcie od roku 2016 poziomu wartości docelowej wynika ze specyfiki włączania jednostek OSP do KSRG. Ponadto kryteria wyboru projektów w tym obszarze premiuja jednostki OSP będące w KSRG, w związku z czym wpływ na wzrost wskaźnika ma raczej możliwość skorzystania z dofinansowania niż jego efekt. Również wsparcie jednostek OSP będących w KSRG zmniejsza ryzyko utraty tego statusu przez wspierane jednostki.	



PI 6a, 6b, 6c, 6d i 6e							WARTOŚĆ ROCZNA																								Uwagi
NR IDENTYFIKACYJNY	Wskaźnik	Jednostka miary	Kategoria regionu	Wartość bazowa	Rok bazowy	Wartość docelowa (2023 r.)			2014 r.			2015 r.			2016 r.			2017 r.			2018 r.			2019 r.			2020 r.				
						M	K	Ogółem	M	K	Ogółem	M	K	Ogółem	M	K	Ogółem	M	K	Ogółem	M	K	Ogółem	M	K	Ogółem	M	K	Ogółem		
6aR1	Odpady zebrane selektywnie w relacji do ogółu odpadów	%	slabiej rozwinięty	12,9	2013	n/d	n/d	60,23	n/d	n/d	23,6	n/d	n/d	28,0	n/d	n/d	27,2	n/d	n/d	31,8	n/d	n/d	32,9	n/d	n/d	35,3	n/d	n/d	b.d	Dane za rok 2020 niedostępne (brak danych w GUS - dane będą dostępne w IV kwartale 2021 r.).	
6bR1	Odsetek ludności korzystającej z oczyszczalni ścieków	%	slabiej rozwinięty	68,7	2012	n/d	n/d	73,7	n/d	n/d	72,2	n/d	n/d	74,5	n/d	n/d	76,0	n/d	n/d	75,6	n/d	n/d	76,0	n/d	n/d	76,8	n/d	n/d	b.d	Dane za rok 2020 niedostępne (brak danych w GUS - dane będą dostępne w III kwartale 2021 r.).	
6cR1	Liczba korzystających z noclegów na 1000 mieszkańców	osoby	slabiej rozwinięty	265	2013	n/d	n/d	363	n/d	n/d	289	n/d	n/d	329	n/d	n/d	411	n/d	n/d	426	n/d	n/d	424	n/d	n/d	454	n/d	n/d	b.d	Dane za rok 2020 niedostępne (brak danych w GUS - dane będą dostępne w IV kwartale 2021 r.). Przekroczenie wartości docelowej wynika z efektów realizacji projektów w zakresie turystyki w perspektywie 2007-2013.	
6dR1	Liczba ustanowionych planów ochrony przyrody dla opolskich rezerwatów przyrody	szt.	slabiej rozwinięty	7	2013	n/d	n/d	36	n/d	n/d	13	n/d	n/d	13	n/d	n/d	20	n/d	n/d	26	n/d	n/d	36	n/d	n/d	36	n/d	n/d	36		
6eR1	Poziom emisji PM10	Mg/rok	slabiej rozwinięty	14 591	2011	n/d	n/d	12 536	n/d	n/d	b.d.	n/d	n/d	b.d	n/d	n/d	13055	n/d	n/d	b.d	n/d	n/d	12 920	n/d	n/d	b.d	n/d	n/d	b.d	Dane za rok 2019-2020 niedostępne. W 2019 r. przeprowadzony został monitoring jakości powietrza obejmujący m.in. emisję pyłów PM10 za rok 2018, kolejny monitoring przewidziany w 2022 roku	

PI 7b i 7d							WARTOŚĆ ROCZNA																								Uwagi
NR IDENTYFIKACYJNY	Wskaźnik	Jednostka miary	Kategoria regionu	Wartość bazowa	Rok bazowy	Wartość docelowa (2023 r.)			2014 r.			2015 r.			2016 r.			2017 r.			2018 r.			2019 r.			2020 r.				
						M	K	Ogółem	M	K	Ogółem	M	K	Ogółem	M	K	Ogółem	M	K	Ogółem	M	K	Ogółem	M	K	Ogółem	M	K	Ogółem		
7bR1	WDDT II (wskaźnik drogowej dostępności transportowej - liczony na bazie WMDT)	n/d	slabiej rozwinięty	34,47	2013	n/d	n/d	39,26	n/d	n/d	35,17	n/d	n/d	35,32	n/d	n/d	35,62	n/d	n/d	36,25	n/d	n/d	36,73	n/d	n/d	37,69	n/d	n/d	37,22		
7dR1	WKDT II (wskaźnik kolejowej dostępności transportowej - liczony na bazie WMDT)	n/d	slabiej rozwinięty	28,71	2013	n/d	n/d	47,35	n/d	n/d	32,4	n/d	n/d	33,81	n/d	n/d	34,34	n/d	n/d	34,02	n/d	n/d	33,99	n/d	n/d	34,38	n/d	n/d	35,18		

PI 2c, 9a, 9b i 10a							WARTOŚĆ ROCZNA																								Uwagi
NR IDENTYFIKACYJNY	Wskaźnik	Jednostka miary	Kategoria regionu	Wartość bazowa	Rok bazowy	Wartość docelowa (2023 r.)			2014 r.			2015 r.			2016 r.			2017 r.			2018 r.			2019 r.			2020 r.				
						M	K	Ogółem	M	K	Ogółem	M	K	Ogółem	M	K	Ogółem	M	K	Ogółem	M	K	Ogółem	M	K	Ogółem	M	K	Ogółem		
2cR1	Odsetek obywateli korzystających z e-administracji (EAC)	%	slabiej rozwinięty	22,7	2014	n/d	n/d	35,2	n/d	n/d	22,7	n/d	n/d	22,4	n/d	n/d	22,4	n/d	n/d	29,9	n/d	n/d	29,9	n/d	n/d	32,7	n/d	n/d	29,000	Spadek wartości w 2020 roku należy traktować jako wahanie sezonowe	
9aR1	Liczba porad udzielonych w ambulatoryjnej opiece zdrowotnej przypadających na jednego mieszkańca	szt.	slabiej rozwinięty	6,21	2012	n/d	n/d	6,84	n/d	n/d	6,32	n/d	n/d	6,48	n/d	n/d	6,52	n/d	n/d	6,64	n/d	n/d	6,73	n/d	n/d	6,70	n/d	n/d	b.d	Dane za rok 2020 niedostępne (brak danych w GUS).	
9aR2	Liczba gospodarstw domowych korzystających ze środowiskowej pomocy społecznej	tys. szt.	slabiej rozwinięty	27,9	2013	n/d	n/d	25,3	n/d	n/d	26,2	n/d	n/d	24,7	n/d	n/d	24,0	n/d	n/d	22,7	n/d	n/d	21,2	n/d	n/d	20,0	n/d	n/d	b.d	Dane za rok 2020 niedostępne (brak danych w GUS - dane będą dostępne w IV kwartale 2020 r.). Wartości za lata 2015-2020 są niższe niż wartość docelowa przede wszystkim ze względu na efekt programu rządowego 500+	
9bR1	Wskaźnik zatrudnienia w miastach	%	slabiej rozwinięty	47,5	2013	n/d	n/d	52,68	n/d	n/d	48,9	n/d	n/d	50,5	n/d	n/d	52,4	n/d	n/d	53,8	n/d	n/d	54,5	n/d	n/d	53,5	n/d	n/d	b.d	Dane za rok 2020 niedostępne (brak danych w GUS). Spadek wartości w 2020 roku należy traktować jako wahanie sezonowe	
0aR1	Zdawalność egzaminów potwierdzających kwalifikacje zawodowe	%	slabiej rozwinięty	71,06	2013	n/d	n/d	79,62	n/d	n/d	62,14	n/d	n/d	58,68	n/d	n/d	64,99	n/d	n/d	73,17	n/d	n/d	68,7	n/d	n/d	71,09	n/d	n/d	77,42		

<sup>1</sup> W tabeli 1 podział według pfcii będzie stosowany w polach przedstawiających roczne wartości tylko wówczas, gdy został uwzględniony w tabeli 12 PO. W przeciwnym razie należy wpisać „Ogółem”.

Objaśnienia

**Tabela 2A. Wspólne wskaźniki rezultatu dla EFS (ze względu na oś priorytetową, priorytet inwestycyjny i kategorię regionu).**

Dane na temat wszystkich wspólnych wskaźników rezultatu dla EFS (z i bez wartości docelowej) przedstawia się w sprawozdaniu zgodnie z podziałem na płeć. W przypadku osi priorytetowej „Pomoc techniczna” w sprawozdaniu przedstawia się jedynie te wskaźniki wspólne, w odniesieniu do których ustanowiono wartość docelową<sup>1</sup>

**Tabela 2A (PI 8i)**

**PRIORYTET INWESTYCYJNY 8i: Dostęp do zatrudnienia dla osób poszukujących pracy i osób biernych zawodowo, w tym długotrwale bezrobotnych oraz oddalonych od rynku pracy, także poprzez lokalne inicjatywy na rzecz zatrudnienia oraz wspieraniu mobilności pracowników**

NR IDENTYFIKACYJNY	Wskaźnik	Kategoria regionu	Wspólny wskaźnik produktu stosowany jako podstawa do ustalania celów	Jednostka miary dla wartości bazowej i docelowej	Wartość docelowa (2023 r.) (nieobowiązkowy podział ze względu na płeć w odniesieniu do wartości docelowej)			WARTOŚĆ ROCZNA												Wartość skumulowana (obliczana automatycznie)			Wskaźnik osiągnięć Nieobowiązkowy podział ze względu na płeć					
								2014 r.		2015 r.		2016 r.		2017 r.		2018 r.		2019 r.		2020 r.								
					Ogółem	M	K	M	K	M	K	M	K	M	K	M	K	M	K	M	K	Ogółem	M	K	Ogółem	M	K	
CR01	Bierni zawodowo uczestnicy poszukujący pracy po opuszczeniu programu	slabiej rozwinięty	-	-	-	-	-	0	0	0	0	0	0	0	0	0	0	12	8	13	8	41	25	16	-	-	-	
CR02	Uczestnicy kształcenia lub szkolenia po opuszczeniu programu	slabiej rozwinięty	-	-	-	-	0	0	0	0	1	0	1	0	0	0	0	0	0	0	0	2	2	0	-	-	-	
CR03	Uczestnicy uzyskujący kwalifikacje po opuszczeniu programu	slabiej rozwinięty	-	-	-	-	0	0	0	0	482	80	176	21	188	139	214	46	167	142	1 655	1 227	428	-	-	-		
CR03	Uczestnicy uzyskujący kwalifikacje po opuszczeniu programu	slabiej rozwinięty	Bezrobotni, w tym długotrwale bezrobotni	%	8%	8%	8%	0	0	0	0	482	80	176	21	169	91	200	38	108	82	1 447	1 135	312	108%	196%	41%	
CR03	Uczestnicy uzyskujący kwalifikacje po opuszczeniu programu	slabiej rozwinięty	Osoby biernie zawodowo	%	8%	8%	8%	0	0	0	0	0	0	0	0	19	48	14	8	58	57	204	91	113	428%	497%	385%	
CR04	Uczestnicy pracujący, łącznie z prowadzącymi działalność na własny rachunek, po opuszczeniu programu	slabiej rozwinięty	-	-	-	-	0	0	0	0	1 405	1 892	816	1 242	1 099	1 453	850	1 100	638	830	11 325	4 808	6 517	-	-	-		
CR04	Uczestnicy pracujący, łącznie z prowadzącymi działalność na własny rachunek, po opuszczeniu programu	slabiej rozwinięty	Bezrobotni, w tym długotrwale bezrobotni	%	53%	22,30%	30,70%	0	0	0	0	1 405	1 892	816	1 242	1 084	1 415	842	1 085	602	804	11 187	4 749	6 438	126%	294%	221%	
CR04	Uczestnicy pracujący, łącznie z prowadzącymi działalność na własny rachunek, po opuszczeniu programu	slabiej rozwinięty	Osoby biernie zawodowo	%	53%	22,30%	30,70%	0	0	0	0	0	0	0	0	15	38	8	15	36	26	138	59	79	44%	116%	70%	
CR05	Uczestnicy w niekorzystnej sytuacji społecznej poszukujący pracy, uczestniczący w kształceniu lub szkoleniu, zdobywający kwalifikacje, zatrudnieni (łącznie z prowadzącymi działalność na własny rachunek) po opuszczeniu programu	slabiej rozwinięty	-	-	-	-	0	0	0	0	1 273	1 444	671	979	677	737	693	760	532	632	8 398	3 846	4 552	-	-	-		
CR06	Uczestnicy pracujący, łącznie z prowadzącymi działalność na własny rachunek, sześć miesięcy po opuszczeniu programu <sup>2</sup>	slabiej rozwinięty	-	-	-	-	0	0	0	0	0	0	0	0	0	3 509	4 502	0	0	0	0	8 011	3 509	4 502	-	-	-	
CR06	Uczestnicy pracujący, łącznie z prowadzącymi działalność na własny rachunek, sześć miesięcy po opuszczeniu programu <sup>2</sup>	slabiej rozwinięty	Bezrobotni, w tym długotrwale bezrobotni	%	50,90%	21,40%	29,50%	0	0	0	0	0	0	0	0	0	3 439	4 420	0	0	0	0	7 859	3 439	4 420	92%	222%	158%
CR06	Uczestnicy pracujący, łącznie z prowadzącymi działalność na własny rachunek, sześć miesięcy po opuszczeniu programu <sup>2</sup>	slabiej rozwinięty	Osoby biernie zawodowo	%	50,90%	21,40%	29,50%	0	0	0	0	0	0	0	0	70	82	0	0	0	0	152	70	82	50%	143%	76%	
CRO7	Uczestnicy znajdujący się w lepszej sytuacji na rynku pracy sześć miesięcy po opuszczeniu programu <sup>2</sup>	slabiej rozwinięty	-	%	7%	7%	7%	0	0	0	0	0	0	0	0	0	0	0	0	0	0	0	0	0	-	-	-	
CR08	Uczestnicy powyżej 54 roku życia, pracujący, łącznie z prowadzącymi działalność na własny rachunek, sześć miesięcy po opuszczeniu programu <sup>2</sup>	slabiej rozwinięty	-	-	-	-	0	0	0	0	0	0	0	0	440	215	0	0	0	0	655	440	215	-	-	-		
CR09	Uczestnicy w niekorzystnej sytuacji społecznej, pracujący, łącznie z prowadzącymi działalność na własny rachunek, sześć miesięcy po opuszczeniu programu <sup>2</sup>	slabiej rozwinięty	-	-	-	-	0	0	0	0	0	0	0	0	1 692	2 031	0	0	0	0	3 723	1 692	2 031	-	-	-		

Tabela 2A (PI 8iii)

## PRIORYTET INWESTYCYJNY 8iii: Praca na własny rachunek, przedsiębiorczość i tworzenie przedsiębiorstw, w tym innowacyjnych mikro-, małych i średnich przedsiębiorstw

NR IDENTYFIKACYJNY	Wskaźnik	Kategoria regionu	Wspólny wskaźnik produktu stosowany jako podstawa do ustalania celów	Jednostka miary dla wartości bazowej i docelowej	Wartość docelowa (2023 r.) (nieobowiązkowy podział ze względu na płeć w odniesieniu do wartości docelowej)			WARTOŚĆ ROCZNA												Wartość skumulowana (obliczana automatycznie)			Wskaźnik osiągnięć Nieobowiązkowy podział ze względu na płeć						
					Ogółem	M	K	2014 r.		2015 r.		2016 r.		2017 r.		2018 r.		2019 r.		2020 r.		Ogółem	M	K	Ogółem	M	K		
								M	K	M	K	M	K	M	K	M	K	M	K	M	K								
CR01	Bierni zawodowo uczestnicy poszukujący pracy po opuszczeniu programu	slabiej rozwinięty	-	-	-	-	-	0	0	0	0	0	0	0	0	0	2	0	3	6	0	0	11	5	6	-	-	-	
CR02	Uczestnicy kształcenia lub szkolenia po opuszczeniu programu	slabiej rozwinięty	-	-	-	-	0	0	0	0	0	0	0	0	0	0	0	0	0	0	0	0	0	0	0	-	-	-	
CR03	Uczestnicy uzyskujący kwalifikacje po opuszczeniu programu	slabiej rozwinięty	-	-	-	-	0	0	0	0	0	0	0	0	0	0	0	0	0	0	0	0	0	0	0	-	-	-	
CR04	Uczestnicy pracujący, łącznie z prowadzącymi działalność na własny rachunek, po opuszczeniu programu	slabiej rozwinięty	-	-	-	-	0	0	0	0	0	0	4	1	17	61	153	137	122	99	594	296	298	-	-	-	-	-	
CR05	Uczestnicy w niekorzystnej sytuacji społecznej poszukujący pracy, uczestniczący w kształceniu lub szkoleniu, zdobywający kwalifikacje, zatrudnieni (łącznie z prowadzącymi działalność na własny rachunek) po opuszczeniu programu	slabiej rozwinięty	-	-	-	-	0	0	0	0	0	0	2	1	9	38	122	101	90	63	426	223	203	-	-	-	-	-	
CR06	Uczestnicy pracujący, łącznie z prowadzącymi działalność na własny rachunek, sześć miesięcy po opuszczeniu programu <sup>2</sup>	slabiej rozwinięty	-	-	-	-	0	0	0	0	0	0	0	0	177	235	0	0	0	0	412	177	235	-	-	-	-	-	
CR07	Uczestnicy znajdujący się w lepszej sytuacji na rynku pracy sześć miesięcy po opuszczeniu programu <sup>2</sup>	slabiej rozwinięty	-	-	-	-	0	0	0	0	0	0	0	0	0	0	0	0	0	0	0	0	0	0	-	-	-	-	-
CR08	Uczestnicy powyżej 54 roku życia, pracujący, łącznie z prowadzącymi działalność na własny rachunek, sześć miesięcy po opuszczeniu programu <sup>2</sup>	slabiej rozwinięty	-	-	-	-	0	0	0	0	0	0	0	0	8	2	0	0	0	0	10	8	2	-	-	-	-	-	
CR09	Uczestnicy w niekorzystnej sytuacji społecznej, pracujący, łącznie z prowadzącymi działalność na własny rachunek, sześć miesięcy po opuszczeniu programu <sup>2</sup>	slabiej rozwinięty	-	-	-	-	0	0	0	0	0	0	0	0	19	21	0	0	0	0	40	19	21	-	-	-	-	-	

Tabela 2A (PI 8iv)

PRIORYTET INWESTYCYJNY 8iv: Równość mężczyzn i kobiet we wszystkich dziedzinach, w tym dostęp do zatrudnienia, rozwój kariery, godzenie życia zawodowego i prywatnego oraz promowanie równości wynagrodzeń za taką samą pracę

NR IDENTYFIKACYJNY	Wskaźnik	Kategoria regionu	Wspólny wskaźnik produktu stosowany jako podstawa do ustalania celów	Jednostka miary dla wartości bazowej i docelowej	Wartość docelowa (2023 r.) (nieobowiązkowy podział ze względu na płeć w odniesieniu do wartości docelowej)			2014 r.	2015 r.	2016 r.	2017 r.	2018 r.	2019 r.	2020 r.	Wartość skumulowana (obliczana automatycznie)			Wskaźnik osiągnięć Nieobowiązkowy podział ze względu na płeć													
					WARTOŚĆ ROCZNA																		Wartość skumulowana (obliczana automatycznie)			Wskaźnik osiągnięć Nieobowiązkowy podział ze względu na płeć					
					Ogółem	M	K	M	K	M	K	M	K	M	K	M	K	M	K	M	K	Ogółem	M	K	Ogółem	M	K				
CR01	Bierni zawodowo uczestnicy poszukujący pracy po opuszczeniu programu	slabiej rozwinięty	-	-	-	-	-	0	0	0	0	0	0	0	0	0	0	0	0	4	0	0	4	0	4	-	-	-			
CR02	Uczestnicy kształcenia lub szkolenia po opuszczeniu programu	slabiej rozwinięty	-	-	-	-	0	0	0	0	0	0	0	0	0	0	0	0	0	0	0	0	0	0	0	0	0	0	-	-	-
CR03	Uczestnicy uzyskujący kwalifikacje po opuszczeniu programu	slabiej rozwinięty	-	-	-	-	0	0	0	0	0	0	0	0	0	0	0	0	0	0	0	0	0	0	0	0	0	0	-	-	-
CR04	Uczestnicy pracujący, łącznie z prowadzącymi działalność na własny rachunek, po opuszczeniu programu	slabiej rozwinięty	-	-	-	-	0	0	0	0	0	0	0	1	2	25	2	38	2	22	92	6	86	-	-	-	-	-	-		
CR05	Uczestnicy w niekorzystnej sytuacji społecznej poszukujący pracy, uczestniczący w kształceniu lub szkoleniu, zdobywający kwalifikacje, zatrudnieni (łącznie z prowadzącymi działalność na własny rachunek) po opuszczeniu programu	slabiej rozwinięty	-	-	-	-	0	0	0	0	0	0	0	1	0	6	1	15	0	5	28	1	27	-	-	-	-	-	-		
CR06	Uczestnicy pracujący, łącznie z prowadzącymi działalność na własny rachunek, sześć miesięcy po opuszczeniu programu <sup>2</sup>	slabiej rozwinięty	-	-	-	-	0	0	0	0	0	0	0	0	6	61	0	0	0	0	67	6	61	-	-	-	-	-	-		
CR07	Uczestnicy znajdujący się w lepszej sytuacji na rynku pracy sześć miesięcy po opuszczeniu programu <sup>2</sup>	slabiej rozwinięty	-	-	-	-	0	0	0	0	0	0	0	0	3	57	0	0	0	0	60	3	57	-	-	-	-	-	-		
CR08	Uczestnicy powyżej 54 roku życia, pracujący, łącznie z prowadzącymi działalność na własny rachunek, sześć miesięcy po opuszczeniu programu <sup>2</sup>	slabiej rozwinięty	-	-	-	-	0	0	0	0	0	0	0	0	0	0	0	0	0	0	0	0	0	0	0	0	0	0	-	-	-
CR09	Uczestnicy w niekorzystnej sytuacji społecznej, pracujący, łącznie z prowadzącymi działalność na własny rachunek, sześć miesięcy po opuszczeniu programu <sup>2</sup>	slabiej rozwinięty	-	-	-	-	0	0	0	0	0	0	0	0	0	3	0	0	0	0	3	0	3	-	-	-	-	-	-		

Tabela 2A (PI 8v)

## PRIORYTET INWESTYCYJNY 8v: Przystosowanie pracowników, przedsiębiorstw i przedsiębiorców do zmian

NR IDENTYFIKACYJNY	Wskaźnik	Kategoria regionu	Wspólny wskaźnik produktu stosowany jako podstawa do ustalania celów	Jednostka miary dla wartości bazowej i docelowej	Wartość docelowa (2023 r.) (nieobowiązkowy podział ze względu na płeć w odniesieniu do wartości docelowej)			2014 r.	2015 r.	2016 r.	2017 r.	2018 r.	2019 r.	2020 r.	Wartość skumulowana (obliczana automatycznie)			Wskaźnik osiągnięć Nieobowiązkowy podział ze względu na płeć														
					WARTOŚĆ ROCZNA																											
					Ogółem	M	K	M	K	M	K	M	K	M	K	M	K	M	K	M	K	Ogółem	M	K	Ogółem	M	K					
CR01	Bierni zawodowo uczestnicy poszukujący pracy po opuszczeniu programu	slabiej rozwinięty	-	-	-	-	-	0	0	0	0	0	0	0	0	0	0	0	0	0	0	0	0	0	0	0	-	-	-			
CR02	Uczestnicy kształcenia lub szkolenia po opuszczeniu programu	slabiej rozwinięty	-	-	-	-	0	0	0	0	0	0	0	0	0	0	0	0	0	0	0	0	0	0	0	0	0	0	0	-	-	-
CR03	Uczestnicy uzyskujący kwalifikacje po opuszczeniu programu	slabiej rozwinięty	-	-	-	-	0	0	0	0	0	0	0	0	239	136	655	501	185	97	1813	1079	734	-	-	-	-	-	-			
CR04	Uczestnicy pracujący, łącznie z prowadzącymi działalność na własny rachunek, po opuszczeniu programu	slabiej rozwinięty	-	-	-	-	0	0	0	0	0	0	0	0	0	0	5	9	5	5	24	10	14	-	-	-	-	-	-			
CR05	Uczestnicy w niekorzystnej sytuacji społecznej poszukujący pracy, uczestniczący w kształceniu lub szkoleniu, zdobywający kwalifikacje, zatrudnieni (łącznie z prowadzącymi działalność na własny rachunek) po opuszczeniu programu	slabiej rozwinięty	-	-	-	-	0	0	0	0	0	0	0	0	138	89	394	241	122	34	1018	654	364	-	-	-	-	-	-			
CR06	Uczestnicy pracujący, łącznie z prowadzącymi działalność na własny rachunek, sześć miesięcy po opuszczeniu programu <sup>2</sup>	slabiej rozwinięty	-	-	-	-	0	0	0	0	0	0	0	0	0	0	0	0	0	0	0	0	0	0	0	0	0	0	0	-	-	-
CR07	Uczestnicy znajdujący się w lepszej sytuacji na rynku pracy sześć miesięcy po opuszczeniu programu <sup>2</sup>	slabiej rozwinięty	-	-	-	-	0	0	0	0	0	0	0	0	39	9	0	0	0	0	48	39	9	-	-	-	-	-	-			
CR07	Uczestnicy znajdujący się w lepszej sytuacji na rynku pracy sześć miesięcy po opuszczeniu programu <sup>2</sup>	slabiej rozwinięty	Osoby pracujące, łącznie z prowadzącymi działalność na własny rachunek	%	7%	n/d	n/d	0	0	0	0	0	0	0	39	9	0	0	0	0	48	39	9	32%	-	-	-	-	-			
CR08	Uczestnicy powyżej 54 roku życia, pracujący, łącznie z prowadzącymi działalność na własny rachunek, sześć miesięcy po opuszczeniu programu <sup>2</sup>	slabiej rozwinięty	-	-	-	-	0	0	0	0	0	0	0	0	0	0	0	0	0	0	0	0	0	0	0	0	0	0	0	-	-	-
CR09	Uczestnicy w niekorzystnej sytuacji społecznej, pracujący, łącznie z prowadzącymi działalność na własny rachunek, sześć miesięcy po opuszczeniu programu <sup>2</sup>	slabiej rozwinięty	-	-	-	-	0	0	0	0	0	0	0	0	0	0	0	0	0	0	0	0	0	0	0	0	0	0	0	-	-	-

Tabela 2A (PI 8vi)

## PRIORYTET INWESTYCYJNY 8vi: Aktywne i zdrowe starzenie się

NR IDENTYFIKACYJNY	Wskaźnik	Kategoria regionu	Wspólny wskaźnik produktu stosowany jako podstawa do ustalania celów	Jednostka miary dla wartości bazowej i docelowej	Wartość docelowa (2023 r.) (nieobowiązkowy podział ze względu na płeć w odniesieniu do wartości docelowej)			2014 r.	2015 r.	2016 r.	2017 r.	2018 r.	2019 r.	2020 r.	Wartość skumulowana (obliczana automatycznie)			Wskaźnik osiągnięć Nieobowiązkowy podział ze względu na płeć										
					WARTOŚĆ ROCZNA																		Wartość skumulowana (obliczana automatycznie)			Wskaźnik osiągnięć Nieobowiązkowy podział ze względu na płeć		
					Ogółem	M	K	M	K	M	K	M	K	M	K	M	K	M	K	M	K	Ogółem	M	K	Ogółem	M	K	
CR01	Bierni zawodowo uczestnicy poszukujący pracy po opuszczeniu programu	slabiej rozwinięty	-	-	-	-	0	0	0	0	0	0	0	0	0	0	0	0	0	0	0	0	0	0	-	-	-	
CR02	Uczestnicy kształcenia lub szkolenia po opuszczeniu programu	slabiej rozwinięty	-	-	-	0	0	0	0	0	0	0	0	0	0	0	0	4	0	2	6	0	6	-	-	-		
CR03	Uczestnicy uzyskujący kwalifikacje po opuszczeniu programu	slabiej rozwinięty	-	-	-	0	0	0	0	0	0	0	0	0	0	0	0	0	0	0	0	0	0	0	-	-	-	
CR04	Uczestnicy pracujący, łącznie z prowadzącymi działalność na własny rachunek, po opuszczeniu programu	slabiej rozwinięty	-	-	-	0	0	0	0	0	0	0	0	0	0	0	0	0	1	1	2	1	1	-	-	-		
CR05	Uczestnicy w niekorzystnej sytuacji społecznej poszukujący pracy, uczestniczący w kształceniu lub szkoleniu, zdobywający kwalifikacje, zatrudnieni (łącznie z prowadzącymi działalność na własny rachunek) po opuszczeniu programu	slabiej rozwinięty	-	-	-	0	0	0	0	0	0	0	0	0	0	0	0	1	0	1	2	0	2	-	-	-		
CR06	Uczestnicy pracujący, łącznie z prowadzącymi działalność na własny rachunek, sześć miesięcy po opuszczeniu programu <sup>2</sup>	slabiej rozwinięty	-	-	-	0	0	0	0	0	0	0	0	19	32	0	0	0	0	0	51	19	32	-	-	-		
CR07	Uczestnicy znajdujący się w lepszej sytuacji na rynku pracy sześć miesięcy po opuszczeniu programu <sup>2</sup>	slabiej rozwinięty	-	-	-	0	0	0	0	0	0	0	0	1	1	0	0	0	0	0	2	1	1	-	-	-		
CR08	Uczestnicy powyżej 54 roku życia, pracujący, łącznie z prowadzącymi działalność na własny rachunek, sześć miesięcy po opuszczeniu programu <sup>2</sup>	slabiej rozwinięty	-	-	-	0	0	0	0	0	0	0	0	0	0	0	0	0	0	0	0	0	0	-	-	-		
CR09	Uczestnicy w niekorzystnej sytuacji społecznej, pracujący, łącznie z prowadzącymi działalność na własny rachunek, sześć miesięcy po opuszczeniu programu <sup>2</sup>	slabiej rozwinięty	-	-	-	0	0	0	0	0	0	0	0	10	11	0	0	0	0	0	21	10	11	-	-	-		

Tabela 2A (PI 9i)

## PRIORYTET INWESTYCYJNY 9i: Aktywne włączenie, w tym z myślą o promowaniu równych szans oraz aktywnego uczestnictwa i zwiększaniu szans na zatrudnienie

NR IDENTYFIKACYJNY	Wskaźnik	Kategoria regionu	Wspólny wskaźnik produktu stosowany jako podstawa do ustalania celów	Jednostka miary dla wartości bazowej i docelowej	Wartość docelowa (2023 r.) (nieobowiązkowy podział ze względu na płeć w odniesieniu do wartości docelowej)			WARTOŚĆ ROCZNA																Wartość skumulowana (obliczana automatycznie)			Wskaźnik osiągnięć Nieobowiązkowy podział ze względu na płeć		
					Ogółem	M	K	2014 r.		2015 r.		2016 r.		2017 r.		2018 r.		2019 r.		2020 r.		Ogółem	M	K	Ogółem	M	K		
								M	K	M	K	M	K	M	K	M	K	M	K	M	K								
CR01	Bierni zawodowo uczestnicy poszukujący pracy po opuszczeniu programu	słabiej rozwinięty	-	-	-	-	-	0	0	0	0	0	4	1	14	8	37	44	29	27	59	223	80	143	-	-	-		
CR02	Uczestnicy kształcenia lub szkolenia po opuszczeniu programu	słabiej rozwinięty	-	-	-	-	0	0	0	0	0	0	0	0	0	6	12	1	1	0	0	19	7	12	-	-	-		
CR03	Uczestnicy uzyskujący kwalifikacje po opuszczeniu programu	słabiej rozwinięty	-	-	-	-	0	0	0	0	0	0	0	2	17	36	66	144	189	89	114	657	271	386	-	-	-		
CR04	Uczestnicy pracujący, łącznie z prowadzącymi działalność na własny rachunek, po opuszczeniu programu	słabiej rozwinięty	-	-	-	-	0	0	0	0	0	1	4	10	17	36	79	104	54	91	396	154	242	-	-	-			
CR05	Uczestnicy w niekorzystnej sytuacji społecznej poszukujący pracy, uczestniczący w kształceniu lub szkoleniu, zdobywający kwalifikacje, zatrudnieni (łącznie z prowadzącymi działalność na własny rachunek) po opuszczeniu programu	słabiej rozwinięty	-	-	-	-	0	0	0	0	0	4	4	19	35	61	181	223	134	192	853	354	499	-	-	-			
CR06	Uczestnicy pracujący, łącznie z prowadzącymi działalność na własny rachunek, sześć miesięcy po opuszczeniu programu <sup>2</sup>	słabiej rozwinięty	-	-	-	-	0	0	0	0	0	0	0	0	87	137	0	0	0	0	224	87	137	-	-	-			
CR07	Uczestnicy znajdujący się w lepszej sytuacji na rynku pracy sześć miesięcy po opuszczeniu programu <sup>2</sup>	słabiej rozwinięty	-	-	-	-	0	0	0	0	0	0	0	0	3	0	0	0	0	0	3	3	0	-	-	-			
CR08	Uczestnicy powyżej 54 roku życia, pracujący, łącznie z prowadzącymi działalność na własny rachunek, sześć miesięcy po opuszczeniu programu <sup>2</sup>	słabiej rozwinięty	-	-	-	-	0	0	0	0	0	0	0	0	8	3	0	0	0	0	11	8	3	-	-	-			
CR09	Uczestnicy w niekorzystnej sytuacji społecznej, pracujący, łącznie z prowadzącymi działalność na własny rachunek, sześć miesięcy po opuszczeniu programu <sup>2</sup>	słabiej rozwinięty	-	-	-	-	0	0	0	0	0	0	0	0	17	17	0	0	0	0	34	17	17	-	-	-			

Tabela 2A (PI 9iv)

PRIORYTET INWESTYCYJNY 9iv: Ułatwianie dostępu do przystępnych cenowo, trwałych oraz wysokiej jakości usług, w tym opieki zdrowotnej i usług socjalnych

NR IDENTYFIKACYJNY	Wskaźnik	Kategoria regionu	Wspólny wskaźnik produktu stosowany jako podstawa do ustalania celów	Jednostka miary dla wartości bazowej i docelowej	Wartość docelowa (2023 r.) (nieobowiązkowy podział ze względu na płeć w odniesieniu do wartości docelowej)			2014 r.	2015 r.	2016 r.	2017 r.	2018 r.	2019 r.	2020 r.	Wartość skumulowana (obliczana automatycznie)			Wskaźnik osiągnięć Nieobowiązkowy podział ze względu na płeć										
					WARTOŚĆ ROCZNA																		Wartość skumulowana (obliczana automatycznie)			Wskaźnik osiągnięć Nieobowiązkowy podział ze względu na płeć		
					Ogółem	M	K	M	K	M	K	M	K	M	K	M	K	M	K	M	K	Ogółem	M	K	Ogółem	M	K	
CR01	Bierni zawodowo uczestnicy poszukujący pracy po opuszczeniu programu	slabiej rozwinięty	-	-	-	-	0	0	0	0	0	0	0	0	0	4	2	7	0	0	13	2	11	-	-	-		
CR02	Uczestnicy kształcenia lub szkolenia po opuszczeniu programu	slabiej rozwinięty	-	-	-	0	0	0	0	0	0	0	0	0	0	4	0	4	0	0	8	0	8	-	-	-		
CR03	Uczestnicy uzyskujący kwalifikacje po opuszczeniu programu	slabiej rozwinięty	-	-	-	0	0	0	0	0	0	0	0	0	16	89	7	15	17	85	229	40	189	-	-	-		
CR04	Uczestnicy pracujący, łącznie z prowadzącymi działalność na własny rachunek, po opuszczeniu programu	slabiej rozwinięty	-	-	-	0	0	0	0	0	0	1	0	1	2	1	6	0	0	11	3	8	-	-	-			
CR05	Uczestnicy w niekorzystnej sytuacji społecznej poszukujący pracy, uczestniczący w kształceniu lub szkoleniu, zdobywający kwalifikacje, zatrudnieni (łącznie z prowadzącymi działalność na własny rachunek) po opuszczeniu programu	slabiej rozwinięty	-	-	-	0	0	0	0	0	0	1	0	8	47	3	20	7	52	138	19	119	-	-	-			
CR06	Uczestnicy pracujący, łącznie z prowadzącymi działalność na własny rachunek, sześć miesięcy po opuszczeniu programu <sup>2</sup>	slabiej rozwinięty	-	-	-	0	0	0	0	0	0	0	0	532	713	0	0	0	0	1245	532	713	-	-	-			
CR07	Uczestnicy znajdujący się w lepszej sytuacji na rynku pracy sześć miesięcy po opuszczeniu programu <sup>2</sup>	slabiej rozwinięty	-	-	-	0	0	0	0	0	0	0	0	27	682	0	0	0	0	709	27	682	-	-	-			
CR08	Uczestnicy powyżej 54 roku życia, pracujący, łącznie z prowadzącymi działalność na własny rachunek, sześć miesięcy po opuszczeniu programu <sup>2</sup>	slabiej rozwinięty	-	-	-	0	0	0	0	0	0	0	0	34	36	0	0	0	0	70	34	36	-	-	-			
CR09	Uczestnicy w niekorzystnej sytuacji społecznej, pracujący, łącznie z prowadzącymi działalność na własny rachunek, sześć miesięcy po opuszczeniu programu <sup>2</sup>	slabiej rozwinięty	-	-	-	0	0	0	0	0	0	0	0	75	91	0	0	0	0	166	75	91	-	-	-			



Tabela 2A (PI 9v)

## PRIORYTET INWESTYCYJNY 9v: Wspieranie przedsiębiorczości społecznej i integracji zawodowej w przedsiębiorstwach społecznych oraz ekonomii społecznej i solidarnej w celu ułatwienia dostępu do zatrudnienia

NR IDENTYFIKACYJNY	Wskaźnik	Kategoria regionu	Wspólny wskaźnik produktu stosowany jako podstawa do ustalania celów	Jednostka miary dla wartości bazowej i docelowej	Wartość docelowa (2023 r.) (nieobowiązkowy podział ze względu na płeć w odniesieniu do wartości docelowej)			2014 r.	2015 r.	2016 r.	2017 r.	2018 r.	2019 r.	2020 r.	Wartość skumulowana (obliczana automatycznie)			Wskaźnik osiągnięć Nieobowiązkowy podział ze względu na płeć										
					WARTOŚĆ ROCZNA																							
					Ogółem	M	K	M	K	M	K	M	K	M	K	M	K	M	K	M	K	Ogółem	M	K	Ogółem	M	K	
CR01	Bierni zawodowo uczestnicy poszukujący pracy po opuszczeniu programu	slabiej rozwinięty	-	-	-	-	0	0	0	0	0	0	0	0	0	0	0	13	10	0	0	23	13	10	-	-	-	
CR02	Uczestnicy kształcenia lub szkolenia po opuszczeniu programu	slabiej rozwinięty	-	-	-	0	0	0	0	0	0	0	0	0	0	0	0	0	0	0	0	0	0	0	-	-	-	
CR03	Uczestnicy uzyskujący kwalifikacje po opuszczeniu programu	slabiej rozwinięty	-	-	-	0	0	0	0	0	0	0	0	0	0	0	0	21	26	2	3	52	23	29	-	-	-	
CR04	Uczestnicy pracujący, łącznie z prowadzącymi działalność na własny rachunek, po opuszczeniu programu	slabiej rozwinięty	-	-	-	0	0	0	0	0	0	0	0	0	0	0	0	28	21	24	12	85	52	33	-	-	-	
CR05	Uczestnicy w niekorzystnej sytuacji społecznej poszukujący pracy, uczestniczący w kształceniu lub szkoleniu, zdobywający kwalifikacje, zatrudnieni (łącznie z prowadzącymi działalność na własny rachunek) po opuszczeniu programu	slabiej rozwinięty	-	-	-	0	0	0	0	0	0	0	0	0	0	0	0	45	29	22	5	101	67	34	-	-	-	
CR06	Uczestnicy pracujący, łącznie z prowadzącymi działalność na własny rachunek, sześć miesięcy po opuszczeniu programu <sup>2</sup>	slabiej rozwinięty	-	-	-	0	0	0	0	0	0	0	0	0	1	0	0	0	0	0	0	1	1	0	-	-	-	
CR07	Uczestnicy znajdujący się w lepszej sytuacji na rynku pracy sześć miesięcy po opuszczeniu programu <sup>2</sup>	slabiej rozwinięty	-	-	-	0	0	0	0	0	0	0	0	0	0	1	0	0	0	0	0	1	0	1	-	-	-	
CR08	Uczestnicy powyżej 54 roku życia, pracujący, łącznie z prowadzącymi działalność na własny rachunek, sześć miesięcy po opuszczeniu programu <sup>2</sup>	slabiej rozwinięty	-	-	-	0	0	0	0	0	0	0	0	0	0	0	0	0	0	0	0	0	0	0	-	-	-	
CR09	Uczestnicy w niekorzystnej sytuacji społecznej, pracujący, łącznie z prowadzącymi działalność na własny rachunek, sześć miesięcy po opuszczeniu programu <sup>2</sup>	slabiej rozwinięty	-	-	-	0	0	0	0	0	0	0	0	0	0	0	0	0	0	0	0	0	0	0	-	-	-	

Tabela 2A (PI 10i)

**PRIORYTET INWESTYCYJNY 10i: Ograniczenie i zapobieganie przedwczesnemu kończeniu nauki szkolnej oraz zapewnienie równego dostępu do dobrej jakości wczesnej edukacji elementarnej oraz kształcenia podstawowego, gimnazjalnego i ponadgimnazjalnego z uwzględnieniem formalnych, nieformalnych i pozaformalnych ścieżek kształcenia umożliwiających ponowne podjęcie kształcenia i szkolenia**

NR IDENTYFIKACYJNY	Wskaźnik	Kategoria regionu	Wspólny wskaźnik produktu stosowany jako podstawa do ustalania celów	Jednostka miary dla wartości bazowej i docelowej	Wartość docelowa (2023 r.) (nieobowiązkowy podział ze względu na płeć w odniesieniu do wartości docelowej)			WARTOŚĆ ROCZNA												Wartość skumulowana (obliczana automatycznie)			Wskaźnik osiągnięć Nieobowiązkowy podział ze względu na płeć						
					Ogółem	M	K	2014 r.		2015 r.		2016 r.		2017 r.		2018 r.		2019 r.		2020 r.		Ogółem	M	K	Ogółem	M	K		
								M	K	M	K	M	K	M	K	M	K	M	K	M	K								
CR01	Bierni zawodowo uczestnicy poszukujący pracy po opuszczeniu programu	slabiej rozwinięty	-	-	-	-	-	0	0	0	0	0	0	0	0	0	0	0	0	0	0	0	0	0	0	0	-	-	-
CR02	Uczestnicy kształcenia lub szkolenia po opuszczeniu programu	slabiej rozwinięty	-	-	-	-	0	0	0	0	0	0	0	39	33	74	95	0	0	0	0	241	113	128	-	-	-		
CR03	Uczestnicy uzyskujący kwalifikacje po opuszczeniu programu	slabiej rozwinięty	-	-	-	-	0	0	0	0	0	0	0	11	50	58	344	74	492	104	405	1538	247	1291	-	-	-		
CR04	Uczestnicy pracujący, łącznie z prowadzącymi działalność na własny rachunek, po opuszczeniu programu	slabiej rozwinięty	-	-	-	-	0	0	0	0	0	0	0	0	0	0	0	0	0	0	0	0	0	0	-	-	-		
CR05	Uczestnicy w niekorzystnej sytuacji społecznej poszukujący pracy, uczestniczący w kształceniu lub szkoleniu, zdobywający kwalifikacje, zatrudnieni (łącznie z prowadzącymi działalność na własny rachunek) po opuszczeniu programu	slabiej rozwinięty	-	-	-	-	0	0	0	0	0	0	0	47	79	111	313	45	279	72	251	1197	275	922	-	-	-		
CR06	Uczestnicy pracujący, łącznie z prowadzącymi działalność na własny rachunek, sześć miesięcy po opuszczeniu programu <sup>2</sup>	slabiej rozwinięty	-	-	-	-	0	0	0	0	0	0	0	0	0	683	355	0	0	0	0	1038	683	355	-	-	-		
CR07	Uczestnicy znajdujący się w lepszej sytuacji na rynku pracy sześć miesięcy po opuszczeniu programu <sup>2</sup>	slabiej rozwinięty	-	-	-	-	0	0	0	0	0	0	0	0	0	35	48	0	0	0	0	83	35	48	-	-	-		
CR08	Uczestnicy powyżej 54 roku życia, pracujący, łącznie z prowadzącymi działalność na własny rachunek, sześć miesięcy po opuszczeniu programu <sup>2</sup>	slabiej rozwinięty	-	-	-	-	0	0	0	0	0	0	0	0	0	0	0	0	0	0	0	0	0	0	-	-	-		
CR09	Uczestnicy w niekorzystnej sytuacji społecznej, pracujący, łącznie z prowadzącymi działalność na własny rachunek, sześć miesięcy po opuszczeniu programu <sup>2</sup>	slabiej rozwinięty	-	-	-	-	0	0	0	0	0	0	0	0	0	103	63	0	0	0	0	166	103	63	-	-	-		

Tabela 2A (PI 10iii)

**PRIORYTET INWESTYCYJNY 10iii: Wyrównywanie dostępu do uczenia się przez całe życie o charakterze formalnym, nieformalnym i pozaformalnym wszystkich grup wiekowych, poszerzanie wiedzy, podnoszenie umiejętności i kompetencji siły roboczej oraz promowanie elastycznych ścieżek kształcenia, w tym poprzez doradztwo zawodowe i potwierdzanie nabytych kompetencji**

NR IDENTYFIKACYJNY	Wskaźnik	Kategoria regionu	Wspólny wskaźnik produktu stosowany jako podstawa do ustalania celów	Jednostka miary dla wartości bazowej i docelowej	Wartość docelowa (2023 r.) (nieobowiązkowy podział ze względu na płeć w odniesieniu do wartości docelowej)			WARTOŚĆ ROCZNA																Wartość skumulowana (obliczana automatycznie)			Wskaźnik osiągnięć Nieobowiązkowy podział ze względu na płeć		
								2014 r.		2015 r.		2016 r.		2017 r.		2018 r.		2019 r.		2020 r.									
					Ogółem	M	K	M	K	M	K	M	K	M	K	M	K	M	K	M	K	Ogółem	M	K	Ogółem	M	K		
CR01	Bierni zawodowo uczestnicy poszukujący pracy po opuszczeniu programu	slabiej rozwinięty	-	-	-	-	-	0	0	0	0	0	0	0	0	0	0	38	97	12	42	189	50	139	-	-	-		
CR02	Uczestnicy kształcenia lub szkolenia po opuszczeniu programu	slabiej rozwinięty	-	-	-	-	0	0	0	0	0	0	0	0	0	0	0	2	0	0	0	2	2	0	-	-	-		
CR03	Uczestnicy uzyskujący kwalifikacje po opuszczeniu programu	slabiej rozwinięty	-	-	-	-	0	0	0	0	0	0	32	101	576	1292	1791	4551	345	1066	9754	2744	7010	-	-	-			
CR04	Uczestnicy pracujący, łącznie z prowadzącymi działalność na własny rachunek, po opuszczeniu programu	slabiej rozwinięty	-	-	-	-	0	0	0	0	0	0	0	0	0	0	2	19	0	2	23	2	21	-	-	-			
CR05	Uczestnicy w niekorzystnej sytuacji społecznej poszukujący pracy, uczestniczący w kształceniu lub szkoleniu, zdobywający kwalifikacje, zatrudnieni (łącznie z prowadzącymi działalność na własny rachunek) po opuszczeniu programu	slabiej rozwinięty	-	-	-	-	0	0	0	0	0	0	32	96	521	1144	1480	3680	225	675	7853	2258	5595	-	-	-			
CR06	Uczestnicy pracujący, łącznie z prowadzącymi działalność na własny rachunek, sześć miesięcy po opuszczeniu programu <sup>2</sup>	slabiej rozwinięty	-	-	-	-	0	0	0	0	0	0	0	0	110	283	0	0	0	0	393	110	283	-	-	-			
CR07	Uczestnicy znajdujący się w lepszej sytuacji na rynku pracy sześć miesięcy po opuszczeniu programu <sup>2</sup>	slabiej rozwinięty	-	-	-	-	0	0	0	0	0	0	0	0	41	208	0	0	0	0	249	41	208	-	-	-			
CR08	Uczestnicy powyżej 54 roku życia, pracujący, łącznie z prowadzącymi działalność na własny rachunek, sześć miesięcy po opuszczeniu programu <sup>2</sup>	slabiej rozwinięty	-	-	-	-	0	0	0	0	0	0	0	0	37	59	0	0	0	0	96	37	59	-	-	-			
CR09	Uczestnicy w niekorzystnej sytuacji społecznej, pracujący, łącznie z prowadzącymi działalność na własny rachunek, sześć miesięcy po opuszczeniu programu <sup>2</sup>	slabiej rozwinięty	-	-	-	-	0	0	0	0	0	0	0	0	64	129	0	0	0	0	193	64	129	-	-	-			

Tabela 2A (PI 10iv)

**PRIORYTET INWESTYCYJNY 10iv: Lepsze dostosowanie systemów kształcenia i szkolenia potrzeb do rynku pracy, ułatwienie przechodzenia z etapu kształcenia do etapu zatrudnienia oraz wzmocnienie systemów kształcenia i szkolenia zawodowego i ich jakości, w tym poprzez mechanizmy prognozowania umiejętności, dostosowania programów nauczania oraz tworzenia i rozwoju systemów uczenia się poprzez praktyczną naukę zawodu realizowaną w ścisłej współpracy z pracodawcami**

NR IDENTYFIKACYJNY	Wskaźnik	Kategoria regionu	Wspólny wskaźnik produktu stosowany jako podstawa do ustalania celów	Jednostka miary dla wartości bazowej i docelowej	Wartość docelowa (2023 r.) (nieobowiązkowy podział ze względu na płeć w odniesieniu do wartości docelowej)			WARTOŚĆ ROCZNA												Wartość skumulowana (obliczana automatycznie)			Wskaźnik osiągnięć Nieobowiązkowy podział ze względu na płeć							
								2014 r.		2015 r.		2016 r.		2017 r.		2018 r.		2019 r.		2020 r.										
					Ogółem	M	K	M	K	M	K	M	K	M	K	M	K	M	K	M	K	Ogółem	M	K	Ogółem	M	K			
CR01	Bierni zawodowo uczestnicy poszukujący pracy po opuszczeniu programu	słabiej rozwinięty	-	-	-	-	-	0	0	0	0	0	0	0	0	0	0	0	0	0	0	0	0	0	0	0	-	-	-	
CR02	Uczestnicy kształcenia lub szkolenia po opuszczeniu programu	słabiej rozwinięty	-	-	-	-	0	0	0	0	0	0	0	0	0	0	0	0	0	0	0	0	0	0	0	0	0	-	-	-
CR03	Uczestnicy uzyskujący kwalifikacje po opuszczeniu programu	słabiej rozwinięty	-	-	-	-	0	0	0	0	0	0	0	561	174	507	235	229	67	337	95	2205	1634	571	-	-	-	-	-	
CR04	Uczestnicy pracujący, łącznie z prowadzącymi działalność na własny rachunek, po opuszczeniu programu	słabiej rozwinięty	-	-	-	-	0	0	0	0	0	0	0	0	0	0	0	0	0	0	0	0	0	0	0	0	-	-	-	
CR05	Uczestnicy w niekorzystnej sytuacji społecznej poszukujący pracy, uczestniczący w kształceniu lub szkoleniu, zdobywający kwalifikacje, zatrudnieni (łącznie z prowadzącymi działalność na własny rachunek) po opuszczeniu programu	słabiej rozwinięty	-	-	-	-	0	0	0	0	0	0	0	450	152	393	177	165	48	293	68	1746	1301	445	-	-	-	-	-	
CR06	Uczestnicy pracujący, łącznie z prowadzącymi działalność na własny rachunek, sześć miesięcy po opuszczeniu programu <sup>2</sup>	słabiej rozwinięty	-	-	-	-	0	0	0	0	0	0	0	0	0	383	182	0	0	0	0	565	383	182	-	-	-	-	-	
CR07	Uczestnicy znajdujący się w lepszej sytuacji na rynku pracy sześć miesięcy po opuszczeniu programu <sup>2</sup>	słabiej rozwinięty	-	-	-	-	0	0	0	0	0	0	0	0	0	134	24	0	0	0	0	158	134	24	-	-	-	-	-	
CR08	Uczestnicy powyżej 54 roku życia, pracujący, łącznie z prowadzącymi działalność na własny rachunek, sześć miesięcy po opuszczeniu programu <sup>2</sup>	słabiej rozwinięty	-	-	-	-	0	0	0	0	0	0	0	0	0	11	1	0	0	0	0	12	11	1	-	-	-	-	-	
CR09	Uczestnicy w niekorzystnej sytuacji społecznej, pracujący, łącznie z prowadzącymi działalność na własny rachunek, sześć miesięcy po opuszczeniu programu <sup>2</sup>	słabiej rozwinięty	-	-	-	-	0	0	0	0	0	0	0	0	0	90	55	0	0	0	0	145	90	55	-	-	-	-	-	

<sup>1</sup> Jeżeli priorytet inwestycyjny zawiera wartość docelową w odniesieniu do wspólnego wskaźnika rezultatu dla EFS, należy przedstawić dane dla danego wskaźnika rezultatu w odniesieniu do wybranej grupy docelowej (tj. przy użyciu wspólnego wskaźnika produktu jako odniesienia) oraz dane dla całej populacji uczestników, którzy osiągnęli dany rezultat w tym priorytecie inwestycyjnym.

<sup>2</sup> Szacunki oparte na próbie reprezentatywnej. Państwa członkowskie mają do wyboru dwie możliwości z zakresu sprawozdawczości. Opcja 1: minimalnym wymogiem jest przedstawianie danych dwa razy: w rocznym sprawozdaniu z wdrażania za 2019 r. i końcowym sprawozdaniu z wdrażania. W ramach tej opcji wartości skumulowane zgłasza się w kolumnie „Wartość skumulowana” w rocznym sprawozdaniu z wdrażania za 2019 r. i w końcowym sprawozdaniu z wdrażania. Opcja 2: wartości roczne przedstawia się dla każdego roku.

Tabela 2B

Wskaźniki rezultatu dla Inicjatywy na rzecz zatrudnienia ludzi młodych według osi priorytetowej lub części osi priorytetowej (art. 19 ust. 3, załącznik I i II do rozporządzenia w sprawie EFS) - **NIE DOTYCZY RPO WO 2014-2020**





Tabela 2C (PI 9iv)

## PRIORYTET INWESTYCYJNY 9iv: Ułatwienie dostępu do przystępnych cenowo, trwałych oraz wysokiej jakości usług, w tym opieki zdrowotnej i usług socjalnych

NR IDENTYFIKACYJNY	Wskaźnik	EFS/inicjatywa na rzecz zatrudnienia ludzi młodych	Kategoria regionu (w stosownych przypadkach)	Jednostka miary dla wskaźnika	Jednostka miary dla wartości bazowej i docelowej	Wartość docelowa (2023 r.)			2014 r.			2015 r.			2016 r.			2017 r.						2018 r.						2019 r.						2020 r.						Wskaźnik osiągnięć					
						r			s			r			s			r			s			r			s			r			s			r			s			r			s		
						Ogółem	M	K	Ogółem	M	K	Ogółem	M	K	Ogółem	M	K	Ogółem	M	K	Ogółem	M	K	Ogółem	M	K	Ogółem	M	K	Ogółem	M	K	Ogółem	M	K	Ogółem	M	K	Ogółem	M	K	Ogółem	M	K	Ogółem	M	K
97R1	Liczba osób zagrożonych ubóstwem lub wykluczeniem społecznym, które deklarują wzrost jakości życia dzięki interwencji EFS	EFS	slabiej rozwinięty	os.	%	95	n/d	n/d	0	n/d	n/d	0	n/d	n/d	0	n/d	n/d	2	n/d	n/d	2	n/d	n/d	1 314	n/d	n/d	1 316	n/d	n/d	1 840	n/d	n/d	3 156	n/d	n/d	2 549	n/d	n/d	5705	n/d	n/d	59%	-	-			
97R2	Liczba wspartych w programie miejsc świadczenia usług społecznych, istniejących po zakończeniu projektu	EFS	slabiej rozwinięty	szt.	szt.	2 500	n/d	n/d	0	n/d	n/d	0	n/d	n/d	2	n/d	n/d	43	n/d	n/d	45	n/d	n/d	667	n/d	n/d	712	n/d	n/d	259	n/d	n/d	971	n/d	n/d	217	n/d	n/d	1188	n/d	n/d	48%	n/d	n/d			

Tabela 2C (PI 9v)

## PRIORYTET INWESTYCYJNY 9v: Wspieranie przedsiębiorczości społecznej i integracji zawodowej w przedsiębiorstwach społecznych oraz ekonomii społecznej i solidarnej w celu ułatwienia dostępu do zatrudnienia

NR IDENTYFIKACYJNY	Wskaźnik	EFS/inicjatywa na rzecz zatrudnienia ludzi młodych	Kategoria regionu (w stosownych przypadkach)	Jednostka miary dla wskaźnika	Jednostka miary dla wartości bazowej i docelowej	Wartość docelowa (2023 r.)			2014 r.			2015 r.			2016 r.			2017 r.						2018 r.						2019 r.						2020 r.						Wskaźnik osiągnięć					
						r			s			r			s			r			s			r			s			r			s			r			s			r			s		
						Ogółem	M	K	Ogółem	M	K	Ogółem	M	K	Ogółem	M	K	Ogółem	M	K	Ogółem	M	K	Ogółem	M	K	Ogółem	M	K	Ogółem	M	K	Ogółem	M	K	Ogółem	M	K	Ogółem	M	K	Ogółem	M	K	Ogółem	M	K
98R1	Liczba miejsc pracy utworzonych w przedsiębiorstwach społecznych	EFS	slabiej rozwinięty	szt.	szt.	225	n/d	n/d	0	n/d	n/d	0	n/d	n/d	0	n/d	n/d	20	n/d	n/d	20	n/d	n/d	63	n/d	n/d	83	n/d	n/d	27	n/d	n/d	110	n/d	n/d	54	n/d	n/d	164	n/d	n/d	73%	n/d	n/d			
98R2	Liczba miejsc pracy istniejących co najmniej 30 miesięcy, utworzonych w przedsiębiorstwach społecznych	EFS	slabiej rozwinięty	szt.	%	60	n/d	n/d	0	n/d	n/d	0	n/d	n/d	0	n/d	n/d	0	n/d	n/d	0	n/d	n/d	n/d	n/d	n/d	0%	n/d	n/d	0	n/d	n/d	0%	n/d	n/d	0	n/d	n/d	0%	n/d	n/d	-	-	-			
9WR1	Liczba osób zagrożonych ubóstwem lub wykluczeniem społecznym pracujących po opuszczeniu programu (łącznie z pracującymi na własny rachunek)	EFS	slabiej rozwinięty	os.	%	16	n/d	n/d	0	n/d	n/d	0	n/d	n/d	0	n/d	n/d	0	n/d	n/d	0	n/d	n/d	0	n/d	n/d	0	n/d	n/d	51	n/d	n/d	51	n/d	n/d	38	n/d	n/d	89	n/d	n/d	52%	n/d	n/d			

Tabela 2C (PI 10i)

## PRIORYTET INWESTYCYJNY 10i: Ograniczenie i zapobieganie przedwczesnemu kończeniu nauki szkolnej oraz zapewnienie równego dostępu do dobrej jakości wczesnej edukacji elementarnej oraz kształcenia podstawowego, gimnazjalnego i ponadgimnazjalnego z uwzględnieniem formalnych, nieformalnych i pozaformalnych ścieżek kształcenia umożliwiających ponowne rozpoczęcie kształcenia i szkolenia

NR IDENTYFIKACYJNY	Wskaźnik	EFS/inicjatywa na rzecz zatrudnienia ludzi młodych	Kategoria regionu (w stosownych przypadkach)	Jednostka miary dla wskaźnika	Jednostka miary dla wartości bazowej i docelowej	Wartość docelowa (2023 r.)			2014 r.			2015 r.			2016 r.			2017 r.						2018 r.						2019 r.						2020 r.						Wskaźnik osiągnięć					
						r			s			r			s			r			s			r			s			r			s			r			s			r			s		
						Ogółem	M	K	Ogółem	M	K	Ogółem	M	K	Ogółem	M	K	Ogółem	M	K	Ogółem	M	K	Ogółem	M	K	Ogółem	M	K	Ogółem	M	K	Ogółem	M	K	Ogółem	M	K	Ogółem	M	K	Ogółem	M	K	Ogółem	M	K
01R1	Liczba miejsc wychowania przedszkolnego, które funkcjonują 2 lata po po uzyskaniu dofinansowania ze środków EFS	EFS	slabiej rozwinięty	szt.	%	90	n/d	n/d	0	n/d	n/d	0	n/d	n/d	0	n/d	n/d	0	n/d	n/d	0	n/d	n/d	0	n/d	n/d	0	n/d	n/d	0	n/d	n/d	0	n/d	n/d	0	n/d	n/d	0	n/d	n/d	-	-	-			
01R2	Liczba nauczycieli prowadzących zajęcia z wykorzystaniem TIK dzięki EFS	EFS	slabiej rozwinięty	os.	%	70	n/d	n/d	0	n/d	n/d	0	n/d	n/d	0	n/d	n/d	0	n/d	n/d	0	n/d	n/d	n/d	n/d	69%	n/d	n/d	n/d	n/d	n/d	69%	n/d	n/d	n/d	n/d	n/d	69%	n/d	n/d	-	-	-				
01R3	Liczba nauczycieli, którzy uzyskali kwalifikacje lub nabyli kompetencje po opuszczeniu programu	EFS	slabiej rozwinięty	os.	%	95	n/d	n/d	0	n/d	n/d	0	n/d	n/d	0	n/d	n/d	217	n/d	n/d	217	n/d	n/d	1 120	n/d	n/d	1 337	n/d	n/d	2 739	n/d	n/d	4 076	n/d	n/d	920	n/d	n/d	4996	n/d	n/d	88%	-	-			
BIR5	Liczba uczniów, którzy nabyli kompetencje kluczowe lub umiejętności uniwersalne niezbędne na rynku pracy po opuszczeniu programu	EFS	slabiej rozwinięty	os.	%	85	n/d	n/d	0	n/d	n/d	0	n/d	n/d	0	n/d	n/d	3 201	n/d	n/d	3 201	n/d	n/d	12 776	n/d	n/d	15 977	n/d	n/d	28 085	n/d	n/d	44 062	n/d	n/d	9 024	n/d	n/d	53086	n/d	n/d	105%	-	-			
01R5	Liczba szkół i placówek systemu oświaty wykorzystujących sprzęt TIK do prowadzenia zajęć edukacyjnych	EFS	slabiej rozwinięty	szt.	%	100	n/d	n/d	0	n/d	n/d	0	n/d	n/d	0	n/d	n/d	18	n/d	n/d	18	n/d	n/d	80	n/d	n/d	98	n/d	n/d	21	n/d	n/d	119	n/d	n/d	135	n/d	n/d	254	n/d	n/d	91%	-	-			
01R6	Liczba szkół, w których pracownie przedmiotowe wykorzystują wyposażenie do prowadzenia zajęć edukacyjnych	EFS	slabiej rozwinięty	szt.	%	100	n/d	n/d	0	n/d	n/d	0	n/d	n/d	0	n/d	n/d	15	n/d	n/d	15	n/d	n/d	75	n/d	n/d	90	n/d	n/d	63	n/d	n/d	153	n/d	n/d	263	n/d	n/d	416	n/d	n/d	86%	-	-			



Tabela 2C (PI 10iii)

**PRIORYTET INWESTYCYJNY 10iii: Wyrównywanie dostępu do uczenia się przez całe życie o charakterze formalnym, nieformalnym i pozaformalnym wszystkich grup wiekowych, poszerzanie wiedzy, podnoszenie umiejętności i kompetencji siły roboczej oraz promowanie elastycznych ścieżek kształcenia, w tym poprzez doradztwo zawodowe i potwierdzanie nabytych kompetencji**

NR IDENTYFIKACYJNY	Wskaźnik	EFS/Inicjatywa na rzecz zatrudnienia ludzi młodych	Kategoria regionu (w stosownych przypadkach)	Jednostka miary dla wskaźnika	Jednostka miary dla wartości bazowej i docelowej	Wartość docelowa (2023 r.)			2014 r.			2015 r.			2016 r.			2017 r.						2018 r.						2019 r.						2020 r.						Wskaźnik osiągnięć		
						Ogółem			r	s	K	Ogółem	M	K	Ogółem	M	K	Ogółem	M	K	r			s			r			s			r			s			Ogółem	M	K			
						Ogółem	M	K	Ogółem	M	K	Ogółem	M	K	Ogółem	M	K	Ogółem	M	K	Ogółem	M	K	Ogółem	M	K	Ogółem	M	K	Ogółem	M	K	Ogółem	M	K	Ogółem	M	K	Ogółem	M	K			
03R1	Liczba osób, które uzyskały kwalifikacje lub nabyły kompetencje po opuszczeniu programu	EFS	slabiej rozwinięty	os.	%	84	n/d	n/d	0	n/d	n/d	0	n/d	n/d	0	n/d	n/d	193	n/d	n/d	193	n/d	n/d	3 029	n/d	n/d	3 222	n/d	n/d	6 640	n/d	n/d	9 862	n/d	n/d	1 070	n/d	n/d	10932	n/d	n/d	105%	-	-
04R1	Liczba osób, które uzyskały kwalifikacje lub nabyły kompetencje po opuszczeniu programu	EFS	slabiej rozwinięty	os.	%	84	n/d	n/d	0	n/d	n/d	0	n/d	n/d	0	n/d	n/d	0	n/d	n/d	0	n/d	n/d	0	n/d	n/d	0	n/d	n/d	0	n/d	n/d	0	n/d	n/d	0	n/d	n/d	0	n/d	n/d	-	-	-
03R2	Liczba osób w wieku 50 lat i więcej, które uzyskały kwalifikacje lub nabyły kompetencje po opuszczeniu programu	EFS	slabiej rozwinięty	os.	%	90	n/d	n/d	0	n/d	n/d	0	n/d	n/d	0	n/d	n/d	164	n/d	n/d	164	n/d	n/d	1 423	n/d	n/d	1 587	n/d	n/d	3 543	n/d	n/d	5 130	n/d	n/d	241	n/d	n/d	5371	n/d	n/d	100%	-	-
03R3	Liczba osób o niskich kwalifikacjach, które uzyskały kwalifikacje lub nabyły kompetencje po opuszczeniu programu	EFS	slabiej rozwinięty	os.	%	84	n/d	n/d	0	n/d	n/d	0	n/d	n/d	0	n/d	n/d	213	n/d	n/d	213	n/d	n/d	1 983	n/d	n/d	2 196	n/d	n/d	5 730	n/d	n/d	7 926	n/d	n/d	379	n/d	n/d	8305	n/d	n/d	109%	-	-
03R4	Liczba osób z terenów wiejskich, które uzyskały kwalifikacje lub nabyły kompetencje po opuszczeniu programu	EFS	slabiej rozwinięty	os.	%	83	n/d	n/d	0	n/d	n/d	0	n/d	n/d	0	n/d	n/d	177	n/d	n/d	177	n/d	n/d	2 576	n/d	n/d	2 753	n/d	n/d	5 376	n/d	n/d	8 129	n/d	n/d	731	n/d	n/d	8860	n/d	n/d	107%	-	-

Tabela 2C (PI 10iv)

**PRIORYTET INWESTYCYJNY 10iv: Lepsze dostosowanie systemów kształcenia i szkolenia potrzeb do rynku pracy, ułatwanie przechodzenia z etapu kształcenia do etapu zatrudnienia oraz wzmacnianie systemów kształcenia i szkolenia zawodowego i ich jakości, w tym poprzez mechanizmy prognozowania umiejętności, dostosowania programów nauczania oraz tworzenia i rozwoju systemów uczenia się poprzez praktyczną naukę zawodu realizowaną w ścisłej współpracy z pracodawcami**

NR IDENTYFIKACYJNY	Wskaźnik	EFS/Inicjatywa na rzecz zatrudnienia ludzi młodych	Kategoria regionu (w stosownych przypadkach)	Jednostka miary dla wskaźnika	Jednostka miary dla wartości bazowej i docelowej	Wartość docelowa (2023 r.)			2014 r.			2015 r.			2016 r.			2017 r.						2018 r.						2019 r.						2020 r.						Wskaźnik osiągnięć		
						Ogółem			r	s	K	Ogółem	M	K	Ogółem	M	K	Ogółem	M	K	r			s			r			s			r			s			Ogółem	M	K			
						Ogółem	M	K	Ogółem	M	K	Ogółem	M	K	Ogółem	M	K	Ogółem	M	K	Ogółem	M	K	Ogółem	M	K	Ogółem	M	K	Ogółem	M	K	Ogółem	M	K	Ogółem	M	K	Ogółem	M	K			
BIR1	Liczba uczniów szkół i placówek kształcenia zawodowego objętych wsparciem w programie, uczestniczących w kształceniu lub pracujących po 6 miesiącach po ukończeniu nauki	EFS	slabiej rozwinięty	os.	%	60	n/d	n/d	0	n/d	n/d	0	n/d	n/d	0	n/d	n/d	0	n/d	n/d	0	n/d	n/d	n/d	n/d	100%	n/d	n/d	0	n/d	n/d	100%	n/d	n/d	0	n/d	n/d	100%	n/d	n/d	-	-	-	
BIR2	Liczba nauczycieli kształcenia zawodowego oraz instruktorów praktycznej nauki zawodu, którzy uzyskali kwalifikacje lub nabyli kompetencje po opuszczeniu programu	EFS	slabiej rozwinięty	os.	%	95	n/d	n/d	0	n/d	n/d	0	n/d	n/d	0	n/d	n/d	1	n/d	n/d	1	n/d	n/d	6	n/d	n/d	7	n/d	n/d	57	n/d	n/d	64	n/d	n/d	57	n/d	n/d	121	n/d	n/d	43%	-	-
BIR3	Liczba szkół i placówek kształcenia zawodowego wykorzystujących wyposażenie zakupione dzięki EFS	EFS	slabiej rozwinięty	szt.	%	100	n/d	n/d	0	n/d	n/d	0	n/d	n/d	0	n/d	n/d	0	n/d	n/d	0	n/d	n/d	0	n/d	n/d	0	n/d	n/d	12	n/d	n/d	12	n/d	n/d	34	n/d	n/d	46	n/d	n/d	41%	-	-
BIR5	Liczba uczniów, którzy nabyli kompetencje kluczowe lub umiejętności uniwersalne niezbędne na rynku pracy po opuszczeniu programu	EFS	slabiej rozwinięty	os.	%	85	n/d	n/d	0	n/d	n/d	0	n/d	n/d	0	n/d	n/d	0	n/d	n/d	0	n/d	n/d	0	n/d	n/d	0	n/d	n/d	0	n/d	n/d	0	n/d	n/d	0	n/d	n/d	0	n/d	n/d	0%	-	-
BIR4	Liczba osób, które uzyskały kwalifikacje w ramach pozaszkolnych form kształcenia	EFS	slabiej rozwinięty	os.	%	80	n/d	n/d	0	n/d	n/d	0	n/d	n/d	0	n/d	n/d	735	n/d	n/d	735	n/d	n/d	355	n/d	n/d	1090	n/d	n/d	234	n/d	n/d	1 324	n/d	n/d	260	n/d	n/d	1584	n/d	n/d	115%	-	-



Tabela 3A. Wspólne i specyficzne dla programu wskaźniki produktu dla EFRR i Funduszu Spójności (według osi priorytetowej, priorytetu inwestycyjnego, z podziałem na kategorie regionu dla EFRR; ma zastosowanie także do osi priorytetowych „Pomoc techniczna”)

Tabela 3A (PI 1a)  
 PRIORYTET INWESTYCYJNY 1a: Udoskonalanie infrastruktury badań i innowacji i zwiększanie zdolności do osiągnięcia doskonałości w zakresie badań i innowacji oraz wspieranie ośrodków kompetencji, w szczególności tych, które leżą w interesie Europy

	NR IDENTYFIKACYJNY	Wskaźnik	Jednostka miary	Fundusz	Kategoria regionu	Wartość docelowa (2023 r.)			2014 r.			2015 r.			2016 r.			2017 r.			2018 r.			2019 r.			2020 r.			Uwagi (w razie potrzeby)
						M	K	Ogółem	M	K	Ogółem	M	K	Ogółem	M	K	Ogółem	M	K	Ogółem	M	K	Ogółem	M	K	Ogółem	M	K	Ogółem	
Wartość skumulowana – produkty, które mają być zrealizowane poprzez wybrane operacje [prognoza przedstawiona przez beneficjentów]	CO25	Liczba naukowców pracujących w ulepszonych obiektach infrastruktury badawczej	EPC	EFRR	slabiej rozwinięty	n/d	n/d	42	n/d	n/d	0	n/d	n/d	0	n/d	n/d	0	n/d	n/d	0	n/d	n/d	30	n/d	n/d	40	n/d	n/d	42	
Wartość skumulowana – produkty zrealizowane poprzez operacje [rzeczywiste wykonanie]									n/d	n/d	0	n/d	n/d	0	n/d	n/d	0	n/d	n/d	0	n/d	n/d	0	n/d	n/d	0	n/d	n/d	0	n/d
Wartość skumulowana – produkty, które mają być zrealizowane poprzez wybrane operacje [prognoza przedstawiona przez beneficjentów]	CO27	Inwestycje prywatne uzupełniające wsparcie publiczne w projekty w zakresie innowacji lub badań i rozwoju	EUR	EFRR	slabiej rozwinięty	n/d	n/d	4 000 000	n/d	n/d	0	n/d	n/d	0	n/d	n/d	0	n/d	n/d	0	n/d	n/d	3 067 460	n/d	n/d	4 395 328	n/d	n/d	3 925 608	
Wartość skumulowana – produkty zrealizowane poprzez operacje [rzeczywiste wykonanie]									n/d	n/d	0	n/d	n/d	0	n/d	n/d	0	n/d	n/d	0	n/d	n/d	0	n/d	n/d	0	n/d	n/d	0	n/d
Wartość skumulowana – produkty, które mają być zrealizowane poprzez wybrane operacje [prognoza przedstawiona przez beneficjentów]	1aP1	Liczba jednostek naukowych ponoszących nakłady inwestycyjne na działalność B+R	szt.	EFRR	slabiej rozwinięty	n/d	n/d	3	n/d	n/d	0	n/d	n/d	0	n/d	n/d	0	n/d	n/d	0	n/d	n/d	1	n/d	n/d	1	n/d	n/d	3	
Wartość skumulowana – produkty zrealizowane poprzez operacje [rzeczywiste wykonanie]									n/d	n/d	0	n/d	n/d	0	n/d	n/d	0	n/d	n/d	0	n/d	n/d	0	n/d	n/d	0	n/d	n/d	0	n/d

Tabela 3A (PI 1b)

**PRIORYTET INWESTYCYJNY 1b: Promowanie inwestycji przedsiębiorstw w badania i innowacje, rozwijanie powiązań i synergii między przedsiębiorstwami, ośrodkami badawczo-rozwojowymi i sektorem szkolnictwa wyższego, w szczególności promowanie inwestycji w zakresie rozwoju produktów i usług, transferu technologii, innowacji społecznych, ekoinnowacji, zastosowań w dziedzinie usług publicznych, tworzenia sieci, pobudzania popytu, klastrów i otwartych innowacji poprzez inteligentną specjalizację, oraz wspieranie badań technologicznych i stosowanych, linii pilotażowych, działań w zakresie wczesnej walidacji produktów, zaawansowanych zdolności produkcyjnych i pierwszej produkcji, w szczególności w dziedzinie kluczowych technologii wspomagających, oraz rozpowszechnianie technologii o ogólnym przeznaczeniu**

	NR IDENTYFIKACYJNY	Wskaźnik	Jednostka miary	Fundusz	Kategoria regionu	Wartość docelowa (2023 r.)			2014 r.			2015 r.			2016 r.			2017 r.			2018 r.			2019 r.			2020 r.			Uwagi (w razie potrzeby)
						M	K	Ogółem	M	K	Ogółem	M	K	Ogółem	M	K	Ogółem	M	K	Ogółem	M	K	Ogółem	M	K	Ogółem	M	K	Ogółem	
Wartość skumulowana – produkty, które mają być zrealizowane poprzez wybrane operacje [prognoza przedstawiona przez beneficjentów]	CO01	Liczba przedsiębiorstw otrzymujących wsparcie	przedsiębiorstwa	EFRR	slabiej rozwinięty	n/d	n/d	86	n/d	n/d	0	n/d	n/d	0	n/d	n/d	254	n/d	n/d	271	n/d	n/d	277	n/d	n/d	287	n/d	n/d	294	Wskaźnik realizowany jest w ramach instrumentów finansowych i dotacji. W 2019 r. podpisano aneks zmniejszający wartość umowy w ramach IF, jednak nie zmieniono wartości docelowych wskaźników, stąd wynika przekroczenie.
Wartość skumulowana – produkty zrealizowane poprzez operacje [rzeczywiste wykonanie]						n/d	n/d	0	n/d	n/d	0	n/d	n/d	0	n/d	n/d	25	n/d	n/d	65	n/d	n/d	69	n/d	n/d	69	n/d	n/d	80	
Wartość skumulowana – produkty, które mają być zrealizowane poprzez wybrane operacje [prognoza przedstawiona przez beneficjentów]	CO02	Liczba przedsiębiorstw otrzymujących dotacje	przedsiębiorstwa	EFRR	slabiej rozwinięty	n/d	n/d	65	n/d	n/d	0	n/d	n/d	0	n/d	n/d	28	n/d	n/d	45	n/d	n/d	51	n/d	n/d	61	n/d	n/d	68	
Wartość skumulowana – produkty zrealizowane poprzez operacje [rzeczywiste wykonanie]						n/d	n/d	0	n/d	n/d	0	n/d	n/d	0	n/d	n/d	21	n/d	n/d	45	n/d	n/d	49	n/d	n/d	49	n/d	n/d	60	
Wartość skumulowana – produkty, które mają być zrealizowane poprzez wybrane operacje [prognoza przedstawiona przez beneficjentów]	CO03	Liczba przedsiębiorstw otrzymujących wsparcie finansowe inne niż dotacje	przedsiębiorstwa	EFRR	slabiej rozwinięty	n/d	n/d	21	n/d	n/d	0	n/d	n/d	0	n/d	n/d	226	n/d	n/d	226	n/d	n/d	226	n/d	n/d	226	n/d	n/d	226	Wskaźnik realizowany jest w ramach instrumentów finansowych i dotacji. W 2019 r. podpisano aneks zmniejszający wartość umowy w ramach IF, jednak nie zmieniono wartości docelowych wskaźników, stąd wynika przekroczenie.
Wartość skumulowana – produkty zrealizowane poprzez operacje [rzeczywiste wykonanie]						n/d	n/d	0	n/d	n/d	0	n/d	n/d	0	n/d	n/d	4	n/d	n/d	21	n/d	n/d	21	n/d	n/d	21	n/d	n/d	21	
Wartość skumulowana – produkty, które mają być zrealizowane poprzez wybrane operacje [prognoza przedstawiona przez beneficjentów]	CO06	Inwestycje prywatne uzupełniające wsparcie publiczne dla przedsiębiorstw (dotacje)	EUR	EFRR	slabiej rozwinięty	n/d	n/d	35 000 000	n/d	n/d	0	n/d	n/d	0	n/d	n/d	18 478 931	n/d	n/d	37 965 675	n/d	n/d	37 797 501	n/d	n/d	36 150 583	n/d	n/d	35 981 532	
Wartość skumulowana – produkty zrealizowane poprzez operacje [rzeczywiste wykonanie]						n/d	n/d	0	n/d	n/d	0	n/d	n/d	0	n/d	n/d	0	n/d	n/d	3 385 890	n/d	n/d	16 948 033	n/d	n/d	16 948 033	n/d	n/d	26 846 454	
Wartość skumulowana – produkty, które mają być zrealizowane poprzez wybrane operacje [prognoza przedstawiona przez beneficjentów]	CO07	Inwestycje prywatne uzupełniające wsparcie publiczne dla przedsiębiorstw (inne niż dotacje)	przedsiębiorstwa	EFRR	slabiej rozwinięty	n/d	n/d	510 000	n/d	n/d	0	n/d	n/d	0	n/d	n/d	9 825 548	n/d	n/d	2 711 283	n/d	n/d	2 634 409	n/d	n/d	2 662 939	n/d	n/d	2 487 728	Wskaźnik realizowany jest w ramach instrumentów finansowych i dotacji. W 2019 r. podpisano aneks zmniejszający wartość umowy w ramach IF, jednak nie zmieniono wartości docelowych wskaźników, stąd wynika przekroczenie.
Wartość skumulowana – produkty zrealizowane poprzez operacje [rzeczywiste wykonanie]						n/d	n/d	0	n/d	n/d	0	n/d	n/d	0	n/d	n/d	0	n/d	n/d	0	n/d	n/d	541 433	n/d	n/d	541 433	n/d	n/d	554 216	
Wartość skumulowana – produkty, które mają być zrealizowane poprzez wybrane operacje [prognoza przedstawiona przez beneficjentów]	CO26	Liczba przedsiębiorstw współpracujących z ośrodkami badawczymi	przedsiębiorstwa	EFRR	slabiej rozwinięty	n/d	n/d	78	n/d	n/d	0	n/d	n/d	0	n/d	n/d	27	n/d	n/d	44	n/d	n/d	55	n/d	n/d	68	n/d	n/d	83	
Wartość skumulowana – produkty zrealizowane poprzez operacje [rzeczywiste wykonanie]						n/d	n/d	0	n/d	n/d	0	n/d	n/d	0	n/d	n/d	0	n/d	n/d	8	n/d	n/d	23	n/d	n/d	23	n/d	n/d	45	

Tabela 3A (PI 3a)

PRIORYTET INWESTYCYJNY 3a: Promowanie przedsiębiorczości, w szczególności poprzez ułatwianie gospodarczego wykorzystywania nowych pomysłów oraz sprzyjanie tworzeniu nowych firm, w tym również poprzez inkubatory przedsiębiorczości

	NR IDENTYFIKACYJNY	Wskaźnik	Jednostka miary	Fundusz	Kategoria regionu	Wartość docelowa (2023 r.)			2014 r.			2015 r.			2016 r.			2017 r.			2018 r.			2019 r.			2020 r.			Uwagi (w razie potrzeby)
						M	K	Ogółem	M	K	Ogółem	M	K	Ogółem	M	K	Ogółem	M	K	Ogółem	M	K	Ogółem	M	K	Ogółem	M	K	Ogółem	
Wartość skumulowana – produkty, które mają być zrealizowane poprzez wybrane operacje [prognoza przedstawiona przez beneficjentów]	3aP1	Powierzchnia przygotowanych terenów inwestycyjnych	ha	EFRR	slabiej rozwinięty	n/d	n/d	150	n/d	n/d	0	n/d	n/d	0	n/d	n/d	0	n/d	n/d	123,86	n/d	n/d	132,57	n/d	n/d	132,57	n/d	n/d	136,42	
Wartość skumulowana – produkty zrealizowane poprzez operacje [rzeczywiste wykonanie]									n/d	n/d	0	n/d	n/d	0	n/d	n/d	0,81	n/d	n/d	112,86	n/d	n/d	115,86	n/d	n/d	121,07				
Wartość skumulowana – produkty, które mają być zrealizowane poprzez wybrane operacje [prognoza przedstawiona przez beneficjentów]	CO01	Liczba przedsiębiorstw otrzymujących wsparcie	przedsiębiorstwa	EFRR	slabiej rozwinięty	n/d	n/d	535	n/d	n/d	0	n/d	n/d	0	n/d	n/d	83	n/d	n/d	83	n/d	n/d	345	n/d	n/d	545	n/d	n/d	647	
Wartość skumulowana – produkty zrealizowane poprzez operacje [rzeczywiste wykonanie]									n/d	n/d	0	n/d	n/d	0	n/d	n/d	89	n/d	n/d	107	n/d	n/d	319	n/d	n/d	698				
Wartość skumulowana – produkty, które mają być zrealizowane poprzez wybrane operacje [prognoza przedstawiona przez beneficjentów]	CO02	Liczba przedsiębiorstw otrzymujących dotacje	przedsiębiorstwa	EFRR	slabiej rozwinięty	n/d	n/d	85	n/d	n/d	0	n/d	n/d	0	n/d	n/d	0	n/d	n/d	0	n/d	n/d	85	n/d	n/d	85	n/d	n/d	85	
Wartość skumulowana – produkty zrealizowane poprzez operacje [rzeczywiste wykonanie]									n/d	n/d	0	n/d	n/d	0	n/d	n/d	0	n/d	n/d	0	n/d	n/d	14	n/d	n/d	19				
Wartość skumulowana – produkty, które mają być zrealizowane poprzez wybrane operacje [prognoza przedstawiona przez beneficjentów]	CO04	Liczba przedsiębiorstw otrzymujących wsparcie niefinansowe	przedsiębiorstwa	EFRR	slabiej rozwinięty	n/d	n/d	450	n/d	n/d	0	n/d	n/d	0	n/d	n/d	83	n/d	n/d	83	n/d	n/d	260	n/d	n/d	460	n/d	n/d	562	
Wartość skumulowana – produkty zrealizowane poprzez operacje [rzeczywiste wykonanie]									n/d	n/d	0	n/d	n/d	0	n/d	n/d	89	n/d	n/d	107	n/d	n/d	313	n/d	n/d	689				
Wartość skumulowana – produkty, które mają być zrealizowane poprzez wybrane operacje [prognoza przedstawiona przez beneficjentów]	3aP2	Liczba zaangażowanych usług (nowych lub ulepszonych) świadczonych przez IOB	szt.	EFRR	slabiej rozwinięty	n/d	n/d	25	n/d	n/d	0	n/d	n/d	0	n/d	n/d	11	n/d	n/d	12	n/d	n/d	19	n/d	n/d	25	n/d	n/d	25	
Wartość skumulowana – produkty zrealizowane poprzez operacje [rzeczywiste wykonanie]									n/d	n/d	0	n/d	n/d	0	n/d	n/d	9	n/d	n/d	12	n/d	n/d	16	n/d	n/d	18				
Wartość skumulowana – produkty, które mają być zrealizowane poprzez wybrane operacje [prognoza przedstawiona przez beneficjentów]	CV24	Liczba MŚP otrzymujących wsparcie pozafinansowe	szt.	EFRR	slabiej rozwinięty	n/d	n/d	250	n/d	n/d	0	n/d	n/d	0	n/d	n/d	0	n/d	n/d	0	n/d	n/d	0	n/d	n/d	0	n/d	n/d	250	
Wartość skumulowana – produkty zrealizowane poprzez operacje [rzeczywiste wykonanie]									n/d	n/d	0	n/d	n/d	0	n/d	n/d	0	n/d	n/d	0	n/d	n/d	0	n/d	n/d	144				

Tabela 3A (PI 3b)

PRIORYTET INWESTYCYJNY 3b: Opracowywanie i wdrażanie nowych modeli biznesowych dla MSP, w szczególności w celu umiędzynarodowienia

	NR IDENTYFIKACYJNY	Wskaźnik	Jednostka miary	Fundusz	Kategoria regionu	Wartość docelowa (2023 r.)			2014 r.			2015 r.			2016 r.			2017 r.			2018 r.			2019 r.			2020 r.			Uwagi (w razie potrzeby)
						M	K	Ogółem	M	K	Ogółem	M	K	Ogółem	M	K	Ogółem	M	K	Ogółem	M	K	Ogółem	M	K	Ogółem	M	K	Ogółem	
Wartość skumulowana — produkty, które mają być zrealizowane poprzez wybrane operacje [prognoza przedstawiona przez beneficjentów]	CO01	Liczba przedsiębiorstw otrzymujących wsparcie	przedsiębiorstwa	EFRR	stabilniej rozwinięty	n/d	n/d	86	n/d	n/d	0	n/d	n/d	0	n/d	n/d	49	n/d	n/d	48	n/d	n/d	47	n/d	n/d	81	n/d	n/d	88	
Wartość skumulowana — produkty zrealizowane poprzez operacje [rzeczywiste wykonanie]									n/d	n/d	0	n/d	n/d	0	n/d	n/d	1	n/d	n/d	47	n/d	n/d	47	n/d	n/d	68	n/d	n/d	85	
Wartość skumulowana — produkty, które mają być zrealizowane poprzez wybrane operacje [prognoza przedstawiona przez beneficjentów]	CO02	Liczba przedsiębiorstw otrzymujących dotacje	przedsiębiorstwa	EFRR	stabilniej rozwinięty	n/d	n/d	86	n/d	n/d	0	n/d	n/d	0	n/d	n/d	49	n/d	n/d	48	n/d	n/d	47	n/d	n/d	81	n/d	n/d	88	
Wartość skumulowana — produkty zrealizowane poprzez operacje [rzeczywiste wykonanie]									n/d	n/d	0	n/d	n/d	0	n/d	n/d	1	n/d	n/d	47	n/d	n/d	47	n/d	n/d	68	n/d	n/d	85	
Wartość skumulowana — produkty, które mają być zrealizowane poprzez wybrane operacje [prognoza przedstawiona przez beneficjentów]	3bP1	Liczba przedsiębiorstw wspartych w zakresie internacjonalizacji działalności	szt.	EFRR	stabilniej rozwinięty	n/d	n/d	110	n/d	n/d	0	n/d	n/d	0	n/d	n/d	49	n/d	n/d	48	n/d	n/d	48	n/d	n/d	102	n/d	n/d	112	
Wartość skumulowana — produkty zrealizowane poprzez operacje [rzeczywiste wykonanie]									n/d	n/d	0	n/d	n/d	0	n/d	n/d	1	n/d	n/d	19	n/d	n/d	42	n/d	n/d	54	n/d	n/d	72	
Wartość skumulowana — produkty, które mają być zrealizowane poprzez wybrane operacje [prognoza przedstawiona przez beneficjentów]	3bP2	Liczba przedsiębiorstw, które wprowadziły zmiany organizacyjno-procesowe	szt.	EFRR	stabilniej rozwinięty	n/d	n/d	105	n/d	n/d	0	n/d	n/d	0	n/d	n/d	47	n/d	n/d	46	n/d	n/d	46	n/d	n/d	97	n/d	n/d	107	
Wartość skumulowana — produkty zrealizowane poprzez operacje [rzeczywiste wykonanie]									n/d	n/d	0	n/d	n/d	0	n/d	n/d	1	n/d	n/d	14	n/d	n/d	39	n/d	n/d	46	n/d	n/d	58	

Tabela 3A (PI 3c)

PRIORYTET INWESTYCYJNY 3c: Wspieranie tworzenia i poszerzania zaawansowanych zdolności w zakresie rozwoju produktów i usług

	NR IDENTYFIKACYJNY	Wskaźnik	Jednostka miary	Fundusz	Kategoria regionu	Wartość docelowa (2023 r.)			2014 r.			2015 r.			2016 r.			2017 r.			2018 r.			2019 r.			2020 r.			Uwagi (w razie potrzeby)
						M	K	Ogółem	M	K	Ogółem	M	K	Ogółem	M	K	Ogółem	M	K	Ogółem	M	K	Ogółem	M	K	Ogółem	M	K	Ogółem	
Wartość skumulowana — produkty, które mają być zrealizowane poprzez wybrane operacje [prognoza przedstawiona przez beneficjentów]	CO01	Liczba przedsiębiorstw otrzymujących wsparcie	przedsiębiorstwa	EFRR	slabiej rozwinięty	n/d	n/d	1074	n/d	n/d	0	n/d	n/d	0	n/d	n/d	454	n/d	n/d	510	n/d	n/d	534	n/d	n/d	564	n/d	n/d	1 322	
Wartość skumulowana — produkty zrealizowane poprzez operacje [rzeczywiste wykonanie]									n/d	n/d	0	n/d	n/d	0	n/d	n/d	45	n/d	n/d	362	n/d	n/d	580	n/d	n/d	1 234				
Wartość skumulowana — produkty, które mają być zrealizowane poprzez wybrane operacje [prognoza przedstawiona przez beneficjentów]	CO02	Liczba przedsiębiorstw otrzymujących dotacje	przedsiębiorstwa	EFRR	slabiej rozwinięty	n/d	n/d	614	n/d	n/d	0	n/d	n/d	0	n/d	n/d	0	n/d	n/d	56	n/d	n/d	80	n/d	n/d	110	n/d	n/d	713	
Wartość skumulowana — produkty zrealizowane poprzez operacje [rzeczywiste wykonanie]									n/d	n/d	0	n/d	n/d	0	n/d	n/d	20	n/d	n/d	58	n/d	n/d	93	n/d	n/d	688				
Wartość skumulowana — produkty, które mają być zrealizowane poprzez wybrane operacje [prognoza przedstawiona przez beneficjentów]	CO03	Liczba przedsiębiorstw otrzymujących wsparcie finansowe inne niż dotacje	przedsiębiorstwa	EFRR	slabiej rozwinięty	n/d	n/d	609	n/d	n/d	0	n/d	n/d	0	n/d	n/d	454	n/d	n/d	454	n/d	n/d	454	n/d	n/d	454	n/d	n/d	609	
Wartość skumulowana — produkty zrealizowane poprzez operacje [rzeczywiste wykonanie]									n/d	n/d	0	n/d	n/d	0	n/d	n/d	25	n/d	n/d	306	n/d	n/d	492	n/d	n/d	595				
Wartość skumulowana — produkty, które mają być zrealizowane poprzez wybrane operacje [prognoza przedstawiona przez beneficjentów]	CO06	Inwestycje prywatne uzupełniające wsparcie publiczne dla przedsiębiorstw (dotacje)	EUR	EFRR	slabiej rozwinięty	n/d	n/d	20 700 000	n/d	n/d	0	n/d	n/d	0	n/d	n/d	0	n/d	n/d	7 944 853	n/d	n/d	14 180 699	n/d	n/d	17 445 716	n/d	n/d	18 153 242	
Wartość skumulowana — produkty zrealizowane poprzez operacje [rzeczywiste wykonanie]									n/d	n/d	0	n/d	n/d	0	n/d	n/d	613 318	n/d	n/d	6 907 231	n/d	n/d	12 585 647	n/d	n/d	13 940 320				
Wartość skumulowana — produkty, które mają być zrealizowane poprzez wybrane operacje [prognoza przedstawiona przez beneficjentów]	CO07	Inwestycje prywatne uzupełniające wsparcie publiczne dla przedsiębiorstw (inne niż dotacje)	EUR	EFRR	slabiej rozwinięty	n/d	n/d	11 700 000	n/d	n/d	0	n/d	n/d	0	n/d	n/d	5 153 676	n/d	n/d	5 441 265	n/d	n/d	5 286 985	n/d	n/d	5 344 243	n/d	n/d	11 293 150	
Wartość skumulowana — produkty zrealizowane poprzez operacje [rzeczywiste wykonanie]									n/d	n/d	0	n/d	n/d	0	n/d	n/d	0	n/d	n/d	6 120 066	n/d	n/d	10 577 451	n/d	n/d	11 650 498	Większa wartość wyniku ze sposobu wyliczenia wskaźnika w ramach płatności. W ramach umów jest uwzględniony tylko wkład własny pośrednika. Natomiast w ramach wniosków o płatność jest to wkład pośrednika oraz wkład własny beneficjenta ostatecznego.			
Wartość skumulowana — produkty, które mają być zrealizowane poprzez wybrane operacje [prognoza przedstawiona przez beneficjentów]	CO08	Wzrost zatrudnienia we wspieranych przedsiębiorstwach	EPC	EFRR	slabiej rozwinięty	n/d	n/d	380	n/d	n/d	0	n/d	n/d	0	n/d	n/d	0	n/d	n/d	116	n/d	n/d	191	n/d	n/d	264	n/d	n/d	376	
Wartość skumulowana — produkty zrealizowane poprzez operacje [rzeczywiste wykonanie]									n/d	n/d	0	n/d	n/d	0	n/d	n/d	1	n/d	n/d	3	n/d	n/d	149	n/d	n/d	150	Niski poziom realizacji wskaźnika, wynika ze specyfiki pomiaru (tj. rok po zakończeniu realizacji projektu).			
Wartość skumulowana — produkty, które mają być zrealizowane poprzez wybrane operacje [prognoza przedstawiona przez beneficjentów]	CO28	Liczba przedsiębiorstw objętych wsparciem w celu wprowadzenia produktów nowych dla rynku	przedsiębiorstwa	EFRR	slabiej rozwinięty	n/d	n/d	120	n/d	n/d	0	n/d	n/d	0	n/d	n/d	0	n/d	n/d	34	n/d	n/d	52	n/d	n/d	74	n/d	n/d	117	
Wartość skumulowana — produkty zrealizowane poprzez operacje [rzeczywiste wykonanie]									n/d	n/d	0	n/d	n/d	0	n/d	n/d	4	n/d	n/d	27	n/d	n/d	47	n/d	n/d	61				
Wartość skumulowana — produkty, które mają być zrealizowane poprzez wybrane operacje [prognoza przedstawiona przez beneficjentów]	CO29	Liczba przedsiębiorstw objętych wsparciem w celu wprowadzenia produktów nowych dla firmy	przedsiębiorstwa	EFRR	slabiej rozwinięty	n/d	n/d	160	n/d	n/d	0	n/d	n/d	0	n/d	n/d	0	n/d	n/d	42	n/d	n/d	68	n/d	n/d	99	n/d	n/d	152	
Wartość skumulowana — produkty zrealizowane poprzez operacje [rzeczywiste wykonanie]									n/d	n/d	0	n/d	n/d	0	n/d	n/d	6	n/d	n/d	35	n/d	n/d	62	n/d	n/d	90				
Wartość skumulowana — produkty, które mają być zrealizowane poprzez wybrane operacje [prognoza przedstawiona przez beneficjentów]	CV20	Dotacje dla MŚP na kapitał obrotowy (dotacje)	EUR	EFRR	slabiej rozwinięty	n/d	n/d	6 200 000	n/d	n/d	0	n/d	n/d	0	n/d	n/d	0	n/d	n/d	0	n/d	n/d	0	n/d	n/d	0	n/d	n/d	7 174 805	
Wartość skumulowana — produkty zrealizowane poprzez operacje [rzeczywiste wykonanie]									n/d	n/d	0	n/d	n/d	0	n/d	n/d	0	n/d	n/d	0	n/d	n/d	0	n/d	n/d	5 341 038				

Wartość skumulowana — produkty, które mają być zrealizowane poprzez wybrane operacje [prognoza przedstawiona przez beneficjentów]	CV21	Wsparcie instrumentu finansowego dla kapitału obrotowego	EUR	EFRR	slabiej rozwinięty	n/d	n/d	11 000 000	n/d	n/d	0	n/d	n/d	0	n/d	n/d	0	n/d	n/d	0	n/d	n/d	0	n/d	n/d	10 930 716	
Wartość skumulowana — produkty zrealizowane poprzez operacje [rzeczywiste wykonanie]									n/d	n/d	0	n/d	n/d	0	n/d	n/d	0	n/d	n/d	0	n/d	n/d	0	n/d	n/d	2 711 943	
Wartość skumulowana — produkty, które mają być zrealizowane poprzez wybrane operacje [prognoza przedstawiona przez beneficjentów]	CV22	Liczba MŚP z dotacjami na kapitał obrotowy	przedsiębiorstwa	EFRR	slabiej rozwinięty	n/d	n/d	455	n/d	n/d	0	n/d	n/d	0	n/d	n/d	0	n/d	n/d	0	n/d	n/d	0	n/d	n/d	550	
Wartość skumulowana — produkty zrealizowane poprzez operacje [rzeczywiste wykonanie]									n/d	n/d	0	n/d	n/d	0	n/d	n/d	0	n/d	n/d	0	n/d	n/d	0	n/d	n/d	567	
Wartość skumulowana — produkty, które mają być zrealizowane poprzez wybrane operacje [prognoza przedstawiona przez beneficjentów]	CV23	Liczba MŚP ze zwrotnym kapitałem obrotowym	przedsiębiorstwa	EFRR	slabiej rozwinięty	n/d	n/d	138	n/d	n/d	0	n/d	n/d	0	n/d	n/d	0	n/d	n/d	0	n/d	n/d	0	n/d	n/d	78	Niski poziom wskaźnika na poziomie umów wynika z braku aneksowania umowy z beneficjentem. Osiągnięcie wartości docelowej jest niezagrażone, mając na uwadze dostępne środki oraz średnią wartość udzielanych pożyczek
Wartość skumulowana — produkty zrealizowane poprzez operacje [rzeczywiste wykonanie]									n/d	n/d	0	n/d	n/d	0	n/d	n/d	0	n/d	n/d	0	n/d	n/d	0	n/d	n/d	78	



Tabela 3A (PI 4b)

PRIORYTET INWESTYCYJNY 4b: Promowanie efektywności energetycznej i korzystania z odnawialnych źródeł energii w przedsiębiorstwach

	NR IDENTYFIKACYJNY	Wskaźnik	Jednostka miary	Fundusz	Kategoria regionu	Wartość docelowa (2023 r.)			2014 r.			2015 r.			2016 r.			2017 r.			2018 r.			2019 r.			2020 r.			Uwagi (w razie potrzeby)
						M	K	Ogółem	M	K	Ogółem	M	K	Ogółem	M	K	Ogółem	M	K	Ogółem	M	K	Ogółem	M	K	Ogółem	M	K	Ogółem	
Wartość skumulowana — produkty, które mają być zrealizowane poprzez wybrane operacje [prognoza przedstawiona przez beneficjentów]	CO01	Liczba przedsiębiorstw otrzymujących wsparcie	przedsiębiorstwa	EFRR	słabiej rozwinięty	n/d	n/d	44	n/d	n/d	0	n/d	n/d	0	n/d	n/d	59	n/d	n/d	66	n/d	n/d	66	n/d	n/d	19	n/d	n/d	49	
Wartość skumulowana — produkty zrealizowane poprzez operacje [rzeczywiste wykonanie]						n/d	n/d		n/d	n/d	0	n/d	n/d	0	n/d	n/d	0	n/d	n/d	0	n/d	n/d	6	n/d	n/d	6	n/d	n/d	35	n/d
Wartość skumulowana — produkty, które mają być zrealizowane poprzez wybrane operacje [prognoza przedstawiona przez beneficjentów]	CO02	Liczba przedsiębiorstw otrzymujących dotacje	przedsiębiorstwa	EFRR	słabiej rozwinięty	n/d	n/d	14	n/d	n/d	0	n/d	n/d	0	n/d	n/d	0	n/d	n/d	7	n/d	n/d	7	n/d	n/d	7	n/d	n/d	19	
Wartość skumulowana — produkty zrealizowane poprzez operacje [rzeczywiste wykonanie]						n/d	n/d		n/d	n/d	0	n/d	n/d	0	n/d	n/d	0	n/d	n/d	0	n/d	n/d	5	n/d	n/d	5	n/d	n/d	6	n/d
Wartość skumulowana — produkty, które mają być zrealizowane poprzez wybrane operacje [prognoza przedstawiona przez beneficjentów]	CO03	Liczba przedsiębiorstw otrzymujących wsparcie finansowe inne niż dotacje	przedsiębiorstwa	EFRR	słabiej rozwinięty	n/d	n/d	30	n/d	n/d	0	n/d	n/d	0	n/d	n/d	59	n/d	n/d	59	n/d	n/d	59	n/d	n/d	12	n/d	n/d	30	
Wartość skumulowana — produkty zrealizowane poprzez operacje [rzeczywiste wykonanie]						n/d	n/d		n/d	n/d	0	n/d	n/d	0	n/d	n/d	0	n/d	n/d	0	n/d	n/d	1	n/d	n/d	1	n/d	n/d	29	n/d
Wartość skumulowana — produkty, które mają być zrealizowane poprzez wybrane operacje [prognoza przedstawiona przez beneficjentów]	CO34	Szacowany roczny spadek emisji gazów cieplarnianych	tony równoważnika CO <sub>2</sub>	EFRR	słabiej rozwinięty	n/d	n/d	5 900	n/d	n/d	0	n/d	n/d	0	n/d	n/d	6 600	n/d	n/d	7 650	n/d	n/d	7 714	n/d	n/d	3 277	n/d	n/d	4 919	
Wartość skumulowana — produkty zrealizowane poprzez operacje [rzeczywiste wykonanie]						n/d	n/d		n/d	n/d	0	n/d	n/d	0	n/d	n/d	0	n/d	n/d	0	n/d	n/d	0	n/d	n/d	0	n/d	n/d	73	n/d

Tabela 3A (PI 4c)

PRIORYTET INWESTYCYJNY 4c: Wspieranie efektywności energetycznej, inteligentnego zarządzania energią i wykorzystania odnawialnych źródeł energii w infrastrukturze publicznej, w tym w budynkach publicznych, i w sektorze mieszkaniowym

	NR IDENTYFIKACYJNY	Wskaźnik	Jednostka miary	Fundusz	Kategoria regionu	Wartość docelowa (2023 r.)			2014 r.			2015 r.			2016 r.			2017 r.			2018 r.			2019 r.			2020 r.			Uwagi (w razie potrzeby)
						M	K	Ogółem	M	K	Ogółem	M	K	Ogółem	M	K	Ogółem	M	K	Ogółem	M	K	Ogółem	M	K	Ogółem	M	K	Ogółem	
Wartość skumulowana — produkty, które mają być zrealizowane poprzez wybrane operacje [prognoza przedstawiona przez beneficjentów]	CO32	Zmniejszenie rocznego zużycia energii pierwotnej w budynkach publicznych	kWh/rok	EFRR	slabiej rozwinięty	n/d	n/d	54 500 000	n/d	n/d	0	n/d	n/d	0	n/d	n/d	0	n/d	n/d	29 982 519	n/d	n/d	31 283 407	n/d	n/d	34 464 317	n/d	n/d	49 542 614	
Wartość skumulowana — produkty zrealizowane poprzez operacje [rzeczywiste wykonanie]						n/d	n/d	0	n/d	n/d	0	n/d	n/d	0	n/d	n/d	0	n/d	n/d	0	n/d	n/d	0	n/d	n/d	757 331	n/d	n/d	1 219 159	Niski poziom realizacji wskaźnika, wynika ze specyfiki pomiaru (tj. rok po zakończeniu realizacji projektu).
Wartość skumulowana — produkty, które mają być zrealizowane poprzez wybrane operacje [prognoza przedstawiona przez beneficjentów]	CO34	Szacowany roczny spadek emisji gazów cieplarnianych	tony równoważnika CO <sub>2</sub>	EFRR	slabiej rozwinięty	n/d	n/d	16 050	n/d	n/d	0	n/d	n/d	0	n/d	n/d	3 870	n/d	n/d	12 468	n/d	n/d	12 910	n/d	n/d	11 048	n/d	n/d	15 359	
Wartość skumulowana — produkty zrealizowane poprzez operacje [rzeczywiste wykonanie]						n/d	n/d	0	n/d	n/d	0	n/d	n/d	0	n/d	n/d	0	n/d	n/d	0	n/d	n/d	0	n/d	n/d	140	n/d	n/d	337	Niski poziom realizacji wskaźnika, wynika ze specyfiki pomiaru (tj. rok po zakończeniu realizacji projektu).
Wartość skumulowana — produkty, które mają być zrealizowane poprzez wybrane operacje [prognoza przedstawiona przez beneficjentów]	4cP1	Liczba zmodernizowanych energetycznie budynków	szt.	EFRR	slabiej rozwinięty	n/d	n/d	145	n/d	n/d	0	n/d	n/d	0	n/d	n/d	0	n/d	n/d	68	n/d	n/d	79	n/d	n/d	91	n/d	n/d	132	
Wartość skumulowana — produkty zrealizowane poprzez operacje [rzeczywiste wykonanie]						n/d	n/d	0	n/d	n/d	0	n/d	n/d	0	n/d	n/d	0	n/d	n/d	0	n/d	n/d	0	n/d	n/d	43	n/d	n/d	55	n/d

Tabela 3A (PI 4e)

PRIORYTET INWESTYCYJNY 4e: Promowanie strategii niskoemisyjnych dla wszystkich rodzajów terytoriów, w szczególności dla obszarów miejskich, w tym wspieranie zrównoważonej multimodalnej mobilności miejskiej i działań adaptacyjnych mających oddziaływanie łagodzące na zmiany klimatu

	NR IDENTYFIKACYJNY	Wskaźnik	Jednostka miary	Fundusz	Kategoria regionu	Wartość docelowa (2023 r.)			2014 r.			2015 r.			2016 r.			2017 r.			2018 r.			2019 r.			2020 r.			Uwagi (w razie potrzeby)
						M	K	Ogółem	M	K	Ogółem	M	K	Ogółem	M	K	Ogółem	M	K	Ogółem	M	K	Ogółem	M	K	Ogółem	M	K	Ogółem	
Wartość skumulowana — produkty, które mają być zrealizowane poprzez wybrane operacje [prognoza przedstawiona przez beneficjentów]	CO34	Szacowany roczny spadek emisji gazów cieplarnianych	tony równoważnika CO <sub>2</sub>	EFRR	slabiej rozwinięty	n/d	n/d	6 300	n/d	n/d	0	n/d	n/d	0	n/d	n/d	795,67	n/d	n/d	6 852	n/d	n/d	7 238,66	n/d	n/d	7 503,15	n/d	n/d	8 414	Przekroczenie wartości wskaźnika wynika z niższych niż zakładano kosztów jednostkowych wskaźnika.
Wartość skumulowana — produkty zrealizowane poprzez operacje [rzeczywiste wykonanie]									n/d	n/d	0	n/d	n/d	0	n/d	n/d	0	n/d	n/d	0	n/d	n/d	0	n/d	n/d	0	n/d	n/d	0	n/d
Wartość skumulowana — produkty, które mają być zrealizowane poprzez wybrane operacje [prognoza przedstawiona przez beneficjentów]	4eP1	Liczba jednostek taboru pasażerskiego w publicznym transporcie zbiorowym komunikacji miejskiej	szt.	EFRR	slabiej rozwinięty	n/d	n/d	49	n/d	n/d	0	n/d	n/d	0	n/d	n/d	0	n/d	n/d	28	n/d	n/d	47	n/d	n/d	47	n/d	n/d	47	
Wartość skumulowana — produkty zrealizowane poprzez operacje [rzeczywiste wykonanie]									n/d	n/d	0	n/d	n/d	0	n/d	n/d	0	n/d	n/d	0	n/d	n/d	0	n/d	n/d	0	n/d	n/d	27	n/d
Wartość skumulowana — produkty, które mają być zrealizowane poprzez wybrane operacje [prognoza przedstawiona przez beneficjentów]	4eP2	Liczba wybudowanych obiektów "parkuj i jedź"	szt.	EFRR	slabiej rozwinięty	n/d	n/d	38	n/d	n/d	0	n/d	n/d	0	n/d	n/d	2	n/d	n/d	28	n/d	n/d	34	n/d	n/d	37	n/d	n/d	39	
Wartość skumulowana — produkty zrealizowane poprzez operacje [rzeczywiste wykonanie]									n/d	n/d	0	n/d	n/d	0	n/d	n/d	0	n/d	n/d	0	n/d	n/d	2	n/d	n/d	2	n/d	n/d	8	n/d
Wartość skumulowana — produkty, które mają być zrealizowane poprzez wybrane operacje [prognoza przedstawiona przez beneficjentów]	4eP3	Długość ścieżek rowerowych	km	EFRR	slabiej rozwinięty	n/d	n/d	236	n/d	n/d	0	n/d	n/d	0	n/d	n/d	11,26	n/d	n/d	149,88	n/d	n/d	258,58	n/d	n/d	235,99	n/d	n/d	241,59	
Wartość skumulowana — produkty zrealizowane poprzez operacje [rzeczywiste wykonanie]									n/d	n/d	0	n/d	n/d	0	n/d	n/d	0	n/d	n/d	0	n/d	n/d	11,15	n/d	n/d	11,15	n/d	n/d	46,87	n/d

Tabela 3A (PI 5b)

PRIORYTET INWESTYCYJNY 5b: Wspieranie inwestycji ukierunkowanych na konkretne rodzaje zagrożeń przy jednoczesnym zwiększeniu odporności na klęski i katastrofy i rozwijaniu systemów zarządzania klęskami i katastrofami

Wartość skumulowana — produkty, które mają być zrealizowane poprzez wybrane operacje [prognoza przedstawiona przez beneficjentów]	NR IDENTYFIKACYJNY	Wskaźnik	Jednostka miary	Fundusz	Kategoria regionu	Wartość docelowa (2023 r.)			2014 r.			2015 r.			2016 r.			2017 r.			2018 r.			2019 r.			2020 r.			Uwagi (w razie potrzeby)
						M	K	Ogółem	M	K	Ogółem	M	K	Ogółem	M	K	Ogółem	M	K	Ogółem	M	K	Ogółem	M	K	Ogółem	M	K	Ogółem	
Wartość skumulowana — produkty, które mają być zrealizowane poprzez wybrane operacje [prognoza przedstawiona przez beneficjentów]	CO20	Liczba ludności odnoszących korzyści ze środków ochrony przeciwpowodziowej	osoby	EFRR	slabiej rozwinięty	n/d	n/d	780	n/d	n/d	0	n/d	n/d	0	n/d	n/d	0	n/d	n/d	802	n/d	n/d	802	n/d	n/d	802	n/d	n/d	802	Nieznaczne przekroczenie wyniku z oszacowania przez beneficjenta większej wartości wskaźnika
Wartość skumulowana — produkty zrealizowane poprzez operacje [rzeczywiste wykonanie]						n/d	n/d	0	n/d	n/d	0	n/d	n/d	0	n/d	n/d	0	n/d	n/d	0	n/d	n/d	0	n/d	n/d	0	n/d	n/d	0	n/d
Wartość skumulowana — produkty, które mają być zrealizowane poprzez wybrane operacje [prognoza przedstawiona przez beneficjentów]	5bP1	Liczba urzędzeń dla celów ochrony przeciwpowodziowej	szt.	EFRR	slabiej rozwinięty	n/d	n/d	1	n/d	n/d	0	n/d	n/d	0	n/d	n/d	0	n/d	n/d	1	n/d	n/d	1	n/d	n/d	1	n/d	n/d	1	
Wartość skumulowana — produkty zrealizowane poprzez operacje [rzeczywiste wykonanie]						n/d	n/d	0	n/d	n/d	0	n/d	n/d	0	n/d	n/d	0	n/d	n/d	0	n/d	n/d	0	n/d	n/d	0	n/d	n/d	0	n/d
Wartość skumulowana — produkty, które mają być zrealizowane poprzez wybrane operacje [prognoza przedstawiona przez beneficjentów]	5bP2	Pojemność obiektów małej retencji	mln m <sup>3</sup>	EFRR	slabiej rozwinięty	n/d	n/d	3,80	n/d	n/d	0	n/d	n/d	0	n/d	n/d	0	n/d	n/d	9,70	n/d	n/d	9,7	n/d	n/d	9,7	n/d	n/d	3,8	W ramach renegeacji zmniejszono wartość docelową wskaźnika, wynikająca ze zmniejszenia zakresu realizowanego projektu spowodowanego wzrostem kosztów realizacji inwestycji
Wartość skumulowana — produkty zrealizowane poprzez operacje [rzeczywiste wykonanie]						n/d	n/d	0	n/d	n/d	0	n/d	n/d	0	n/d	n/d	0	n/d	n/d	0	n/d	n/d	0	n/d	n/d	0	n/d	n/d	0	n/d
Wartość skumulowana — produkty, które mają być zrealizowane poprzez wybrane operacje [prognoza przedstawiona przez beneficjentów]	CO21	Liczba ludności odnoszących korzyści ze środków ochrony przed pożarami lasów	osoby	EFRR	slabiej rozwinięty	n/d	n/d	226 000	n/d	n/d	0	n/d	n/d	0	n/d	n/d	164 437	n/d	n/d	166 407	n/d	n/d	166 407	n/d	n/d	229 247	n/d	n/d	229 247	
Wartość skumulowana — produkty zrealizowane poprzez operacje [rzeczywiste wykonanie]						n/d	n/d	0	n/d	n/d	0	n/d	n/d	0	n/d	n/d	0	n/d	n/d	0	n/d	n/d	166 407	n/d	n/d	166 407	n/d	n/d	166 407	n/d
Wartość skumulowana — produkty, które mają być zrealizowane poprzez wybrane operacje [prognoza przedstawiona przez beneficjentów]	5bP3	Liczba zakupionych wozów pożarniczych wyposażonych w sprzęt do prowadzenia akcji ratowniczych i usuwania skutków katastrof	szt.	EFRR	slabiej rozwinięty	n/d	n/d	17	n/d	n/d	0	n/d	n/d	0	n/d	n/d	15	n/d	n/d	16	n/d	n/d	17	n/d	n/d	17	n/d	n/d	17	
Wartość skumulowana — produkty zrealizowane poprzez operacje [rzeczywiste wykonanie]						n/d	n/d	0	n/d	n/d	0	n/d	n/d	0	n/d	n/d	0	n/d	n/d	0	n/d	n/d	16	n/d	n/d	16	n/d	n/d	16	n/d
Wartość skumulowana — produkty, które mają być zrealizowane poprzez wybrane operacje [prognoza przedstawiona przez beneficjentów]	CV33	Podmioty wspierane w zwalczaniu pandemii COVID-19	szt.	EFRR	slabiej rozwinięty	n/d	n/d	165	n/d	n/d	n/d	n/d	n/d	n/d	n/d	n/d	n/d	n/d	n/d	n/d	n/d	n/d	n/d	n/d	n/d	n/d	n/d	n/d	165	
Wartość skumulowana — produkty zrealizowane poprzez operacje [rzeczywiste wykonanie]						n/d	n/d	n/d	n/d	n/d	n/d	n/d	n/d	n/d	n/d	n/d	n/d	n/d	n/d	n/d	n/d	n/d	n/d	n/d	n/d	n/d	n/d	n/d	n/d	n/d
Wartość skumulowana — produkty, które mają być zrealizowane poprzez wybrane operacje [prognoza przedstawiona przez beneficjentów]	CV14	Wartość wydatków kwalifikowalnych przeznaczonych na działania związane z pandemią COVID-19	EUR	EFRR	slabiej rozwinięty	n/d	n/d	646 030	n/d	n/d	n/d	n/d	n/d	n/d	n/d	n/d	n/d	n/d	n/d	n/d	n/d	n/d	n/d	n/d	n/d	n/d	n/d	n/d	570 583	
Wartość skumulowana — produkty zrealizowane poprzez operacje [rzeczywiste wykonanie]						n/d	n/d	n/d	n/d	n/d	n/d	n/d	n/d	n/d	n/d	n/d	n/d	n/d	n/d	n/d	n/d	n/d	n/d	n/d	n/d	n/d	n/d	n/d	n/d	n/d

Tabela 3A (PI 6a)

PRIORYTET INWESTYCYJNY 6a: Inwestowanie w sektor gospodarki odpadami celem wypełnienia zobowiązań określonych w dorobku prawnym Unii w zakresie środowiska oraz zaspokojenia wykraczających poza te zobowiązania potrzeb inwestycyjnych określonych przez państwa członkowskie

	NR IDENTYFIKACYJNY	Wskaźnik	Jednostka miary	Fundusz	Kategoria regionu	Wartość docelowa (2023 r.)			2014 r.			2015 r.			2016 r.			2017 r.			2018 r.			2019 r.			2020 r.			Uwagi (w razie potrzeby)
						M	K	Ogółem	M	K	Ogółem	M	K	Ogółem	M	K	Ogółem	M	K	Ogółem	M	K	Ogółem	M	K	Ogółem	M	K	Ogółem	
Wartość skumulowana — produkty, które mają być zrealizowane poprzez wybrane operacje [prognoza przedstawiona przez beneficjentów]	6aP1	Liczba wspartych Punktów Selektywnego Zbierania Odpadów Komunalnych	szt.	EFRR	slabiej rozwinięty	n/d	n/d	35	n/d	n/d	0	n/d	n/d	0	n/d	n/d	0	n/d	n/d	2	n/d	n/d	24	n/d	n/d	25	n/d	n/d	36	
Wartość skumulowana — produkty zrealizowane poprzez operacje [rzeczywiste wykonanie]									n/d	n/d	0	n/d	n/d	0	n/d	n/d	0	n/d	n/d	0	n/d	n/d	1	n/d	n/d	5	n/d	n/d	9	
Wartość skumulowana — produkty, które mają być zrealizowane poprzez wybrane operacje [prognoza przedstawiona przez beneficjentów]	6aP2	Liczba kampanii informacyjno-edukacyjnych związanych z gospodarką odpadami	szt.	EFRR	slabiej rozwinięty	n/d	n/d	11	n/d	n/d	0	n/d	n/d	0	n/d	n/d	0	n/d	n/d	0	n/d	n/d	8	n/d	n/d	8	n/d	n/d	7	Osiągnięcie wskaźnika niezagrożone, mając na uwadze rozstrzygnięty w 2021 r. nabór
Wartość skumulowana — produkty zrealizowane poprzez operacje [rzeczywiste wykonanie]									n/d	n/d	0	n/d	n/d	0	n/d	n/d	0	n/d	n/d	0	n/d	n/d	1	n/d	n/d	2	n/d	n/d	2	

Tabela 3A (PI 6b)

PRIORYTET INWESTYCYJNY 6b: Inwestowanie w sektor gospodarki wodnej celem wypełnienia zobowiązań określonych w dorobku prawnym Unii w zakresie środowiska oraz zaspokojenia wykraczających poza te zobowiązania potrzeb inwestycyjnych, określonych przez państwo członkowskie

NR IDENTYFIKACYJNY	Wskaźnik	Jednostka miary	Fundusz	Kategoria regionu	Wartość docelowa (2023 r.)			2014 r.			2015 r.			2016 r.			2017 r.			2018 r.			2019 r.			2020 r.			Uwagi (w razie potrzeby)	
					M	K	Ogółem	M	K	Ogółem	M	K	Ogółem	M	K	Ogółem	M	K	Ogółem	M	K	Ogółem	M	K	Ogółem	M	K	Ogółem		
Wartość skumulowana — produkty, które mają być zrealizowane poprzez wybrane operacje [prognoza przedstawiona przez beneficjentów]	CO19	Liczba dodatkowych osób korzystających z ulepszanego oczyszczania ścieków	RLM	EFRR	slabiej rozwinięty	n/d	n/d	22 500	n/d	n/d	0	n/d	n/d	0	n/d	n/d	4 818	n/d	n/d	7 010	n/d	n/d	7 143	n/d	n/d	7 821	n/d	n/d	22 504	Niski poziom realizacji wskaźnika, wynika ze specyfiki pomiaru (tj. rok po zakończeniu realizacji projektu).
Wartość skumulowana — produkty zrealizowane poprzez operacje [rzeczywiste wykonanie]									n/d	n/d	0	n/d	n/d	0	n/d	n/d	0	n/d	n/d	0	n/d	n/d	575	n/d	n/d	758	n/d	n/d	840	
Wartość skumulowana — produkty, które mają być zrealizowane poprzez wybrane operacje [prognoza przedstawiona przez beneficjentów]	6bP1	Długość sieci kanalizacji sanitarnej	km	EFRR	slabiej rozwinięty	n/d	n/d	80	n/d	n/d	0	n/d	n/d	0	n/d	n/d	42,07	n/d	n/d	58	n/d	n/d	59,74	n/d	n/d	70,69	n/d	n/d	70,69	
Wartość skumulowana — produkty zrealizowane poprzez operacje [rzeczywiste wykonanie]									n/d	n/d	0	n/d	n/d	0	n/d	n/d	0	n/d	n/d	0	n/d	n/d	8,93	n/d	n/d	33,72	n/d	n/d	55,54	

Tabela 3A (PI 6c)

PRIORYTET INWESTYCYJNY 6c: Zachowanie, ochrona, promowanie i rozwój dziedzictwa kulturowego i naturalnego

NR IDENTYFIKACYJNY	Wskaźnik	Jednostka miary	Fundusz	Kategoria regionu	Wartość docelowa (2023 r.)			2014 r.			2015 r.			2016 r.			2017 r.			2018 r.			2019 r.			2020 r.			Uwagi (w razie potrzeby)	
					M	K	Ogółem	M	K	Ogółem	M	K	Ogółem	M	K	Ogółem	M	K	Ogółem	M	K	Ogółem	M	K	Ogółem	M	K	Ogółem		
Wartość skumulowana — produkty, które mają być zrealizowane poprzez wybrane operacje [prognoza przedstawiona przez beneficjentów]	CO09	Wzrost oczekiwanej liczby odwiedzin w objętych wsparciem miejscach należących do dziedzictwa kulturowego i naturalnego oraz stanowiących atrakcje turystyczne	odwiedziny /rok	EFRR	slabiej rozwinięty	n/d	n/d	260 000	n/d	n/d	0	n/d	n/d	0	n/d	n/d	271 791	n/d	n/d	336 059	n/d	n/d	360 188	n/d	n/d	357 423	n/d	n/d	372 254	Przekroczenie wartości wskaźnika wynika z dofinansowania większej liczby projektów niż IZ założyła na etapie programowania. Prognozy ruchu turystycznego mierzonego do roku po zakończeniu realizacji projektu są obciążone wysokim ryzykiem koniunkturalnym, w szczególności w związku z pandemią COVID-19.
Wartość skumulowana — produkty zrealizowane poprzez operacje [rzeczywiste wykonanie]									n/d	n/d	0	n/d	n/d	0	n/d	n/d	0	n/d	n/d	0	n/d	n/d	0	n/d	n/d	0	n/d	n/d	0	
Wartość skumulowana — produkty, które mają być zrealizowane poprzez wybrane operacje [prognoza przedstawiona przez beneficjentów]	6cP1	Liczba zabytków nieruchomych objętych wsparciem	szt.	EFRR	slabiej rozwinięty	n/d	n/d	68	n/d	n/d	0	n/d	n/d	0	n/d	n/d	12	n/d	n/d	58	n/d	n/d	67	n/d	n/d	65	n/d	n/d	73	
Wartość skumulowana — produkty zrealizowane poprzez operacje [rzeczywiste wykonanie]									n/d	n/d	0	n/d	n/d	0	n/d	n/d	0	n/d	n/d	0	n/d	n/d	3	n/d	n/d	20	n/d	n/d	20	

Tabela 3A (PI 6d)

PRIORYTET INWESTYCYJNY 6d: Ochrona i przywrócenie różnorodności biologicznej, ochrona i rekultywacja gleby oraz wspieranie usług ekosystemowych, także poprzez program "Natura 2000" i zieloną infrastrukturę

	NR IDENTYFIKACYJNY	Wskaźnik	Jednostka miary	Fundusz	Kategoria regionu	Wartość docelowa (2023 r.)			2014 r.			2015 r.			2016 r.			2017 r.			2018 r.			2019 r.			2020 r.			Uwagi (w razie potrzeby)
						M	K	Ogółem	M	K	Ogółem	M	K	Ogółem	M	K	Ogółem	M	K	Ogółem	M	K	Ogółem	M	K	Ogółem	M	K	Ogółem	
Wartość skumulowana — produkty, które mają być zrealizowane poprzez wybrane operacje [prognoza przedstawiona przez beneficjentów]	CO23	Powierzchnia siedlisk wspieranych w celu uzyskania lepszego statusu ochrony	ha	EFRR	słabiej rozwinięty	n/d	n/d	12	n/d	n/d	0	n/d	n/d	18,18	n/d	n/d	809,14	n/d	n/d	1 001,65	n/d	n/d	4 317,57	n/d	n/d	77 010,06	n/d	n/d	77 036,49	Przekroczenie wartości wyniku z realizacji przez kilku beneficjentów projektów, w których planowane zadania ochronne odbywają się na mniejszych powierzchniach siedlisk, jednakże ich oddziaływanie obejmuje całą powierzchnię siedlisk ze względu na np. ekspansywny charakter gatunków inwazyjnych. Na poziomie sprawozdawczości Programu mają być zliczane tylko unikalne powierzchnie siedlisk objęte projektami. Bardzo trudno jest określić, czy obszary realizacji kilku projektów nie pokrywają się ze sobą i czy kilku beneficjentów nie będzie realizowało projektów dotyczących jednego siedliska na tej samej powierzchni. W związku z obecnymi trudnościami, Ewaluator sporządzający Ewaluację mid-term Programu zarekomendował aby na zakończenie Programu została sporządzona ekspertyza, która wskaże przestrzenną lokalizację wspieranych projektów i ustali ostateczną wartość wskaźników.
Wartość skumulowana — produkty zrealizowane poprzez operacje [rzeczywiste wykonanie]									n/d	n/d	0	n/d	n/d	0	n/d	n/d	0,17	n/d	n/d	14,42	n/d	n/d	34,42	n/d	n/d	34,42	n/d	n/d	34,42	n/d
Wartość skumulowana — produkty, które mają być zrealizowane poprzez wybrane operacje [prognoza przedstawiona przez beneficjentów]	6dP1	Liczba siedlisk/zbiorowisk roślinnych objętych projektem	szt.	EFRR	słabiej rozwinięty	n/d	n/d	10	n/d	n/d	0	n/d	n/d	3	n/d	n/d	12	n/d	n/d	62	n/d	n/d	589	n/d	n/d	605	n/d	n/d	616	Przekroczenie wartości docelowej wyniku z przyjętych przez IZ błędnych założeń, w których opierano się m.in. na doświadczeniach z perspektywy 2007-2013. Na poziomie sprawozdawczości Programu mają być zliczane tylko unikalne siedliska objęte projektami. Bardzo trudno jest określić, czy obszary realizacji kilku projektów nie pokrywają się ze sobą i czy kilku beneficjentów nie będzie realizowało projektów dotyczących jednego siedliska na tej samej powierzchni. W związku z obecnymi trudnościami, Ewaluator sporządzający Ewaluację mid-term Programu zarekomendował aby na zakończenie Programu została sporządzona ekspertyza, która wskaże przestrzenną lokalizację wspieranych projektów i ustali ostateczną wartość wskaźników.
Wartość skumulowana — produkty zrealizowane poprzez operacje [rzeczywiste wykonanie]									n/d	n/d	0	n/d	n/d	0	n/d	n/d	1	n/d	n/d	4	n/d	n/d	8	n/d	n/d	14	n/d	n/d	14	n/d
Wartość skumulowana — produkty, które mają być zrealizowane poprzez wybrane operacje [prognoza przedstawiona przez beneficjentów]	6dP2	Liczba przeprowadzonych kampanii informacyjno-edukacyjnych związanych z edukacją ekologiczną	szt.	EFRR	słabiej rozwinięty	n/d	n/d	75	n/d	n/d	0	n/d	n/d	2	n/d	n/d	17	n/d	n/d	44	n/d	n/d	57	n/d	n/d	68	n/d	n/d	75	
Wartość skumulowana — produkty zrealizowane poprzez operacje [rzeczywiste wykonanie]									n/d	n/d	0	n/d	n/d	0	n/d	n/d	0	n/d	n/d	17	n/d	n/d	25	n/d	n/d	29	n/d	n/d	29	n/d

Tabela 3A (PI 6e)

PRIORYTET INWESTYCYJNY 6e: *Podjęcie przedsięwzięć mających na celu poprawę stanu jakości środowiska miejskiego, rewitalizację miast, rekultywację i dekontaminację terenów przemysłowych (w tym terenów powojkowych), zmniejszenie zanieczyszczenia powietrza i propagowanie działań służących zmniejszeniu hałasu.*

NR IDENTYFIKACYJNY	Wskaźnik	Jednostka miary	Fundusz	Kategoria regionu	Wartość docelowa (2023 r.)			2014 r.			2015 r.			2016 r.			2017 r.			2018 r.			2019 r.			2020 r.			Uwagi (w razie potrzeby)
					M	K	Ogółem	M	K	Ogółem	M	K	Ogółem	M	K	Ogółem	M	K	Ogółem	M	K	Ogółem	M	K	Ogółem	M	K	Ogółem	
CO34	Szacowany roczny spadek emisji gazów cieplarnianych	tony równoważnika CO2	EFRR	slabiej rozwinięty	n/d	n/d	16 000	n/d	n/d	0	n/d	n/d	0	n/d	n/d	0	n/d	n/d	0	n/d	n/d	0	n/d	n/d	8 116	n/d	n/d	14 865	Z uwagi na specyfikę pomiaru (tj. rok po zakończeniu realizacji projektu) realizacja wskaźnika nie rozpoczęła się na poziomie płatności.
								n/d	n/d	0	n/d	n/d	0	n/d	n/d	0	n/d	n/d	0	n/d	n/d	0	n/d	n/d	0	n/d	n/d	0	
6eP1	Liczba zmodernizowanych źródeł ciepła	szt.	EFRR	slabiej rozwinięty	n/d	n/d	3 370	n/d	n/d	0	n/d	n/d	0	n/d	n/d	0	n/d	n/d	0	n/d	n/d	0	n/d	n/d	1 102	n/d	n/d	2 263	Mając na uwadze nabór ogłoszony pod koniec 2020 r., realizacja wskaźnika nie jest zagrożona.
								n/d	n/d	0	n/d	n/d	0	n/d	n/d	0	n/d	n/d	0	n/d	n/d	0	n/d	n/d	0	n/d	n/d	0	n/d

Tabela 3A (PI 7b)

PRIORYTET INWESTYCYJNY 7b: *Zwiększenie mobilności regionalnej poprzez łączenie węzłów drogowych i trzeciorzędnych z infrastrukturą TEN-T, w tym z węzłami multimodalnymi*

NR IDENTYFIKACYJNY	Wskaźnik	Jednostka miary	Fundusz	Kategoria regionu	Wartość docelowa (2023 r.)			2014 r.			2015 r.			2016 r.			2017 r.			2018 r.			2019 r.			2020 r.			Uwagi (w razie potrzeby)
					M	K	Ogółem	M	K	Ogółem	M	K	Ogółem	M	K	Ogółem	M	K	Ogółem	M	K	Ogółem	M	K	Ogółem	M	K	Ogółem	
CO13	Całkowita długość nowych dróg	km	EFRR	slabiej rozwinięty	n/d	n/d	20	n/d	n/d	0	n/d	n/d	0	n/d	n/d	0,40	n/d	n/d	5,23	n/d	n/d	23,62	n/d	n/d	22,98	n/d	n/d	22,96	
								n/d	n/d	0	n/d	n/d	0	n/d	n/d	0	n/d	n/d	4,31	n/d	n/d	5,1	n/d	n/d	5,14	n/d	n/d	13,03	
CO14	Całkowita długość przebudowanych lub zmodernizowanych dróg	km	EFRR	slabiej rozwinięty	n/d	n/d	130	n/d	n/d	0	n/d	n/d	8,35	n/d	n/d	28,89	n/d	n/d	47,64	n/d	n/d	117,21	n/d	n/d	131,08	n/d	n/d	138,78	
								n/d	n/d	0	n/d	n/d	1,32	n/d	n/d	7,91	n/d	n/d	25,3	n/d	n/d	39,8	n/d	n/d	62,01	n/d	n/d	103,98	



Tabela 3A (PI 7d)

PRIORYTET INWESTYCYJNY 7d: Rozwój i rehabilitacja kompleksowych wysokiej jakości i interoperacyjnych systemów transportu kolejowego oraz propagowanie działań służących zmniejszeniu hałasu

	NR IDENTYFIKACYJNY	Wskaźnik	Jednostka miary	Fundusz	Kategoria regionu	Wartość docelowa (2023 r.)			2014 r.			2015 r.			2016 r.			2017 r.			2018 r.			2019 r.			2020 r.			Uwagi (w razie potrzeby)
						M	K	Ogółem	M	K	Ogółem	M	K	Ogółem	M	K	Ogółem	M	K	Ogółem	M	K	Ogółem	M	K	Ogółem	M	K	Ogółem	
Wartość skumulowana — produkty, które mają być zrealizowane poprzez wybrane operacje [prognoza przedstawiona przez beneficjentów]	CO12	Całkowita długość przebudowanych lub zmodernizowanych linii kolejowych	km	EFRR	slabiej rozwinięty	n/d	n/d	47	n/d	n/d	0	n/d	n/d	0	n/d	n/d	0	n/d	n/d	47,43	n/d	n/d	47,43	n/d	n/d	47,43	n/d	n/d	47,43	
Wartość skumulowana — produkty zrealizowane poprzez operacje [rzeczywiste wykonanie]						n/d	n/d	0	n/d	n/d	0	n/d	n/d	0	n/d	n/d	0	n/d	n/d	0	n/d	n/d	14,2	n/d	n/d	47,43	n/d	n/d	47,43	n/d
Wartość skumulowana — produkty, które mają być zrealizowane poprzez wybrane operacje [prognoza przedstawiona przez beneficjentów]	7dP1	Liczba zakupionych lub zmodernizowanych pojazdów kolejowych	szt.	EFRR	slabiej rozwinięty	n/d	n/d	7	n/d	n/d	0	n/d	n/d	5	n/d	n/d	5	n/d	n/d	5	n/d	n/d	7	n/d	n/d	7	n/d	n/d	7	
Wartość skumulowana — produkty zrealizowane poprzez operacje [rzeczywiste wykonanie]						n/d	n/d	0	n/d	n/d	0	n/d	n/d	0	n/d	n/d	0	n/d	n/d	0	n/d	n/d	5	n/d	n/d	7	n/d	n/d	7	n/d

Tabela 3A (PI 2c)

PRIORYTET INWESTYCYJNY 2c: Wzmocnienie zastosowań TIK dla e-administracji, e-uczenia się, e-włączenia społecznego, e-kultury i e-zdrowia

	NR IDENTYFIKACYJNY	Wskaźnik	Jednostka miary	Fundusz	Kategoria regionu	Wartość docelowa (2023 r.)			2014 r.			2015 r.			2016 r.			2017 r.			2018 r.			2019 r.			2020 r.			Uwagi (w razie potrzeby)
						M	K	Ogółem	M	K	Ogółem	M	K	Ogółem	M	K	Ogółem	M	K	Ogółem	M	K	Ogółem	M	K	Ogółem	M	K	Ogółem	
Wartość skumulowana — produkty, które mają być zrealizowane poprzez wybrane operacje [prognoza przedstawiona przez beneficjentów]	2cP1	Liczba usług publicznych udostępnionych online o poziomie dojrzałości co najmniej 3	szt.	EFRR	slabiej rozwinięty	n/d	n/d	640	n/d	n/d	0	n/d	n/d	0	n/d	n/d	0	n/d	n/d	0	n/d	n/d	640	n/d	n/d	640	n/d	n/d	640	
Wartość skumulowana — produkty zrealizowane poprzez operacje [rzeczywiste wykonanie]						n/d	n/d	0	n/d	n/d	0	n/d	n/d	0	n/d	n/d	0	n/d	n/d	0	n/d	n/d	0	n/d	n/d	5	n/d	n/d	95	n/d

Tabela 3A (PI 9a)

**PRIORYTET INWESTYCYJNY 9a: Inwestycje w infrastrukturę zdrowotną i społeczną, które przyczynią się do rozwoju krajowego, regionalnego i lokalnego, zmniejszenia nierówności w zakresie stanu zdrowia, promowanie włączenia społecznego poprzez lepszy dostęp do usług społecznych, kulturalnych i rekreacyjnych, oraz przejścia z usług instytucjonalnych do usług na poziomie społeczności lokalnych**

NR IDENTYFIKACYJNY	Wskaźnik	Jednostka miary	Fundusz	Kategoria regionu	Wartość docelowa (2023 r.)			2014 r.			2015 r.			2016 r.			2017 r.			2018 r.			2019 r.			2020 r.			Uwagi (w razie potrzeby)				
					M	K	Ogółem	M	K	Ogółem	M	K	Ogółem	M	K	Ogółem	M	K	Ogółem	M	K	Ogółem	M	K	Ogółem	M	K	Ogółem					
Wartość skumulowana — produkty, które mają być zrealizowane poprzez wybrane operacje [prognoza przedstawiona przez beneficjentów]	CO36	Ludność objęta ulepszonymi usługami zdrowotnymi	osoby	EFRR	slabiej rozwinięty	n/d	n/d	990 000	n/d	n/d	0	n/d	n/d	0	n/d	n/d	0	n/d	n/d	204 173	n/d	n/d	990 000	n/d	n/d	990 000	n/d	n/d	990 000	n/d	n/d	990 000	Beneficjenci, głównie szpitale o zasięgu wojewódzkim, zgodnie z definicją wskaźnika odnoszą szacunki do mieszkańców całego regionu korzystających z ich usług zdrowotnych. IZ nie ma narzędzi aby na poziomie sprawozdawczości wykluczyć sumowanie tych samych potencjalnych pacjentów liczonych wielokrotnie w realizowanych projektach. Zatem wykazana wartość wskaźnika stanowi liczbę ludności w całym województwie opolskim tj. 990 tys. osób. W przyszłości również na poziomie płatności konieczne jest przyjęcie takich samych założeń i wykazywanie w sprawozdaniach liczby ludności woj. opolskiego.
Wartość skumulowana — produkty zrealizowane poprzez operacje [rzeczywiste wykonanie]						n/d	n/d	0	n/d	n/d	0	n/d	n/d	0	n/d	n/d	0	n/d	n/d	0	n/d	n/d	0	n/d	n/d	0	n/d	n/d	296	n/d	n/d	7 296	Beneficjenci, głównie szpitale o zasięgu wojewódzkim, zgodnie z definicją wskaźnika odnoszą szacunki do mieszkańców całego regionu korzystających z ich usług zdrowotnych. IZ nie ma narzędzi aby na poziomie sprawozdawczości wykluczyć sumowanie tych samych potencjalnych pacjentów liczonych wielokrotnie w realizowanych projektach. Wartość wskaźnika wykazano na podstawie zrealizowanego projektu, jednak w przyszłości również na poziomie płatności konieczne jest przyjęcie takich samych założeń i wykazywanie w sprawozdaniach liczby ludności woj. opolskiego.
Wartość skumulowana — produkty, które mają być zrealizowane poprzez wybrane operacje [prognoza przedstawiona przez beneficjentów]	9aP1	Liczba wspartych podmiotów leczniczych	szt.	EFRR	slabiej rozwinięty	n/d	n/d	77	n/d	n/d	0	n/d	n/d	0	n/d	n/d	0	n/d	n/d	27	n/d	n/d	52	n/d	n/d	53	n/d	n/d	74				
Wartość skumulowana — produkty zrealizowane poprzez operacje [rzeczywiste wykonanie]						n/d	n/d	0	n/d	n/d	0	n/d	n/d	0	n/d	n/d	0	n/d	n/d	0	n/d	n/d	0	n/d	n/d	14	n/d	n/d	29	n/d	n/d	38	
Wartość skumulowana — produkty, które mają być zrealizowane poprzez wybrane operacje [prognoza przedstawiona przez beneficjentów]	9aP2	Liczba wspartych ośrodków opieki nad osobami zależnymi	szt.	EFRR	slabiej rozwinięty	n/d	n/d	20	n/d	n/d	0	n/d	n/d	0	n/d	n/d	25	n/d	n/d	29	n/d	n/d	26	n/d	n/d	24	n/d	n/d	21	Spadek wartości wskaźnika w stosunku do roku 2019 wynika z rozwiązania umów o dofinansowanie.			
Wartość skumulowana — produkty zrealizowane poprzez operacje [rzeczywiste wykonanie]						n/d	n/d	0	n/d	n/d	0	n/d	n/d	0	n/d	n/d	0	n/d	n/d	0	n/d	n/d	0	n/d	n/d	2	n/d	n/d	5	n/d	n/d	15	
Wartość skumulowana — produkty, które mają być zrealizowane poprzez wybrane operacje [prognoza przedstawiona przez beneficjentów]	CV1	Wartość zakupionych środków ochrony indywidualnej	EUR	EFRR	slabiej rozwinięty	n/d	n/d	6 500 000	n/d	n/d	n/d	n/d	n/d	n/d	n/d	n/d	n/d	n/d	n/d	n/d	n/d	n/d	n/d	n/d	n/d	n/d	n/d	n/d	n/d	n/d	5 545 152		
Wartość skumulowana — produkty zrealizowane poprzez operacje [rzeczywiste wykonanie]						n/d	n/d	n/d	n/d	n/d	n/d	n/d	n/d	n/d	n/d	n/d	n/d	n/d	n/d	n/d	n/d	n/d	n/d	n/d	n/d	n/d	n/d	n/d	n/d	n/d	n/d	n/d	n/d
Wartość skumulowana — produkty, które mają być zrealizowane poprzez wybrane operacje [prognoza przedstawiona przez beneficjentów]	CV2	Wartość zakupionego sprzętu medycznego	EUR	EFRR	slabiej rozwinięty	n/d	n/d	4 400 000	n/d	n/d	n/d	n/d	n/d	n/d	n/d	n/d	n/d	n/d	n/d	n/d	n/d	n/d	n/d	n/d	n/d	n/d	n/d	n/d	n/d	n/d	n/d	4 375 964	
Wartość skumulowana — produkty zrealizowane poprzez operacje [rzeczywiste wykonanie]						n/d	n/d	n/d	n/d	n/d	n/d	n/d	n/d	n/d	n/d	n/d	n/d	n/d	n/d	n/d	n/d	n/d	n/d	n/d	n/d	n/d	n/d	n/d	n/d	n/d	n/d	n/d	n/d
Wartość skumulowana — produkty, które mają być zrealizowane poprzez wybrane operacje [prognoza przedstawiona przez beneficjentów]	CV3	Wartość zakupionych leków związanych z COVID-19	ERU	EFRR	slabiej rozwinięty	n/d	n/d	150 000	n/d	n/d	n/d	n/d	n/d	n/d	n/d	n/d	n/d	n/d	n/d	n/d	n/d	n/d	n/d	n/d	n/d	n/d	n/d	n/d	n/d	n/d	n/d	637 000	Przekroczenie wartości docelowej związane ze zmianą zakresu realizowanych działań skierowanych na walkę z COVID-19 w stosunku do stanu na dzień szacowania wartości docelowej wskaźnika
Wartość skumulowana — produkty zrealizowane poprzez operacje [rzeczywiste wykonanie]						n/d	n/d	n/d	n/d	n/d	n/d	n/d	n/d	n/d	n/d	n/d	n/d	n/d	n/d	n/d	n/d	n/d	n/d	n/d	n/d	n/d	n/d	n/d	n/d	n/d	n/d	n/d	n/d
Wartość skumulowana — produkty, które mają być zrealizowane poprzez wybrane operacje [prognoza przedstawiona przez beneficjentów]	CV6	Liczba zakupionych środków ochrony indywidualnej	szt.	EFRR	slabiej rozwinięty	n/d	n/d	1 440 000	n/d	n/d	n/d	n/d	n/d	n/d	n/d	n/d	n/d	n/d	n/d	n/d	n/d	n/d	n/d	n/d	n/d	n/d	n/d	n/d	n/d	n/d	n/d	8 157 632	Przekroczenie wartości docelowej związane ze zmianą zakresu realizowanych działań skierowanych na walkę z COVID-19 w stosunku do stanu na dzień szacowania wartości docelowej wskaźnika
Wartość skumulowana — produkty zrealizowane poprzez operacje [rzeczywiste wykonanie]						n/d	n/d	n/d	n/d	n/d	n/d	n/d	n/d	n/d	n/d	n/d	n/d	n/d	n/d	n/d	n/d	n/d	n/d	n/d	n/d	n/d	n/d	n/d	n/d	n/d	n/d	n/d	n/d



Tabela 3A (PI 9b)

PRIORYTET INWESTYCYJNY 9b: Wspieranie rewitalizacji fizycznej, gospodarczej i społecznej ubogich społeczności na obszarach miejskich i wiejskich

	NR IDENTYFIKACYJNY	Wskaźnik	Jednostka miary	Fundusz	Kategoria regionu	Wartość docelowa (2023 r.)			2014 r.			2015 r.			2016 r.			2017 r.			2018 r.			2019 r.			2020 r.			Uwagi (w razie potrzeby)
						M	K	Ogółem	M	K	Ogółem	M	K	Ogółem	M	K	Ogółem	M	K	Ogółem	M	K	Ogółem	M	K	Ogółem	M	K	Ogółem	
Wartość skumulowana — produkty, które mają być zrealizowane poprzez wybrane operacje [prognoza przedstawiona przez beneficjentów]	CO38	Otwarta przestrzeń utworzona lub rekultywowana na obszarach miejskich	m <sup>2</sup>	EFRR	slabiej rozwinięty	n/d	n/d	273 044	n/d	n/d	0	n/d	n/d	0	n/d	n/d	0	n/d	n/d	0	n/d	n/d	0	n/d	n/d	270 938	n/d	n/d	272 402	
Wartość skumulowana — produkty zrealizowane poprzez operacje [rzeczywiste wykonanie]						n/d	n/d	0	n/d	n/d	0	n/d	n/d	0	n/d	n/d	0	n/d	n/d	0	n/d	n/d	0	n/d	n/d	0	n/d	n/d	138 548	n/d
Wartość skumulowana — produkty, które mają być zrealizowane poprzez wybrane operacje [prognoza przedstawiona przez beneficjentów]	9bP1	Liczba obiektów infrastruktury zlokalizowanych na rewitalizowanych obszarach	szt.	EFRR	slabiej rozwinięty	n/d	n/d	54	n/d	n/d	0	n/d	n/d	0	n/d	n/d	0	n/d	n/d	15	n/d	n/d	47	n/d	n/d	54	n/d	n/d	52	
Wartość skumulowana — produkty zrealizowane poprzez operacje [rzeczywiste wykonanie]						n/d	n/d	0	n/d	n/d	0	n/d	n/d	0	n/d	n/d	0	n/d	n/d	0	n/d	n/d	10	n/d	n/d	16	n/d	n/d	16	n/d
Wartość skumulowana — produkty, które mają być zrealizowane poprzez wybrane operacje [prognoza przedstawiona przez beneficjentów]	9bP2	Liczba przedsiębiorstw ulokowanych na zrewitalizowanych obszarach	szt.	EFRR	slabiej rozwinięty	n/d	n/d	15	n/d	n/d	0	n/d	n/d	0	n/d	n/d	0	n/d	n/d	12	n/d	n/d	17	n/d	n/d	20	n/d	n/d	19	Przekroczenie wyniku z oszacowania przez beneficjentów większej wartości wskaźnika, niż IZ założyła na etapie programowania.
Wartość skumulowana — produkty zrealizowane poprzez operacje [rzeczywiste wykonanie]						n/d	n/d	0	n/d	n/d	0	n/d	n/d	0	n/d	n/d	0	n/d	n/d	0	n/d	n/d	0	n/d	n/d	0	n/d	n/d	1	n/d

Tabela 3A (PI 10a)

PRIORYTET INWESTYCYJNY 10a: Inwestowanie w kształcenie, szkolenie oraz szkolenie zawodowe na rzecz zdobywania umiejętności i uczenia się przez całe życie poprzez rozwój infrastruktury edukacyjnej i szkoleniowej

	NR IDENTYFIKACYJNY	Wskaźnik	Jednostka miary	Fundusz	Kategoria regionu	Wartość docelowa (2023 r.)			2014 r.			2015 r.			2016 r.			2017 r.			2018 r.			2019 r.			2020 r.			Uwagi (w razie potrzeby)
						M	K	Ogółem	M	K	Ogółem	M	K	Ogółem	M	K	Ogółem	M	K	Ogółem	M	K	Ogółem	M	K	Ogółem	M	K	Ogółem	
Wartość skumulowana – produkty, które mają być zrealizowane poprzez wybrane operacje [prognoza przedstawiona przez beneficjentów]	CO35	Potencjał objętej wsparciem infrastruktury w zakresie opieki nad dziećmi lub infrastruktury edukacyjnej	osoby	EFRR	slabiej rozwinięty	n/d	n/d	12 000	n/d	n/d	0	n/d	n/d	0	n/d	n/d	12 000	n/d	n/d	12 000	n/d	n/d	12 000	n/d	n/d	12 000	n/d	n/d	12 000	
Wartość skumulowana – produkty zrealizowane poprzez operacje [rzeczywiste wykonanie]									n/d	n/d	0	n/d	n/d	0	n/d	n/d	0	n/d	n/d	0	n/d	n/d	0	n/d	n/d	0	n/d	n/d	2 515	n/d
Wartość skumulowana – produkty, które mają być zrealizowane poprzez wybrane operacje [prognoza przedstawiona przez beneficjentów]	0aP1	Liczba wspartych obiektów infrastruktury kształcenia zawodowego	szt.	EFRR	slabiej rozwinięty	n/d	n/d	22	n/d	n/d	0	n/d	n/d	0	n/d	n/d	22	n/d	n/d	22	n/d	n/d	22	n/d	n/d	22	n/d	n/d	22	
Wartość skumulowana – produkty zrealizowane poprzez operacje [rzeczywiste wykonanie]									n/d	n/d	0	n/d	n/d	0	n/d	n/d	0	n/d	n/d	0	n/d	n/d	5	n/d	n/d	5	n/d	n/d	5	n/d

**Tabela 3B. W odniesieniu do wybranych wspólnych wskaźników produktu dla wsparcia z EFRR w ramach celu „Inwestycje na rzecz wzrostu gospodarczego i zatrudnienia” związanego z inwestycjami produkcyjnymi — liczba przedsiębiorstw otrzymujących wsparcie w ramach programu operacyjnego — przy czym każde przedsiębiorstwo liczone jest tylko raz, niezależnie od liczby projektów w ramach danego przedsiębiorstwa**

Nazwa wskaźnika	Liczba przedsiębiorstw otrzymujących wsparcie w ramach programu operacyjnego — przy czym każde przedsiębiorstwo liczone jest tylko raz, niezależnie od liczby projektów w ramach danego przedsiębiorstwa
<i>Liczba przedsiębiorstw otrzymujących wsparcie</i>	1 964
<i>Liczba przedsiębiorstw otrzymujących dotacje</i>	797
<i>Liczba przedsiębiorstw otrzymujących wsparcie finansowe inne niż dotacje</i>	633
<i>Liczba przedsiębiorstw otrzymujących wsparcie niefinansowe</i>	689

Tabela 4A. Wspólne wskaźniki produktu dla EFS (według osi priorytetowej, priorytetu inwestycyjnego i kategorii regionu).

Tabela 4A (PI 8i)

**PRIORYTET INWESTYCYJNY 8i: Dostęp do zatrudnienia dla osób poszukujących pracy i osób biernych zawodowo, w tym długotrwale bezrobotnych oraz oddalonych od rynku pracy, także poprzez lokalne inicjatywy na rzecz zatrudnienia oraz wspieranie mobilności pracowników**

Wskaźnik NR IDENTYFIKACYJNY	Wskaźnik (nazwa wskaźnika)	Kategoria regionu	Wartość docelowa (2023 r.) Nieobowiązkowy podział ze względu na płeć (w odniesieniu do wartości docelowej)			2014 r.		2015 r.		2016 r.		2017 r.		2018 r.		2019 r.		2020 r.		Wartość skumulowana (obliczana automatycznie)			Wskaźnik osiągnięć nieobowiązkowy podział ze względu na płeć			
			WARTOŚĆ ROCZNA																		Ogółem			Ogółem		
			Ogółem	M	K	M	K	M	K	M	K	M	K	M	K	M	K	M	K	Ogółem						
CO01	Bezrobotni (EFS)	slabiej rozwinięty	20 685	9 100	11 585	0	0	0	0	2 634	3 435	1 132	1 594	1 556	1 844	1 239	1 623	673	987	16 717	7 234	9 483	81%	79%	82%	
CO02	Długotrwale bezrobotni (EFS)	slabiej rozwinięty	5 250	1 995	3 255	0	0	0	0	754	1 155	320	580	470	720	376	564	141	299	5 379	2 061	3 318	102%	103%	102%	
CO03	Osoby biernie zawodowo (EFS)	slabiej rozwinięty	575	247	328	0	0	0	0	0	0	8	22	161	200	14	35	46	110	596	229	367	104%	93%	112%	
CO04	Osoby biernie zawodowo, nieuczestniczące w kształceniu ani szkoleniu (EFS)	slabiej rozwinięty	-	-	-	0	0	0	0	0	0	0	0	37	22	1	1	0	0	61	38	23	-	-	-	
CO05	Osoby pracujące, łącznie z prowadzącymi działalność na własny rachunek	slabiej rozwinięty	-	-	-	0	0	0	0	0	0	0	0	0	0	1	1	9 542	5 861	15 405	9 543	5 862	-	-	-	
CO06	Osoby poniżej 25 lat (EFS)	slabiej rozwinięty	-	-	-	0	0	0	0	0	0	0	0	0	0	0	0	0	0	0	0	0	-	-	-	
CO07	Osoby powyżej 54 lat	slabiej rozwinięty	-	-	-	0	0	0	0	510	292	206	129	334	184	225	117	2 491	1 233	5 721	3 766	1 955	-	-	-	
CO08	Osoby powyżej 54 lat, które są bezrobotne, łącznie z długotrwale bezrobotnymi, lub są biernie zawodowo i nie uczestniczą w kształceniu lub szkoleniu	slabiej rozwinięty	-	-	-	0	0	0	0	509	288	206	129	317	164	217	93	123	62	2 108	1 372	736	-	-	-	
CO09	Osoby z wykształceniem podstawowym (ISCED 1) lub średnim I stopnia (ISCED 2) (EFS)	slabiej rozwinięty	-	-	-	0	0	0	0	558	435	255	190	395	285	299	204	695	338	3 654	2 202	1 452	-	-	-	
CO10	Osoby z wykształceniem na poziomie ponadgimnazjalnym (ISCED 3) lub policealnym (ISCED 4) (EFS)	slabiej rozwinięty	-	-	-	0	0	0	0	1 764	2 178	735	1 018	1 148	1 328	798	1 028	7 525	4 624	22 146	11 970	10 176	-	-	-	
CO11	Osoby z wykształceniem wyższym (ISCED 5 do 8) (EFS)	slabiej rozwinięty	-	-	-	0	0	0	0	279	809	135	400	158	419	136	417	1 990	1 967	6 710	2 698	4 012	-	-	-	
CO15	Migranci, uczestnicy obcego pochodzenia, mniejszości (w tym społeczności marginalizowane, takie jak Romowie) (EFS)	slabiej rozwinięty	-	-	-	0	0	0	0	71	57	36	24	26	20	25	35	15	17	326	173	153	-	-	-	
CO16	Uczestnicy z niepełnosprawnościami (EFS)	slabiej rozwinięty	1 195	550	645	0	0	0	0	200	233	89	128	113	179	101	133	38	76	1 290	541	749	108%	98%	116%	
CO17	Inne osoby w niekorzystnej sytuacji społecznej (EFS)	slabiej rozwinięty	-	-	-	0	0	0	0	1 320	1 628	754	1 051	1 504	1 873	811	1 006	478	709	11 134	4 867	6 267	-	-	-	
CO18	Osoby bezdomne lub dotknięte wykluczeniem mieszkaniowym <sup>1</sup> (EFS)	slabiej rozwinięty	-	-	-	0	0	0	0	25	31	12	7	21	10	4	4	2	1	117	64	53	-	-	-	
CO19	Osoby pochodzące z obszarów wiejskich <sup>1</sup> (EFS)	slabiej rozwinięty	-	-	-	0	0	0	0	1 699	2 159	751	1 053	1 168	1 401	804	1 009	5 220	3 364	18 628	9 642	8 986	-	-	-	
CO20	Liczba projektów zrealizowanych w pełni lub częściowo przez partnerów społecznych lub organizacje pozarządowe	slabiej rozwinięty	-	-	-	0	0	0	0	0	0	n/d	n/d	n/d	n/d	n/d	n/d	n/d	n/d	2	n/d	n/d	-	-	-	
CO21	Liczba projektów ukierunkowanych na trwały udział kobiet w zatrudnieniu i rozwój ich kariery zawodowej	slabiej rozwinięty	-	-	-	0	0	0	0	0	0	n/d	n/d	n/d	n/d	n/d	n/d	n/d	n/d	81	n/d	n/d	-	-	-	
CO22	Liczba projektów obejmujących administrację publiczną lub służby publiczne na szczeblu krajowym, regionalnym lub lokalnym	slabiej rozwinięty	-	-	-	0	0	0	0	0	0	n/d	n/d	n/d	n/d	n/d	n/d	n/d	n/d	66	n/d	n/d	-	-	-	
CO23	Liczba objętych wsparciem mikro-, małych i średnich przedsiębiorstw (w tym przedsiębiorstw spółdzielczych i przedsiębiorstw gospodarki społecznej)	slabiej rozwinięty	-	-	-	0	0	0	0	0	0	n/d	n/d	n/d	n/d	n/d	n/d	n/d	n/d	0	n/d	n/d	-	-	-	
<b>Całkowita łączna liczba uczestników<sup>2</sup></b>			-	-	-	0	0	0	0	6 069	2 756	3 761	2 913	17 219	32 718	-	-	-	-	-	-	-	-	-	-	

Tabela 4A (PI 8iii)

## PRIORYTET INWESTYCYJNY 8iii: Praca na własny rachunek, przedsiębiorczość i tworzenie przedsiębiorstw, w tym innowacyjnych mikro-, małych i średnich przedsiębiorstw

Wskaźnik NR IDENTYFI- KACYJNY	Wskaźnik (nazwa wskaźnika)	Kategoria regionu	Wartość docelowa (2023 r.) Nieobowiązkowy podział ze względu na płeć (w odniesieniu do wartości			2014 r.		2015 r.		2016 r.		2017 r.		2018 r.		2019 r.		2020 r.		Wartość skumulowana (obliczana automatycznie)			Wskaźnik osiągnięć nieobowiązkowy podział ze względu na płeć									
			WARTOŚĆ ROCZNA																								Wartość skumulowana (obliczana automatycznie)			Wskaźnik osiągnięć nieobowiązkowy podział ze względu na płeć		
			Ogółem	M	K	M	K	M	K	M	K	M	K	M	K	M	K	M	K	M	K	Ogółem	M	K	Ogółem	M	K					
CO01	Bezrobotni (EFS)	slabiej rozwinęty	-	-	-	0	0	0	0	0	0	190	209	65	66	91	112	58	41	832	404	428	-	-	-							
CO02	Długotrwale bezrobotni (EFS)	slabiej rozwinęty	-	-	-	0	0	0	0	0	0	80	83	17	19	14	36	4	6	259	115	144	-	-	-							
CO03	Osoby bierne zawodowo (EFS)	slabiej rozwinęty	-	-	-	0	0	0	0	0	0	111	158	103	152	45	47	46	57	719	305	414	-	-	-							
CO04	Osoby bierne zawodowo, nieuczestniczące w kształceniu ani szkoleniu (EFS)	slabiej rozwinęty	-	-	-	0	0	0	0	0	0	0	0	0	0	0	1	0	0	1	0	1	-	-	-							
CO05	Osoby pracujące, łącznie z prowadzącymi działalność na własny rachunek	slabiej rozwinęty	-	-	-	0	0	0	0	0	0	0	0	0	0	28	39	39	36	142	67	75	-	-	-							
CO06	Osoby poniżej 25 lat (EFS)	slabiej rozwinęty	-	-	-	0	0	0	0	0	0	0	0	0	0	0	0	0	0	0	0	0	-	-	-							
CO07	Osoby powyżej 54 lat	slabiej rozwinęty	-	-	-	0	0	0	0	0	0	53	59	37	76	14	9	15	14	277	119	158	-	-	-							
CO08	Osoby powyżej 54 lat, które są bezrobotne, łącznie z długotrwale bezrobotnymi, lub są bierne zawodowo i nie uczestniczą w kształceniu lub szkoleniu	slabiej rozwinęty	-	-	-	0	0	0	0	0	0	30	20	0	4	10	2	2	1	69	42	27	-	-	-							
CO09	Osoby z wykształceniem podstawowym (ISCED 1) lub średnim I stopnia (ISCED 2) (EFS)	slabiej rozwinęty	-	-	-	0	0	0	0	0	0	17	14	7	10	8	4	4	1	65	36	29	-	-	-							
CO10	Osoby z wykształceniem na poziomie ponadgimnazjalnym (ISCED 3) lub policealnym (ISCED 4) (EFS)	slabiej rozwinęty	-	-	-	0	0	0	0	0	0	208	217	114	131	110	80	97	63	1020	529	491	-	-	-							
CO11	Osoby z wykształceniem wyższym (ISCED 5 do 8) (EFS)	slabiej rozwinęty	-	-	-	0	0	0	0	0	0	76	136	47	77	46	114	42	70	608	211	397	-	-	-							
CO15	Migranci, uczestnicy obcego pochodzenia, mniejszości (w tym społeczności marginalizowane, takie jak Romowie) (EFS)	slabiej rozwinęty	-	-	-	0	0	0	0	0	0	34	12	4	1	13	5	15	4	88	66	22	-	-	-							
CO16	Uczestnicy z niepełnosprawnościami (EFS)	slabiej rozwinęty	-	-	-	0	0	0	0	0	0	9	14	10	3	12	9	9	11	77	40	37	-	-	-							
CO17	Inne osoby w niekorzystnej sytuacji społecznej (EFS)	slabiej rozwinęty	-	-	-	0	0	0	0	0	0	218	256	139	179	105	119	85	94	1 195	547	648	-	-	-							
CO18	Osoby bezdomne lub dotknięte wykluczeniem mieszkaniowym <sup>1</sup> (EFS)	slabiej rozwinęty	-	-	-	0	0	0	0	0	0	1	0	0	0	0	0	0	0	1	1	0	-	-	-							
CO19	Osoby pochodzące z obszarów wiejskich <sup>1</sup> (EFS)	slabiej rozwinęty	-	-	-	0	0	0	0	0	0	218	256	138	179	105	117	83	93	1 189	544	645	-	-	-							
CO20	Liczba projektów zrealizowanych w pełni lub częściowo przez partnerów społecznych lub organizacje pozarządowe	slabiej rozwinęty	-	-	-	0	0	0	0	0	0	n/d	n/d	n/d	n/d	n/d	n/d	n/d	n/d	12	n/d	n/d	-	-	-							
CO21	Liczba projektów ukierunkowanych na trwałą udział kobiet w zatrudnieniu i rozwój ich kariery zawodowej	slabiej rozwinęty	-	-	-	0	0	0	0	0	0	n/d	n/d	n/d	n/d	n/d	n/d	n/d	n/d	17	n/d	n/d	-	-	-							
CO22	Liczba projektów obejmujących administrację publiczną lub służby publiczne na szczeblu krajowym, regionalnym lub lokalnym	slabiej rozwinęty	-	-	-	0	0	0	0	0	0	n/d	n/d	n/d	n/d	n/d	n/d	n/d	n/d	5	n/d	n/d	-	-	-							
CO23	Liczba objętych wsparciem mikro-, małych i średnich przedsiębiorstw (w tym przedsiębiorstw spółdzielczych i przedsiębiorstw gospodarki społecznej)	slabiej rozwinęty	-	-	-	0	0	0	0	0	0	n/d	n/d	n/d	n/d	n/d	n/d	n/d	n/d	0	n/d	n/d	-	-	-							
Całkowita łączna liczba uczestników <sup>2</sup>			-	-	-	0	0	0	0	0	0	668	386	362	277	1 693	-	-	-	-	-	-	-	-	-							



Tabela 4A (PI 8iv)

PRIORYTET INWESTYCYJNY 8iv: Równość mężczyzn i kobiet we wszystkich dziedzinach, w tym dostęp do zatrudnienia, rozwój kariery, godzenie życia zawodowego i prywatnego oraz promowanie równości wynagrodzeń za taką samą pracę

Wskaźnik NR IDENTYFIKACYJNY	Wskaźnik (nazwa wskaźnika)	Kategoria regionu	Wartość docelowa (2023 r.) Nieobowiązkowy podział ze względu na płeć (w odniesieniu do wartości docelowej)																Wartość skumulowana (obliczana automatycznie)			Wskaźnik osiągnięć nieobowiązkowy podział ze względu na płeć			
			WARTOŚĆ ROCZNA																						
			Ogółem	M	K	M	K	M	K	M	K	M	K	M	K	M	K	M	K	Ogółem	M	K	Ogółem	M	K
CO01	Bezrobotni (EFS)	slabiej rozwinięty	-	-	-	0	0	0	0	0	0	4	2	6	0	5	0	0	17	2	15	-	-	-	
CO02	Długotrwale bezrobotni (EFS)	slabiej rozwinięty	-	-	-	0	0	0	0	0	0	1	1	0	1	0	0	3	1	2	-	-	-		
CO03	Osoby bierne zawodowo (EFS)	slabiej rozwinięty	-	-	-	0	0	0	0	0	0	1	6	71	1	26	0	7	112	7	105	-	-	-	
CO04	Osoby bierne zawodowo, nieuczestniczące w kształceniu ani szkoleniu (EFS)	slabiej rozwinięty	-	-	-	0	0	0	0	0	0	0	0	0	0	0	0	0	0	0	-	-	-		
CO05	Osoby pracujące, łącznie z prowadzącymi działalność na własny rachunek	slabiej rozwinięty	-	-	-	0	0	0	0	0	9	280	2	191	16	441	19	375	1333	46	1287	-	-	-	
CO06	Osoby poniżej 25 lat (EFS)	slabiej rozwinięty	-	-	-	0	0	0	0	0	0	9	0	7	1	26	2	16	61	3	58	-	-	-	
CO07	Osoby powyżej 54 lat	slabiej rozwinięty	-	-	-	0	0	0	0	0	0	0	0	0	0	0	0	0	0	0	-	-	-		
CO08	Osoby powyżej 54 lat, które są bezrobotne, łącznie z długotrwale bezrobotnymi, lub są bierne zawodowo i nie uczestniczą w kształceniu lub szkoleniu	slabiej rozwinięty	-	-	-	0	0	0	0	0	0	0	0	0	0	0	0	0	0	0	-	-	-		
CO09	Osoby z wykształceniem podstawowym (ISCED 1) lub średnim I stopnia (ISCED 2) (EFS)	slabiej rozwinięty	-	-	-	0	0	0	0	0	0	2	1	0	1	6	0	4	14	2	12	-	-	-	
CO10	Osoby z wykształceniem na poziomie ponadgimnazjalnym (ISCED 3) lub policealnym (ISCED 4) (EFS)	slabiej rozwinięty	-	-	-	0	0	0	0	0	0	4	31	5	46	8	94	14	76	278	31	247	-	-	-
CO11	Osoby z wykształceniem wyższym (ISCED 5 do 8) (EFS)	slabiej rozwinięty	-	-	-	0	0	0	0	0	0	5	252	4	222	8	372	5	302	1170	22	1148	-	-	-
CO15	Migranci, uczestnicy obcego pochodzenia, mniejszości (w tym społeczności marginalizowane, takie jak Romowie) (EFS)	slabiej rozwinięty	-	-	-	0	0	0	0	0	0	2	0	1	1	5	0	10	19	1	18	-	-	-	
CO16	Uczestnicy z niepełnosprawnościami (EFS)	slabiej rozwinięty	-	-	-	0	0	0	0	0	0	3	3	0	2	0	5	1	0	14	4	10	-	-	-
CO17	Inne osoby w niekorzystnej sytuacji społecznej (EFS)	slabiej rozwinięty	-	-	-	0	0	0	0	0	0	1	48	4	51	5	135	8	121	373	18	355	-	-	-
CO18	Osoby bezdomne lub dotknięte wykluczeniem mieszkaniowym <sup>1</sup> (EFS)	slabiej rozwinięty	-	-	-	0	0	0	0	0	0	3	0	0	1	0	0	1	5	1	4	-	-	-	
CO19	Osoby pochodzące z obszarów wiejskich <sup>1</sup> (EFS)	slabiej rozwinięty	-	-	-	0	0	0	0	0	0	1	47	4	52	5	134	7	119	369	17	352	-	-	-
CO20	Liczba projektów zrealizowanych w pełni lub częściowo przez partnerów społecznych lub organizacje pozarządowe	slabiej rozwinięty	-	-	-	0	0	0	0	0	0	n/d	n/d	n/d	n/d	n/d	n/d	n/d	n/d	0	n/d	n/d	-	-	-
CO21	Liczba projektów ukierunkowanych na trwały udział kobiet w zatrudnieniu i rozwój ich kariery zawodowej	slabiej rozwinięty	-	-	-	0	0	0	0	0	0	n/d	n/d	n/d	n/d	n/d	n/d	n/d	n/d	9	n/d	n/d	-	-	-
CO22	Liczba projektów obejmujących administrację publiczną lub służby publiczne na szczeblu krajowym, regionalnym lub lokalnym	slabiej rozwinięty	-	-	-	0	0	0	0	0	0	n/d	n/d	n/d	n/d	n/d	n/d	n/d	n/d	3	n/d	n/d	-	-	-
CO23	Liczba objętych wsparciem mikro-, małych i średnich przedsiębiorstw (w tym przedsiębiorstw spółdzielczych i przedsiębiorstw gospodarki społecznej)	slabiej rozwinięty	-	-	-	0	0	0	0	0	0	n/d	n/d	n/d	n/d	n/d	n/d	n/d	n/d	0	n/d	n/d	-	-	-
<b>Całkowita łączna liczba uczestników<sup>2</sup></b>			-	-	-	0	0	0	0	0	0	294	278	489	401	1 462	-	-	-	1 462	-	-	-	-	-

Tabela 4A (PI 8v)

## PRIORYTET INWESTYCYJNY 8v: Przystosowanie pracowników, przedsiębiorstw i przedsiębiorców do zmian

Wskaźnik NR IDENTYFIKACYJNY	Wskaźnik (nazwa wskaźnika)	Kategoria regionu	Wartość docelowa (2023 r.) Nieobowiązkowy podział ze względu na płeć (w odniesieniu do wartości docelowej)			2014 r.		2015 r.		2016 r.		2017 r.		2018 r.		2019 r.		2020 r.		Wartość skumulowana (obliczana automatycznie)			Wskaźnik osiągnięć nieobowiązkowy podział ze względu na płeć			
			WARTOŚĆ ROCZNA																							
			Ogółem	M	K	M	K	M	K	M	K	M	K	M	K	M	K	M	K	M	K	Ogółem	M	K	Ogółem	M
CO01	Bezrobotni (EFS)	slabiej rozwinięty	-	-	-	0	0	0	0	0	0	0	0	1	6	40	82	2	18	149	43	106	-	-	-	
CO02	Długotrwałe bezrobotni (EFS)	slabiej rozwinięty	-	-	-	0	0	0	0	0	0	0	0	0	0	0	0	0	1	1	0	1	-	-	-	
CO03	Osoby bierne zawodowo (EFS)	slabiej rozwinięty	-	-	-	0	0	0	0	0	0	0	0	0	0	1	1	0	0	2	1	1	-	-	-	
CO04	Osoby bierne zawodowo, nieuczestniczące w kształceniu ani szkoleniu (EFS)	slabiej rozwinięty	-	-	-	0	0	0	0	0	0	0	0	0	0	0	0	0	0	0	0	0	-	-	-	
CO05	Osoby pracujące, łącznie z prowadzącymi działalność na własny rachunek	slabiej rozwinięty	2 000	n/d	n/d	0	0	0	0	0	0	0	0	334	260	644	516	241	147	2 142	1219	923	107%	n/d	n/d	
CO06	Osoby poniżej 25 lat (EFS)	slabiej rozwinięty	-	-	-	0	0	0	0	0	0	0	0	42	29	63	84	24	37	279	129	150	-	-	-	
CO07	Osoby powyżej 54 lat	slabiej rozwinięty	-	-	-	0	0	0	0	0	0	0	0	28	25	62	56	24	11	206	114	92	-	-	-	
CO08	Osoby powyżej 54 lat, które są bezrobotne, łącznie z długotrwałe bezrobotnymi, lub są bierne zawodowo i nie uczestniczą w kształceniu lub szkoleniu	slabiej rozwinięty	-	-	-	0	0	0	0	0	0	0	0	0	0	2	11	0	0	13	2	11	-	-	-	
CO09	Osoby z wykształceniem podstawowym (ISCED 1) lub średnim I stopnia (ISCED 2) (EFS)	slabiej rozwinięty	-	-	-	0	0	0	0	0	0	0	0	4	3	37	22	8	5	79	49	30	-	-	-	
CO10	Osoby z wykształceniem na poziomie ponadgimnazjalnym (ISCED 3) lub policealnym (ISCED 4) (EFS)	slabiej rozwinięty	-	-	-	0	0	0	0	0	0	0	0	174	86	405	259	188	102	1214	767	447	-	-	-	
CO11	Osoby z wykształceniem wyższym (ISCED 5 do 8) (EFS)	slabiej rozwinięty	-	-	-	0	0	0	0	0	0	0	0	157	177	243	318	46	58	999	446	553	-	-	-	
CO15	Migranci, uczestnicy obcego pochodzenia, mniejszości (w tym społeczności marginalizowane, takie jak Romowie) (EFS)	slabiej rozwinięty	-	-	-	0	0	0	0	0	0	0	0	3	1	6	2	5	4	21	14	7	-	-	-	
CO16	Uczestnicy z niepełnosprawnościami (EFS)	slabiej rozwinięty	-	-	-	0	0	0	0	0	0	0	0	3	5	5	14	2	2	31	10	21	-	-	-	
CO17	Inne osoby w niekorzystnej sytuacji społecznej (EFS)	slabiej rozwinięty	-	-	-	0	0	0	0	0	0	0	0	189	142	391	265	154	92	1233	734	499	-	-	-	
CO18	Osoby bezdomne lub dotknięte wykluczeniem mieszkaniowym <sup>1</sup> (EFS)	slabiej rozwinięty	-	-	-	0	0	0	0	0	0	0	0	1	0	0	0	0	0	1	1	0	-	-	-	
CO19	Osoby pochodzące z obszarów wiejskich <sup>1</sup> (EFS)	slabiej rozwinięty	-	-	-	0	0	0	0	0	0	0	0	197	156	410	373	155	123	1 414	762	652	-	-	-	
CO20	Liczba projektów zrealizowanych w pełni lub częściowo przez partnerów społecznych lub organizacje pozarządowe	slabiej rozwinięty	-	-	-	0	0	0	0	0	0	n/d	n/d	n/d	n/d	n/d	n/d	n/d	n/d	0	n/d	n/d	-	-	-	
CO21	Liczba projektów ukierunkowanych na trwały udział kobiet w zatrudnieniu i rozwój ich kariery zawodowej	slabiej rozwinięty	-	-	-	0	0	0	0	0	0	n/d	n/d	n/d	n/d	n/d	n/d	n/d	n/d	1	n/d	n/d	-	-	-	
CO22	Liczba projektów obejmujących administrację publiczną lub służby publiczne na szczeblu krajowym, regionalnym lub lokalnym	slabiej rozwinięty	-	-	-	0	0	0	0	0	0	n/d	n/d	n/d	n/d	n/d	n/d	n/d	n/d	0	n/d	n/d	-	-	-	
CO23	Liczba objętych wsparciem mikro-, małych i średnich przedsiębiorstw (w tym przedsiębiorstw spółdzielczych i przedsiębiorstw gospodarki społecznej)	slabiej rozwinięty	-	-	-	0	0	0	0	0	0	n/d	n/d	n/d	n/d	n/d	n/d	n/d	n/d	613	n/d	n/d	-	-	-	
<b>Całkowita łączna liczba uczestników<sup>2</sup></b>			-	-	-	0	0	0	0	0	0	0	0	601	601	1 284	1 284	408	408	2 293	2 293	2 293	-	-	-	

Tabela 4A (PI 8vi)

## PRIORYTET INWESTYCYJNY 8vi: Aktywne i zdrowe starzenie się

Wskaźnik NR IDENTYFI- KACYJNY	Wskaźnik (nazwa wskaźnika)	Kategoria regionu	wartość docelowa (2023 i.) Nieobowiązkowy podział ze względu na płeć (w odniesieniu do wartości docelowej)			2014 r.		2015 r.		2016 r.		2017 r.		2018 r.		2019 r.		2020 r.		Wartość skumulowana (obliczana automatycznie)			Wskaźnik osiągnięć nieobowiązkowy podział ze względu na płeć												
			WARTOŚĆ ROCZNA																								Ogółem			Ogółem			Ogółem		
			Ogółem	M	K	M	K	M	K	M	K	M	K	M	K	M	K	M	K	M	K	Ogółem	M	K	Ogółem	M	K								
CO01	Bezrobotni (EFS)	slabiej rozwinęty	-	-	-	0	0	0	0	0	0	0	0	6	41	44	500	46	275	912	96	816	-	-	-										
CO02	Długotrwale bezrobotni (EFS)	slabiej rozwinęty	-	-	-	0	0	0	0	0	0	0	0	3	16	11	109	13	43	195	27	168	-	-	-										
CO03	Osoby bierne zawodowo (EFS)	slabiej rozwinęty	-	-	-	0	0	0	0	0	0	0	0	47	118	207	866	120	508	1 866	374	1492	-	-	-										
CO04	Osoby bierne zawodowo, nieuczestniczące w kształceniu ani szkoleniu (EFS)	slabiej rozwinęty	-	-	-	0	0	0	0	0	0	0	0	0	1	17	124	0	20	162	17	145	-	-	-										
CO05	Osoby pracujące, łącznie z prowadzącymi działalność na własny rachunek	slabiej rozwinęty	-	-	-	0	0	0	0	0	0	0	0	141	136	772	2 598	785	1696	6 128	1 698	4 430	-	-	-										
CO06	Osoby poniżej 25 lat (EFS)	slabiej rozwinęty	-	-	-	0	0	0	0	0	0	0	0	0	0	0	0	0	2	2	0	2	-	-	-										
CO07	Osoby powyżej 54 lat	slabiej rozwinęty	-	-	-	0	0	0	0	0	0	0	0	121	167	648	1 455	565	1048	4 004	1 334	2 670	-	-	-										
CO08	Osoby powyżej 54 lat, które są bezrobotne, łącznie z długotrwale bezrobotnymi, lub są bierne zawodowo i nie uczestniczą w kształceniu lub szkoleniu	slabiej rozwinęty	-	-	-	0	0	0	0	0	0	0	0	5	17	43	193	29	73	360	77	283	-	-	-										
CO09	Osoby z wykształceniem podstawowym (ISCED 1) lub średnim I stopnia (ISCED 2) (EFS)	slabiej rozwinęty	-	-	-	0	0	0	0	0	0	0	0	14	25	89	267	64	161	620	167	453	-	-	-										
CO10	Osoby z wykształceniem na poziomie ponadgimnazjalnym (ISCED 3) lub policealnym (ISCED 4) (EFS)	slabiej rozwinęty	-	-	-	0	0	0	0	0	0	0	0	135	224	719	2 556	664	1510	5 808	1 518	4 290	-	-	-										
CO11	Osoby z wykształceniem wyższym (ISCED 5 do 8) (EFS)	slabiej rozwinęty	-	-	-	0	0	0	0	0	0	0	0	45	46	211	1 131	221	805	2 459	477	1 982	-	-	-										
CO15	Migranci, uczestnicy obcego pochodzenia, mniejszości (w tym społeczności marginalizowane, takie jak Romowie) (EFS)	slabiej rozwinęty	-	-	-	0	0	0	0	0	0	0	0	1	2	20	88	8	64	183	29	154	-	-	-										
CO16	Uczestnicy z niepełnosprawnościami (EFS)	slabiej rozwinęty	-	-	-	0	0	0	0	0	0	0	0	12	15	83	202	33	84	429	128	301	-	-	-										
CO17	Inne osoby w niekorzystnej sytuacji społecznej (EFS)	slabiej rozwinęty	-	-	-	0	0	0	0	0	0	0	0	57	104	550	1 606	481	944	3 742	1 088	2 654	-	-	-										
CO18	Osoby bezdomne lub dotknięte wykluczeniem mieszkaniowym <sup>1</sup> (EFS)	slabiej rozwinęty	-	-	-	0	0	0	0	0	0	0	0	1	0	2	11	0	6	20	3	17	-	-	-										
CO19	Osoby pochodzące z obszarów wiejskich <sup>1</sup> (EFS)	slabiej rozwinęty	-	-	-	0	0	0	0	0	0	0	0	76	133	541	1 926	548	1318	4 542	1 165	3 377	-	-	-										
CO20	Liczba projektów zrealizowanych w pełni lub częściowo przez partnerów społecznych lub organizacje pozarządowe	slabiej rozwinęty	-	-	-	0	0	0	0	0	0	n/d	n/d	n/d	n/d	n/d	n/d	n/d	n/d	0	n/d	n/d	-	-	-										
CO21	Liczba projektów ukierunkowanych na trwałą udział kobiet w zatrudnieniu i rozwój ich kariery zawodowej	slabiej rozwinęty	-	-	-	0	0	0	0	0	0	n/d	n/d	n/d	n/d	n/d	n/d	n/d	n/d	0	n/d	n/d	-	-	-										
CO22	Liczba projektów obejmujących administrację publiczną lub służby publiczne na szczeblu krajowym, regionalnym lub lokalnym	slabiej rozwinęty	-	-	-	0	0	0	0	0	0	n/d	n/d	n/d	n/d	n/d	n/d	n/d	n/d	0	n/d	n/d	-	-	-										
CO23	Liczba objętych wsparciem mikro-, małych i średnich przedsiębiorstw (w tym przedsiębiorstw spółdzielczych i przedsiębiorstw gospodarki społecznej)	slabiej rozwinęty	-	-	-	0	0	0	0	0	0	n/d	n/d	n/d	n/d	n/d	n/d	n/d	n/d	0	n/d	n/d	-	-	-										
<b>Całkowita łączna liczba uczestników<sup>2</sup></b>			-			0	0	0	0	0	0	0	0	489	489	4 987	4 987	3 430	3 430	8 906	8 906	8 906	-	-	-										

Tabela 4A (PI 9i)

PRIORYTET INWESTYCYJNY 9i: Aktywne włączenie, w tym z myślą o promowaniu równych szans oraz aktywnego uczestnictwa i zwiększaniu szans na zatrudnienie

Wskaźnik NR IDENTYFIKACYJNY	Wskaźnik (nazwa wskaźnika)	Kategoria regionu	wartość docelowa (2023 r.) Nieobowiązkowy podział ze względu na płeć (w odniesieniu do wartości docelowej)			WARTOŚĆ ROCZNA																		Wartość skumulowana (obliczana automatycznie)			Wskaźnik osiągnięć nieobowiązkowy podział ze względu na płeć		
			Ogółem	M	K	2014 r.		2015 r.		2016 r.		2017 r.		2018 r.		2019 r.		2020 r.		Ogółem	M	K	Ogółem	M	K				
						M	K	M	K	M	K	M	K	M	K	M	K												
CO01	Bezrobotni (EFS)	slabiej rozwinięty	-	-	-	0	0	0	0	29	37	92	138	105	206	141	216	151	196	1311	518	793	-	-	-				
CO02	Długotrwale bezrobotni (EFS)	slabiej rozwinięty	-	-	-	0	0	0	0	17	22	37	60	58	101	44	68	42	49	498	198	300	-	-	-				
CO03	Osoby bierne zawodowo (EFS)	slabiej rozwinięty	-	-	-	0	0	0	0	17	60	35	55	192	293	187	236	125	160	1360	556	804	-	-	-				
CO04	Osoby bierne zawodowo, nieuczestniczące w kształceniu ani szkoleniu (EFS)	slabiej rozwinięty	-	-	-	0	0	0	0	0	0	1	4	21	44	13	37	3	10	133	38	95	-	-	-				
CO05	Osoby pracujące, łącznie z prowadzącymi działalność na własny rachunek	slabiej rozwinięty	-	-	-	0	0	0	0	2	2	0	3	7	18	7	8	2	2	51	18	33	-	-	-				
CO06	Osoby poniżej 25 lat (EFS)	slabiej rozwinięty	-	-	-	0	0	0	0	12	14	17	22	95	127	87	101	111	89	675	322	353	-	-	-				
CO07	Osoby powyżej 54 lat	slabiej rozwinięty	-	-	-	0	0	0	0	17	7	48	39	55	50	42	60	33	38	389	195	194	-	-	-				
CO08	Osoby powyżej 54 lat, które są bezrobotne, łącznie z długotrwale bezrobotnymi, lub są bierne zawodowo i nie uczestniczą w kształceniu lub szkoleniu	slabiej rozwinięty	-	-	-	0	0	0	0	13	5	40	27	35	28	19	27	26	21	241	133	108	-	-	-				
CO09	Osoby z wykształceniem podstawowym (ISCED 1) lub średnim I stopnia (ISCED 2) (EFS)	slabiej rozwinięty	-	-	-	0	0	0	0	22	25	52	77	107	168	112	124	118	79	884	411	473	-	-	-				
CO10	Osoby z wykształceniem na poziomie ponadgimnazjalnym (ISCED 3) lub policealnym (ISCED 4) (EFS)	slabiej rozwinięty	-	-	-	0	0	0	0	23	66	73	106	120	278	180	278	107	218	1449	503	946	-	-	-				
CO11	Osoby z wykształceniem wyższym (ISCED 5 do 8) (EFS)	slabiej rozwinięty	-	-	-	0	0	0	0	2	8	1	11	9	32	10	30	9	22	134	31	103	-	-	-				
CO15	Migranci, uczestnicy obcego pochodzenia, mniejszości (w tym społeczności marginalizowane, takie jak Romowie) (EFS)	slabiej rozwinięty	-	-	-	0	0	0	0	0	0	3	2	4	2	3	2	3	19	6	13	-	-	-					
CO16	Uczestnicy z niepełnosprawnościami (EFS)	slabiej rozwinięty	1 000	n/d	n/d	0	0	0	0	22	37	43	39	193	175	104	114	109	90	926	471	455	93%	n/d	n/d				
CO17	Inne osoby w niekorzystnej sytuacji społecznej (EFS)	slabiej rozwinięty	-	-	-	0	0	0	0	17	24	61	122	238	420	285	393	227	315	2 102	828	1274	-	-	-				
CO18	Osoby bezdomne lub dotknięte wykluczeniem mieszkaniowym <sup>1</sup> (EFS)	slabiej rozwinięty	-	-	-	0	0	0	0	2	0	3	4	12	12	51	21	20	21	146	88	58	-	-	-				
CO19	Osoby pochodzące z obszarów wiejskich <sup>1</sup> (EFS)	slabiej rozwinięty	-	-	-	0	0	0	0	29	77	67	127	213	369	255	360	232	308	2 037	796	1 241	-	-	-				
CO20	Liczba projektów zrealizowanych w pełni lub częściowo przez partnerów społecznych lub organizacje pozarządowe	slabiej rozwinięty	-	-	-	0	0	0	0	0	0	n/d	n/d	n/d	n/d	n/d	n/d	n/d	n/d	8	n/d	n/d	-	-	-				
CO21	Liczba projektów ukierunkowanych na trwały udział kobiet w zatrudnieniu i rozwój ich kariery zawodowej	slabiej rozwinięty	-	-	-	0	0	0	0	0	0	n/d	n/d	n/d	n/d	n/d	n/d	n/d	n/d	5	n/d	n/d	-	-	-				
CO22	Liczba projektów obejmujących administrację publiczną lub służby publiczne na szczeblu krajowym, regionalnym lub lokalnym	slabiej rozwinięty	-	-	-	0	0	0	0	0	0	n/d	n/d	n/d	n/d	n/d	n/d	n/d	n/d	0	n/d	n/d	-	-	-				
CO23	Liczba objętych wsparciem mikro-, małych i średnich przedsiębiorstw (w tym przedsiębiorstw spółdzielczych i przedsiębiorstw gospodarki społecznej)	slabiej rozwinięty	-	-	-	0	0	0	0	0	0	n/d	n/d	n/d	n/d	n/d	n/d	n/d	n/d	0	n/d	n/d	-	-	-				
Całkowita łączna liczba uczestników <sup>2</sup>			-	-	-	0	0	0	0	147	323	821	795	636	2 722														

Tabela 4A (PI 9iv)

PRIORYTET INWESTYCYJNY 9iv: Ułatwienie dostępu do przystępnych cenowo, trwałych oraz wysokiej jakości usług, w tym opieki zdrowotnej i usług socjalnych

Wskaźnik NR IDENTYFIKACYJNY	Wskaźnik (nazwa wskaźnika)	Kategoria regionu	wartość docelowa (2023 r.) Nieobowiązkowy podział ze względu na płeć (w odniesieniu do wartości docelowej)			WARTOŚĆ ROCZNA																				Wartość skumulowana (obliczana automatycznie)			Wskaźnik osiągnięć nieobowiązkowy podział ze względu na płeć		
			Ogółem	M	K	2014 r.		2015 r.		2016 r.		2017 r.		2018 r.		2019 r.		2020 r.		Ogółem	M	K	Ogółem	M	K						
						M	K	M	K	M	K	M	K	M	K	M	K														
CO01	Bezrobotni (EFS)	slabiej rozwinięty	-	-	-	0	0	0	0	12	40	96	393	80	1 391	55	1 646	48	884	4 645	291	4 354	-	-	-						
CO02	Długotrwałe bezrobotni (EFS)	slabiej rozwinięty	-	-	-	0	0	0	0	0	14	57	226	23	412	16	488	13	301	1 550	109	1 441	-	-	-						
CO03	Osoby biernie zawodowo (EFS)	slabiej rozwinięty	-	-	-	0	0	0	0	126	134	1 603	1 995	5 115	6 623	4 342	5 558	1 745	2 830	30 071	12 931	17 140	-	-	-						
CO04	Osoby biernie zawodowo, nieuczestniczące w kształceniu ani szkoleniu (EFS)	slabiej rozwinięty	-	-	-	0	0	0	0	0	3	14	27	97	268	62	123	49	53	696	222	474	-	-	-						
CO05	Osoby pracujące, łącznie z prowadzącymi działalność na własny rachunek	slabiej rozwinięty	-	-	-	0	0	0	0	26	35	216	957	669	6 587	554	6 482	538	3 841	19 905	2 003	17 902	-	-	-						
CO06	Osoby poniżej 25 lat (EFS)	slabiej rozwinięty	-	-	-	0	0	0	0	116	118	1 001	1 167	3 976	5 130	3 413	4 807	1 122	1 747	22 597	9 628	12 969	-	-	-						
CO07	Osoby powyżej 54 lat	slabiej rozwinięty	-	-	-	0	0	0	0	17	29	651	1 059	1 245	2 443	965	1 809	658	1 560	10 436	3 536	6 900	-	-	-						
CO08	Osoby powyżej 54 lat, które są bezrobotne, łącznie z długotrwałe bezrobotnymi, lub są biernie zawodowo i nie uczestniczą w kształceniu lub szkoleniu	slabiej rozwinięty	-	-	-	0	0	0	0	0	3	22	42	89	213	30	61	23	36	519	164	355	-	-	-						
CO09	Osoby z wykształceniem podstawowym (ISCED 1) lub średnim I stopnia (ISCED 2) (EFS)	slabiej rozwinięty	-	-	-	0	0	0	0	43	61	366	678	695	1 474	463	1 306	403	1 125	6 614	1 970	4 644	-	-	-						
CO10	Osoby z wykształceniem na poziomie ponadgimnazjalnym (ISCED 3) lub policealnym (ISCED 4) (EFS)	slabiej rozwinięty	-	-	-	0	0	0	0	40	65	559	1 122	1 111	4 709	865	4 572	735	2 828	16 606	3 310	13 296	-	-	-						
CO11	Osoby z wykształceniem wyższym (ISCED 5 do 8) (EFS)	slabiej rozwinięty	-	-	-	0	0	0	0	2	6	149	681	436	4 940	371	4 649	292	2 840	14 366	1 250	13 116	-	-	-						
CO15	Migranci, uczestnicy obcego pochodzenia, mniejszości (w tym społeczności marginalizowane, takie jak Romowie) (EFS)	slabiej rozwinięty	-	-	-	0	0	0	0	3	3	22	36	79	260	68	242	73	413	1 199	245	954	-	-	-						
CO16	Uczestnicy z niepełnosprawnościami (EFS)	slabiej rozwinięty	-	-	-	0	0	0	0	15	15	418	561	806	1 241	486	664	362	563	5 131	2 087	3 044	-	-	-						
CO17	Inne osoby w niekorzystnej sytuacji społecznej (EFS)	slabiej rozwinięty	-	-	-	0	0	0	0	108	139	837	1 330	2 773	6 059	2 274	5 534	1 555	3 667	24 276	7 547	16 729	-	-	-						
CO18	Osoby bezdomne lub dotknięte wykluczeniem mieszkaniowym <sup>1</sup> (EFS)	slabiej rozwinięty	-	-	-	0	0	0	0	0	0	55	88	62	88	49	64	20	14	440	186	254	-	-	-						
CO19	Osoby pochodzące z obszarów wiejskich <sup>1</sup> (EFS)	slabiej rozwinięty	-	-	-	0	0	0	0	111	137	1 059	1 884	3 292	8 199	2 484	7 692	1 234	4 353	30 445	8 180	22 265	-	-	-						
CO20	Liczba projektów zrealizowanych w pełni lub częściowo przez partnerów społecznych lub organizacje pozarządowe	slabiej rozwinięty	-	-	-	0	0	0	0	0	0	n/d	n/d	n/d	n/d	n/d	n/d	n/d	n/d	12	n/d	n/d	-	-	-						
CO21	Liczba projektów ukierunkowanych na trwały udział kobiet w zatrudnieniu i rozwój ich kariery zawodowej	slabiej rozwinięty	-	-	-	0	0	0	0	0	0	n/d	n/d	n/d	n/d	n/d	n/d	n/d	n/d	0	n/d	n/d	-	-	-						
CO22	Liczba projektów obejmujących administrację publiczną lub służby publiczne na szczeblu krajowym, regionalnym lub lokalnym	slabiej rozwinięty	-	-	-	0	0	0	0	0	0	n/d	n/d	n/d	n/d	n/d	n/d	n/d	n/d	2	n/d	n/d	-	-	-						
CO23	Liczba objętych wsparciem mikro-, małych i średnich przedsiębiorstw (w tym przedsiębiorstw spółdzielczych i przedsiębiorstw gospodarki społecznej)	slabiej rozwinięty	-	-	-	0	0	0	0	0	0	n/d	n/d	n/d	n/d	n/d	n/d	n/d	n/d	11	n/d	n/d	-	-	-						
<b>Całkowita łączna liczba uczestników<sup>2</sup></b>			-	-	-	0	0	0	0	373	5 260	20 465	18 637	9 886	54 621																

Tabela 4A (PI 9v)

PRIORYTET INWESTYCYJNY 9v: Wspieranie przedsiębiorczości społecznej i integracji zawodowej w przedsiębiorstwach społecznych oraz ekonomii społecznej i solidarnej w celu ułatwienia dostępu do zatrudnienia

Wskaźnik NR IDENTYFIKACYJNY	Wskaźnik (nazwa wskaźnika)	Kategoria regionu	Wartość docelowa (2023 r.) Nieobowiązkowy podział ze względu na płeć (w odniesieniu do wartości docelowej)																		Wartość skumulowana (obliczana automatycznie)			Wskaźnik osiągnięć nieobowiązkowy podział ze względu na płeć		
			2014 r.		2015 r.		2016 r.		2017 r.		2018 r.		2019 r.		2020 r.		WARTOŚĆ ROCZNA			Ogółem	M	K	Ogółem	M	K	
			M	K	M	K	M	K	M	K	M	K	M	K	M	K	M	K								
CO01	Bezrobotni (EFS)	slabiej rozwinięty	-	-	-	0	0	0	0	0	0	56	58	32	47	187	259	102	183	924	377	547	-	-	-	
CO02	Długotrwałe bezrobotni (EFS)	slabiej rozwinięty	-	-	-	0	0	0	0	0	0	19	36	8	23	44	52	37	69	288	108	180	-	-	-	
CO03	Osoby bierne zawodowo (EFS)	slabiej rozwinięty	-	-	-	0	0	0	0	0	0	3	4	14	23	15	6	24	37	126	56	70	-	-	-	
CO04	Osoby bierne zawodowo, nieuczestniczące w kształceniu ani szkoleniu (EFS)	slabiej rozwinięty	-	-	-	0	0	0	0	0	0	0	0	0	2	0	0	0	0	2	0	2	-	-	-	
CO05	Osoby pracujące, łącznie z prowadzącymi działalność na własny rachunek	slabiej rozwinięty	-	-	-	0	0	0	0	0	0	42	54	15	33	70	66	53	40	373	180	193	-	-	-	
CO06	Osoby poniżej 25 lat (EFS)	slabiej rozwinięty	-	-	-	0	0	0	0	0	0	11	8	5	8	32	30	18	26	138	66	72	-	-	-	
CO07	Osoby powyżej 54 lat	slabiej rozwinięty	-	-	-	0	0	0	0	0	0	22	21	12	16	56	22	66	61	276	156	120	-	-	-	
CO08	Osoby powyżej 54 lat, które są bezrobotne, łącznie z długotrwałe bezrobotnymi, lub są bierne zawodowo i nie uczestniczą w kształceniu lub szkoleniu	slabiej rozwinięty	-	-	-	0	0	0	0	0	0	9	12	4	6	33	15	35	18	132	81	51	-	-	-	
CO09	Osoby z wykształceniem podstawowym (ISCED 1) lub średnim I stopnia (ISCED 2) (EFS)	slabiej rozwinięty	-	-	-	0	0	0	0	0	0	18	14	13	13	66	65	41	54	284	138	146	-	-	-	
CO10	Osoby z wykształceniem na poziomie ponadgimnazjalnym (ISCED 3) lub policealnym (ISCED 4) (EFS)	slabiej rozwinięty	-	-	-	0	0	0	0	0	0	56	50	34	48	144	180	101	160	773	335	438	-	-	-	
CO11	Osoby z wykształceniem wyższym (ISCED 5 do 8) (EFS)	slabiej rozwinięty	-	-	-	0	0	0	0	0	0	27	51	13	42	49	80	36	43	341	125	216	-	-	-	
CO15	Migranci, uczestnicy obcego pochodzenia, mniejszości (w tym społeczności marginalizowane, takie jak Romowie) (EFS)	slabiej rozwinięty	-	-	-	0	0	0	0	0	0	0	0	0	3	1	2	6	8	20	7	13	-	-	-	
CO16	Uczestnicy z niepełnosprawnościami (EFS)	slabiej rozwinięty	-	-	-	0	0	0	0	0	0	11	7	6	12	107	82	49	54	328	173	155	-	-	-	
CO17	Inne osoby w niekorzystnej sytuacji społecznej (EFS)	slabiej rozwinięty	-	-	-	0	0	0	0	0	0	74	63	36	59	154	184	113	151	834	377	457	-	-	-	
CO18	Osoby bezdomne lub dotknięte wykluczeniem mieszkaniowym <sup>1</sup> (EFS)	slabiej rozwinięty	-	-	-	0	0	0	0	0	0	0	1	0	0	7	3	24	0	35	31	4	-	-	-	
CO19	Osoby pochodzące z obszarów wiejskich <sup>1</sup> (EFS)	slabiej rozwinięty	-	-	-	0	0	0	0	0	0	74	61	36	59	146	179	112	148	815	368	447	-	-	-	
CO20	Liczba projektów zrealizowanych w pełni lub częściowo przez partnerów społecznych lub organizacje pozarządowe	slabiej rozwinięty	-	-	-	0	0	0	0	0	0	n/d	n/d	n/d	n/d	n/d	n/d	n/d	n/d	3	n/d	n/d	-	-	-	
CO21	Liczba projektów ukierunkowanych na trwały udział kobiet w zatrudnieniu i rozwój ich kariery zawodowej	slabiej rozwinięty	-	-	-	0	0	0	0	0	0	n/d	n/d	n/d	n/d	n/d	n/d	n/d	n/d	2	n/d	n/d	-	-	-	
CO22	Liczba projektów obejmujących administrację publiczną lub służby publiczne na szczeblu krajowym, regionalnym lub lokalnym	slabiej rozwinięty	-	-	-	0	0	0	0	0	0	n/d	n/d	n/d	n/d	n/d	n/d	n/d	n/d	1	n/d	n/d	-	-	-	
CO23	Liczba objętych wsparciem mikro-, małych i średnich przedsiębiorstw (w tym przedsiębiorstw spółdzielczych i przedsiębiorstw gospodarki społecznej)	slabiej rozwinięty	-	-	-	0	0	0	0	0	0	n/d	n/d	n/d	n/d	n/d	n/d	n/d	n/d	0	n/d	n/d	-	-	-	
<b>Całkowita łączna liczba uczestników<sup>2</sup></b>			-			0	0	0	0	0	0	217	164	603	439	1 423										

Tabela 4A (PI 10i)

**PRIORYTET INWESTYCYJNY 10i: Ograniczenie i zapobieganie przedwczesnemu kończeniu nauki szkolnej oraz zapewnienie równego dostępu do dobrej jakości wczesnej edukacji elementarnej oraz kształcenia podstawowego, gimnazjalnego i ponadgimnazjalnego z uwzględnieniem formalnych, nieformalnych i pozaformalnych ścieżek kształcenia umożliwiających ponowne podjęcie kształcenia i szkolenia**

Wskaźnik NR IDENTYFIKACYJNY	Wskaźnik (nazwa wskaźnika)	Kategoria regionu	Wartość docelowa (2023 r.) Nieobowiązkowy podział ze względu na płeć (w odniesieniu do wartości docelowej)			WARTOŚĆ ROCZNA																Wartość skumulowana (obliczana automatycznie)			Wskaźnik osiągnięć nieobowiązkowy podział ze względu na płeć		
			Ogółem	M	K	2014 r.		2015 r.		2016 r.		2017 r.		2018 r.		2019 r.		2020 r.		Ogółem	M	K	Ogółem	M	K		
						M	K	M	K	M	K	M	K	M	K	M	K										
CO01	Bezrobotni (EFS)	slabiej rozwinięty	-	-	-	0	0	0	0	0	0	0	0	0	0	0	12	0	0	12	0	12	-	-	-		
CO02	Długotrwale bezrobotni (EFS)	slabiej rozwinięty	-	-	-	0	0	0	0	0	0	0	0	0	0	0	1	0	0	1	0	1	-	-	-		
CO03	Osoby bierne zawodowo (EFS)	slabiej rozwinięty	-	-	-	0	0	0	0	587	602	10 261	11 116	16 568	16 281	8 949	9 142	2 575	2 555	78 636	38 940	39 696	-	-	-		
CO04	Osoby bierne zawodowo, nieuczestniczące w kształceniu ani szkoleniu (EFS)	slabiej rozwinięty	-	-	-	0	0	0	0	0	0	0	0	0	0	0	0	0	0	0	0	0	-	-	-		
CO05	Osoby pracujące, łącznie z prowadzącymi działalność na własny rachunek	slabiej rozwinięty	-	-	-	0	0	0	0	3	35	98	691	253	1 696	272	1 839	45	851	5 783	671	5 112	-	-	-		
CO06	Osoby poniżej 25 lat (EFS)	slabiej rozwinięty	-	-	-	0	0	0	0	587	602	10 261	11 124	16 570	16 301	8 948	9 151	2 575	2 575	78 694	38 941	39 753	-	-	-		
CO07	Osoby powyżej 54 lat	slabiej rozwinięty	-	-	-	0	0	0	0	5	16	53	40	169	65	313	7	122	790	128	662	-	-	-			
CO08	Osoby powyżej 54 lat, które są bezrobotne, łącznie z długotrwale bezrobotnymi, lub są bierne zawodowo i nie uczestniczą w kształceniu lub szkoleniu	slabiej rozwinięty	-	-	-	0	0	0	0	0	0	0	0	0	0	0	0	0	0	0	0	0	-	-	-		
CO09	Osoby z wykształceniem podstawowym (ISCED 1) lub średnim I stopnia (ISCED 2) (EFS)	slabiej rozwinięty	-	-	-	0	0	0	0	189	241	9 817	10 615	11 684	11 809	6 681	6 932	822	1 006	59 796	29 193	30 603	-	-	-		
CO10	Osoby z wykształceniem na poziomie ponadgimnazjalnym (ISCED 3) lub policealnym (ISCED 4) (EFS)	slabiej rozwinięty	-	-	-	0	0	0	0	0	0	1	0	0	0	11	32	0	1	45	11	34	-	-	-		
CO11	Osoby z wykształceniem wyższym (ISCED 5 do 8) (EFS)	slabiej rozwinięty	-	-	-	0	0	0	0	3	35	98	690	253	1 696	261	1 819	45	850	5 750	660	5 090	-	-	-		
CO15	Migranci, uczestnicy obcego pochodzenia, mniejszości (w tym społeczności marginalizowane, takie jak Romowie) (EFS)	slabiej rozwinięty	-	-	-	0	0	0	0	2	1	341	349	354	456	163	204	0	0	1 870	860	1 010	-	-	-		
CO16	Uczestnicy z niepełnosprawnościami (EFS)	slabiej rozwinięty	-	-	-	0	0	0	0	12	3	214	161	423	257	214	150	41	20	1 495	904	591	-	-	-		
CO17	Inne osoby w niekorzystnej sytuacji społecznej (EFS)	slabiej rozwinięty	-	-	-	0	0	0	0	26	39	7 721	8 767	11 395	12 390	6 255	7 613	2 293	2 694	59 193	27 690	31 503	-	-	-		
CO18	Osoby bezdomne lub dotknięte wykluczeniem mieszkaniowym (EFS)	slabiej rozwinięty	-	-	-	0	0	0	0	0	0	31	39	0	0	4	3	2	0	79	37	42	-	-	-		
CO19	Osoby pochodzące z obszarów wiejskich <sup>1</sup> (EFS)	slabiej rozwinięty	57 580	n/d	n/d	n/d	n/d	n/d	n/d	558	580	7 358	8 396	10 971	11 893	6 319	7 674	2 286	2 678	58 713	27 492	31 221	102%	n/d	n/d		
CO20	Liczba projektów zrealizowanych w pełni lub częściowo przez partnerów społecznych lub organizacje pozarządowe	slabiej rozwinięty	-	-	-	0	0	0	0	0	0	n/d	n/d	n/d	n/d	n/d	n/d	n/d	n/d	18	n/d	n/d	-	-	-		
CO21	Liczba projektów ukierunkowanych na trwały udział kobiet w zatrudnieniu i rozwój ich kariery zawodowej	slabiej rozwinięty	-	-	-	0	0	0	0	0	0	n/d	n/d	n/d	n/d	n/d	n/d	n/d	n/d	84	n/d	n/d	-	-	-		
CO22	Liczba projektów obejmujących administrację publiczną lub służby publiczne na szczeblu krajowym, regionalnym lub lokalnym	slabiej rozwinięty	-	-	-	0	0	0	0	0	0	n/d	n/d	n/d	n/d	n/d	n/d	n/d	n/d	88	n/d	n/d	-	-	-		
CO23	Liczba objętych wsparciem mikro-, małych i średnich przedsiębiorstw (w tym przedsiębiorstw spółdzielczych i przedsiębiorstw gospodarki społecznej)	slabiej rozwinięty	-	-	-	0	0	0	0	0	0	n/d	n/d	n/d	n/d	n/d	n/d	n/d	n/d	2	n/d	n/d	-	-	-		
<b>Całkowita łączna liczba uczestników<sup>2</sup></b>						0	0	0	0	1 227	22 166	34 798	20 214	6 026	84 431												

Tabela 4A (PI 10iii)

**PRIORYTET INWESTYCYJNY 10iii: Wyrównywanie dostępu do uczenia się przez całe życie o charakterze formalnym, nieformalnym i pozaformalnym wszystkich grup wiekowych, poszerzanie wiedzy, podnoszenie umiejętności i kompetencji siły roboczej oraz promowanie elastycznych ścieżek kształcenia, w tym poprzez doradztwo zawodowe i potwierdzanie nabytych kompetencji**

Wskaźnik NR IDENTYFI- KACYJNY	Wskaźnik (nazwa wskaźnika)	Kategoria regionu	Wartość docelowa (2023 r.) Nieobowiązkowy podział ze względu na płeć (w odniesieniu do wartości			2014 r.	2015 r.	2016 r.	2017 r.	2018 r.	2019 r.	2020 r.	Wartość skumulowana (obliczana automatycznie)			Wskaźnik osiągnięć nieobowiązkowy podział ze względu na płeć										
			WARTOŚĆ ROCZNA																							
			Ogółem	M	K	M	K	M	K	M	K	M	K	M	K	M	K	M	K	Ogółem	M	K	Ogółem	M	K	
CO01	Bezrobotni (EFS)	slabiej rozwinęty	-	-	-	0	0	0	0	0	0	26	76	229	679	261	546	15	50	1 882	531	1 351	-	-	-	
CO02	Długotrwale bezrobotni (EFS)	slabiej rozwinęty	-	-	-	0	0	0	0	0	0	14	36	101	311	93	199	1	15	770	209	561	-	-	-	
CO03	Osoby biernie zawodowo (EFS)	slabiej rozwinęty	-	-	-	0	0	0	0	0	0	37	122	581	1357	762	1 323	51	117	4 350	1 431	2 919	-	-	-	
CO04	Osoby biernie zawodowo, nieuczestniczące w kształceniu ani szkoleniu (EFS)	slabiej rozwinęty	-	-	-	0	0	0	0	0	0	2	8	106	207	129	245	0	1	698	237	461	-	-	-	
CO05	Osoby pracujące, łącznie z prowadzącymi działalność na własny rachunek	slabiej rozwinęty	-	-	-	0	0	0	0	0	0	23	49	665	1840	875	2 237	120	409	6 218	1 683	4 535	-	-	-	
CO06	Osoby poniżej 25 lat (EFS)	slabiej rozwinęty	-	-	-	0	0	0	0	0	0	8	13	152	251	153	168	16	48	809	329	480	-	-	-	
CO07	Osoby powyżej 54 lat	slabiej rozwinęty	-	-	-	0	0	0	0	0	0	52	133	667	1503	670	1 439	54	115	4 633	1 443	3 190	-	-	-	
CO08	Osoby powyżej 54 lat, które są bezrobotne, łącznie z długotrwale bezrobotnymi, lub są biernie zawodowo i nie uczestniczą w kształceniu lub szkoleniu	slabiej rozwinęty	-	-	-	0	0	0	0	0	0	14	19	162	379	134	310	4	1	1 023	314	709	-	-	-	
CO09	Osoby z wykształceniem podstawowym (ISCED 1) lub średnim I stopnia (ISCED 2) (EFS)	slabiej rozwinęty	-	-	-	0	0	0	0	0	0	19	33	189	349	271	319	19	26	1 225	498	727	-	-	-	
CO10	Osoby z wykształceniem na poziomie ponadgimnazjalnym (ISCED 3) lub policealnym (ISCED 4) (EFS)	slabiej rozwinęty	-	-	-	0	0	0	0	0	0	62	181	1053	2598	1 248	2 700	118	255	8 215	2 481	5 734	-	-	-	
CO11	Osoby z wykształceniem wyższym (ISCED 5 do 8) (EFS)	slabiej rozwinęty	-	-	-	0	0	0	0	0	0	5	32	212	919	312	1 082	48	295	2 905	577	2 328	-	-	-	
CO15	Migranci, uczestnicy obcego pochodzenia, mniejszości (w tym społeczności marginalizowane, takie jak Romowie) (EFS)	slabiej rozwinęty	-	-	-	0	0	0	0	0	0	3	2	36	115	36	115	5	3	315	80	235	-	-	-	
CO16	Uczestnicy z niepełnosprawnościami (EFS)	slabiej rozwinęty	-	-	-	0	0	0	0	0	0	22	28	346	475	581	522	27	23	2 024	976	1 048	-	-	-	
CO17	Inne osoby w niekorzystnej sytuacji społecznej (EFS)	slabiej rozwinęty	-	-	-	0	0	0	0	0	0	68	182	1202	3119	1 299	2 833	109	355	9 167	2 678	6 489	-	-	-	
CO18	Osoby bezdomne lub dotknięte wykluczeniem mieszkaniowym (EFS)	slabiej rozwinęty	-	-	-	0	0	0	0	0	0	0	0	2	3	12	3	0	0	20	14	6	-	-	-	
CO19	Osoby pochodzące z obszarów wiejskich <sup>1</sup> (EFS)	slabiej rozwinęty	9 820	n/d	n/d	n/d	n/d	n/d	n/d	0	0	66	178	1244	3303	1 434	3 163	142	417	9 947	2 886	7 061	101%	n/d	n/d	
CO20	Liczba projektów zrealizowanych w pełni lub częściowo przez partnerów społecznych lub organizacje pozarządowe	slabiej rozwinęty	-	-	-	0	0	0	0	0	0	n/d	n/d	n/d	n/d	n/d	n/d	n/d	n/d	1	n/d	n/d	-	-	-	
CO21	Liczba projektów ukierunkowanych na trwałą udział kobiet w zatrudnieniu i rozwój ich kariery zawodowej	slabiej rozwinęty	-	-	-	0	0	0	0	0	0	n/d	n/d	n/d	n/d	n/d	n/d	n/d	n/d	0	n/d	n/d	-	-	-	
CO22	Liczba projektów obejmujących administrację publiczną lub służby publiczne na szczeblu krajowym, regionalnym lub lokalnym	slabiej rozwinęty	-	-	-	0	0	0	0	0	0	n/d	n/d	n/d	n/d	n/d	n/d	n/d	n/d	0	n/d	n/d	-	-	-	
CO23	Liczba objętych wsparciem mikro-, małych i średnich przedsiębiorstw (w tym przedsiębiorstw spółdzielczych i przedsiębiorstw gospodarki społecznej)	slabiej rozwinęty	-	-	-	0	0	0	0	0	0	n/d	n/d	n/d	n/d	n/d	n/d	n/d	n/d	0	n/d	n/d	-	-	-	
<b>Całkowita łączna liczba uczestników<sup>2</sup></b>						<b>0</b>	<b>0</b>	<b>0</b>	<b>0</b>	<b>0</b>	<b>0</b>	<b>333</b>	<b>5 351</b>	<b>6 004</b>	<b>762</b>				<b>12 450</b>							



Tabela 4A (PI 10iv)

**PRIORYTET INWESTYCYJNY 10iv: Lepsze dostosowanie systemów kształcenia i szkolenia potrzeb do rynku pracy, ułatwienie przechodzenia z etapu kształcenia do etapu zatrudnienia oraz wzmacnianie systemów kształcenia i szkolenia zawodowego i ich jakości, w tym poprzez mechanizmy prognozowania umiejętności, dostosowania programów nauczania oraz tworzenia i rozwoju systemów uczenia się poprzez praktyczną naukę zawodu realizowaną w ścisłej współpracy z pracodawcami**

Wskaźnik NR IDENTYFIKACYJNY	Wskaźnik (nazwa wskaźnika)	Kategoria regionu	Wartość docelowa (2023 r.) Nieobowiązkowy podział ze względu na płeć (w odniesieniu do wartości			2014 r.		2015 r.		2016 r.		2017 r.		2018 r.		2019 r.		2020 r.		Wartość skumulowana (obliczana automatycznie)			Wskaźnik osiągnięć nieobowiązkowy podział ze względu na płeć				
			Ogółem	M	K	WARTOŚĆ ROCZNA																Ogółem	M	K	Ogółem	M	K
						M	K	M	K	M	K	M	K	M	K	M	K	M	K	M	K						
CO01	Bezrobotni (EFS)	slabiej rozwinięty	-	-	-	0	0	0	0	2	0	113	102	62	18	46	4	9	3	359	232	127	-	-	-		
CO02	Długotrwale bezrobotni (EFS)	slabiej rozwinięty	-	-	-	0	0	0	0	0	22	58	2	0	5	0	2	0	89	31	58	-	-	-			
CO03	Osoby biernie zawodowo (EFS)	slabiej rozwinięty	-	-	-	0	0	0	0	2	1	647	402	1024	627	1783	1481	1305	1119	8391	4761	3630	-	-	-		
CO04	Osoby biernie zawodowo, nieuczestniczące w kształceniu ani szkoleniu (EFS)	slabiej rozwinięty	-	-	-	0	0	0	0	2	0	0	0	0	0	0	0	0	2	2	0	-	-	-			
CO05	Osoby pracujące, łącznie z prowadzącymi działalność na własny rachunek	slabiej rozwinięty	-	-	-	0	0	0	0	13	2	570	88	204	91	250	92	136	53	1499	1173	326	-	-	-		
CO06	Osoby poniżej 25 lat (EFS)	slabiej rozwinięty	-	-	-	0	0	0	0	6	0	780	426	1065	639	1762	1482	1316	1121	8597	4929	3668	-	-	-		
CO07	Osoby powyżej 54 lat	slabiej rozwinięty	-	-	-	0	0	0	0	1	0	39	6	14	3	31	9	5	2	110	90	20	-	-	-		
CO08	Osoby powyżej 54 lat, które są bezrobotne, łącznie z długotrwale bezrobotnymi, lub są biernie zawodowo i nie uczestniczą w kształceniu lub szkoleniu	slabiej rozwinięty	-	-	-	0	0	0	0	1	0	17	5	8	0	3	0	2	0	36	31	5	-	-	-		
CO09	Osoby z wykształceniem podstawowym (ISCED 1) lub średnim I stopnia (ISCED 2) (EFS)	slabiej rozwinięty	-	-	-	0	0	0	0	2	0	678	409	1022	625	1722	1479	1292	1118	8347	4716	3631	-	-	-		
CO10	Osoby z wykształceniem na poziomie ponadgimnazjalnym (ISCED 3) lub policealnym (ISCED 4) (EFS)	slabiej rozwinięty	-	-	-	0	0	0	0	15	3	496	114	195	45	214	15	118	14	1229	1038	191	-	-	-		
CO11	Osoby z wykształceniem wyższym (ISCED 5 do 8) (EFS)	slabiej rozwinięty	-	-	-	0	0	0	0	0	156	68	73	66	143	83	40	43	672	412	260	-	-	-			
CO15	Migranci, uczestnicy obcego pochodzenia, mniejszości (w tym społeczności marginalizowane, takie jak Romowie) (EFS)	slabiej rozwinięty	-	-	-	0	0	0	0	0	10	1	32	18	51	54	41	26	233	134	99	-	-	-			
CO16	Uczestnicy z niepełnosprawnościami (EFS)	slabiej rozwinięty	-	-	-	0	0	0	0	0	5	9	10	7	56	32	34	29	182	105	77	-	-	-			
CO17	Inne osoby w niekorzystnej sytuacji społecznej (EFS)	slabiej rozwinięty	-	-	-	0	0	0	0	0	1018	467	878	445	1580	1163	1035	816	7402	4511	2891	-	-	-			
CO18	Osoby bezdomne lub dotknięte wykluczeniem mieszkaniowym (EFS)	slabiej rozwinięty	-	-	-	0	0	0	0	0	1	2	1	1	3	1	6	1	16	11	5	-	-	-			
CO19	Osoby pochodzące z obszarów wiejskich <sup>1</sup> (EFS)	slabiej rozwinięty	12 350	n/d	n/d	n/d	n/d	n/d	n/d	15	0	996	462	867	437	1567	1159	1011	780	7294	4456	2838	59%	n/d	n/d		
CO20	Liczba projektów zrealizowanych w pełni lub częściowo przez partnerów społecznych lub organizacje pozarządowe	slabiej rozwinięty	-	-	-	0	0	0	0	0	n/d	n/d	n/d	n/d	n/d	n/d	n/d	n/d	n/d	3	n/d	n/d	-	-	-		
CO21	Liczba projektów ukierunkowanych na trwałą udział kobiet w zatrudnieniu i rozwój ich kariery zawodowej	slabiej rozwinięty	-	-	-	0	0	0	0	0	n/d	n/d	n/d	n/d	n/d	n/d	n/d	n/d	n/d	3	n/d	n/d	-	-	-		
CO22	Liczba projektów obejmujących administrację publiczną lub służby publiczne na szczeblu krajowym, regionalnym lub lokalnym	slabiej rozwinięty	-	-	-	0	0	0	0	0	n/d	n/d	n/d	n/d	n/d	n/d	n/d	n/d	n/d	6	n/d	n/d	-	-	-		
CO23	Liczba objętych wsparciem mikro-, małych i średnich przedsiębiorstw (w tym przedsiębiorstw spółdzielczych i przedsiębiorstw gospodarki społecznej)	slabiej rozwinięty	-	-	-	0	0	0	0	0	n/d	n/d	n/d	n/d	n/d	n/d	n/d	n/d	n/d	0	n/d	n/d	-	-	-		
<b>Całkowita łączna liczba uczestników<sup>2</sup></b>						<b>0</b>	<b>0</b>	<b>0</b>	<b>0</b>	<b>20</b>	<b>1 922</b>	<b>2 026</b>	<b>3 656</b>	<b>2 625</b>	<b>10 249</b>												

<sup>1</sup> Szacunki oparte na próbie reprezentatywnej. Państwa członkowskie mają do wyboru dwie możliwości z zakresu sprawozdawczości. Opcja 1: minimalnym wymogiem jest jednorazowe przedstawienie danych: w rocznym sprawozdaniu z wdrażania za 2017 r. W ramach tej opcji, wartość skumulowaną zgłasza się w kolumnie „Wartość skumulowana” w rocznym sprawozdaniu z wdrażania za 2017 r. Opcja 2: wartości roczne przedstawia się dla każdego roku.

<sup>2</sup> Całkowita łączna liczba uczestników obejmuje uczestników z wypełnionymi rekordami danych (zawierającymi niewrażliwe dane osobowe), na podstawie których oblicza się powyższe dane, jak również uczestników z niewypełnionymi rekordami danych (zawierającymi niewrażliwe dane osobowe). Całkowitą liczbę uczestników oblicza się w systemie SFC2014, na podstawie następujących trzech wspólnych wskaźników produktu „bezrobotni, w tym długotrwale bezrobotni”, „osoby biernie zawodowo” i „osoby pracujące, łącznie z prowadzącymi działalność na własny rachunek”. Całkowita liczba obejmuje tylko uczestników z wypełnionymi rekordami danymi, zawierającymi wszystkie niewrażliwe dane osobowe. Podając całkowitą liczbę uczestników, państwa członkowskie są zobowiązane do zgłoszenia wszystkich uczestników EFS, w tym uczestników z niewypełnionymi rekordami zawierającymi niewrażliwe dane osobowe.

**Tabela 4B. Specyficzne dla programu wskaźniki produktu dla EFS (według osi priorytetowej, priorytetu inwestycyjnego i kategorii regionu; ma zastosowanie także do osi priorytetowych „Pomoc techniczna”)**

W odniesieniu do Inicjatywy na rzecz zatrudnienia ludzi młodych, każdej osi priorytetowej lub dowolnej części tej osi nie jest wymagany podział według kategorii regionu

**Tabela 4B (PI 8i)**

**PRIORYTET INWESTYCYJNY 8i: Dostęp do zatrudnienia dla osób poszukujących pracy i osób biernych zawodowo, w tym długotrwale bezrobotnych oraz oddalonych od rynku pracy, także poprzez lokalne inicjatywy na rzecz zatrudnienia oraz wspieranie mobilności pracowników**

NR IDENTYFIKACYJNY	Wskaźnik (nazwa wskaźnika)	Kategoria regionu	Jednostka miary	Wartość docelowa (2023 r.)			2014 r.			2015 r.			2016 r.			2017 r.			2018 r.			2019 r.			2020 r.			Wartość skumulowana (obliczana automatycznie)			Wskaźnik osiągnięć		
				WARTOŚĆ ROCZNA																								Wartość skumulowana (obliczana automatycznie)			Wskaźnik osiągnięć		
				Ogółem	M	K	Ogółem	M	K	Ogółem	M	K	Ogółem	M	K	Ogółem	M	K	Ogółem	M	K	Ogółem	M	K	Ogółem	M	K	Ogółem	M	K	Razem	M	K
85P1	Liczba osób w wieku 50 lat i więcej objętych wsparciem w programie	slabiej rozwinięty	os.	4 100	2 214	1 886	0	0	0	0	0	0	1 527	855	672	622	345	277	916	522	394	610	357	253	5 716	3 638	2 078	9 391	5 717	3 674	229%	258%	195%
85P2	Liczba osób o niskich kwalifikacjach objętych wsparciem w programie	slabiej rozwinięty	os.	14 300	7 000	7 300	0	0	0	0	0	0	4 507	2 254	2 253	2 005	967	1 038	2 947	1 509	1 438	2 159	1 092	1 067	13 167	8 278	4 889	24 785	14 100	10 685	173%	201%	146%
85P3	Liczba osób, które otrzymały bezzwrotne środki na podjęcie działalności gospodarczej w programie	slabiej rozwinięty	os.	2 200	1 386	814	0	0	0	0	0	0	558	222	336	300	300	0	442	294	148	263	187	76	253	160	93	1 816	1 163	653	83%	84%	80%
85P4	Liczba migrantów powrotnych oraz imigrantów objętych wsparciem w programie	slabiej rozwinięty	os.	150	84	66	0	0	0	0	0	0	42	32	10	20	14	6	37	23	13	39	16	22	23	11	14	161	96	65	107%	114%	98%
85P5	Liczba osób pracujących znajdujących się w niekorzystnej sytuacji na rynku pracy objętych wsparciem w programie	slabiej rozwinięty	os.	35	15	20	0	0	0	0	0	0	0	0	0	0	0	0	0	0	0	2	1	1	19	2	17	21	3	18	60%	20%	90%
CV30	Wartość działań EFS w celu zwalczania skutków COVID-19	slabiej rozwinięty	EUR	15 900 000	n/d	n/d	n/d	n/d	n/d	n/d	n/d	n/d	n/d	n/d	n/d	n/d	n/d	n/d	n/d	n/d	n/d	n/d	n/d	n/d	10 488 749	10 488 749	n/d	n/d	66%	n/d	n/d		
CV31	Uczestnicy otrzymali wsparcie w walce z pandemią COVID-19	slabiej rozwinięty	os.	15 500	n/d	n/d	n/d	n/d	n/d	n/d	n/d	n/d	n/d	n/d	n/d	n/d	n/d	n/d	n/d	n/d	n/d	n/d	n/d	n/d	15 388	15 388	n/d	n/d	99%	n/d	n/d		

**Tabela 4B (PI 8iii)**

**PRIORYTET INWESTYCYJNY 8iii: Praca na własny rachunek, przedsiębiorczość i tworzenie przedsiębiorstw, w tym innowacyjnych mikro-, małych i średnich przedsiębiorstw**

NR IDENTYFIKACYJNY	Wskaźnik (nazwa wskaźnika)	Kategoria regionu	Jednostka miary	Wartość docelowa (2023 r.)			2014 r.			2015 r.			2016 r.			2017 r.			2018 r.			2019 r.			2020 r.			Wartość skumulowana (obliczana automatycznie)			Wskaźnik osiągnięć		
				WARTOŚĆ ROCZNA																								Wartość skumulowana (obliczana automatycznie)			Wskaźnik osiągnięć		
				Ogółem	M	K	Ogółem	M	K	Ogółem	M	K	Ogółem	M	K	Ogółem	M	K	Ogółem	M	K	Ogółem	M	K	Ogółem	M	K	Ogółem	M	K	Razem	M	K
87P1	Liczba osób pozostających bez pracy, które otrzymały bezzwrotne środki na podjęcie działalności gospodarczej w programie	slabiej rozwinięty	os.	1 400	672	728	0	0	0	0	0	0	0	0	0	22	6	16	523	242	281	264	123	141	312	158	154	1121	529	592	80%	79%	81%
87P2	Liczba osób pozostających bez pracy, które skorzystały z instrumentów zwrotnych na podjęcie działalności gospodarczej w programie	slabiej rozwinięty	os.	69	45	24	0	0	0	0	0	0	0	0	0	0	0	0	18	13	5	25	15	10	16	13	3	59	41	18	86%	91%	75%
87P3	Liczba osób pracujących, które otrzymały bezzwrotne środki na podjęcie działalności gospodarczej w programie	slabiej rozwinięty	os.	150	60	90	0	0	0	0	0	0	0	0	0	0	0	0	0	0	0	0	0	0	103	51	52	103	51	52	69%	85%	58%
87P4	Liczba osób pracujących, które skorzystały z instrumentów zwrotnych na podjęcie działalności gospodarczej w programie	slabiej rozwinięty	os.	5	3	2	0	0	0	0	0	0	0	0	0	0	0	0	0	0	0	0	0	0	0	0	0	0	0	0	0%	0%	0%

**Tabela 4B (PI 8iv)**

**PRIORYTET INWESTYCYJNY 8iv: Równość mężczyzn i kobiet we wszystkich dziedzinach, w tym dostęp do zatrudnienia, rozwój kariery, godzenie życia zawodowego i prywatnego oraz promowanie równości wynagrodzeń za taką samą pracę**

NR IDENTYFIKACYJNY	Wskaźnik (nazwa wskaźnika)	Kategoria regionu	Jednostka miary	Wartość docelowa (2023 r.)			2014 r.			2015 r.			2016 r.			2017 r.			2018 r.			2019 r.			2020 r.			Wartość skumulowana (obliczana automatycznie)			Wskaźnik osiągnięć		
				WARTOŚĆ ROCZNA																								Wartość skumulowana (obliczana automatycznie)			Wskaźnik osiągnięć		
				Ogółem	M	K	Ogółem	M	K	Ogółem	M	K	Ogółem	M	K	Ogółem	M	K	Ogółem	M	K	Ogółem	M	K	Ogółem	M	K	Ogółem	M	K	Razem	M	K
88P1	Liczba osób opiekujących się dziećmi w wieku do lat 3 objętych wsparciem w programie	slabiej rozwinięty	os.	1 580	n/d	n/d	0	n/d	n/d	0	n/d	n/d	0	n/d	n/d	294	n/d	n/d	278	n/d	n/d	489	n/d	n/d	406	n/d	n/d	1 467	n/d	n/d	93%	n/d	n/d
88P2	Liczba utworzonych miejsc opieki nad dziećmi w wieku do lat 3	slabiej rozwinięty	szt.	420	n/d	n/d	0	n/d	n/d	0	n/d	n/d	0	n/d	n/d	6	n/d	n/d	76	n/d	n/d	124	n/d	n/d	132	n/d	n/d	338	n/d	n/d	80%	n/d	n/d

Tabela 4B (PI 8v)

## PRIORYTET INWESTYCYJNY 8v: Przystosowanie pracowników, przedsiębiorstw i przedsiębiorców do zmian

NR IDENTYFIKACYJNY	Wskaźnik (nazwa wskaźnika)	Kategoria regionu	Jednostka miary	Wartość docelowa (2023 r.)			2014 r.			2015 r.			2016 r.			2017 r.			2018 r.			2019 r.			2020 r.			Wartość skumulowana (obliczana automatycznie)			Wskaźnik osiągnięć		
				WARTOŚĆ ROCZNA									Razem			M			K			Razem			M			K					
				Ogółem	M	K	Ogółem	M	K	Ogółem	M	K	Ogółem	M	K	Ogółem	M	K	Ogółem	M	K	Ogółem	M	K	Ogółem	M	K	Ogółem	M	K	Razem	M	K
89P1	Liczba mikroprzedsiębiorstw oraz małych i średnich przedsiębiorstw objętych usługami rozwojowymi w programie	slabiej rozwinięty	szt.	600	n/d	n/d	0	n/d	n/d	0	n/d	n/d	0	n/d	n/d	0	n/d	n/d	208	n/d	n/d	309	n/d	n/d	96	n/d	n/d	613	n/d	n/d	102%	n/d	n/d
89P2	Liczba osób pracujących (łącznie z pracującymi na własny rachunek) w wieku 50 lat i więcej objętych wsparciem w programie	slabiej rozwinięty	os.	380	n/d	n/d	0	n/d	n/d	0	n/d	n/d	0	n/d	n/d	0	n/d	n/d	76	n/d	n/d	160	n/d	n/d	58	n/d	n/d	294	n/d	n/d	77%	n/d	n/d
89P3	Liczba osób pracujących o niskich kwalifikacjach objętych wsparciem w programie	slabiej rozwinięty	os.	860	n/d	n/d	0	n/d	n/d	0	n/d	n/d	0	n/d	n/d	0	n/d	n/d	210	n/d	n/d	463	n/d	n/d	274	n/d	n/d	947	n/d	n/d	110%	n/d	n/d
89P4	Liczba pracowników zagrożonych zwolnieniem z pracy oraz osób zwolnionych z przyczyn dotyczących zakładu pracy objętych wsparciem w programie	slabiej rozwinięty	os.	380	n/d	n/d	0	n/d	n/d	0	n/d	n/d	0	n/d	n/d	0	n/d	n/d	98	n/d	n/d	241	n/d	n/d	24	n/d	n/d	363	n/d	n/d	96%	n/d	n/d

Tabela 4B (PI 8vi)

## PRIORYTET INWESTYCYJNY 8vi: Aktywne i zdrowe starzenie się

NR IDENTYFIKACYJNY	Wskaźnik (nazwa wskaźnika)	Kategoria regionu	Jednostka miary	Wartość docelowa (2023 r.)			2014 r.			2015 r.			2016 r.			2017 r.			2018 r.			2019 r.			2020 r.			Wartość skumulowana (obliczana automatycznie)			Wskaźnik osiągnięć		
				WARTOŚĆ ROCZNA									Razem			M			K			Razem			M			K					
				Ogółem	M	K	Ogółem	M	K	Ogółem	M	K	Ogółem	M	K	Ogółem	M	K	Ogółem	M	K	Ogółem	M	K	Ogółem	M	K	Ogółem	M	K	Razem	M	K
80P1	Liczba osób objętych programem zdrowotnym dzięki EFS	slabiej rozwinięty	os.	12 000	n/d	n/d	0	n/d	n/d	0	n/d	n/d	0	n/d	n/d	0	n/d	n/d	512	n/d	n/d	4 964	n/d	n/d	3 430	n/d	n/d	8 906	n/d	n/d	74%	n/d	n/d
80P2	Liczba wdrażonych programów zdrowotnych istotnych z punktu widzenia potrzeb zdrowotnych regionu, w tym pracodawców	slabiej rozwinięty	szt.	2	n/d	n/d	0	n/d	n/d	0	n/d	n/d	0	n/d	n/d	0	n/d	n/d	2	n/d	n/d	0	n/d	n/d	0	n/d	n/d	2	n/d	n/d	100%	n/d	n/d

Tabela 4B (PI 9i)

## PRIORYTET INWESTYCYJNY 9i: Aktywne włączenie, w tym z myślą o promowaniu równych szans oraz aktywnego uczestnictwa i zwiększaniu szans na zatrudnienie

NR IDENTYFIKACYJNY	Wskaźnik (nazwa wskaźnika)	Kategoria regionu	Jednostka miary	Wartość docelowa (2023 r.)			2014 r.			2015 r.			2016 r.			2017 r.			2018 r.			2019 r.			2020 r.			Wartość skumulowana (obliczana automatycznie)			Wskaźnik osiągnięć		
				WARTOŚĆ ROCZNA									Razem			M			K			Razem			M			K					
				Ogółem	M	K	Ogółem	M	K	Ogółem	M	K	Ogółem	M	K	Ogółem	M	K	Ogółem	M	K	Ogółem	M	K	Ogółem	M	K	Ogółem	M	K	Razem	M	K
9WP1	Liczba osób zagrożonych ubóstwem lub wykluczeniem społecznym, objętych wsparciem w programie	slabiej rozwinięty	os.	3 200	n/d	n/d	0	n/d	n/d	0	n/d	n/d	247	n/d	n/d	446	n/d	n/d	756	n/d	n/d	669	n/d	n/d	570	n/d	n/d	2 688	n/d	n/d	84%	n/d	n/d

Tabela 4B (PI 9iv)

## PRIORYTET INWESTYCYJNY 9iv: Ułatwianie dostępu do przystępnych cenowo, trwałych oraz wysokiej jakości usług, w tym opieki zdrowotnej i usług socjalnych

NR IDENTYFIKACYJNY	Wskaźnik (nazwa wskaźnika)	Kategoria regionu	Jednostka miary	Wartość docelowa (2023 r.)			2014 r.			2015 r.			2016 r.			2017 r.			2018 r.			2019 r.			2020 r.			Wartość skumulowana (obliczana automatycznie)			Wskaźnik osiągnięć		
				WARTOŚĆ ROCZNA									Razem			M			K			Razem			M			K					
				Ogółem	M	K	Ogółem	M	K	Ogółem	M	K	Ogółem	M	K	Ogółem	M	K	Ogółem	M	K	Ogółem	M	K	Ogółem	M	K	Ogółem	M	K	Razem	M	K
97P1	Liczba osób objętych usługami zdrowotnymi w programie	slabiej rozwinięty	os.	90 000	n/d	n/d	0	n/d	n/d	0	n/d	n/d	0	n/d	n/d	2 904	n/d	n/d	31 185	n/d	n/d	33 265	n/d	n/d	8 526	n/d	n/d	75 880	n/d	n/d	84%	n/d	n/d
97P2	Liczba osób objętych usługami społecznymi świadczonymi w interesie ogólnym w programie	slabiej rozwinięty	os.	12 500	n/d	n/d	0	n/d	n/d	0	n/d	n/d	0	n/d	n/d	2 029	n/d	n/d	3 063	n/d	n/d	2 874	n/d	n/d	2 941	n/d	n/d	10 907	n/d	n/d	87%	n/d	n/d
97P3	Liczba osób zagrożonych ubóstwem lub wykluczeniem społecznym objętych usługami zdrowotnymi w programie	slabiej rozwinięty	os.	12 000	n/d	n/d	0	n/d	n/d	0	n/d	n/d	0	n/d	n/d	1 635	n/d	n/d	3 555	n/d	n/d	3 665	n/d	n/d	1 300	n/d	n/d	10 155	n/d	n/d	85%	n/d	n/d
97P4	Liczba osób zagrożonych ubóstwem lub wykluczeniem społecznym objętych usługami społecznymi świadczonymi w interesie ogólnym w programie	slabiej rozwinięty	os.	11 000	n/d	n/d	0	n/d	n/d	0	n/d	n/d	1 151	n/d	n/d	868	n/d	n/d	2 494	n/d	n/d	3 271	n/d	n/d	2 402	n/d	n/d	10 186	n/d	n/d	93%	n/d	n/d
CV1	Wartość zakupionych środków ochrony indywidualnej	slabiej rozwinięty	EUR	10 000 000	n/d	n/d	0	n/d	n/d	0	n/d	n/d	0	n/d	n/d	0	n/d	n/d	0	n/d	n/d	0	n/d	n/d	0	n/d	n/d	0	n/d	n/d	0%	n/d	n/d
CV2	Wartość zakupionego sprzętu medycznego	slabiej rozwinięty	EUR	4 300 000	n/d	n/d	0	n/d	n/d	0	n/d	n/d	0	n/d	n/d	0	n/d	n/d	0	n/d	n/d	0	n/d	n/d	0	n/d	n/d	0	n/d	n/d	0%	n/d	n/d
CV30	Wartość działań EFS w celu zwalczania skutków COVID-19	slabiej rozwinięty	EUR	20 000 000	n/d	n/d	0	n/d	n/d	0	n/d	n/d	0	n/d	n/d	0	n/d	n/d	0	n/d	n/d	0	n/d	n/d	3 691 592	n/d	n/d	3 691 592	n/d	n/d	18%	n/d	n/d
CV31	Uczestnicy otrzymali wsparcie w walce z pandemią COVID-19	slabiej rozwinięty	os.	74 500	n/d	n/d	0	n/d	n/d	0	n/d	n/d	0	n/d	n/d	0	n/d	n/d	0	n/d	n/d	0	n/d	n/d	38 805	n/d	n/d	38 805	n/d	n/d	52%	n/d	n/d
CV33	Podmioty wspierane w zwalczaniu pandemii COVID-19	slabiej rozwinięty	szt.	765	n/d	n/d	0	n/d	n/d	0	n/d	n/d	0	n/d	n/d	0	n/d	n/d	0	n/d	n/d	0	n/d	n/d	583	n/d	n/d	583	n/d	n/d	76%	n/d	n/d
CV34	Karetki pogotowia i pojazdy zakupione w celu reagowania kryzysowego	slabiej rozwinięty	szt.	2	n/d	n/d	0	n/d	n/d	0	n/d	n/d	0	n/d	n/d	0	n/d	n/d	0	n/d	n/d	0	n/d	n/d	0	n/d	n/d	0	n/d	n/d	0%	n/d	n/d

Tabela 4B (PI 9v)

PRIORYTET INWESTYCYJNY 9v: Wsparcie przedsiębiorczości społecznej i integracji zawodowej w przedsiębiorstwach społecznych oraz ekonomii społecznej i solidarnej w celu ułatwienia dostępu do zatrudnienia

NR IDENTYFIKACYJNY	Wskaźnik (nazwa wskaźnika)	Kategoria regionu	Jednostka miary	Wartość docelowa (2023 r.)			2014 r.			2015 r.			2016 r.			2017 r.			2018 r.			2019 r.			2020 r.			Wartość skumulowana (obliczana automatycznie)			Wskaźnik osiągnięć		
				WARTOŚĆ ROCZNA			Ogółem			Ogółem			Ogółem			Ogółem			Ogółem			Ogółem			Ogółem			Razem			Razem		
				Ogółem	M	K	Ogółem	M	K	Ogółem	M	K	Ogółem	M	K	Ogółem	M	K	Ogółem	M	K	Ogółem	M	K	Ogółem	M	K	Ogółem	M	K	Razem	M	K
9WP1	Liczba osób zagrożonych ubóstwem lub wykluczeniem społecznym, objętych wsparciem w programie	slabiej rozwinięty	os.	1 800	n/d	n/d	0	n/d	n/d	0	n/d	n/d	0	n/d	n/d	121	n/d	n/d	116	n/d	n/d	469	n/d	n/d	367	n/d	n/d	1 073	n/d	n/d	60%	n/d	n/d
98P1	Liczba podmiotów ekonomii społecznej objętych wsparciem	slabiej rozwinięty	szt.	190	n/d	n/d	0	n/d	n/d	0	n/d	n/d	0	n/d	n/d	30	n/d	n/d	53	n/d	n/d	58	n/d	n/d	61	n/d	n/d	202	n/d	n/d	106%	n/d	n/d

Tabela 4B (PI 10i)

PRIORYTET INWESTYCYJNY 10i: Ograniczenie i zapobieganie przedwczesnemu kończeniu nauki szkolnej oraz zapewnienie równego dostępu do dobrej jakości wczesnej edukacji elementarnej oraz kształcenia podstawowego, gimnazjalnego i ponadgimnazjalnego z uwzględnieniem formalnych, nieformalnych i pozaformalnych ścieżek kształcenia umożliwiających ponowne podjęcie kształcenia i szkolenia

NR IDENTYFIKACYJNY	Wskaźnik (nazwa wskaźnika)	Kategoria regionu	Jednostka miary	Wartość docelowa (2023 r.)			2014 r.			2015 r.			2016 r.			2017 r.			2018 r.			2019 r.			2020 r.			Wartość skumulowana (obliczana automatycznie)			Wskaźnik osiągnięć		
				WARTOŚĆ ROCZNA			Ogółem			Ogółem			Ogółem			Ogółem			Ogółem			Ogółem			Ogółem			Razem			Razem		
				Ogółem	M	K	Ogółem	M	K	Ogółem	M	K	Ogółem	M	K	Ogółem	M	K	Ogółem	M	K	Ogółem	M	K	Ogółem	M	K	Ogółem	M	K	Razem	M	K
01P1	Liczba dzieci objętych w ramach programu dodatkowymi zajęciami zwiększającymi ich szanse edukacyjne w edukacji przedszkolnej	slabiej rozwinięty	os.	25 900	n/d	n/d	0	n/d	n/d	0	n/d	n/d	0	n/d	n/d	1 652	n/d	n/d	8 174	n/d	n/d	3 007	n/d	n/d	12 081	n/d	n/d	24 914	n/d	n/d	96%	n/d	n/d
01P2	Liczba miejsc wychowania przedszkolnego dofinansowanych w programie	slabiej rozwinięty	szt.	620	n/d	n/d	0	n/d	n/d	0	n/d	n/d	0	n/d	n/d	365	n/d	n/d	54	n/d	n/d	40	n/d	n/d	18	n/d	n/d	477	n/d	n/d	77%	n/d	n/d
01P3	Liczba nauczycieli objętych wsparciem w programie	slabiej rozwinięty	os.	6 500	n/d	n/d	0	n/d	n/d	0	n/d	n/d	38	n/d	n/d	789	n/d	n/d	1 948	n/d	n/d	2 084	n/d	n/d	1 102	n/d	n/d	5 961	n/d	n/d	92%	n/d	n/d
01P4	Liczba nauczycieli objętych wsparciem z zakresu TIK w programie	slabiej rozwinięty	os.	2 500	n/d	n/d	0	n/d	n/d	0	n/d	n/d	19	n/d	n/d	202	n/d	n/d	364	n/d	n/d	404	n/d	n/d	158	n/d	n/d	1 147	n/d	n/d	46%	n/d	n/d
01P6	Liczba szkół i placówek systemu oświaty wyposażonych w ramach programu w sprzęt TIK do prowadzenia zajęć edukacyjnych	slabiej rozwinięty	szt.	300	n/d	n/d	0	n/d	n/d	0	n/d	n/d	7	n/d	n/d	57	n/d	n/d	74	n/d	n/d	128	n/d	n/d	34	n/d	n/d	300	n/d	n/d	100%	n/d	n/d
01P7	Liczba szkół, których pracownicy przedmiotowe zostały doposażone w programie	slabiej rozwinięty	szt.	530	n/d	n/d	0	n/d	n/d	0	n/d	n/d	7	n/d	n/d	47	n/d	n/d	339	n/d	n/d	26	n/d	n/d	62	n/d	n/d	481	n/d	n/d	91%	n/d	n/d
01P8	Liczba uczniów realizujących indywidualny plan rozwoju w ramach programu	slabiej rozwinięty	os.	1 500	n/d	n/d	0	n/d	n/d	0	n/d	n/d	250	n/d	n/d	251	n/d	n/d	255	n/d	n/d	171	n/d	n/d	265	n/d	n/d	1 192	n/d	n/d	79%	n/d	n/d
01P9	Liczba uczniów objętych wsparciem w zakresie rozwijania kompetencji kluczowych lub umiejętności uniwersalnych niezbędnych na rynku pracy w programie	slabiej rozwinięty	os.	55 000	n/d	n/d	0	n/d	n/d	0	n/d	n/d	1 189	n/d	n/d	19 362	n/d	n/d	23 771	n/d	n/d	13 870	n/d	n/d	1 549	n/d	n/d	59 741	n/d	n/d	109%	n/d	n/d
CV30	Wartość działań EFS w celu zwalczania skutków COVID-19	slabiej rozwinięty	EUR	5 500 000	n/d	n/d	0	n/d	n/d	0	n/d	n/d	0	n/d	n/d	0	n/d	n/d	0	n/d	n/d	0	n/d	n/d	0	n/d	n/d	0	n/d	n/d	0%	n/d	n/d
CV31	Uczestnicy otrzymali wsparcie w walce z pandemią COVID-19	slabiej rozwinięty	os.	4 600	n/d	n/d	0	n/d	n/d	0	n/d	n/d	0	n/d	n/d	0	n/d	n/d	0	n/d	n/d	0	n/d	n/d	0	n/d	n/d	0	n/d	n/d	0%	n/d	n/d
CV33	Podmioty wspierane w zwalczaniu pandemii COVID-19	slabiej rozwinięty	szt.	450	n/d	n/d	0	n/d	n/d	0	n/d	n/d	0	n/d	n/d	0	n/d	n/d	0	n/d	n/d	0	n/d	n/d	0	n/d	n/d	0	n/d	n/d	0%	n/d	n/d

Tabela 4B (PI 10iii)

PRIORYTET INWESTYCYJNY 10iii: Wyrównywanie dostępu do uczenia się przez całe życie o charakterze formalnym, nieformalnym i pozaformalnym wszystkich grup wiekowych, poszerzanie wiedzy, podnoszenie umiejętności i kompetencji siły roboczej oraz promowanie elastycznych ścieżek kształcenia, w tym poprzez doradztwo zawodowe i potwierdzanie nabytych kompetencji

NR IDENTYFIKACYJNY	Wskaźnik (nazwa wskaźnika)	Kategoria regionu	Jednostka miary	Wartość docelowa (2023 r.)			2014 r.			2015 r.			2016 r.			2017 r.			2018 r.			2019 r.			2020 r.			Wartość skumulowana (obliczana automatycznie)			Wskaźnik osiągnięć		
				WARTOŚĆ ROCZNA			Ogółem			Ogółem			Ogółem			Ogółem			Ogółem			Ogółem			Ogółem			Razem			Razem		
				Ogółem	M	K	Ogółem	M	K	Ogółem	M	K	Ogółem	M	K	Ogółem	M	K	Ogółem	M	K	Ogółem	M	K	Ogółem	M	K	Ogółem	M	K	Razem	M	K
03P1	Liczba osób objętych wsparciem w ramach programu w zakresie uzyskiwania kompetencji kluczowych	slabiej rozwinięty	os.	12 000	n/d	n/d	0	n/d	n/d	0	n/d	n/d	0	n/d	n/d	333	n/d	n/d	6 220	n/d	n/d	5 353	n/d	n/d	536	n/d	n/d	12 442	n/d	n/d	104%	n/d	n/d
03P2	Liczba osób w wieku 50 lat i więcej objętych wsparciem w programie	slabiej rozwinięty	os.	5 900	n/d	n/d	0	n/d	n/d	0	n/d	n/d	0	n/d	n/d	213	n/d	n/d	2 742	n/d	n/d	2 777	n/d	n/d	232	n/d	n/d	5 964	n/d	n/d	101%	n/d	n/d
03P3	Liczba osób o niskich kwalifikacjach objętych wsparciem w programie	slabiej rozwinięty	os.	9 000	n/d	n/d	0	n/d	n/d	0	n/d	n/d	0	n/d	n/d	268	n/d	n/d	4 057	n/d	n/d	4 381	n/d	n/d	371	n/d	n/d	9 077	n/d	n/d	101%	n/d	n/d
04P1	Liczba osób objętych wsparciem w zakresie uzyskiwania kwalifikacji lub nabywania kompetencji w ramach Europejskiego Budżetu Obywatelskiego	slabiej rozwinięty	os.	2 080	n/d	n/d	0	n/d	n/d	0	n/d	n/d	0	n/d	n/d	0	n/d	n/d	0	n/d	n/d	0	n/d	n/d	0	n/d	n/d	0	n/d	n/d	0%	n/d	n/d
04P2	Liczba projektów realizowanych w ramach Europejskiego Budżetu Obywatelskiego	slabiej rozwinięty	szt.	40	n/d	n/d	0	n/d	n/d	0	n/d	n/d	0	n/d	n/d	0	n/d	n/d	0	n/d	n/d	0	n/d	n/d	0	n/d	n/d	0	n/d	n/d	0%	n/d	n/d

Tabela 4B (P1 10iv)

**PRIORYTET INWESTYCYJNY 10iv: Lepsze dostosowanie systemów kształcenia i szkolenia potrzeb do rynku pracy, ułatwienie przechodzenia z etapu kształcenia do etapu zatrudnienia oraz wzmocnienie systemów kształcenia i szkolenia zawodowego i ich jakości, w tym poprzez mechanizmy prognozowania umiejętności dostosowania programów nauczania oraz tworzenia i rozwoju systemów uczenia się poprzez praktyczną naukę zawodu realizowaną w ścisłej współpracy z pracodawcami**

NR IDENTYFIKACYJNY	Wskaźnik (nazwa wskaźnika)	Kategoria regionu	Jednostka miary	Wartość docelowa (2023 r.)			2014 r.			2015 r.			2016 r.			2017 r.			2018 r.			2019 r.			2020 r.			Wartość skumulowana (obliczana automatycznie)			Wskaźnik osiągnięć					
				WARTOŚĆ ROCZNA									WARTOŚĆ ROCZNA									WARTOŚĆ ROCZNA									Razem			Razem		
				Ogółem	M	K	Ogółem	M	K	Ogółem	M	K	Ogółem	M	K	Ogółem	M	K	Ogółem	M	K	Ogółem	M	K	Ogółem	M	K	Ogółem	M	K	Razem	M	K	Razem	M	K
BIP1	Liczba nauczycieli kształcenia zawodowego oraz instruktorów praktycznej nauki zawodu objętych wsparciem w programie	slabiej rozwinięty	os.	550	n/d	n/d	0	n/d	n/d	0	n/d	n/d	0	n/d	n/d	34	n/d	n/d	42	n/d	n/d	155	n/d	n/d	64	n/d	n/d	295	n/d	n/d	54%	n/d	n/d			
BIP2	Liczba uczniów szkół i placówek kształcenia zawodowego uczestniczących w stażach i praktykach u pracodawcy	slabiej rozwinięty	os.	7 500	n/d	n/d	0	n/d	n/d	0	n/d	n/d	0	n/d	n/d	194	n/d	n/d	791	n/d	n/d	2 253	n/d	n/d	2 052	n/d	n/d	5 290	n/d	n/d	71%	n/d	n/d			
BIP3	Liczba szkół i placówek kształcenia zawodowego wyposażonych w programie w sprzęt i materiały dydaktyczne niezbędne do realizacji kształcenia zawodowego	slabiej rozwinięty	szt.	210	n/d	n/d	0	n/d	n/d	0	n/d	n/d	0	n/d	n/d	35	n/d	n/d	7	n/d	n/d	51	n/d	n/d	19	n/d	n/d	112	n/d	n/d	53%	n/d	n/d			
BIP4	Liczba osób uczestniczących w pozaszkolnych formach kształcenia w programie	slabiej rozwinięty	os.	1 650	n/d	n/d	0	n/d	n/d	0	n/d	n/d	20	n/d	n/d	1 224	n/d	n/d	0	n/d	n/d	323	n/d	n/d	154	n/d	n/d	1 721	n/d	n/d	104%	n/d	n/d			
BIP5	Liczba uczniów szkół i placówek kształcenia zawodowego objętych wsparciem w programie	slabiej rozwinięty	os.	14 500	n/d	n/d	0	n/d	n/d	0	n/d	n/d	0	n/d	n/d	0	n/d	n/d	2648	n/d	n/d	3 084	n/d	n/d	2 402	n/d	n/d	8 134	n/d	n/d	56%	n/d	n/d			
BIP6	Liczba uczniów objętych wsparciem w zakresie rozwijania kompetencji kluczowych lub umiejętności uniwersalnych niezbędnych na rynku pracy w programie	slabiej rozwinięty	os.	930	n/d	n/d	0	n/d	n/d	0	n/d	n/d	0	n/d	n/d	0	n/d	n/d	0	n/d	n/d	161	n/d	n/d	143	n/d	n/d	304	n/d	n/d	33%	n/d	n/d			
CV30	Wartość działań EFS w celu zwalczania skutków COVID-19	slabiej rozwinięty	EUR	2 000 000	n/d	n/d	0	n/d	n/d	0	n/d	n/d	0	n/d	n/d	0	n/d	n/d	0	n/d	n/d	0	n/d	n/d	0	n/d	n/d	0	n/d	n/d	0%	n/d	n/d			
CV31	Uczestnicy otrzymali wsparcie w walce z pandemią COVID-19	slabiej rozwinięty	os.	2 230	n/d	n/d	0	n/d	n/d	0	n/d	n/d	0	n/d	n/d	0	n/d	n/d	0	n/d	n/d	0	n/d	n/d	0	n/d	n/d	0	n/d	n/d	0%	n/d	n/d			
CV33	Podmioty wspierane w zwalczaniu pandemii COVID-19	slabiej rozwinięty	szt.	62	n/d	n/d	0	n/d	n/d	0	n/d	n/d	0	n/d	n/d	0	n/d	n/d	0	n/d	n/d	0	n/d	n/d	0	n/d	n/d	0	n/d	n/d	0%	n/d	n/d			

Tabela 4B (Pomoc techniczna)

POMOC TECHNICZNA

NR IDENTYFIKACYJNY	Wskaźnik (nazwa wskaźnika)	Kategoria regionu	Jednostka miary	Wartość docelowa (2023 r.)			2014 r.			2015 r.			2016 r.			2017 r.			2018 r.			2019 r.			2020 r.			Wartość skumulowana (obliczana automatycznie)			Wskaźnik osiągnięć					
				WARTOŚĆ ROCZNA									WARTOŚĆ ROCZNA									WARTOŚĆ ROCZNA									Razem			Razem		
				Ogółem	M	K	Ogółem	M	K	Ogółem	M	K	Ogółem	M	K	Ogółem	M	K	Ogółem	M	K	Ogółem	M	K	Ogółem	M	K	Ogółem	M	K	Razem	M	K	Razem	M	K
1	Liczba etatomiesięcy finansowanych ze środków pomocy technicznej	slabiej rozwinięty	szt.	n/d	n/d	n/d	0	0	0	44	n/d	n/d	5 142,00	n/d	n/d	1 965,16	n/d	n/d	3 330,37	n/d	n/d	4 500,56	n/d	n/d	3 144,24	n/d	n/d	18 126,33	n/d	n/d	-	-	-			
2	Liczba zakupionych urządzeń oraz elementów wyposażenia stanowiska pracy	slabiej rozwinięty	szt.	n/d	n/d	n/d	0	n/d	n/d	0	n/d	n/d	368	n/d	n/d	150	n/d	n/d	123	n/d	n/d	47	n/d	n/d	111	n/d	n/d	799	n/d	n/d	-	-	-			
3	Liczba uczestników form szkoleniowych dla instytucji	slabiej rozwinięty	osoby	n/d	n/d	n/d	0	0	0	0	0	0	372	n/d	n/d	171	n/d	n/d	257	n/d	n/d	263	n/d	n/d	94	n/d	n/d	1 157	n/d	n/d	-	-	-			
4	Liczba przeprowadzonych ewaluacji	slabiej rozwinięty	szt.	n/d	n/d	n/d	0	n/d	n/d	0	n/d	n/d	1	n/d	n/d	2	n/d	n/d	2	n/d	n/d	2	n/d	n/d	1	n/d	n/d	8	n/d	n/d	-	-	-			
5	Liczba zorganizowanych spotkań, konferencji, seminariów	slabiej rozwinięty	szt.	n/d	n/d	n/d	0	n/d	n/d	0	n/d	n/d	3	n/d	n/d	0	n/d	n/d	3	n/d	n/d	9	n/d	n/d	4	n/d	n/d	19	n/d	n/d	-	-	-			
6	Liczba opracowanych ekspertyz	slabiej rozwinięty	szt.	n/d	n/d	n/d	0	n/d	n/d	0	n/d	n/d	0	n/d	n/d	1	n/d	n/d	8	n/d	n/d	4	n/d	n/d	5	n/d	n/d	18	n/d	n/d	-	-	-			
7	Liczba uczestników form szkoleniowych dla beneficjentów	slabiej rozwinięty	osoby	n/d	n/d	n/d	0	0	0	12	n/d	n/d	1 854	n/d	n/d	829	n/d	n/d	834	n/d	n/d	1 584	n/d	n/d	251	n/d	n/d	5 364	n/d	n/d	-	-	-			
8	Liczba odwiedzin portalu informacyjnego/serwisu internetowego	slabiej rozwinięty	szt.	n/d	n/d	n/d	0	n/d	n/d	0	n/d	n/d	550 699	n/d	n/d	283 246	n/d	n/d	414 987	n/d	n/d	296 731	n/d	n/d	271 914	n/d	n/d	1 817 577	n/d	n/d	-	-	-			
9	Liczba działań informacyjno-promocyjnych o szerokim zasięgu	slabiej rozwinięty	szt.	n/d	n/d	n/d	0	n/d	n/d	0	n/d	n/d	1	n/d	n/d	1	n/d	n/d	0	n/d	n/d	2	n/d	n/d	1	n/d	n/d	5	n/d	n/d	-	-	-			

Tabela 5. Informacje na temat celów pośrednich i końcowych określonych w ramach wykonania

Oś priorytetowa	Rodzaj wskaźnika (kluczowe etapy wdrażania, produkt finansowy lub, w stosownych przypadkach, wskaźnik rezultatu)	Nr identyfikacyjny	Wskaźnik lub kluczowy etap wdrażania	Jednostka miary (w stosownych przypadkach)	Fundusz	Kategoria regionu	Cel pośredni na 2018 r.		Cel końcowy (2023 r.)		OSIĄGNIĘTA WARTOŚĆ <sup>1</sup>																				Uwagi										
							2016 r.			2017 r.			2018 r.			2019 r.			2020 r.																						
							s	r		s	r		s	r		s	r		s	r																					
							Ogółem	M	K	Ogółem	M	K	Ogółem	M	K	Ogółem	M	K	Ogółem	M	K	Ogółem	M	K	Ogółem	M	K	Ogółem													
OP 1	wskaźnik produktu	CO01	Liczba przedsiębiorstw otrzymujących wsparcie	przedsiębiorstwa	EFRR	stabiliej rozwinięty	n/d	n/d	66	n/d	n/d	86	0	n/d	n/d	0	n/d	n/d	25	n/d	n/d	25	n/d	n/d	65	n/d	n/d	40	n/d	n/d	69	n/d	n/d	4	n/d	n/d	80	n/d	n/d	11	
OP 1	wskaźnik finansowy	-	Całkowita kwota certyfikowanych wydatków kwalifikowanych	EUR	EFRR	stabiliej rozwinięty	n/d	n/d	17 317 648	n/d	n/d	66 587 998	5 197 620	n/d	n/d	5 197 620	n/d	n/d	11 631 660	n/d	n/d	6 434 040	n/d	n/d	31 292 908	n/d	n/d	19 661 248	n/d	n/d	41 318 091	n/d	n/d	10 025 183	n/d	n/d	47 432 068	n/d	n/d	6 113 977	
OP 2	wskaźnik produktu	3aP1	Powierzchnia przygotowanych terenów inwestycyjnych	ha	EFRR	stabiliej rozwinięty	n/d	n/d	75	n/d	n/d	150	0	n/d	n/d	0	n/d	n/d	0,81	n/d	n/d	0,81	n/d	n/d	112,86	n/d	n/d	112,05	n/d	n/d	115,86	n/d	n/d	3,00	n/d	n/d	121,07	n/d	n/d	5	
OP 2	wskaźnik produktu	CO01	Liczba przedsiębiorstw otrzymujących wsparcie	przedsiębiorstwa	EFRR	stabiliej rozwinięty	n/d	n/d	156	n/d	n/d	1 695	1	n/d	n/d	1	n/d	n/d	171	n/d	n/d	170	n/d	n/d	495	n/d	n/d	324	n/d	n/d	922	n/d	n/d	427	n/d	n/d	1 929	n/d	n/d	1 007	Przekroczenie wartości docelowej wyniku przede wszystkim z większej niż zakładano liczby wspartych niepowtarzalnych przedsiębiorstw w ramach walki ze skutkami COVID-19, tj. zakładano że będzie większy udział przedsiębiorstw, które uzyskały wsparcie w ramach RPO WO 2014-2020
OP 2	wskaźnik finansowy	-	Całkowita kwota certyfikowanych wydatków kwalifikowanych	EUR	EFRR	stabiliej rozwinięty	n/d	n/d	25 678 824	n/d	n/d	108 541 816	11 035 593	n/d	n/d	11 035 593	n/d	n/d	15 383 976	n/d	n/d	4 348 383	n/d	n/d	39 566 775	n/d	n/d	24 182 799	n/d	n/d	54 776 363	n/d	n/d	15 209 588	n/d	n/d	61 463 583,25	n/d	n/d	6 687 220	
OP 3	wskaźnik produktu	4eP1	Liczba jednostek taboru pasażerskiego w publicznym transporcie zbiorowym komunikacji miejskiej	szt.	EFRR	stabiliej rozwinięty	n/d	n/d	14	n/d	n/d	49	0	n/d	n/d	0	n/d	n/d	0	n/d	n/d	0	n/d	n/d	27	n/d	n/d	27	n/d	n/d	38	n/d	n/d	11	n/d	n/d	38	n/d	n/d	0	Osiągnięcie celu niezagrożone, mając na uwadze harmonogramy realizacji projektów
OP 3	wskaźnik produktu	4eP2	Liczba wybudowanych obiektów "parkuj i jedź"	szt.	EFRR	stabiliej rozwinięty	n/d	n/d	2	n/d	n/d	38	0	n/d	n/d	0	n/d	n/d	2	n/d	n/d	2	n/d	n/d	8	n/d	n/d	6	n/d	n/d	23	n/d	n/d	15	n/d	n/d	31	n/d	n/d	8	Osiągnięcie celu niezagrożone, mając na uwadze harmonogramy realizacji projektów
OP 3	wskaźnik produktu	4eP3	Długość ścieżek rowerowych	km	EFRR	stabiliej rozwinięty	n/d	n/d	42	n/d	n/d	236	0	n/d	n/d	0	n/d	n/d	11,15	n/d	n/d	11,15	n/d	n/d	46,87	n/d	n/d	35,72	n/d	n/d	84,23	n/d	n/d	37	n/d	n/d	161,36	n/d	n/d	77,13	Osiągnięcie celu niezagrożone, mając na uwadze harmonogramy realizacji projektów
OP 3	wskaźnik produktu	4cP1	Liczba zmodernizowanych energetycznie budynków	szt.	EFRR	stabiliej rozwinięty	n/d	n/d	15	n/d	n/d	145	0	n/d	n/d	0	n/d	n/d	0	n/d	n/d	0	n/d	n/d	43	n/d	n/d	43	n/d	n/d	55	n/d	n/d	12	n/d	n/d	74	n/d	n/d	19	Osiągnięcie celu niezagrożone, mając na uwadze harmonogramy realizacji projektów
OP 3	wskaźnik finansowy	-	Całkowita kwota certyfikowanych wydatków kwalifikowanych	EUR	EFRR	stabiliej rozwinięty	n/d	n/d	35 454 333	n/d	n/d	148 752 468	7 666 640	n/d	n/d	7 666 640	n/d	n/d	14 856 807	n/d	n/d	7 190 167	n/d	n/d	50 786 726	n/d	n/d	35 929 919	n/d	n/d	64 956 412	n/d	n/d	14 169 686	n/d	n/d	84 238 447	n/d	n/d	19 282 035	
OP 4	wskaźnik produktu	5bP1	Liczba urządzeń dla celów ochrony przeciwpowodziowej	szt.	EFRR	stabiliej rozwinięty	n/d	n/d	0	n/d	n/d	1	0	n/d	n/d	0	n/d	n/d	0	n/d	n/d	0	n/d	n/d	0	n/d	n/d	0	n/d	n/d	0	n/d	n/d	0	n/d	n/d	0	n/d	n/d	0	Zmniejszyło się ryzyko nieosiągnięcia celów w zakresie małej retencji z powodu ostatecznego przejęcia umowy i dokumentacji technicznej przez PGW Wody Polskie i rozpoczęcia realizacji projektu
OP 4	kluczowy etap wdrażania	5bKEW	Liczba urządzeń dla celów ochrony przeciwpowodziowej w podpisanych umowach	szt.	EFRR	stabiliej rozwinięty	n/d	n/d	1	n/d	n/d	n/d	0	n/d	n/d	0	n/d	n/d	1	n/d	n/d	1	n/d	n/d	1	n/d	n/d	0	n/d	n/d	1	n/d	n/d	0	n/d	n/d	1	n/d	n/d	0	

Os priorytetowa	Rodzaj wskaźnika (kluczowe etapy wdrażania, produkt finansowy lub, w stosownych przypadkach, wskaźnik rezultatu)	Nr identyfikacyjny	Wskaźnik lub kluczowy etap wdrażania	Jednostka miary (w stosownych przypadkach)	Fundusz	Kategoria regionu	Cel pośredni na 2018 r.		Cel końcowy (2023 r.)		OSIĄGNIĘTA WARTOŚĆ <sup>1</sup>																				Uwagi										
							2016 r.			2017 r.			2018 r.				2019 r.				2020 r.																				
							s		r	s		r	s		r		s		r		s		r																		
							M	K	Ogółem	M	K	Ogółem	M	K	Ogółem	M	K	Ogółem	M	K	Ogółem	M	K	Ogółem	M	K	Ogółem														
OP 4	wskaźnik finansowy	-	Całkowita kwota certyfikowanych wydatków kwalifikowanych	EUR	EFRR	stabilizacja	n/d	n/d	2 827 647	n/d	n/d	20 380 284	0	n/d	n/d	0	n/d	n/d	0	n/d	n/d	2 656 379	n/d	n/d	2 656 379	n/d	n/d	0	n/d	n/d	2 656 379	n/d	n/d	0							
OP 5	wskaźnik produktu	6aP1	Liczba wspartych Punktów Selektywnego Zbierania Odpadów Komunalnych	szt.	EFRR	stabilizacja	n/d	n/d	0	n/d	n/d	35	0	n/d	n/d	0	n/d	n/d	0	n/d	n/d	1	n/d	n/d	1	n/d	n/d	5	n/d	n/d	4	n/d	n/d	9	n/d	n/d	4	Osiągnięcie celu niezagrażone, mając na uwadze harmonogramy realizacji projektów			
OP 5	kluczowy etap wdrażania	6aKEW	Liczba wspartych Punktów Selektywnego Zbierania Odpadów Komunalnych w podpisanych umowach	szt.	EFRR	stabilizacja	n/d	n/d	17	n/d	n/d	n/d	0	n/d	n/d	0	n/d	n/d	2	n/d	n/d	24	n/d	n/d	22	n/d	n/d	25	n/d	n/d	1	n/d	n/d	36	n/d	n/d	11				
OP 5	wskaźnik produktu	6cP1	Liczba zabytków nieruchomości objętych wsparciem	szt.	EFRR	stabilizacja	n/d	n/d	0	n/d	n/d	68	0	n/d	n/d	0	n/d	n/d	3	n/d	n/d	20	n/d	n/d	17	n/d	n/d	40	n/d	n/d	20	n/d	n/d	42	n/d	n/d	2	Osiągnięcie celu niezagrażone, mając na uwadze harmonogramy realizacji projektów			
OP 5	kluczowy etap wdrażania	6cKEW	Liczba zabytków nieruchomości objętych wsparciem w podpisanych umowach	szt.	EFRR	stabilizacja	n/d	n/d	20	n/d	n/d	n/d	12	n/d	n/d	12	n/d	n/d	58	n/d	n/d	46	n/d	n/d	67	n/d	n/d	9	n/d	n/d	65	n/d	n/d	0	n/d	n/d	73	n/d	n/d	8	
OP 5	wskaźnik produktu	6bP1	Długość sieci kanalizacji sanitarnej	szt.	EFRR	stabilizacja	n/d	n/d	20	n/d	n/d	80	0	n/d	n/d	0	n/d	n/d	8,93	n/d	n/d	8,93	n/d	n/d	33,72	n/d	n/d	24,79	n/d	n/d	55,54	n/d	n/d	22	n/d	n/d	62,73	n/d	n/d	7,19	Osiągnięcie celu niezagrażone, mając na uwadze harmonogramy realizacji projektów
OP 5	wskaźnik finansowy	-	Całkowita kwota certyfikowanych wydatków kwalifikowanych	EUR	EFRR	stabilizacja	n/d	n/d	22 264 706	n/d	n/d	103 265 514	1 202 643	n/d	n/d	1 202 643	n/d	n/d	6 804 026	n/d	n/d	5 601 383	n/d	n/d	26 225 545	n/d	n/d	19 421 518	n/d	n/d	37 395 377	n/d	n/d	11 169 832	n/d	n/d	46 196 633	n/d	n/d	8 801 256	
OP 6	wskaźnik produktu	CO14	Całkowita długość przebudowanych lub zmodernizowanych dróg	km	EFRR	stabilizacja	n/d	n/d	0	n/d	n/d	130	7,91	n/d	n/d	6,59	n/d	n/d	25,3	n/d	n/d	16,07	n/d	n/d	39,8	n/d	n/d	14,5	n/d	n/d	62,01	n/d	n/d	25	n/d	n/d	103,98	n/d	n/d	42	Osiągnięcie celu niezagrażone, mając na uwadze harmonogramy realizacji projektów
OP 6	kluczowy etap wdrażania	7bKEW	Całkowita długość przebudowanych lub zmodernizowanych dróg w podpisanych umowach	km	EFRR	stabilizacja	n/d	n/d	39	n/d	n/d	n/d	28,89	n/d	n/d	20,54	n/d	n/d	47,64	n/d	n/d	10,40	n/d	n/d	117,21	n/d	n/d	69,57	n/d	n/d	131,08	n/d	n/d	31	n/d	n/d	138,78	n/d	n/d	8	
OP 6	wskaźnik finansowy	-	Całkowita kwota certyfikowanych wydatków kwalifikowanych	EUR	EFRR	stabilizacja	n/d	n/d	63 177 200	n/d	n/d	229 687 959	37 190 775	n/d	n/d	37 190 775	n/d	n/d	66 818 234	n/d	n/d	29 627 459	n/d	n/d	112 772 535	n/d	n/d	45 954 301	n/d	n/d	164 559 674	n/d	n/d	51 787 139	n/d	n/d	202 394 869,36	n/d	n/d	37 835 195	
OP 7	wskaźnik produktu	CO01	Liczba osób bezrobotnych (łącznie z długotrwale bezrobotnymi) objętych wsparciem w programie	os.	EFRR	stabilizacja	n/d	n/d	12 670	n/d	n/d	20 685	6 069	n/d	n/d	6 069	n/d	n/d	9 198	n/d	n/d	3 129	n/d	n/d	12 791	n/d	n/d	3 593	n/d	n/d	16 527	n/d	n/d	3 736	n/d	n/d	18 627,00	n/d	n/d	2 100	IZ założyła, że dane do wskaźnika będą pochodziły tylko z PI Bi. System SFC2014 zlicza wartości do wskaźnika z PI Bi, 8iii, 8iv, 8v, 8vi. W SFC2014 roczna wartość wskaźnika dla 2020 r. wynosi 2 100, a wartość ogółem 18 627 osób. Natomiast rzeczywista wartość wynosi dla 2020 r. 190, a wartość ogółem 16717.
OP 7	wskaźnik produktu	87P1	Liczba osób pozostających bez pracy, które otrzymały bezwrotne środki na podjęcie działalności gospodarczej w programie	os.	EFRR	stabilizacja	n/d	n/d	339	n/d	n/d	1 400	0	n/d	n/d	0	n/d	n/d	22	n/d	n/d	22	n/d	n/d	545	n/d	n/d	523	n/d	n/d	809	n/d	n/d	264	n/d	n/d	1 121,00	n/d	n/d	312	Osiągnięcie celu niezagrażone, mając na uwadze harmonogramy realizacji projektów
OP 7	wskaźnik finansowy	-	Całkowita kwota certyfikowanych wydatków kwalifikowanych	EUR	EFRR	stabilizacja	n/d	n/d	30 600 000	n/d	n/d	91 037 383	9 352 494	n/d	n/d	9 352 494	n/d	n/d	14 924 279	n/d	n/d	5 571 785	n/d	n/d	26 612 010	n/d	n/d	11 687 731	n/d	n/d	35 245 519	n/d	n/d	8 633 509	n/d	n/d	46 253 136	n/d	n/d	11 007 617	
OP 8	wskaźnik produktu	97P1	Liczba osób objętych usługami zdrowotnymi w programie	os.	EFRR	stabilizacja	n/d	n/d	16 290	n/d	n/d	90 000	0	n/d	n/d	0	n/d	n/d	2 904	n/d	n/d	2 904	n/d	n/d	34 089	n/d	n/d	31 185	n/d	n/d	67 354	n/d	n/d	33 265	n/d	n/d	75 880	n/d	n/d	8 526	Osiągnięcie celu niezagrażone, mając na uwadze harmonogramy realizacji projektów

Os priorytetowa	Rodzaj wskaźnika (kluczowe etapy wdrażania, produkt finansowy lub, w stosownych przypadkach, wskaźnik rezultatu)	Nr identyfikacyjny	Wskaźnik lub kluczowy etap wdrażania	Jednostka miary (w stosownych przypadkach)	Fundusz	Kategoria regionu	Cel pośredni na 2018 r.		Cel końcowy (2023 r.)		OSIĄGNIĘTA WARTOŚĆ <sup>1</sup>																				Uwagi										
							2016 r.			2017 r.			2018 r.				2019 r.				2020 r.																				
							s		r	s		r	s		r		s		r		s			r																	
							M	K	Ogółem	M	K	Ogółem	M	K	Ogółem	M	K	Ogółem	M	K	Ogółem	M	K	Ogółem	M	K	Ogółem	M	K	Ogółem											
OP 8	wskaźnik produktu	97P2	Liczba osób objętych usługami społecznymi świadczonymi w interesie ogólnym w programie	os.	EFŚ	Stabiej rozwinięty	n/d	n/d	3 940	n/d	n/d	12 500	0	n/d	n/d	0	n/d	n/d	2 029	n/d	n/d	2 029	n/d	n/d	5 092	n/d	n/d	3 063	n/d	n/d	7 966	n/d	n/d	2 874	n/d	n/d	10 907	n/d	n/d	2 941	Osiągnięcie celu niezagrażone, mając na uwadze harmonogramy realizacji projektów
OP 8	wskaźnik finansowy	-	Całkowita kwota certyfikowanych wydatków kwalifikowanych	EUR	EFŚ	Stabiej rozwinięty	n/d	n/d	16 494 118	n/d	n/d	96 574 164	698 466	n/d	n/d	698 466	n/d	n/d	4 080 679	n/d	n/d	3 382 213	n/d	n/d	13 760 550	n/d	n/d	9 679 871	n/d	n/d	25 245 384	n/d	n/d	11 484 834	n/d	n/d	37 032 207	n/d	n/d	11 786 823	
OP 9	wskaźnik produktu	CO19	Liczba osób pochodzących z obszarów wiejskich	os.	EFŚ	Stabiej rozwinięty	n/d	n/d	18 010	n/d	n/d	79 750	1 153	n/d	n/d	1 153	n/d	n/d	18 609	n/d	n/d	17 456	n/d	n/d	47 324	n/d	n/d	28 715	n/d	n/d	68 640	n/d	n/d	21 316	n/d	n/d	75 954	n/d	n/d	7 314	
OP 9	wskaźnik produktu	01P6	Liczba szkół i placówek systemu oświaty wyposażonych w ramach programu w sprzęt TIK do prowadzenia zajęć edukacyjnych	szt.	EFŚ	stabiej rozwinięty	n/d	n/d	80	n/d	n/d	300	7	n/d	n/d	7	n/d	n/d	64	n/d	n/d	57	n/d	n/d	138	n/d	n/d	74	n/d	n/d	266	n/d	n/d	128	n/d	n/d	300	n/d	n/d	34	
OP 9	wskaźnik finansowy	-	Całkowita kwota certyfikowanych wydatków kwalifikowanych	EUR	EFŚ	stabiej rozwinięty	n/d	n/d	15 752 941	n/d	n/d	77 701 605	219 539	n/d	n/d	219 539	n/d	n/d	4 948 668	n/d	n/d	4 729 129	n/d	n/d	16 610 472	n/d	n/d	11 661 804	n/d	n/d	26 547 913	n/d	n/d	9 937 441	n/d	n/d	36 298 393	n/d	n/d	9 750 480	
OP 10	wskaźnik produktu	9aP1	Liczba wspartych podmiotów leczniczych	szt.	EFRR	stabiej rozwinięty	n/d	n/d	10	n/d	n/d	77	0	n/d	n/d	0	n/d	n/d	0	n/d	n/d	0	n/d	n/d	14	n/d	n/d	14	n/d	n/d	29	n/d	n/d	15	n/d	n/d	38	n/d	n/d	9	Osiągnięcie celu niezagrażone. Beneficjenci wykazują wskaźnik po zakończeniu realizacji projektu
OP 10	wskaźnik produktu	9bP1	Liczba obiektów infrastruktury zlokalizowanych na rewitalizowanych obszarach	szt.	EFRR	stabiej rozwinięty	n/d	n/d	5	n/d	n/d	54	0	n/d	n/d	0	n/d	n/d	0	n/d	n/d	0	n/d	n/d	10	n/d	n/d	10	n/d	n/d	16	n/d	n/d	6	n/d	n/d	31	n/d	n/d	15	Osiągnięcie celu niezagrażone. Beneficjenci wykazują wskaźnik po zakończeniu realizacji projektu
OP 10	wskaźnik finansowy	-	Całkowita kwota certyfikowanych wydatków kwalifikowanych	EUR	EFRR	stabiej rozwinięty	n/d	n/d	30 161 514	n/d	n/d	121 787 411	601 314	n/d	n/d	601 314	n/d	n/d	5 490 054	n/d	n/d	4 888 740	n/d	n/d	35 994 440	n/d	n/d	30 504 386	n/d	n/d	69 625 734	n/d	n/d	33 631 294	n/d	n/d	97 889 155,09	n/d	n/d	28 263 421	

<sup>1</sup> W odniesieniu do EFRR lub Funduszu Spójności, państwa członkowskie przedstawiają skumulowane wartości dla wskaźników produktu. W odniesieniu do EFŚ skumulowane wartości oblicza się automatycznie przez system SFC2014 na podstawie wartości rocznych przedstawionych przez państwa członkowskie. Wartości wskaźników finansowych są skumulowane dla wszystkich funduszy. Wartości dotyczące kluczowych etapów wdrażania są skumulowane dla wszystkich funduszy, jeżeli kluczowe etapy wdrażania są wyrażone w postaci liczby lub wartości procentowej. Jeżeli realizacja jest zdefiniowana w sposób jakościowy, należy wskazać w tabeli, czy cele zostały osiągnięte, czy też nie.

W tabeli „s” oznacza skumulowane, litera „r” roczne.



Tabela 6. Informacje finansowe na poziomie osi priorytetowej i programu

1.	2.	3.	4.	5.	6.	7.	8.	9.	10.	11.	12.	13.	14.
Alokacja finansowa osi priorytetowej na podstawie programu operacyjnego <i>[na podstawie tabeli 18a programu operacyjnego]</i>						Dane zbiorcze dotyczące finansowego postępu programu operacyjnego							
Oś priorytetowa	Fundusz	Kategoria regionu	Podstawa obliczenia wsparcia Unii <i>(Całkowite koszty kwalifikowalne lub publiczne koszty kwalifikowalne)</i>	Finansowanie ogółem <i>(EUR)</i>	Stopa dofinansowania <i>(w %)</i>	Całkowite koszty kwalifikowalne operacji wybranych do udzielenia wsparcia <i>(EUR)</i>	Procentowy udział wartości całkowitych kosztów kwalifikowalnych operacji wybranych do dofinansowania w alokacji całkowitych kosztów kwalifikowalnych dla danej osi priorytetowej <i>[kolumna 7/kolumna 5 x 100]</i>	Publiczne koszty kwalifikowalne operacji wybranych do udzielenia wsparcia <i>(EUR)</i>	Całkowite wydatki kwalifikowalne zadeklarowane przez beneficjentów instytucji zarządzającej <i>(EUR)</i>	Procentowy udział wartości całkowitych wydatków kwalifikowalnych zadeklarowanych przez beneficjentów w alokacji całkowitych kosztów kwalifikowalnych dla danej osi priorytetowej <i>[kolumna 10/kolumna 5 x 100]</i>	Liczba wybranych operacji	Całkowite wydatki kwalifikowalne poniesione i zapłacone przez beneficjentów i poświadczane Komisji do dnia 31.12.2018 r. <i>(EUR)</i>	Całkowite wydatki kwalifikowalne poniesione i zapłacone przez beneficjentów do dnia 31.12.2023 r. i poświadczane Komisji <i>(EUR)</i>
						Obliczenia				Obliczenia			
I	EFRR	słabiej rozwinięty	Całkowite koszty kwalifikowalne	75 864 004,00	85,00	80 705 439,05	106,38	56 999 092,39	45 601 200,61	60,11	90	-	-
II	EFRR	słabiej rozwinięty	Całkowite koszty kwalifikowalne	99 265 811,00	85,00	112 974 383,33	113,81	89 368 866,22	85 561 671,71	86,19	318	-	-
III	EFRR	słabiej rozwinięty	Całkowite koszty kwalifikowalne	150 108 466,00	85,00	161 537 492,79	107,61	156 300 585,75	107 015 189,98	71,29	114	-	-
IV	EFRR	słabiej rozwinięty	Całkowite koszty kwalifikowalne	24 161 491,00	85,00	27 762 095,31	114,90	27 678 609,07	2 499 521,64	10,35	5	-	-
V	EFRR	słabiej rozwinięty	Całkowite koszty kwalifikowalne	103 895 976,00	85,00	97 409 482,65	93,76	95 521 824,56	47 113 014,56	45,35	175	-	-
VI	EFRR	słabiej rozwinięty	Całkowite koszty kwalifikowalne	229 687 959,00	85,00	231 533 606,52	100,80	231 531 540,17	206 517 133,21	89,91	63	-	-
VII	EFS	słabiej rozwinięty	Całkowite koszty kwalifikowalne	93 255 443,00	85,00	88 815 657,07	95,24	87 399 799,35	56 907 371,47	61,02	154	-	-
VIII	EFS	słabiej rozwinięty	Całkowite koszty kwalifikowalne	94 356 104,00	85,00	87 165 651,20	92,38	84 805 288,15	39 683 690,73	42,06	183	-	-
IX	EFS	słabiej rozwinięty	Całkowite koszty kwalifikowalne	77 701 605,00	85,00	73 257 515,39	94,28	71 893 134,09	36 332 117,43	46,76	232	-	-
X	EFRR	słabiej rozwinięty	Całkowite koszty kwalifikowalne	116 019 743,00	85,00	140 717 215,26	121,29	128 686 149,90	102 547 504,26	88,39	149	-	-
XI	EFS	słabiej rozwinięty	Całkowite koszty kwalifikowalne	47 410 249,00	85,00	37 050 343,87	78,15	37 050 343,87	28 235 529,06	59,56	21	-	-
Ogółem	EFRR	słabiej rozwinięty		799 003 450,00	85,00	852 639 714,91	106,71	786 086 668,06	596 855 235,97	74,70	914	-	-
Ogółem	EFS	słabiej rozwinięty		312 723 401,00	85,00	286 289 167,53	91,55	281 148 565,46	161 158 708,69	51,53	590	-	-
Suma całkowita				1 111 726 851,00	85,00	1 138 928 882,44	102,45	1 067 235 233,52	758 013 944,66	68,18	1504	-	-

Tabela 7. Kumulatywny podział danych finansowych według kombinacji kategorii interwencji dla EFRR, EFS i Funduszu Spójności (art. 112 ust. 1 i 2 rozporządzenia (UE) nr 1303/2013 i art. 5 rozporządzenia (UE) nr 1304/2013)

Oś priorytetowa	Charakterystyka wydatków		Rodzaje kategorii								Dane finansowe			
			1	2	3	4	5	6	7	8	Całkowite koszty kwalifikowalne operacji wybranych do udzielenia wsparcia (EUR)	Publiczne koszty kwalifikowalne operacji wybranych do udzielenia wsparcia (EUR)	Łączne wydatki kwalifikowalne zadeklarowane przez beneficjentów instytucji zarządzającej (EUR)	Liczba wybranych operacji
	Fundusz	Kategoria regionu	Zakres interwencji	Forma finansowania	Wymiar terytorialny	Terytorialny mechanizm wdrażania	Cel tematyczny EFRR/Fundusz Spójności	Temat uzupełniający EFS	Wymiar rodzajów działalności gospodarczej	Wymiar lokalizacji				
I	EFRR	slabiej rozwinięte	002	01	01	07	01		07	PL52	601 271,64	266 895,31	587 785,90	1
I	EFRR	slabiej rozwinięte	002	01	02	07	01		07	PL52	1 296 785,49	777 867,04	452 221,64	3
I	EFRR	slabiej rozwinięte	002	01	03	07	01		07	PL52	357 455,06	195 642,81	0,00	1
III	EFRR	slabiej rozwinięte	013	01	01	01	04		08	PL52	665 687,24	665 687,24	408 640,72	2
III	EFRR	slabiej rozwinięte	013	01	01	01	04		20	PL52	629 688,15	629 688,15	616 973,79	1
III	EFRR	slabiej rozwinięte	013	01	01	01	04		22	PL52	572 283,43	572 283,43	0,00	1
III	EFRR	slabiej rozwinięte	013	01	01	01	04		24	PL52	105 333,27	105 333,27	104 861,19	1
III	EFRR	slabiej rozwinięte	013	01	01	07	04		22	PL52	5 083 046,22	5 083 046,22	3 938 298,17	1
III	EFRR	slabiej rozwinięte	013	01	02	01	04		08	PL52	1 512 709,00	1 476 781,56	820 544,55	6
III	EFRR	slabiej rozwinięte	013	01	02	01	04		10	PL52	289 429,43	289 429,43	289 402,44	1
III	EFRR	slabiej rozwinięte	013	01	02	01	04		24	PL52	1 863 301,82	1 863 301,82	1 294 625,38	3
III	EFRR	slabiej rozwinięte	013	01	02	07	04		08	PL52	755 566,05	755 566,05	0,00	3
III	EFRR	slabiej rozwinięte	013	01	02	07	04		18	PL52	185 138,09	185 138,09	185 138,09	1
III	EFRR	slabiej rozwinięte	013	01	02	07	04		22	PL52	12 394 793,13	12 343 371,49	7 749 112,73	17
III	EFRR	slabiej rozwinięte	013	01	03	01	04		08	PL52	2 860 442,37	2 860 442,37	1 311 937,44	10
III	EFRR	slabiej rozwinięte	013	01	03	01	04		10	PL52	1 438 002,14	1 438 002,14	1 215 089,99	4
III	EFRR	slabiej rozwinięte	013	01	03	01	04		22	PL52	166 939,00	166 939,00	166 939,00	1
III	EFRR	slabiej rozwinięte	013	01	03	01	04		24	PL52	1 139 058,17	1 139 058,17	594 891,37	4
III	EFRR	slabiej rozwinięte	013	01	03	07	04		22	PL52	2 782 883,27	2 754 291,76	1 225 713,72	16
III	EFRR	slabiej rozwinięte	013	01	03	07	04		24	PL52	229 975,04	229 975,04	229 819,58	1
III	EFRR	slabiej rozwinięte	014	04	01	07	04		16	PL52	4 689 510,14	3 986 083,62	4 689 510,14	1
V	EFRR	slabiej rozwinięte	017	01	01	07	06		19	PL52	645 393,72	645 393,72	571 980,66	1
V	EFRR	slabiej rozwinięte	017	01	01	07	06		22	PL52	1 754 636,23	1 491 440,80	0,00	1

Oś priorytetowa	Charakterystyka wydatków		Rodzaje kategorii								Dane finansowe				
			1	2	3	4	5	6	7	8	Całkowite koszty kwalifikowalne operacji wybranych do udzielenia wsparcia (EUR)	Publiczne koszty kwalifikowalne operacji wybranych do udzielenia wsparcia (EUR)	Łączne wydatki kwalifikowalne zadeklarowane przez beneficjentów instytucji zarządzającej (EUR)	Liczba wybranych operacji	
	Fundusz	Kategoria regionu	Zakres interwencji	Forma finansowania	Wymiar terytorialny	Terytorialny mechanizm wdrażania	Cel tematyczny EFRR/Fundusz Spójności	Temat uzupełniający EFS	Wymiar rodzajów działalności gospodarczej	Wymiar lokalizacji					
V	EFRR	slabiej rozwinięte	017	01	02	07	06			11	PL52	5 546 627,09	5 546 627,09	2 310 427,33	21
V	EFRR	slabiej rozwinięte	017	01	02	07	06			19	PL52	53 705,37	53 705,37	49 669,70	1
V	EFRR	slabiej rozwinięte	017	01	02	07	06			22	PL52	65 000,59	64 995,24	0,00	1
V	EFRR	slabiej rozwinięte	017	01	03	07	06			11	PL52	2 389 543,20	2 356 750,13	947 435,96	11
V	EFRR	slabiej rozwinięte	017	01	03	07	06			19	PL52	208 220,13	208 220,13	143 359,74	1
V	EFRR	slabiej rozwinięte	018	01	02	07	06			22	PL52	252 767,56	252 767,56	0,00	1
V	EFRR	slabiej rozwinięte	019	01	02	07	06			24	PL52	26 129,70	26 129,70	25 491,54	1
V	EFRR	slabiej rozwinięte	022	01	02	07	06			11	PL52	10 568 254,51	10 568 254,51	5 033 518,72	8
V	EFRR	slabiej rozwinięte	022	01	03	07	06			11	PL52	5 794 189,18	5 794 189,18	5 160 263,02	6
VI	EFRR	slabiej rozwinięte	026	01	01	07	07			12	PL52	1 979 405,04	1 977 338,69	137 473,94	2
VI	EFRR	slabiej rozwinięte	026	01	02	07	07			12	PL52	27 844 958,66	27 844 958,66	26 186 064,00	1
VI	EFRR	slabiej rozwinięte	027	01	01	07	07			12	PL52	19 536 541,86	19 536 541,86	19 536 541,86	2
VI	EFRR	slabiej rozwinięte	030	01	01	07	07			12	PL52	26 100 738,14	26 100 738,14	26 097 180,81	1
VI	EFRR	slabiej rozwinięte	030	01	01	07	07			24	PL52	2 178 254,19	2 178 254,19	2 178 254,19	1
VI	EFRR	slabiej rozwinięte	030	01	02	07	07			08	PL52	4 342 410,46	4 342 410,46	3 895 331,53	1
VI	EFRR	slabiej rozwinięte	030	01	02	07	07			12	PL52	15 614 496,38	15 614 496,38	15 612 679,82	1
VI	EFRR	slabiej rozwinięte	030	01	03	07	07			08	PL52	4 950 239,16	4 950 239,16	4 085 620,33	1
VI	EFRR	slabiej rozwinięte	030	01	03	07	07			12	PL52	10 008 524,05	10 008 524,05	8 220 074,66	1
VI	EFRR	slabiej rozwinięte	034	01	01	07	07			08	PL52	1 461 980,10	1 461 980,10	543 521,11	2
VI	EFRR	slabiej rozwinięte	034	01	01	07	07			24	PL52	8 929 785,16	8 929 785,16	6 197 746,72	1
VI	EFRR	slabiej rozwinięte	034	01	02	07	07			08	PL52	4 466 386,91	4 466 386,91	3 496 534,06	1
VI	EFRR	slabiej rozwinięte	034	01	02	07	07			12	PL52	24 326 722,88	24 326 722,88	22 325 467,64	12
VI	EFRR	slabiej rozwinięte	034	01	02	07	07			24	PL52	1 194 431,94	1 194 431,94	3 071,26	1
VI	EFRR	slabiej rozwinięte	034	01	03	07	07			08	PL52	5 087 194,57	5 087 194,57	4 853 032,21	2
VI	EFRR	slabiej rozwinięte	034	01	03	07	07			12	PL52	73 511 537,02	73 511 537,02	63 148 539,07	33

Oś priorytetowa	Charakterystyka wydatków		Rodzaje kategorii								Dane finansowe			
			1	2	3	4	5	6	7	8	Całkowite koszty kwalifikowalne operacji wybranych do udzielenia wsparcia (EUR)	Publiczne koszty kwalifikowalne operacji wybranych do udzielenia wsparcia (EUR)	Łączne wydatki kwalifikowalne zadeklarowane przez beneficjentów instytucji zarządzającej (EUR)	Liczba wybranych operacji
	Fundusz	Kategoria regionu	Zakres interwencji	Forma finansowania	Wymiar terytorialny	Terytorialny mechanizm wdrażania	Cel tematyczny EFRR/Fundusz Spójności	Temat uzupełniający EFS	Wymiar rodzajów działalności gospodarczej	Wymiar lokalizacji				
III	EFRR	slabiej rozwinięte	043	01	01	01	04		18	PL52	17 953 234,69	17 953 234,69	15 970 369,74	1
III	EFRR	slabiej rozwinięte	043	01	01	01	04		24	PL52	6 593 350,82	6 593 350,82	5 279 248,37	1
III	EFRR	slabiej rozwinięte	043	01	01	07	04		18	PL52	8 427 843,27	8 427 843,27	7 350 346,04	1
III	EFRR	slabiej rozwinięte	043	01	01	07	04		22	PL52	3 391 552,82	2 432 338,24	3 373 857,62	1
III	EFRR	slabiej rozwinięte	043	01	01	07	04		24	PL52	8 574 352,83	8 574 352,83	7 156 500,66	1
III	EFRR	slabiej rozwinięte	043	01	02	07	04		22	PL52	7 301 956,04	7 301 956,04	6 362 432,28	1
X	EFRR	slabiej rozwinięte	050	01	02	07	10		19	PL52	6 890 900,88	6 890 900,88	6 365 496,12	1
X	EFRR	slabiej rozwinięte	053	01	01	07	09		20	PL52	17 033 323,75	16 857 515,59	11 774 353,57	21
X	EFRR	slabiej rozwinięte	053	01	02	07	09		20	PL52	25 545 527,81	25 368 103,94	12 738 435,72	48
X	EFRR	slabiej rozwinięte	053	01	03	07	09		20	PL52	1 586 375,72	1 479 645,61	859 333,99	4
X	EFRR	slabiej rozwinięte	055	01	01	07	09		19	PL52	1 088 434,01	1 088 434,01	801 458,18	1
X	EFRR	slabiej rozwinięte	055	01	01	07	09		21	PL52	19 628 835,65	16 969 880,68	17 942 085,40	12
X	EFRR	slabiej rozwinięte	055	01	01	07	09		23	PL52	5 722 793,28	5 722 688,65	3 781 368,80	3
X	EFRR	slabiej rozwinięte	055	01	01	07	09		24	PL52	1 380 725,61	1 345 439,93	1 197 113,55	2
X	EFRR	slabiej rozwinięte	055	01	02	07	09		08	PL52	7 927 031,72	7 927 031,72	5 179 823,75	5
X	EFRR	slabiej rozwinięte	055	01	02	07	09		17	PL52	145 603,63	109 202,72	145 603,63	1
X	EFRR	slabiej rozwinięte	055	01	02	07	09		18	PL52	4 969 622,23	4 969 622,23	4 711 420,13	2
X	EFRR	slabiej rozwinięte	055	01	02	07	09		20	PL52	1 886 396,07	1 690 538,08	1 884 977,00	2
X	EFRR	slabiej rozwinięte	055	01	02	07	09		21	PL52	5 396 845,99	4 065 884,29	3 277 128,83	10
X	EFRR	slabiej rozwinięte	055	01	02	07	09		24	PL52	18 400 084,26	17 305 586,47	15 554 136,64	10
X	EFRR	slabiej rozwinięte	055	01	03	07	09		21	PL52	10 683 084,20	5 944 778,33	10 035 681,96	9
X	EFRR	slabiej rozwinięte	055	01	03	07	09		24	PL52	2 691 563,21	1 480 359,76	2 670 055,47	1
I	EFRR	slabiej rozwinięte	056	01	01	07	01		07	PL52	6 397 831,34	3 733 113,25	5 768 307,37	7
I	EFRR	slabiej rozwinięte	056	01	02	07	01		07	PL52	2 072 898,06	1 055 787,08	1 661 994,57	2
I	EFRR	slabiej rozwinięte	056	01	03	07	01		07	PL52	1 397 165,97	823 827,69	663 963,20	3

Oś priorytetowa	Charakterystyka wydatków		Rodzaje kategorii								Dane finansowe			
			1	2	3	4	5	6	7	8	Całkowite koszty kwalifikowalne operacji wybranych do udzielenia wsparcia (EUR)	Publiczne koszty kwalifikowalne operacji wybranych do udzielenia wsparcia (EUR)	Łączne wydatki kwalifikowalne zadeklarowane przez beneficjentów instytucji zarządzającej (EUR)	Liczba wybranych operacji
	Fundusz	Kategoria regionu	Zakres interwencji	Forma finansowania	Wymiar terytorialny	Terytorialny mechanizm wdrażania	Cel tematyczny EFRR/Fundusz Spójności	Temat uzupełniający EFS	Wymiar rodzajów działalności gospodarczej	Wymiar lokalizacji				
I	EFRR	slabiej rozwinięte	056	04	01	07	01		16	PL52	1 506 809,81	1 290 234,15	1 506 809,81	1
I	EFRR	slabiej rozwinięte	057	01	01	07	01		07	PL52	1 871 754,28	843 091,39	1 646 928,37	2
I	EFRR	slabiej rozwinięte	057	01	01	07	01		24	PL52	1 686 938,98	876 044,07	1 508 028,26	3
I	EFRR	slabiej rozwinięte	057	01	02	07	01		07	PL52	1 532 920,48	817 072,27	1 451 338,35	1
I	EFRR	slabiej rozwinięte	057	01	03	07	01		07	PL52	663 799,39	237 921,72	663 799,39	1
I	EFRR	slabiej rozwinięte	058	01	01	07	01		24	PL52	15 660 289,17	14 631 348,77	0,00	3
I	EFRR	slabiej rozwinięte	062	01	01	07	01		24	PL52	645 490,28	645 490,28	183 282,27	1
I	EFRR	slabiej rozwinięte	064	01	01	07	01		01	PL52	333 881,27	240 016,46	0,00	1
I	EFRR	slabiej rozwinięte	064	01	01	07	01		03	PL52	622 802,59	434 425,55	86 999,63	2
I	EFRR	slabiej rozwinięte	064	01	01	07	01		05	PL52	4 539 449,14	3 565 642,49	2 384 367,11	2
I	EFRR	slabiej rozwinięte	064	01	01	07	01		06	PL52	163 908,70	119 564,36	81 714,65	1
I	EFRR	slabiej rozwinięte	064	01	01	07	01		07	PL52	6 660 570,97	4 558 597,24	3 472 692,91	11
I	EFRR	slabiej rozwinięte	064	01	01	07	01		08	PL52	566 344,78	429 149,57	139 886,73	2
I	EFRR	slabiej rozwinięte	064	01	01	07	01		13	PL52	887 990,80	656 052,68	754 010,35	2
I	EFRR	slabiej rozwinięte	064	01	01	07	01		20	PL52	397 563,92	290 705,59	345 224,13	1
I	EFRR	slabiej rozwinięte	064	01	01	07	01		22	PL52	377 982,69	264 371,86	0,00	1
I	EFRR	slabiej rozwinięte	064	01	01	07	01		24	PL52	8 353 005,03	6 106 269,61	6 452 242,86	11
I	EFRR	slabiej rozwinięte	064	01	02	07	01		07	PL52	8 535 395,54	5 586 310,56	5 973 521,75	10
I	EFRR	slabiej rozwinięte	064	01	02	07	01		24	PL52	427 960,06	321 540,66	75 376,99	1
I	EFRR	slabiej rozwinięte	064	01	03	07	01		01	PL52	977 201,85	486 300,84	866 473,54	1
I	EFRR	slabiej rozwinięte	064	01	03	07	01		05	PL52	1 911 620,76	1 356 309,67	1 832 838,15	1
I	EFRR	slabiej rozwinięte	064	01	03	07	01		07	PL52	7 764 269,82	4 650 683,62	5 429 555,87	9
I	EFRR	slabiej rozwinięte	064	01	03	07	01		08	PL52	900 924,15	569 020,12	706 904,25	2
I	EFRR	slabiej rozwinięte	064	01	03	07	01		24	PL52	1 593 157,03	1 169 795,68	904 932,56	3
II	EFRR	slabiej rozwinięte	066	01	01	07	03		13	PL52	419 375,88	304 047,51	371 907,72	1

Oś priorytetowa	Charakterystyka wydatków		Rodzaje kategorii								Dane finansowe			
			1	2	3	4	5	6	7	8	Całkowite koszty kwalifikowalne operacji wybranych do udzielenia wsparcia (EUR)	Publiczne koszty kwalifikowalne operacji wybranych do udzielenia wsparcia (EUR)	Łączne wydatki kwalifikowalne zadeklarowane przez beneficjentów instytucji zarządzającej (EUR)	Liczba wybranych operacji
	Fundusz	Kategoria regionu	Zakres interwencji	Forma finansowania	Wymiar terytorialny	Terytorialny mechanizm wdrażania	Cel tematyczny EFRR/Fundusz Spójności	Temat uzupełniający EFS	Wymiar rodzajów działalności gospodarczej	Wymiar lokalizacji				
II	EFRR	slabiej rozwinięte	066	01	01	07	03		24	PL52	1 879 177,77	1 879 177,77	1 811 816,89	3
II	EFRR	slabiej rozwinięte	066	01	02	07	03		24	PL52	5 696 571,62	4 145 616,15	1 011 359,99	1
II	EFRR	slabiej rozwinięte	067	01	01	07	03		01	PL52	115 669,92	74 028,75	115 669,92	1
II	EFRR	slabiej rozwinięte	067	01	01	07	03		03	PL52	57 940,52	40 558,37	13 478,55	1
II	EFRR	slabiej rozwinięte	067	01	01	07	03		04	PL52	112 773,75	75 364,30	61 143,42	2
II	EFRR	slabiej rozwinięte	067	01	01	07	03		05	PL52	57 506,86	40 254,80	12 070,67	1
II	EFRR	slabiej rozwinięte	067	01	01	07	03		07	PL52	1 397 167,67	890 116,54	1 147 948,00	18
II	EFRR	slabiej rozwinięte	067	01	01	07	03		08	PL52	223 784,99	150 973,05	202 910,42	3
II	EFRR	slabiej rozwinięte	067	01	01	07	03		12	PL52	147 083,22	85 622,15	104 504,42	2
II	EFRR	slabiej rozwinięte	067	01	01	07	03		14	PL52	619 371,27	382 367,48	591 779,78	7
II	EFRR	slabiej rozwinięte	067	01	01	07	03		18	PL52	7 703 281,03	7 703 281,03	0,00	1
II	EFRR	slabiej rozwinięte	067	01	01	07	03		19	PL52	513 753,05	252 241,93	483 291,07	2
II	EFRR	slabiej rozwinięte	067	01	01	07	03		20	PL52	236 670,91	165 669,64	0,00	2
II	EFRR	slabiej rozwinięte	067	01	01	07	03		21	PL52	250 756,26	175 529,38	0,00	1
II	EFRR	slabiej rozwinięte	067	01	01	07	03		24	PL52	3 914 322,20	3 413 349,12	1 910 013,05	16
II	EFRR	slabiej rozwinięte	067	01	02	07	03		03	PL52	849 188,83	485 447,87	62 108,69	5
II	EFRR	slabiej rozwinięte	067	01	02	07	03		05	PL52	175 326,61	107 250,30	153 659,72	2
II	EFRR	slabiej rozwinięte	067	01	02	07	03		06	PL52	131 694,17	76 250,92	91 235,24	2
II	EFRR	slabiej rozwinięte	067	01	02	07	03		07	PL52	4 464 285,20	2 395 234,26	3 548 944,04	27
II	EFRR	slabiej rozwinięte	067	01	02	07	03		13	PL52	103 859,30	72 701,51	103 859,30	1
II	EFRR	slabiej rozwinięte	067	01	02	07	03		14	PL52	612 156,86	324 234,22	561 393,54	6
II	EFRR	slabiej rozwinięte	067	01	02	07	03		19	PL52	222 539,23	155 777,46	0,00	1
II	EFRR	slabiej rozwinięte	067	01	02	07	03		20	PL52	547 525,51	246 386,48	410 525,62	1
II	EFRR	slabiej rozwinięte	067	01	02	07	03		24	PL52	819 292,26	432 736,40	795 680,83	6
II	EFRR	slabiej rozwinięte	067	01	03	07	03		05	PL52	109 667,51	70 592,97	109 667,51	1

Oś priorytetowa	Charakterystyka wydatków		Rodzaje kategorii								Dane finansowe			
			1	2	3	4	5	6	7	8	Całkowite koszty kwalifikowalne operacji wybranych do udzielenia wsparcia (EUR)	Publiczne koszty kwalifikowalne operacji wybranych do udzielenia wsparcia (EUR)	Łączne wydatki kwalifikowalne zadeklarowane przez beneficjentów instytucji zarządzającej (EUR)	Liczba wybranych operacji
	Fundusz	Kategoria regionu	Zakres interwencji	Forma finansowania	Wymiar terytorialny	Terytorialny mechanizm wdrażania	Cel tematyczny EFRR/Fundusz Spójności	Temat uzupełniający EFS	Wymiar rodzajów działalności gospodarczej	Wymiar lokalizacji				
II	EFRR	slabiej rozwinięte	067	01	03	07	03		07	PL52	3 129 579,55	1 803 571,54	2 687 950,48	18
II	EFRR	slabiej rozwinięte	067	01	03	07	03		08	PL52	1 436 321,70	708 244,68	1 010 514,45	8
II	EFRR	slabiej rozwinięte	067	01	03	07	03		09	PL52	1 013 936,14	438 933,39	916 980,80	1
II	EFRR	slabiej rozwinięte	067	01	03	07	03		10	PL52	233 165,81	163 216,06	233 165,81	1
II	EFRR	slabiej rozwinięte	067	01	03	07	03		14	PL52	2 350 913,32	825 012,01	2 305 970,94	9
II	EFRR	slabiej rozwinięte	067	01	03	07	03		15	PL52	1 316 463,06	626 603,57	1 136 338,24	2
II	EFRR	slabiej rozwinięte	067	01	03	07	03		19	PL52	270 456,95	168 251,27	183 599,51	1
II	EFRR	slabiej rozwinięte	067	01	03	07	03		20	PL52	131 680,02	84 275,21	0,00	1
II	EFRR	slabiej rozwinięte	067	01	03	07	03		21	PL52	227 131,14	158 991,80	226 439,83	1
II	EFRR	slabiej rozwinięte	067	01	03	07	03		24	PL52	230 872,38	85 521,20	54 457,15	2
II	EFRR	slabiej rozwinięte	067	04	01	07	03		16	PL52	44 552 863,82	39 560 251,07	41 735 668,93	1
III	EFRR	slabiej rozwinięte	068	01	02	07	04		03	PL52	150 559,22	75 129,05	0,00	1
III	EFRR	slabiej rozwinięte	068	01	02	07	04		07	PL52	1 416 583,92	787 100,42	511 187,34	4
III	EFRR	slabiej rozwinięte	068	01	02	07	04		14	PL52	94 037,97	61 124,68	0,00	1
III	EFRR	slabiej rozwinięte	068	01	02	07	04		17	PL52	137 440,27	68 582,70	0,00	1
III	EFRR	slabiej rozwinięte	068	01	02	07	04		24	PL52	412 922,10	268 399,36	67 178,22	3
III	EFRR	slabiej rozwinięte	068	01	03	07	04		07	PL52	493 163,97	320 556,57	145 234,65	4
III	EFRR	slabiej rozwinięte	068	01	03	07	04		08	PL52	158 730,60	95 079,63	0,00	1
III	EFRR	slabiej rozwinięte	068	01	03	07	04		15	PL52	829 723,95	493 833,87	304 802,58	4
III	EFRR	slabiej rozwinięte	068	01	03	07	04		24	PL52	132 624,21	86 205,74	0,00	1
III	EFRR	slabiej rozwinięte	068	04	01	07	04		16	PL52	4 689 510,14	3 986 083,62	3 517 132,61	1
II	EFRR	slabiej rozwinięte	072	01	01	01	03		08	PL52	7 058 303,79	7 058 303,79	6 981 785,69	1
II	EFRR	slabiej rozwinięte	072	01	01	07	03		24	PL52	1 826 440,76	1 826 440,76	1 852 990,36	3
II	EFRR	slabiej rozwinięte	072	01	02	07	03		11	PL52	61 880,58	61 880,58	61 880,58	1
II	EFRR	slabiej rozwinięte	072	01	02	07	03		24	PL52	663 515,14	663 515,14	658 418,46	1

Oś priorytetowa	Charakterystyka wydatków		Rodzaje kategorii								Dane finansowe			
			1	2	3	4	5	6	7	8	Całkowite koszty kwalifikowalne operacji wybranych do udzielenia wsparcia (EUR)	Publiczne koszty kwalifikowalne operacji wybranych do udzielenia wsparcia (EUR)	Łączne wydatki kwalifikowalne zadeklarowane przez beneficjentów instytucji zarządzającej (EUR)	Liczba wybranych operacji
	Zakres interwencji	Forma finansowania	Wymiar terytorialny	Terytorialny mechanizm wdrażania	Cel tematyczny EFRR/Fundusz Spójności	Temat uzupełniający EFS	Wymiar rodzajów działalności gospodarczej	Wymiar lokalizacji						
II	EFRR	slabiej rozwinięte	072	01	03	07	03		24	PL52	2 052 427,10	2 052 427,10	2 039 934,09	1
X	EFRR	slabiej rozwinięte	078	01	01	07	02		13	PL52	1 086 834,30	1 086 834,30	6 171,90	1
X	EFRR	slabiej rozwinięte	078	01	01	07	02		18	PL52	718 622,49	718 622,49	22 616,19	1
X	EFRR	slabiej rozwinięte	078	01	02	07	02		13	PL52	902 642,77	877 543,43	658 821,86	3
X	EFRR	slabiej rozwinięte	078	01	02	07	02		18	PL52	443 488,97	443 488,97	443 488,97	2
X	EFRR	slabiej rozwinięte	079	01	01	07	02		18	PL52	1 795 692,24	1 795 692,24	555 046,79	1
X	EFRR	slabiej rozwinięte	081	01	01	07	02		13	PL52	431 202,26	366 521,92	32 057,74	1
X	EFRR	slabiej rozwinięte	081	01	01	07	02		20	PL52	737 339,43	626 738,52	571 128,76	1
X	EFRR	slabiej rozwinięte	081	01	02	07	02		13	PL52	1 426 599,13	1 380 639,66	427 424,73	4
X	EFRR	slabiej rozwinięte	081	01	02	07	02		20	PL52	1 938 099,84	1 914 909,67	653 969,31	2
X	EFRR	slabiej rozwinięte	081	01	02	07	02		24	PL52	259 545,81	259 545,81	258 305,27	1
II	EFRR	slabiej rozwinięte	082	01	01	07	03		03	PL52	186 268,19	125 097,83	169 112,26	3
II	EFRR	slabiej rozwinięte	082	01	01	07	03		07	PL52	1 166 029,17	699 617,79	941 810,23	12
II	EFRR	slabiej rozwinięte	082	01	01	07	03		08	PL52	154 982,80	86 396,12	122 062,79	3
II	EFRR	slabiej rozwinięte	082	01	01	07	03		12	PL52	216 609,55	108 283,11	47 712,06	2
II	EFRR	slabiej rozwinięte	082	01	01	07	03		13	PL52	175 289,61	105 835,00	64 901,79	3
II	EFRR	slabiej rozwinięte	082	01	01	07	03		14	PL52	1 563 035,11	932 517,19	1 022 106,88	17
II	EFRR	slabiej rozwinięte	082	01	01	07	03		15	PL52	180 261,17	116 268,45	180 261,17	1
II	EFRR	slabiej rozwinięte	082	01	01	07	03		17	PL52	94 019,75	56 317,83	0,00	1
II	EFRR	slabiej rozwinięte	082	01	01	07	03		20	PL52	389 704,12	241 905,01	228 757,60	4
II	EFRR	slabiej rozwinięte	082	01	01	07	03		21	PL52	49 511,69	34 658,18	48 319,98	1
II	EFRR	slabiej rozwinięte	082	01	01	07	03		23	PL52	112 955,12	49 926,16	0,00	1
II	EFRR	slabiej rozwinięte	082	01	01	07	03		24	PL52	3 718 185,45	2 242 231,21	3 086 551,26	29
II	EFRR	slabiej rozwinięte	082	01	02	07	03		04	PL52	96 619,12	48 299,89	64 862,28	1
II	EFRR	slabiej rozwinięte	082	01	02	07	03		07	PL52	871 796,94	519 759,92	443 119,79	11



Oś priorytetowa	Charakterystyka wydatków		Rodzaje kategorii								Dane finansowe			
			1	2	3	4	5	6	7	8	Całkowite koszty kwalifikowalne operacji wybranych do udzielenia wsparcia (EUR)	Publiczne koszty kwalifikowalne operacji wybranych do udzielenia wsparcia (EUR)	Łączne wydatki kwalifikowalne zadeklarowane przez beneficjentów instytucji zarządzającej (EUR)	Liczba wybranych operacji
	Fundusz	Kategoria regionu	Zakres interwencji	Forma finansowania	Wymiar terytorialny	Terytorialny mechanizm wdrażania	Cel tematyczny EFRR/Fundusz Spójności	Temat uzupełniający EFS	Wymiar rodzajów działalności gospodarczej	Wymiar lokalizacji				
II	EFRR	słabiej rozwinięte	082	01	02	07	03		08	PL52	500 484,12	308 262,84	216 874,60	6
II	EFRR	słabiej rozwinięte	082	01	02	07	03		12	PL52	68 387,24	34 186,78	0,00	1
II	EFRR	słabiej rozwinięte	082	01	02	07	03		13	PL52	514 574,48	332 399,16	410 748,38	5
II	EFRR	słabiej rozwinięte	082	01	02	07	03		14	PL52	779 630,51	456 028,79	466 250,61	8
II	EFRR	słabiej rozwinięte	082	01	02	07	03		20	PL52	71 574,47	46 451,82	19 544,08	1
II	EFRR	słabiej rozwinięte	082	01	02	07	03		24	PL52	644 380,65	380 951,26	334 532,56	6
II	EFRR	słabiej rozwinięte	082	01	03	07	03		05	PL52	113 043,34	56 408,63	0,00	1
II	EFRR	słabiej rozwinięte	082	01	03	07	03		07	PL52	1 554 116,19	825 222,19	865 420,62	15
II	EFRR	słabiej rozwinięte	082	01	03	07	03		08	PL52	868 990,15	548 108,36	614 760,27	9
II	EFRR	słabiej rozwinięte	082	01	03	07	03		11	PL52	88 946,12	62 262,28	88 946,12	1
II	EFRR	słabiej rozwinięte	082	01	03	07	03		14	PL52	277 247,67	184 022,51	109 733,35	3
II	EFRR	słabiej rozwinięte	082	01	03	07	03		15	PL52	67 207,73	33 536,65	1 097,33	1
II	EFRR	słabiej rozwinięte	082	01	03	07	03		20	PL52	32 920,00	23 044,00	32 920,00	1
II	EFRR	słabiej rozwinięte	082	01	03	07	03		24	PL52	480 919,21	280 617,73	220 201,99	5
III	EFRR	słabiej rozwinięte	083	01	01	07	04		10	PL52	2 804 195,11	1 619 070,47	1 681 477,28	1
V	EFRR	słabiej rozwinięte	083	01	01	07	06		22	PL52	1 141 661,31	1 116 027,60	22 771,98	3
III	EFRR	słabiej rozwinięte	083	01	02	01	04		24	PL52	576 606,31	576 606,31	576 606,31	1
III	EFRR	słabiej rozwinięte	083	01	02	07	04		22	PL52	3 222 883,65	3 222 883,65	1 112 642,50	2
III	EFRR	słabiej rozwinięte	083	01	02	07	04		24	PL52	2 856 504,31	2 856 504,31	2 855 209,59	1
V	EFRR	słabiej rozwinięte	083	01	02	07	06		22	PL52	6 178 266,82	6 178 266,82	121 534,65	13
V	EFRR	słabiej rozwinięte	083	01	03	07	06		22	PL52	1 789 288,52	1 789 288,52	15 705,29	6
V	EFRR	słabiej rozwinięte	085	01	01	07	06		18	PL52	1 101 520,47	1 101 520,47	1 101 520,47	1
V	EFRR	słabiej rozwinięte	085	01	01	07	06		19	PL52	2 716 716,07	2 704 821,58	375 130,06	5
V	EFRR	słabiej rozwinięte	085	01	01	07	06		22	PL52	7 274 979,57	7 274 979,57	2 147 472,95	9
V	EFRR	słabiej rozwinięte	085	01	02	07	06		18	PL52	1 763 296,11	1 763 296,11	1 114 151,71	4

Oś priorytetowa	Charakterystyka wydatków		Rodzaje kategorii								Dane finansowe			
			1	2	3	4	5	6	7	8	Całkowite koszty kwalifikowalne operacji wybranych do udzielenia wsparcia (EUR)	Publiczne koszty kwalifikowalne operacji wybranych do udzielenia wsparcia (EUR)	Łączne wydatki kwalifikowalne zadeklarowane przez beneficjentów instytucji zarządzającej (EUR)	Liczba wybranych operacji
	Fundusz	Kategoria regionu	Zakres interwencji	Forma finansowania	Wymiar terytorialny	Terytorialny mechanizm wdrażania	Cel tematyczny EFRR/Fundusz Spójności	Temat uzupełniający EFS	Wymiar rodzajów działalności gospodarczej	Wymiar lokalizacji				
V	EFRR	slabiej rozwinięte	085	01	02	07	06		19	PL52	1 195 138,23	1 183 701,57	239 983,70	2
V	EFRR	slabiej rozwinięte	085	01	02	07	06		22	PL52	4 235 713,05	4 225 400,43	1 022 533,59	8
V	EFRR	slabiej rozwinięte	085	01	02	07	06		24	PL52	2 483 053,10	2 482 728,38	1 487 577,59	5
V	EFRR	slabiej rozwinięte	085	01	03	07	06		18	PL52	1 177 488,64	1 177 488,64	395 897,56	3
V	EFRR	slabiej rozwinięte	085	01	03	07	06		19	PL52	2 118 928,43	1 954 364,70	60 036,66	4
V	EFRR	slabiej rozwinięte	085	01	03	07	06		22	PL52	6 130 294,86	6 130 202,69	3 043 443,55	13
V	EFRR	slabiej rozwinięte	085	01	03	07	06		24	PL52	3 814 778,16	3 814 778,16	675 876,92	6
V	EFRR	slabiej rozwinięte	086	01	02	07	06		19	PL52	432 981,34	429 077,03	0,00	1
V	EFRR	slabiej rozwinięte	086	01	02	07	06		22	PL52	126 964,61	106 153,46	126 964,61	1
IV	EFRR	slabiej rozwinięte	087	01	02	07	05		22	PL52	24 458 690,70	24 458 690,70	0,00	1
IV	EFRR	slabiej rozwinięte	088	01	02	07	05		21	PL52	570 582,90	570 582,90	0,00	1
IV	EFRR	slabiej rozwinięte	088	01	02	07	05		24	PL52	230 826,46	147 340,22	0,00	1
IV	EFRR	slabiej rozwinięte	088	01	03	07	05		24	PL52	2 501 995,25	2 501 995,25	2 499 521,64	2
III	EFRR	slabiej rozwinięte	090	01	01	01	04		24	PL52	20 880 538,16	20 880 538,16	2 402 760,80	2
III	EFRR	slabiej rozwinięte	090	01	02	07	04		22	PL52	17 364 394,54	17 364 394,54	16 599 394,54	2
III	EFRR	slabiej rozwinięte	090	01	02	07	04		24	PL52	548 666,74	548 666,74	0,00	1
III	EFRR	slabiej rozwinięte	090	01	03	01	04		24	PL52	15 162 331,19	15 162 331,19	6 907 310,55	3
V	EFRR	slabiej rozwinięte	094	01	01	01	06		24	PL52	1 578 333,57	1 422 169,42	1 578 109,60	2
V	EFRR	slabiej rozwinięte	094	01	01	07	06		18	PL52	1 945 506,79	1 945 506,79	1 945 384,19	1
V	EFRR	slabiej rozwinięte	094	01	01	07	06		23	PL52	773 496,58	773 496,58	772 753,62	1
V	EFRR	slabiej rozwinięte	094	01	01	07	06		24	PL52	4 344 410,02	3 935 541,23	2 680 219,87	6
V	EFRR	slabiej rozwinięte	094	01	02	01	06		24	PL52	1 242 574,35	1 186 304,78	1 097 266,66	3
V	EFRR	slabiej rozwinięte	094	01	02	07	06		23	PL52	2 703 936,64	2 492 315,25	2 060 067,52	5
V	EFRR	slabiej rozwinięte	094	01	02	07	06		24	PL52	8 615 137,25	8 448 300,60	6 868 829,78	10
V	EFRR	slabiej rozwinięte	094	01	03	01	06		24	PL52	251 410,10	251 410,10	251 398,77	1

Oś priorytetowa	Charakterystyka wydatków		Rodzaje kategorii								Dane finansowe			
			1	2	3	4	5	6	7	8	Całkowite koszty kwalifikowalne operacji wybranych do udzielenia wsparcia (EUR)	Publiczne koszty kwalifikowalne operacji wybranych do udzielenia wsparcia (EUR)	Łączne wydatki kwalifikowalne zadeklarowane przez beneficjentów instytucji zarządzającej (EUR)	Liczba wybranych operacji
	Fundusz	Kategoria regionu	Zakres interwencji	Forma finansowania	Wymiar terytorialny	Terytorialny mechanizm wdrażania	Cel tematyczny EFRR/Fundusz Spójności	Temat uzupełniający EFS	Wymiar rodzajów działalności gospodarczej	Wymiar lokalizacji				
V	EFRR	słabiej rozwinięte	094	01	03	07	06		19	PL52	313 089,52	266 126,09	0,00	1
V	EFRR	słabiej rozwinięte	094	01	03	07	06		23	PL52	82 209,92	66 001,78	0,00	1
V	EFRR	słabiej rozwinięte	094	01	03	07	06		24	PL52	4 417 413,25	4 137 654,69	3 505 759,34	6
V	EFRR	słabiej rozwinięte	095	01	01	01	06		24	PL52	156 428,09	156 428,09	156 428,09	1
V	EFRR	słabiej rozwinięte	095	01	02	07	06		23	PL52	0,00	0,00	4 049,16	0
VII	EFS	słabiej rozwinięte	102	01	01	07	08	03	12	PL52	226 482,83	215 158,69	140 454,96	1
VII	EFS	słabiej rozwinięte	102	01	01	07	08	03	19	PL52	432 001,77	410 401,68	98 876,36	1
VII	EFS	słabiej rozwinięte	102	01	01	07	08	08	18	PL52	9 729 468,89	9 729 468,89	4 667 583,95	3
VII	EFS	słabiej rozwinięte	102	01	01	07	08	08	21	PL52	210 209,82	199 699,33	36 987,12	1
VII	EFS	słabiej rozwinięte	102	01	02	07	08	03	19	PL52	438 444,95	416 127,38	122 751,49	1
VII	EFS	słabiej rozwinięte	102	01	02	07	08	07	19	PL52	592 888,37	562 919,07	248 184,63	3
VII	EFS	słabiej rozwinięte	102	01	02	07	08	07	24	PL52	219 396,32	208 426,51	143 572,96	1
VII	EFS	słabiej rozwinięte	102	01	02	07	08	08	18	PL52	1 251 768,51	1 251 768,51	1 192 931,28	4
VII	EFS	słabiej rozwinięte	102	01	02	07	08	08	19	PL52	562 145,93	533 996,38	184 004,09	3
VII	EFS	słabiej rozwinięte	102	01	03	07	08	06	19	PL52	527 156,24	500 798,42	249 085,20	2
VII	EFS	słabiej rozwinięte	102	01	03	07	08	06	21	PL52	410 036,93	389 535,08	79 989,27	1
VII	EFS	słabiej rozwinięte	102	01	03	07	08	06	24	PL52	99 122,13	94 166,03	99 122,13	1
VII	EFS	słabiej rozwinięte	102	01	03	07	08	07	19	PL52	1 054 120,95	1 001 414,71	339 779,66	4
VII	EFS	słabiej rozwinięte	102	01	03	07	08	08	18	PL52	40 953 395,63	40 953 395,63	30 818 979,94	59
VII	EFS	słabiej rozwinięte	102	01	03	07	08	08	19	PL52	1 258 135,56	1 194 949,00	374 208,08	5
VII	EFS	słabiej rozwinięte	102	01	03	07	08	08	24	PL52	189 114,49	179 658,76	184 737,16	1
VII	EFS	słabiej rozwinięte	104	01	01	07	08	07	24	PL52	519 894,57	514 440,74	191 054,13	1
VII	EFS	słabiej rozwinięte	104	01	02	07	08	03	24	PL52	4 334 197,82	4 315 947,94	2 334 816,33	3
VII	EFS	słabiej rozwinięte	104	01	02	07	08	07	24	PL52	799 470,21	787 939,58	761 391,10	1
VII	EFS	słabiej rozwinięte	104	01	02	07	08	08	24	PL52	2 962 282,89	2 937 219,37	1 690 279,10	5

Oś priorytetowa	Charakterystyka wydatków		Rodzaje kategorii								Dane finansowe			
			1	2	3	4	5	6	7	8	Całkowite koszty kwalifikowalne operacji wybranych do udzielenia wsparcia (EUR)	Publiczne koszty kwalifikowalne operacji wybranych do udzielenia wsparcia (EUR)	Łączne wydatki kwalifikowalne zadeklarowane przez beneficjentów instytucji zarządzającej (EUR)	Liczba wybranych operacji
	Fundusz	Kategoria regionu	Zakres interwencji	Forma finansowania	Wymiar terytorialny	Terytorialny mechanizm wdrażania	Cel tematyczny EFRR/Fundusz Spójności	Temat uzupełniający EFS	Wymiar rodzajów działalności gospodarczej	Wymiar lokalizacji				
VII	EFS	słabiej rozwinięte	104	01	03	07	08	03	19	PL52	635 201,80	624 713,68	496 946,02	1
VII	EFS	słabiej rozwinięte	104	01	03	07	08	03	24	PL52	995 387,91	989 117,85	744 355,56	1
VII	EFS	słabiej rozwinięte	104	01	03	07	08	07	24	PL52	1 729 929,11	1 697 077,00	721 059,21	3
VII	EFS	słabiej rozwinięte	104	01	03	07	08	08	18	PL52	464 290,57	464 290,57	431 886,07	1
VII	EFS	słabiej rozwinięte	104	01	03	07	08	08	24	PL52	4 307 564,64	4 276 545,58	3 501 904,08	7
VII	EFS	słabiej rozwinięte	104	04	03	07	08	08	16	PL52	1 326 788,23	1 127 770,00	623 725,93	1
VII	EFS	słabiej rozwinięte	105	01	01	07	08	07	24	PL52	278 740,26	250 674,86	19 130,48	1
VII	EFS	słabiej rozwinięte	105	01	01	07	08	08	18	PL52	247 101,65	247 101,65	103 808,31	1
VII	EFS	słabiej rozwinięte	105	01	01	07	08	08	19	PL52	258 790,50	231 913,73	18 412,41	3
VII	EFS	słabiej rozwinięte	105	01	01	07	08	08	21	PL52	245 791,73	221 212,55	106 285,95	2
VII	EFS	słabiej rozwinięte	105	01	01	07	08	08	24	PL52	1 458 687,25	1 397 236,58	942 342,17	1
VII	EFS	słabiej rozwinięte	105	01	02	07	08	06	21	PL52	251 722,16	226 549,94	1 725,79	1
VII	EFS	słabiej rozwinięte	105	01	02	07	08	07	20	PL52	48 810,28	43 929,25	0,00	1
VII	EFS	słabiej rozwinięte	105	01	02	07	08	07	21	PL52	2 094 271,80	2 094 271,80	1 662 989,75	3
VII	EFS	słabiej rozwinięte	105	01	02	07	08	08	19	PL52	44 130,16	39 696,93	0,00	1
VII	EFS	słabiej rozwinięte	105	01	02	07	08	08	20	PL52	170 681,99	124 193,68	0,00	1
VII	EFS	słabiej rozwinięte	105	01	02	07	08	08	21	PL52	72 901,35	65 611,21	0,00	1
VII	EFS	słabiej rozwinięte	105	01	03	07	08	06	19	PL52	219 763,42	197 787,07	182 150,63	1
VII	EFS	słabiej rozwinięte	105	01	03	07	08	07	20	PL52	116 389,33	104 750,40	17 219,81	1
VII	EFS	słabiej rozwinięte	105	01	03	07	08	07	21	PL52	327 157,42	294 441,68	8 093,73	1
VII	EFS	słabiej rozwinięte	106	01	02	07	08	06	19	PL52	218 825,96	207 884,65	89 547,69	1
VII	EFS	słabiej rozwinięte	106	01	02	07	08	06	24	PL52	204 311,36	194 095,79	43 673,33	1
VII	EFS	słabiej rozwinięte	106	01	02	07	08	08	19	PL52	206 481,27	196 157,21	125 012,64	1
VII	EFS	słabiej rozwinięte	106	01	03	07	08	03	18	PL52	1 635 575,55	1 330 763,74	1 248 836,35	1
VII	EFS	słabiej rozwinięte	106	01	03	07	08	06	19	PL52	199 894,33	189 899,61	148 487,02	1

Oś priorytetowa	Charakterystyka wydatków		Rodzaje kategorii								Dane finansowe			
			1	2	3	4	5	6	7	8	Całkowite koszty kwalifikowalne operacji wybranych do udzielenia wsparcia (EUR)	Publiczne koszty kwalifikowalne operacji wybranych do udzielenia wsparcia (EUR)	Łączne wydatki kwalifikowalne zadeklarowane przez beneficjentów instytucji zarządzającej (EUR)	Liczba wybranych operacji
	Fundusz	Kategoria regionu	Zakres interwencji	Forma finansowania	Wymiar terytorialny	Terytorialny mechanizm wdrażania	Cel tematyczny EFRR/Fundusz Spójności	Temat uzupełniający EFS	Wymiar rodzajów działalności gospodarczej	Wymiar lokalizacji				
VII	EFS	słabiej rozwinięte	107	01	01	07	08	06	20	PL52	711 810,82	689 118,40	199 949,05	2
VII	EFS	słabiej rozwinięte	107	01	01	07	08	08	20	PL52	557 854,71	529 961,98	427 246,23	2
VII	EFS	słabiej rozwinięte	107	01	02	07	08	06	20	PL52	407 908,64	387 513,20	166 599,12	2
VII	EFS	słabiej rozwinięte	107	01	02	07	08	08	20	PL52	2 241 266,04	2 210 929,15	639 789,45	7
VII	EFS	słabiej rozwinięte	107	01	03	07	08	08	20	PL52	367 892,02	347 157,91	277 405,75	2
VIII	EFS	słabiej rozwinięte	109	01	01	07	09	07	21	PL52	184 576,70	175 347,87	0,00	1
VIII	EFS	słabiej rozwinięte	109	01	01	07	09	08	21	PL52	509 046,55	503 340,42	417 262,10	2
VIII	EFS	słabiej rozwinięte	109	01	01	07	09	08	24	PL52	202 668,39	192 534,97	174 082,04	1
VIII	EFS	słabiej rozwinięte	109	01	02	07	09	06	21	PL52	225 143,33	213 883,81	213 067,48	1
VIII	EFS	słabiej rozwinięte	109	01	02	07	09	07	19	PL52	392 744,80	373 107,55	9 777,22	2
VIII	EFS	słabiej rozwinięte	109	01	02	07	09	07	21	PL52	215 236,57	202 832,31	140 617,14	1
VIII	EFS	słabiej rozwinięte	109	01	02	07	09	07	24	PL52	402 857,42	382 714,55	354 570,71	1
VIII	EFS	słabiej rozwinięte	109	01	02	07	09	08	18	PL52	147 926,22	147 926,22	143 214,59	1
VIII	EFS	słabiej rozwinięte	109	01	02	07	09	08	19	PL52	198 458,84	188 451,16	191 663,54	1
VIII	EFS	słabiej rozwinięte	109	01	02	07	09	08	21	PL52	1 322 494,90	1 288 454,60	910 061,40	8
VIII	EFS	słabiej rozwinięte	109	01	02	07	09	08	24	PL52	2 224 878,18	2 121 120,48	1 274 352,81	7
VIII	EFS	słabiej rozwinięte	109	01	03	07	09	06	21	PL52	722 861,41	686 155,57	618 489,89	2
VIII	EFS	słabiej rozwinięte	109	01	03	07	09	06	24	PL52	165 290,24	157 024,03	144 805,02	1
VIII	EFS	słabiej rozwinięte	109	01	03	07	09	07	21	PL52	1 325 275,72	1 259 011,93	872 649,10	2
VIII	EFS	słabiej rozwinięte	109	01	03	07	09	08	19	PL52	1 553 090,81	1 475 436,27	562 662,58	2
VIII	EFS	słabiej rozwinięte	109	01	03	07	09	08	21	PL52	1 242 578,77	1 201 079,49	854 709,57	9
VIII	EFS	słabiej rozwinięte	109	01	03	07	09	08	24	PL52	1 810 895,66	1 718 791,86	1 513 281,29	4
VIII	EFS	słabiej rozwinięte	112	01	01	07	09	06	20	PL52	2 291 091,81	2 196 736,29	1 711 797,31	7
VIII	EFS	słabiej rozwinięte	112	01	01	07	09	06	21	PL52	3 977 097,29	3 943 043,12	2 369 275,24	8
VIII	EFS	słabiej rozwinięte	112	01	01	07	09	07	20	PL52	1 084 655,86	1 084 655,86	934 761,62	1

Oś priorytetowa	Charakterystyka wydatków		Rodzaje kategorii								Dane finansowe			
			1	2	3	4	5	6	7	8	Całkowite koszty kwalifikowalne operacji wybranych do udzielenia wsparcia (EUR)	Publiczne koszty kwalifikowalne operacji wybranych do udzielenia wsparcia (EUR)	Łączne wydatki kwalifikowalne zadeklarowane przez beneficjentów instytucji zarządzającej (EUR)	Liczba wybranych operacji
	Fundusz	Kategoria regionu	Zakres interwencji	Forma finansowania	Wymiar terytorialny	Terytorialny mechanizm wdrażania	Cel tematyczny EFRR/Fundusz Spójności	Temat uzupełniający EFS	Wymiar rodzajów działalności gospodarczej	Wymiar lokalizacji				
VIII	EFS	słabiej rozwinięte	112	01	01	07	09	08	18	PL52	17 057 564,99	17 009 642,29	1 994 050,37	2
VIII	EFS	słabiej rozwinięte	112	01	01	07	09	08	20	PL52	2 826 375,28	2 699 573,39	998 115,57	12
VIII	EFS	słabiej rozwinięte	112	01	01	07	09	08	21	PL52	1 090 105,85	1 040 841,76	793 887,13	5
VIII	EFS	słabiej rozwinięte	112	01	02	07	09	06	20	PL52	4 969 760,20	4 714 061,67	1 492 134,68	17
VIII	EFS	słabiej rozwinięte	112	01	02	07	09	06	21	PL52	1 073 795,41	1 023 662,64	863 231,15	4
VIII	EFS	słabiej rozwinięte	112	01	02	07	09	07	20	PL52	401 755,73	379 659,17	302 078,48	1
VIII	EFS	słabiej rozwinięte	112	01	02	07	09	08	18	PL52	3 366 059,75	3 366 059,75	668 801,74	4
VIII	EFS	słabiej rozwinięte	112	01	02	07	09	08	20	PL52	6 296 579,50	6 016 833,65	3 464 087,95	24
VIII	EFS	słabiej rozwinięte	112	01	02	07	09	08	21	PL52	3 049 982,14	2 901 961,04	1 675 206,67	21
VIII	EFS	słabiej rozwinięte	112	01	02	07	09	08	24	PL52	2 115 447,24	2 068 799,59	1 624 055,81	5
VIII	EFS	słabiej rozwinięte	112	01	03	07	09	06	20	PL52	3 282 805,28	3 101 073,87	1 633 067,60	5
VIII	EFS	słabiej rozwinięte	112	01	03	07	09	06	21	PL52	809 092,70	764 592,60	352 192,61	2
VIII	EFS	słabiej rozwinięte	112	01	03	07	09	06	24	PL52	457 155,99	431 197,17	384 782,05	1
VIII	EFS	słabiej rozwinięte	112	01	03	07	09	08	18	PL52	7 331 096,25	7 331 096,25	4 091 029,64	3
VIII	EFS	słabiej rozwinięte	112	01	03	07	09	08	20	PL52	5 024 701,70	4 847 500,27	2 684 467,42	6
VIII	EFS	słabiej rozwinięte	112	01	03	07	09	08	21	PL52	2 041 484,62	1 966 227,32	817 655,03	3
VIII	EFS	słabiej rozwinięte	113	01	02	07	09	08	24	PL52	2 699 896,87	2 604 927,05	663 284,14	2
VIII	EFS	słabiej rozwinięte	113	01	03	07	09	08	18	PL52	1 106 112,04	1 106 112,04	604 163,68	2
VIII	EFS	słabiej rozwinięte	113	01	03	07	09	08	24	PL52	1 967 010,19	1 919 818,27	1 166 298,36	2
IX	EFS	słabiej rozwinięte	115	01	01	01	10	05	18	PL52	536 715,46	536 715,46	0,00	1
IX	EFS	słabiej rozwinięte	115	01	01	01	10	05	19	PL52	146 740,92	139 403,87	92 832,56	1
IX	EFS	słabiej rozwinięte	115	01	01	01	10	06	19	PL52	134 440,91	134 440,91	130 552,98	1
IX	EFS	słabiej rozwinięte	115	01	01	01	10	08	19	PL52	2 196 725,40	2 118 652,64	110 646,70	6
IX	EFS	słabiej rozwinięte	115	01	01	07	10	08	18	PL52	466 426,69	466 426,69	320 046,46	1
IX	EFS	słabiej rozwinięte	115	01	01	07	10	08	19	PL52	818 911,03	818 911,03	186 200,53	3

Oś priorytetowa	Charakterystyka wydatków		Rodzaje kategorii								Dane finansowe			
			1	2	3	4	5	6	7	8	Całkowite koszty kwalifikowalne operacji wybranych do udzielenia wsparcia (EUR)	Publiczne koszty kwalifikowalne operacji wybranych do udzielenia wsparcia (EUR)	Łączne wydatki kwalifikowalne zadeklarowane przez beneficjentów instytucji zarządzającej (EUR)	Liczba wybranych operacji
	Fundusz	Kategoria regionu	Zakres interwencji	Forma finansowania	Wymiar terytorialny	Terytorialny mechanizm wdrażania	Cel tematyczny EFRR/Fundusz Spójności	Temat uzupełniający EFS	Wymiar rodzajów działalności gospodarczej	Wymiar lokalizacji				
IX	EFS	słabiej rozwinięte	115	01	02	01	10	05	19	PL52	700 041,36	700 041,36	212,00	1
IX	EFS	słabiej rozwinięte	115	01	02	01	10	08	19	PL52	307 096,18	307 096,18	172 206,53	2
IX	EFS	słabiej rozwinięte	115	01	02	07	10	05	19	PL52	6 577 580,92	6 577 580,92	650 485,62	4
IX	EFS	słabiej rozwinięte	115	01	02	07	10	06	21	PL52	91 955,26	77 839,16	0,00	1
IX	EFS	słabiej rozwinięte	115	01	02	07	10	08	18	PL52	111 924,55	111 924,55	84 827,97	1
IX	EFS	słabiej rozwinięte	115	01	02	07	10	08	19	PL52	2 909 047,42	2 876 289,70	1 682 277,07	17
IX	EFS	słabiej rozwinięte	115	01	02	07	10	08	21	PL52	48 718,75	41 410,94	0,00	1
IX	EFS	słabiej rozwinięte	115	01	03	01	10	05	24	PL52	386 357,07	386 357,07	235 576,59	1
IX	EFS	słabiej rozwinięte	115	01	03	01	10	08	19	PL52	7 614 111,68	7 489 241,02	6 713 854,56	11
IX	EFS	słabiej rozwinięte	115	01	03	07	10	05	19	PL52	409 436,23	409 436,23	253 694,60	2
IX	EFS	słabiej rozwinięte	115	01	03	07	10	06	19	PL52	141 226,00	141 226,00	50 987,60	2
IX	EFS	słabiej rozwinięte	115	01	03	07	10	07	19	PL52	436 967,25	436 967,25	256 852,37	2
IX	EFS	słabiej rozwinięte	115	01	03	07	10	08	18	PL52	4 303 129,82	4 303 129,82	3 503 293,72	23
IX	EFS	słabiej rozwinięte	115	01	03	07	10	08	19	PL52	10 925 215,20	10 772 614,63	7 262 856,11	77
IX	EFS	słabiej rozwinięte	115	01	03	07	10	08	24	PL52	112 932,25	112 932,25	97 029,35	1
IX	EFS	słabiej rozwinięte	117	01	01	07	10	05	19	PL52	90 420,28	81 360,69	90 420,28	1
IX	EFS	słabiej rozwinięte	117	01	01	07	10	08	19	PL52	2 309 709,05	2 300 786,37	56 940,90	2
IX	EFS	słabiej rozwinięte	117	01	02	07	10	05	19	PL52	87 907,60	79 116,84	87 907,60	1
IX	EFS	słabiej rozwinięte	117	01	02	07	10	06	19	PL52	143 750,69	129 375,62	0,00	1
IX	EFS	słabiej rozwinięte	117	01	02	07	10	07	19	PL52	429 305,51	386 374,96	412 446,71	1
IX	EFS	słabiej rozwinięte	117	01	02	07	10	08	19	PL52	198 736,09	178 852,41	198 736,09	1
IX	EFS	słabiej rozwinięte	117	01	03	07	10	05	19	PL52	3 129 640,52	2 815 392,19	2 546 998,44	21
IX	EFS	słabiej rozwinięte	117	01	03	07	10	05	24	PL52	211 150,03	190 034,59	173 873,62	2
IX	EFS	słabiej rozwinięte	117	01	03	07	10	06	19	PL52	191 055,85	171 950,27	72 739,48	1
IX	EFS	słabiej rozwinięte	117	01	03	07	10	07	19	PL52	534 107,24	480 646,04	505 450,93	3

Oś priorytetowa	Charakterystyka wydatków		Rodzaje kategorii								Dane finansowe			
			1	2	3	4	5	6	7	8	Całkowite koszty kwalifikowalne operacji wybranych do udzielenia wsparcia (EUR)	Publiczne koszty kwalifikowalne operacji wybranych do udzielenia wsparcia (EUR)	Łączne wydatki kwalifikowalne zadeklarowane przez beneficjentów instytucji zarządzającej (EUR)	Liczba wybranych operacji
Fundusz	Kategoria regionu	Zakres interwencji	Forma finansowania	Wymiar terytorialny	Terytorialny mechanizm wdrażania	Cel tematyczny EFRR/Fundusz Spójności	Temat uzupełniający EFS	Wymiar rodzajów działalności gospodarczej	Wymiar lokalizacji					
IX	EFS	słabiej rozwinięte	117	01	03	07	10	08	19	PL52	2 191 177,59	1 970 712,41	1 446 968,14	8
IX	EFS	słabiej rozwinięte	118	01	01	01	10	05	18	PL52	982 659,04	982 659,04	0,00	1
IX	EFS	słabiej rozwinięte	118	01	01	01	10	05	19	PL52	450 928,57	450 928,57	224 348,46	1
IX	EFS	słabiej rozwinięte	118	01	01	01	10	08	19	PL52	484 043,88	429 133,31	0,00	1
IX	EFS	słabiej rozwinięte	118	01	01	01	10	08	24	PL52	1 710 474,54	1 710 474,54	788 895,43	2
IX	EFS	słabiej rozwinięte	118	01	01	07	10	05	19	PL52	1 959 100,10	1 959 100,10	272 638,99	2
IX	EFS	słabiej rozwinięte	118	01	01	07	10	08	19	PL52	94 840,89	85 356,80	94 840,89	1
IX	EFS	słabiej rozwinięte	118	01	02	01	10	05	19	PL52	101 207,06	89 653,39	32 227,14	1
IX	EFS	słabiej rozwinięte	118	01	02	01	10	08	18	PL52	127 564,30	127 564,30	20 661,27	1
IX	EFS	słabiej rozwinięte	118	01	02	01	10	08	19	PL52	149 984,70	134 986,23	123 870,85	1
IX	EFS	słabiej rozwinięte	118	01	02	07	10	06	19	PL52	487 605,20	487 605,20	0,00	1
IX	EFS	słabiej rozwinięte	118	01	02	07	10	08	18	PL52	511 547,46	511 547,46	411 372,98	1
IX	EFS	słabiej rozwinięte	118	01	02	07	10	08	19	PL52	313 445,71	293 788,85	79 057,39	2
IX	EFS	słabiej rozwinięte	118	01	03	01	10	08	19	PL52	365 916,95	326 893,58	351 597,81	2
IX	EFS	słabiej rozwinięte	118	01	03	07	10	07	19	PL52	188 460,44	169 115,33	188 460,44	2
IX	EFS	słabiej rozwinięte	118	01	03	07	10	08	18	PL52	666 879,33	666 879,33	74 680,54	2
IX	EFS	słabiej rozwinięte	118	01	03	07	10	08	19	PL52	4 495 830,07	4 449 841,64	744 234,63	8
IX	EFS	słabiej rozwinięte	118	01	03	07	10	08	24	PL52	11 274 366,35	11 274 366,35	5 528 315,10	2
XI	EFS	słabiej rozwinięte	121	01	07	07		08	18	PL52	37 050 343,87	37 050 343,87	28 235 529,06	21
											<b>1 138 928 882,44</b>	<b>1 067 235 233,52</b>	<b>758 013 944,66</b>	<b>1 504</b>

<i>EFRR</i>	<b>852 639 714,91</b>	<b>786 086 668,06</b>	<b>596 855 235,97</b>	<b>914</b>
<i>EFS</i>	<b>286 289 167,53</b>	<b>281 148 565,46</b>	<b>161 158 708,69</b>	<b>590</b>



Tabela 8. Wykorzystanie finansowania krzyżowego<sup>1</sup>

1.	2.	3.	4.	5.	6.
Wykorzystanie finansowania krzyżowego	Oś priorytetowa	Kwota wsparcia UE, jaką przewiduje się wykorzystać w celu finansowania krzyżowego na podstawie wybranych operacji <sup>2</sup> (w EUR)	Jako część wsparcia UE na oś priorytetową (w%) (3/wsparcie UE na oś priorytetową*100)	Kwota wsparcia UE w ramach finansowania krzyżowego w oparciu o wydatki kwalifikowalne zadeklarowane przez beneficjentów instytucji zarządzającej (w EUR)	Jako część wsparcia UE na oś priorytetową (%) (5/wsparcie UE na oś priorytetową*100)
Finansowanie krzyżowe: koszty kwalifikujące się do wsparcia w ramach EFS, ale objęte wsparciem w ramach EFRR <sup>3</sup>	I	0,00	-	0,00	-
	II	27 442,12	0,03%	9 340,50	0,01%
	III	0,00	-	0,00	-
	IV	2 194,67	0,01%	0,00	-
	V	0,00	-	0,00	-
	VI	0,00	-	0,00	-
Finansowanie krzyżowe: koszty kwalifikujące się do wsparcia w ramach EFRR, ale objęte wsparciem w ramach EFS <sup>3</sup>	VII	237 796,30	0,34%	155 263,56	0,22%
	VIII	3 409 973,41	4,43%	514 277,71	0,67%
	IX	395 696,94	0,64%	156 758,17	0,25%
Finansowanie krzyżowe: koszty kwalifikujące się do wsparcia w ramach EFS, ale objęte wsparciem w ramach EFRR <sup>3</sup>	X	29 067,60	0,03%	46 582,98	0,05%
Finansowanie krzyżowe: koszty kwalifikujące się do wsparcia w ramach EFRR, ale objęte wsparciem w ramach EFS <sup>3</sup>	XI	0,00	-	0,00	-

<sup>1</sup> Ma zastosowanie jedynie do programów operacyjnych w ramach celu „Inwestycje na rzecz wzrostu gospodarczego i zatrudnienia”, który dotyczy EFS lub EFRR.

<sup>2</sup> Jeżeli nie można z góry określić dokładnych kwot, przed realizacją operacji, sprawozdawczość powinna opierać się na pułapach stosowanych do danej operacji, tj. jeżeli operacja prowadzona w ramach EFRR zawiera do 20 % wydatków EFS, sprawozdawczość powinna opierać się na założeniu, że całą kwotę 20 % można wykorzystać w tym celu. W przypadku zakończenia operacji dane wykorzystane w tej kolumnie należy oprzeć na rzeczywistych poniesionych kosztach.

<sup>3</sup> Art. 98 ust. 2 rozporządzenia (UE) nr 1303/2013.

**Tabela 9. Koszt operacji realizowanych poza obszarem objętym programem (EFRR i Fundusz Spójności w ramach celu „Inwestycje na rzecz wzrostu gospodarczego i zatrudnienia”) - NIE DOTYCZY RPO WO 2014-2020**

1.	2.	3.	4.	5.	6.
	Oś priorytetowa	Kwota wsparcia UE, jaką przewiduje się wykorzystać na operacje realizowane poza obszarem objętym programem na podstawie wybranych operacji (w EUR)	Jako część wsparcia UE na oś priorytetową (w %) (3/wsparcie UE a na oś priorytetową*100)	Kwota wsparcia UE podczas operacji realizowanych poza obszarem objętym programem, w oparciu o wydatki kwalifikowalne zadeklarowane przez beneficjentów instytucji zarządzającej (w EUR)	Jako część wsparcia UE na oś priorytetową (%) (5/wsparcie UE na oś priorytetową*100)
Koszt operacji realizowanych poza obszarem objętym programem <sup>1</sup>	I	0,00		0,00	
	II	0,00		0,00	
	III	0,00		0,00	
	IV	0,00		0,00	
	V	0,00		0,00	
	VI	0,00		0,00	
	X	0,00		0,00	

<sup>1</sup> Na podstawie i z zastrzeżeniem pułapów określonych w art. 70 ust. 2 rozporządzenia (UE) nr 1303/2013 lub art. 20 rozporządzenia (UE) nr 1299/2013.

**Tabela 10. Wydatki poniesione poza obszarem objętym programem (EFS)<sup>1</sup> - NIE DOTYCZY RPO WO 2014-2020**

1.	2.	3.	4.
Kwota wydatków, które mają zostać poniesione poza terytorium Unii w ramach celów tematycznych 8 i 10 na podstawie wybranych operacji (w EUR)	Udział w całkowitej alokacji finansowej (wkład unijny i krajowy) na program w ramach EFS lub objętą EFS część programu wielofunduszowego (%) <i>(1/całkowita alokacja finansowa (wkład unijny i krajowy) na program w ramach EFS lub objętą EFS część programu wielofunduszowego*100)</i>	Wydatki kwalifikowalne poniesione poza terytorium Unii, zadeklarowane przez beneficjentów instytucji zarządzającej (w EUR)	Udział w całkowitej alokacji finansowej (wkład unijny i krajowy) na program w ramach EFS lub objętą EFS część programu wielofunduszowego (%) <i>(3/całkowita alokacja finansowa (wkład unijny i krajowy) na program w ramach EFS lub objętą EFS część programu wielofunduszowego*100)</i>
0,00		0,00	

<sup>1</sup> Na podstawie i z zastrzeżeniem pułapów określonych w art. 13 rozporządzenia (UE) nr 1304/2013.

Tabela 11. Alokacja zasobów między ludzi młodych spoza kwalifikujących się regionów na poziomie NUTS 2 w ramach Inicjatywy na rzecz zatrudnienia ludzi młodych (art. 16 rozporządzenia (UE) nr 1304/2013) - **NIE DOTYCZY RPO WO 2014-2020**

1.	2.	3.	4.	5.	6.
	Oś priorytetowa	Kwota wsparcia UE w ramach Inicjatywy na rzecz zatrudnienia ludzi młodych (szczególna alokacja dla Inicjatywy na rzecz zatrudnienia ludzi młodych i odpowiadające wsparcie EFS) przewidziana do podziału między ludzi młodych spoza kwalifikujących się regionów na poziomie NUTS 2 <i>(w EUR), zgodnie z sekcją 2.A.6.1 programu operacyjnego</i>	Kwota wsparcia UE w ramach Inicjatywy na rzecz zatrudnienia ludzi młodych (szczególna alokacja dla Inicjatywy na rzecz zatrudnienia ludzi młodych i odpowiadające wsparcie EFS) przeznaczona na operacje w celu zapewnienia wsparcia ludzi młodym spoza kwalifikujących się regionów na poziomie NUTS 2 <i>(w EUR)</i>	Wydatki kwalifikowalne poniesione podczas operacji w celu wsparcia ludzi młodych spoza kwalifikujących się regionów <i>(w EUR)</i>	Odpowiadające wsparcie UE na rzecz wydatków kwalifikowalnych poniesionych podczas operacji w celu wsparcia ludzi młodych spoza kwalifikujących się regionów, wynikające ze stosowania poziomu współfinansowania osi priorytetowej <i>(w EUR)</i>
Ogółem					

Tabela dotyczy IZ PO WER

Tabela 12. Duże projekty - **NIE DOTYCZY RPO WO 2014-2020**

Projekt	CCI	Status dużego projektu 1.zakończony 2.zatwierdzony 3.przedłożony 4.planowane powiadomienie Komisji/przedłożenie projektu Komisji	Inwestycje ogółem	Całkowite kwalifikowalne koszty	Planowana data powiadomienia/data przedłożenia projektu (w stosownych przypadkach) (rok, kwartał)	Data udzielenia milczącej zgody przez Komisję/data zatwierdzenia przez Komisję (w stosownych przypadkach)	Planowane rozpoczęcie wdrażania (rok, kwartał)	Planowana data zakończenia wdrażania (rok, kwartał)	Oś priorytetowa/priorytety inwestycyjne	Bieżący stan realizacji — postępy finansowe (% wydatków poświadczonych Komisji w stosunku do całkowitych kosztów kwalifikowalnych)	Bieżący stan realizacji — postępy rzeczowe Główne etapy wdrażania projektu 1.zakończony/w użytkowaniu;2.zaawansowany stan prac;3.w trakcie budowy;4.w trakcie udzielania zamówienia publicznego5.w trakcie opracowywania	Główne produkty	Data podpisania pierwszej umowy na wykonanie prac <sup>1</sup> (w stosownych przypadkach)	Uwagi

<sup>1</sup> W przypadku operacji realizowanych w ramach PPP — data podpisania umowy PPP pomiędzy podmiotem publicznym i podmiotem sektora prywatnego (art. 102 ust. 3 rozporządzenia (UE) nr 1303/2013).

Tabela 13. Wspólne plany działania - NIE DOTYCZY RPO WO 2014-2020

Tytuł wspólnego planu działania	CCI	Etap wdrażania wspólnego planu działania 1.zakończony 2.> 50 % wdrożenia 3.rozpoczęty 4.zatwierdzony 5.złożony 6.planowany	Całkowite kwalifikowalne koszty	Całkowite wsparcie publiczne	Wkład PO na rzecz wspólnego planu działania	Oś priorytetowa	Rodzaj wspólnego planu działania 1.zwykły 2.pilotażowy 3.INICJATYWA NA RZECZ ZATRUDNIENIA LUDZI MŁODYCH	[Planowane] przedłożenie projektu Komisji	[Planowane] rozpoczęcie wdrażania	[Planowane] zakończenie	Główne produkty i rezultaty	Całkowite wydatki kwalifikowalne poświadczane Komisji	Uwagi



## Streszczenie sprawozdania rocznego z wdrażania Regionalnego Programu Operacyjnego Województwa Opolskiego na lata 2014-2020

<b>CCI</b>	<b>2014PL16M2OP008</b>
<b>NAZWA PROGRAMU</b>	<b>Regionalny Program Operacyjny Województwa Opolskiego na lata 2014-2020</b>
<b>WERSJA</b>	<b>6.0</b>
<b>ROK SPRAWOZDAWCZY</b>	<b>2020</b>
<b>DATA ZATWIERDZENIA SPRAWOZDANIA PRZEZ KOMITET MONITORUJĄCY</b>	<b>.....2021 r.</b>

**Opracowanie:**

Instytucja Zarządzająca RPO WO 2014-2020

Opole, .....2021 r.



# 20 20



STRESZCZENIE  
SPRAWOZDANIA  
ROCZNEGO  
Z WDRAŻANIA  
RPO WO 2014-2020



# SPIIS TREŚCI

01

O PROGRAMIE

02

PRZEGLĄD WDRAŻANIA  
PROGRAMU

06

DZIAŁANIA IZ RPO WO 2014-2020  
NIWELUJĄCE SKUTKI PANDEMII  
COVID-19

09

WPŁYW PROJEKTÓW  
REALIZOWANYCH W  
PROGRAMIE NA ROZWÓJ  
OBSZARÓW WIEJSKICH

11

KOMUNIKACJA

15

PRZYKŁADY PROJEKTÓW  
REALIZOWANYCH W RAMACH  
RPO WO 2014-2020

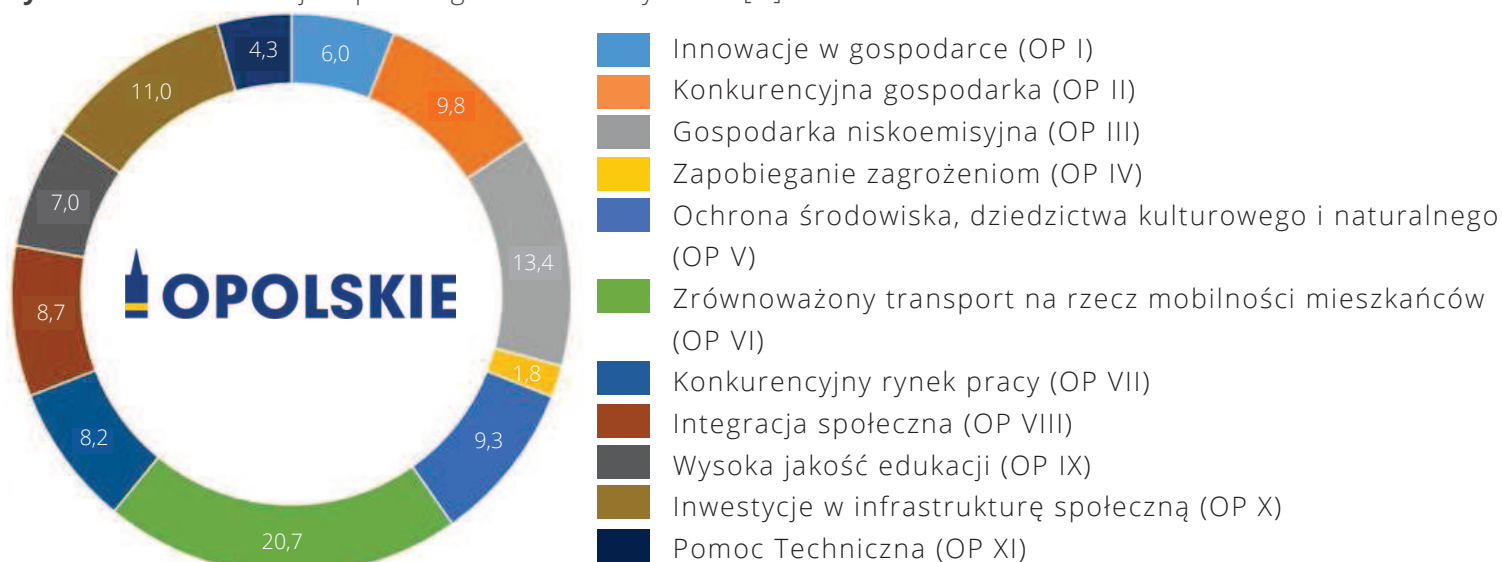
# O PROGRAMIE



Regionalny Program Operacyjny Województwa Opolskiego na lata 2014-2020 (RPO WO 2014-2020) to strategia, która koncentruje się na zwiększeniu konkurencyjności i innowacyjności gospodarki oraz poprawie jakości życia w regionie opolskim, będącym najmniejszym terytorialnie regionem w Polsce. W myśl wyzwań, celów rozwojowych UE oraz Polski celem interwencji RPO WO 2014-2020 jest podejmowanie i wspieranie działań na rzecz pobudzania aktywności społecznej, poprawy spójności społecznej oraz zwiększanie konkurencyjności gospodarki regionalnej.

Szczególne znaczenie ma specyficzny dla regionu Obszar Strategicznej Interwencji Depopulacja, który ze względu na wyróżniające na tle kraju i UE zjawiska demograficzne obejmuje całe województwo opolskie. W 2020, w obliczu bardzo szybko postępującej pandemii wywołanej wirusem SARS-COV-2, Zarząd Województwa Opolskiego jako jeden z pierwszych w Polsce podjął bardzo szybkie działania w kierunku udzielenia pomocy w obszarach najbardziej narażonych na negatywne skutki pandemii, tj. w obszarze zdrowia, społeczeństwa, edukacji i przedsiębiorczości. Podejmowane przez ZWO działania mające na celu walkę z COVID-19 spowodowały konieczność dokonania zmian w Programie, którego wersję nr 6 KE przyjęła 14 stycznia 2021 r.

**Wykres 1:** Podział alokacji na poszczególne Osie Priorytetowe [%]



Źródło: Opracowanie własne IZ RPO WO 2014-2020



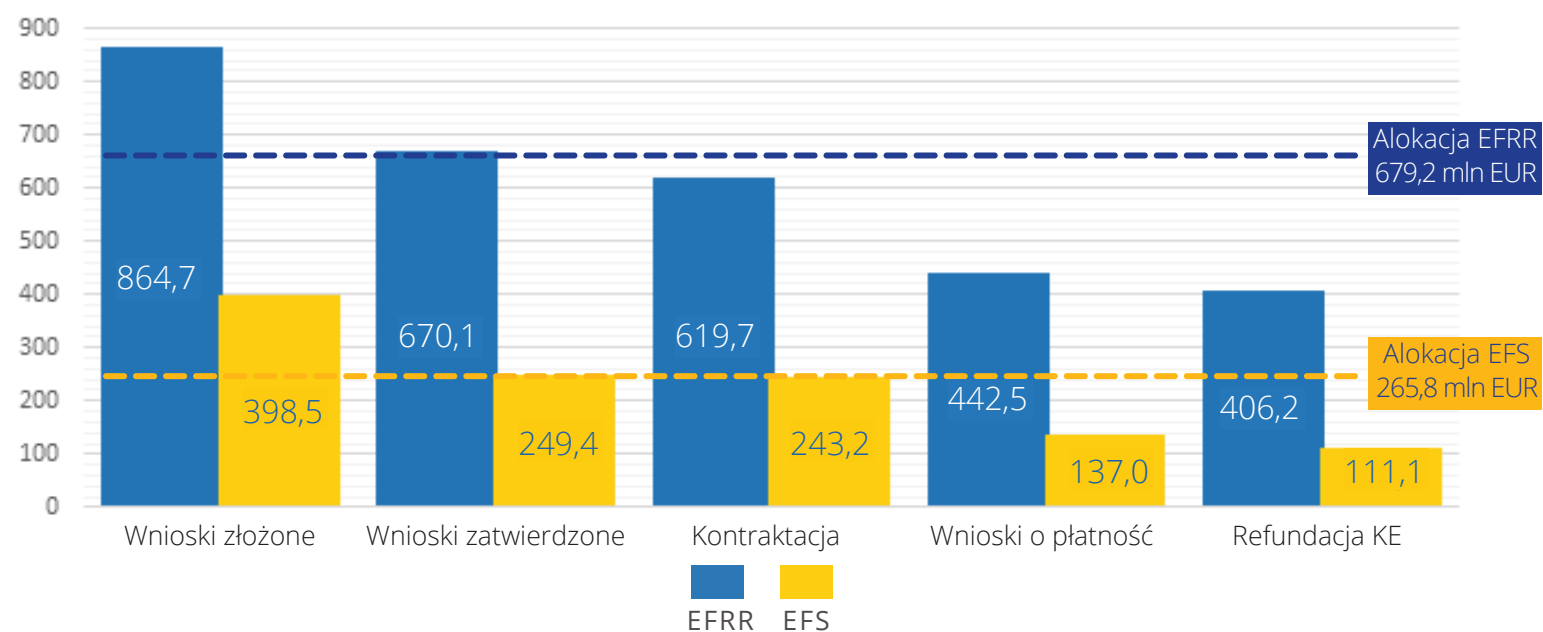
# PRZEGLĄD WDRAŻANIA PROGRAMU



Z roku na rok wzrasta wartość podpisanych umów, a co za tym idzie – kwoty na wszystkich etapach wdrażania, co przedstawia Wykres 2. Jak widać wartość podpisanych umów w EFRR osiągnęła 94,3% alokacji EFRR, natomiast wartość podpisanych umów w EFS to 93,6% alokacji tego Funduszu, co daje nam 10,9 pp. więcej niż w roku poprzednim.

Do końca grudnia 2020 roku przeprowadzono łącznie 236 naborów wniosków: 172 w procedurze konkursowej, 60 w pozakonkursowej oraz 4 w trybie nadzwyczajnym. Wartość alokacji EFS/EFRR przeznaczonych na przeprowadzone nabory wniosków wyniosła 96% alokacji Programu.

**Wykres 2.** Kwota dofinansowania w mln EUR z EFRR/EFS wniosków na poszczególnych etapach oceny i wdrażania od uruchomienia Programu



Źródło: Opracowanie własne IZ RPO WO 2014-2020 na podstawie LSI SYZYF RPO WP 2014-2020 oraz SL 2014

Pozostałe elementy finansowego postępu wdrażania przedstawia Rysunek 1. Największy przyrost wartości w 2020 roku nastąpił na etapie zatwierdzonych płatności (21,4% całkowitej wartości zatwierdzonych płatności miało miejsce w 2020 r.).

Poziom wykorzystania alokacji w podziale na Osię priorytetowe RPO WO 2014-2020, rozkład projektów wg rodzaju Beneficjenta oraz zestawienie wartości dofinansowania EFRR/EFS w podziale na gminy województwa opolskiego przedstawiają odpowiednio wykresy 3 i 4 oraz Mapa 1.

**Rysunek 1:** Postęp wdrażania RPO WO 2014-2020 od uruchomienia Programu i w roku sprawozdawczym

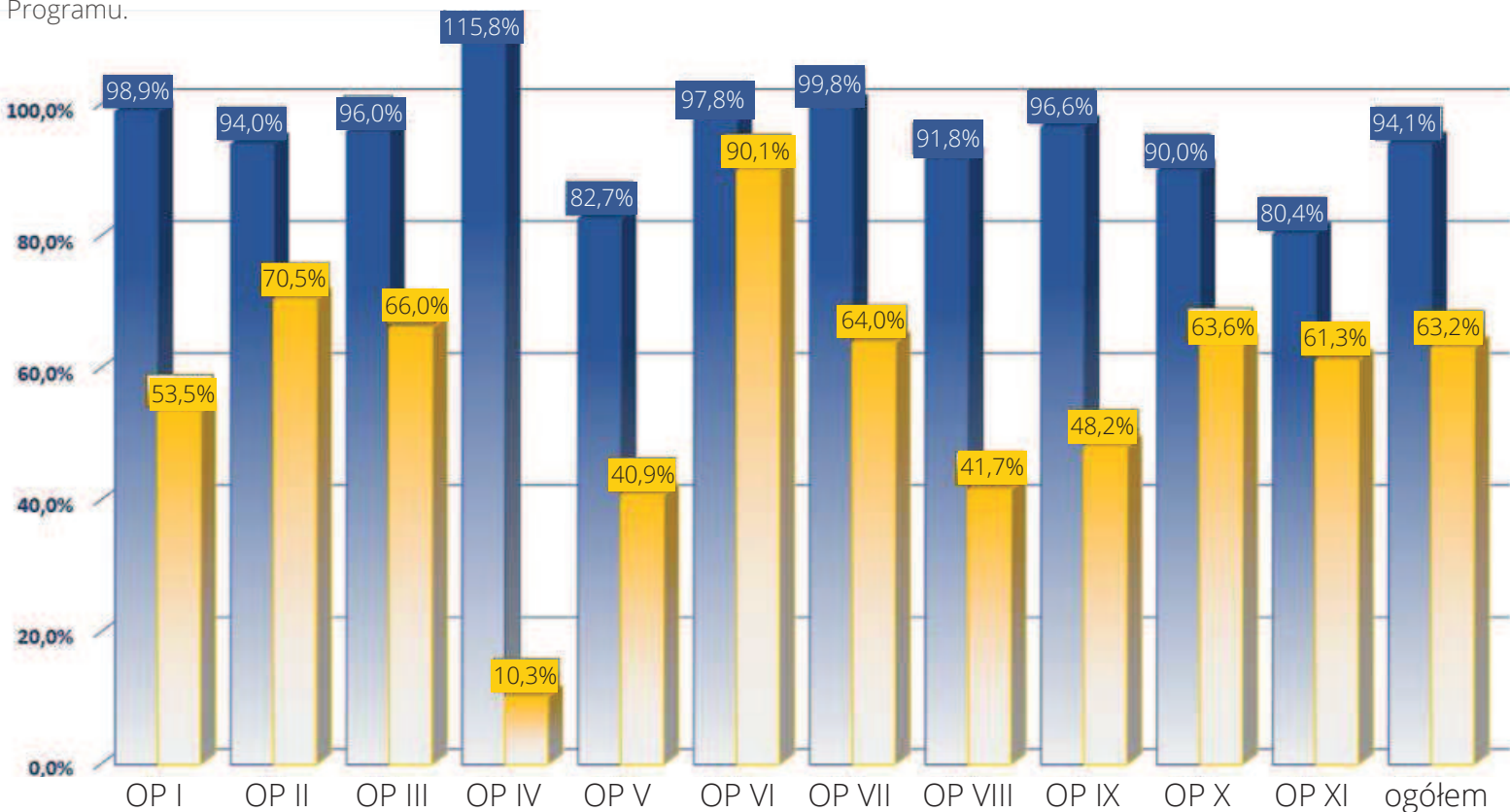


Źródło: Opracowanie własne IZ RPO WO 2014-2020 na podstawie danych z SL2014

Na zdecydowanej większości osi poziom kontraktacji przekroczył 90% (OPIV – 115,8%, OPVII – 99,8%) i tylko na dwóch osiach osiąga poziom 82,7 % i 80,4% (odpowiednio OPV i OPXI). Obrazuje to, że do rozdysponowania w kolejnych naborach jest już bardzo mała część alokacji. Przekroczenie 100% alokacji na OP IV wynika z faktu, że alokacja została zmniejszona, ze względu na zmniejszenie zakresu projektu oraz oszczędności, które pojawiły się w ramach projektu dot. małej retencji, natomiast aneks do umowy został podpisany już w 2021 roku i nie jest uwzględniony w sprawozdaniu.

Analiza wydatków wykazanych przez beneficjentów w zatwierdzonych wnioskach o płatność wykazuje, iż niezmiennie wyższy poziom płatności występuje na osiach EFRR, choć dysproporcja pomiędzy funduszami uległa zmniejszeniu względem poprzednich lat. Największy udział zaangażowanych we wdrażanie środków w ramach RPO WO 2014-2020 beneficjentów stanowią jednostki samorządu terytorialnego i ich jednostki organizacyjne (674 umowy o wartości 556,4 mln EUR). Na kolejnej pozycji uplasowały się MŚP z 592 umowami o wartości 107,1 mln EUR. Najwyższa wartość podpisanych umów występuje w Opolu (396,2 mln EUR), kolejne miejsca w rankingu zajęły gminy: Kędzierzyn Koźle (44,5 mln EUR), Nysa (43,4 mln EUR) oraz Kluczbork (27,9 mln EUR).

**Wykres 3.** Poziom wykorzystania alokacji (EFRR/EFŚ) w podziale na Osie priorytetowe RPO WO 2014-2020 od uruchomienia Programu.



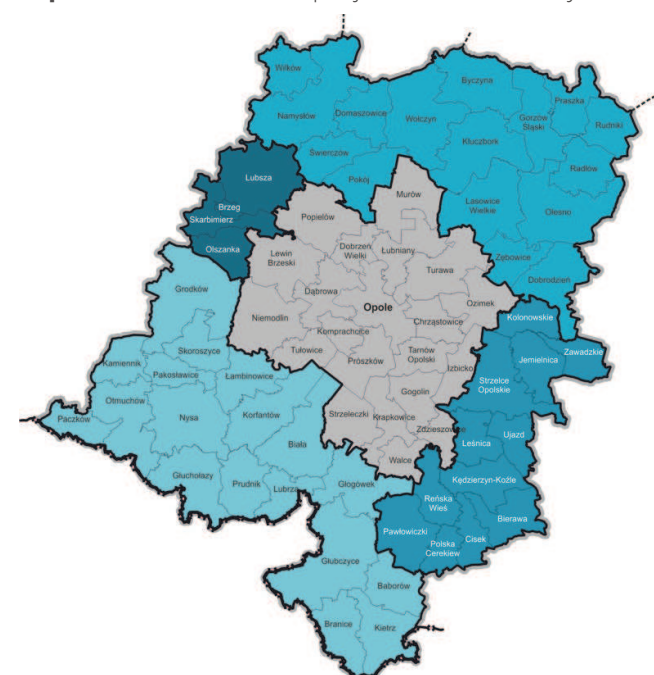
■ podpisane umowy      ■ wydatki wykazane przez beneficjentów w zatwierdzonych wnioskach o płatność

- OP I** Innowacje w gospodarce
- OP II** Konkurencyjna gospodarka
- OP III** Gospodarka niskoemisyjna
- OP IV** Zapobieganie zagrożeniom
- OP V** Ochrona środowiska, dziedzictwa kulturowego i naturalnego

- OP VI** Zrównoważony transport
- OP VII** Konkurencyjny rynek pracy
- OP VIII** Integracja społeczna
- OP IX** Wysoka jakość edukacji
- OP X** Inwestycje w infrastrukturę społeczną
- OP XI** Pomoc techniczna

Źródło: Opracowanie IZ RPO WO 2014-2020 na podstawie danych z SL2014

**Mapa 1.** Liczba i wartość projektów realizowanych na terenie poszczególnych subregionów województwa opolskiego



**Projekty realizowane na terenie całego województwa**  
 Liczba projektów: 149  
 Całkowita wartość: 93,8 mln EUR  
 Dofinansowanie UE: 80,0 mln EUR

**Subregion Południowy**  
 Liczba projektów: 345  
 Całkowita wartość: 227,6 mln EUR  
 Dofinansowanie UE: 147,9 mln EUR

**Subregion Północny**  
 Liczba projektów: 169  
 Całkowita wartość: 156,8 mln EUR  
 Dofinansowanie UE: 112,4 mln EUR

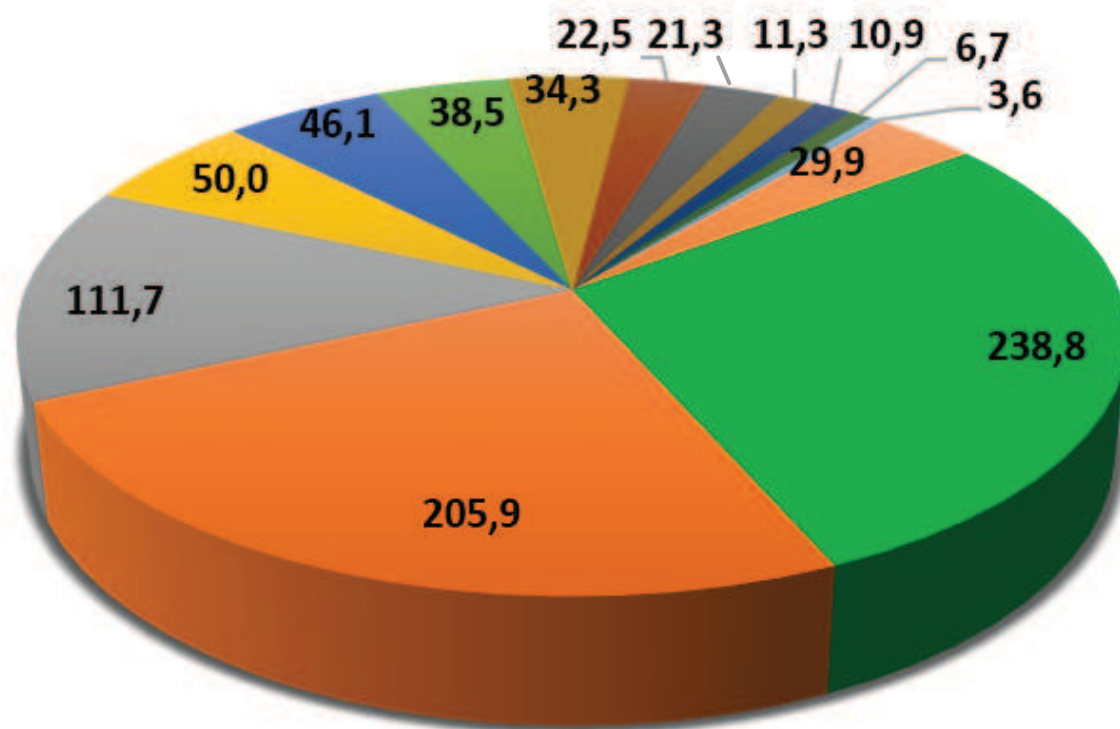
**Subregion Kędzierzyńsko - Strzelecki**  
 Liczba projektów: 221  
 Całkowita wartość: 153,0 mln EUR  
 Dofinansowanie UE: 101,4 mln EUR

**Subregion Brzeski**  
 Liczba projektów: 124  
 Całkowita wartość: 49,2 mln EUR  
 Dofinansowanie UE: 35,8 mln EUR

**Agglomeracja Opolska**  
 Liczba projektów: 591  
 Całkowita wartość: 488,2 mln EUR  
 Dofinansowanie UE: 337,8 mln EUR

Źródło: Opracowanie IZ RPO WO 2014-2020 na podstawie danych z SL2014

Wykres 4. Podpisane umowy w mln EUR wg typów beneficjentów



- Województwo/wojewódzkie jednostki organizacyjne
- Gmina/gminne jednostki organizacyjne
- Powiat/powiatowe jednostki organizacyjne
- Państwowe jednostki organizacyjne (BGK)
- Małe przedsiębiorstwa
- Mikroprzedsiębiorstwa
- Duże przedsiębiorstwa
- Średnie przedsiębiorstwa
- Stowarzyszenia/związki stowarzyszeń
- Fundacje
- Uczelnie
- Kościoły
- Spółdzielnie
- Pozostali beneficjenci

Źródło: Opracowanie IZ RPO WO 2014-2020 na podstawie LSI SYZYF RPO WP 2014-2020 oraz SL 2014

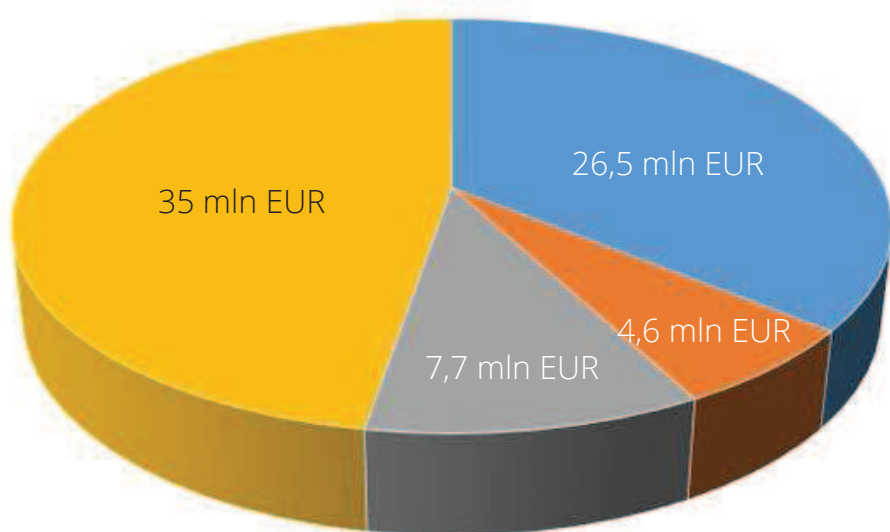


# DZIAŁANIA IZ RPO WO 2014-2020 NIWELUJĄCE SKUTKI PANDEMII COVID-19

W ścisłej współpracy z Komisją Europejską w 2020 r. dokonywano przesunięć środków z działań nienarażonych bezpośrednio na skutki pandemii, na obszary szczególnie dotknięte skutkami pandemii. Efektem dobrej współpracy z KE były ogłoszone i rozstrzygnięte już w marcu i kwietniu nabory pozakonkursowe w obszarach, odpowiednio: zdrowia oraz systemu wczesnego reagowania i ratownictwa. Pierwsze aneksowania realizowanych umów, w których zwiększono ich zakres o zadania związane z walką i przeciwdziałaniem skutkom COVID-19, również miały miejsce już w marcu 2020 roku.


W ramach RPO WO 2014-2020 realizowanych jest 58 projektów mających na celu niwelowanie negatywnych skutków pandemii COVID-19 w regionie. 7 projektów poświęconych jest w całości przeciwdziałaniu skutkom COVID, natomiast 51 projektów zostało rozszerzonych o zadania mające na celu walkę ze skutkami pandemii. Łączna wartość zadań dedykowanych walce z COVID-19 i jego skutkami wyniosła w 2020 roku 78,4 mln EUR, przy dofinansowaniu UE w kwocie 73,9 mln EUR. Wartość dofinansowania poszczególnych obszarów przedstawia wykres 5, natomiast stosunek wartości dofinansowania zadań COVID'owych do ogólnego dofinansowania UE w omawianych obszarach obrazuje wykres 6.

**Wykres 5.** Podział dofinansowania UE w ramach walki ze skutkami COVID-19 w 4 obszarach wsparcia

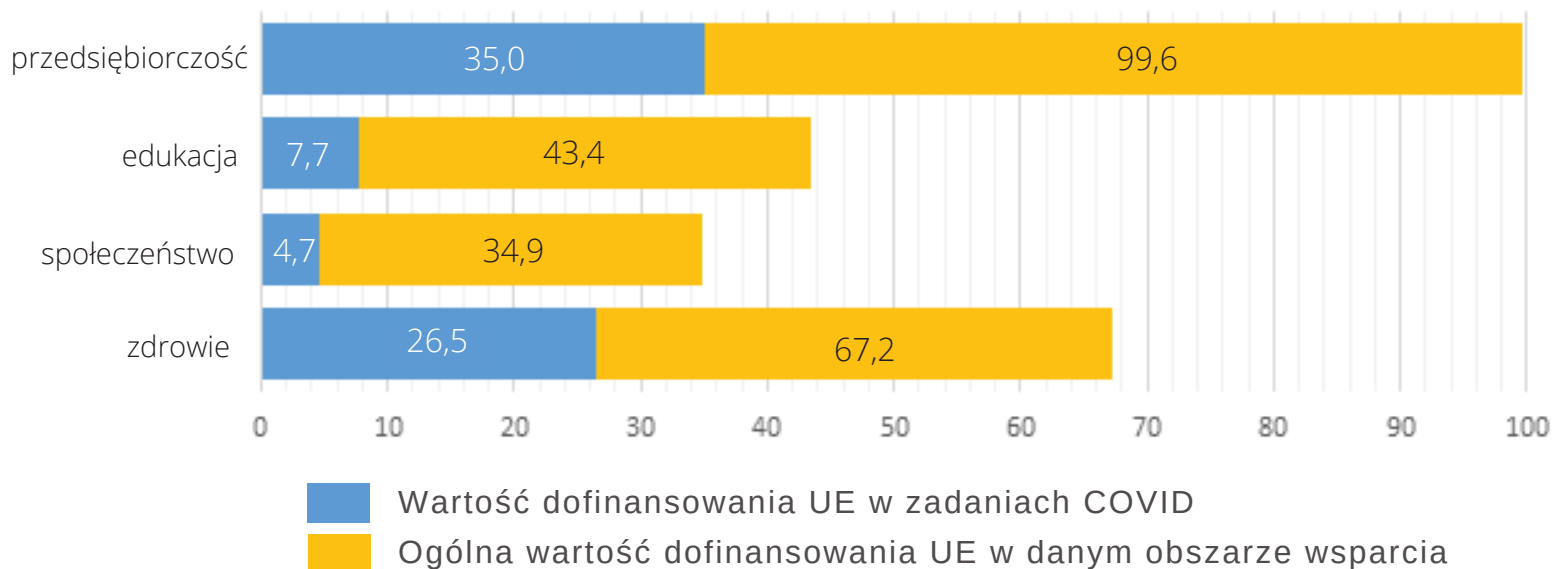


■ zdrowie ■ społeczeństwo ■ edukacja ■ przedsiębiorczość

Źródło: Opracowanie IZ RPO WO 2014-2020 na podstawie danych z SL2014



**Wykres 6.** Udział dofinansowania UE na zadania związane z walką ze skutkami pandemii w dofinansowaniu całkowitym UE w poszczególnych obszarach [mln EUR]



Źródło: Opracowanie IZ RPO WO 2014-2020 na podstawie danych z SL2014

Zadania ukierunkowane na walkę ze skutkami pandemii COVID-19 realizowane są w ramach 58 projektów, przy czym 7 z nich poświęconych jest w całości walce z COVID-19, a 51 realizowanych już projektów rozszerzonych zostało o kierunkowe zadania wraz ze wzrostem dofinansowania.

W ramach poszczególnych obszarów ilość projektów kształtuje się następująco:

- zdrowie - 24 projekty
- społeczeństwo – 9 projektów
- edukacja – 10 projektów
- przedsiębiorczość – 15 projektów



Efekty podjętych działań w ramach walki ze skutkami COVID-19 w 4 obszarach wsparcia

## ZDROWIE

- wsparto 32 szpitale i inne jednostki ochrony zdrowia
- zakupiono dla tych jednostek środki ochrony osobistej za ponad 13,6 mln EUR
- ok. 13,2 mln EUR przeznaczono na sprzęt i roboty budowlane,
- zakupiono m.in.:
  - 79 respiratorów,
  - 41 defibrylatorów,
  - 3 tomografy komputerowe,
  - 4 karetki,
  - 8 aparatów RTG,
  - 9 aparatów USG,
  - 42 aparaty EKG.



## EDUKACJA

- 619 wspartych szkół
  - 512 szkół podstawowych,
  - 45 liceów,
  - 62 szkoły zawodowe,
- w zakresie sprzętu i wyposażenia do prowadzenia nauki zdalnej (m.in. komputery stacjonarne, monitory i tablice interaktywne, tablety graficzne, wizualizatory),
- ponad 10 000 laptopów (z czego ponad 9 tys. w ramach projektów realizowanych przez Samorząd Województwa Opolskiego) dla nauczycieli i uczniów,
- prawie 18 tys. przeszkolonych nauczycieli, w tym ponad 2,2 tys. nauczycieli kształcenia zawodowego.



## SPOŁECZEŃSTWO

- Dwie edycje Marszałkowskiego Kuriera Społecznego:
  - 152 kurierów (w tym 62 osoby w ramach II edycji),
  - po 48 gmin w każdej z dwóch edycji,
  - 3 200 wspartych osób (w tym 1 053 osoby w II edycji, z tego 845 nowych, wspartych osób),
  - ponad 220 tys. posiłków.
- 25 wspartych Domów Dziecka,
- 258 laptopów z pakietami Office
- 1,4 mln EUR dla wszystkich OSP z województwa opolskiego na pakiety ze środkami ochrony, sprzęt i wyposażenie, takie jak np.:
  - namioty pneumatyczne wraz z wyposażeniem,
  - fumigatory, ozonator, opryskiwacze i inne urządzenia i środki służące dezynfekcji i neutralizacji patogenu,
- ok. 100 udzielonych porad w ramach telefonu z pomocą psychologiczną,
- 29 wspartych Domów Pomocy Społecznej w ramach zaopatrzenia w środki ochrony osobistej.





## PRZEDSIĘBIORCZOŚĆ

- 827 wspartych przedsiębiorstw, w formie:
  - 567 udzielonych dotacji,
  - 118 udzielonych pożyczek (IF),
  - 142 udzielonego wsparcia niefinansowego (IOB),
- 18 895 wspartych osób w ramach dofinansowania wynagrodzeń lub kosztów prowadzenia działalności gospodarczej.



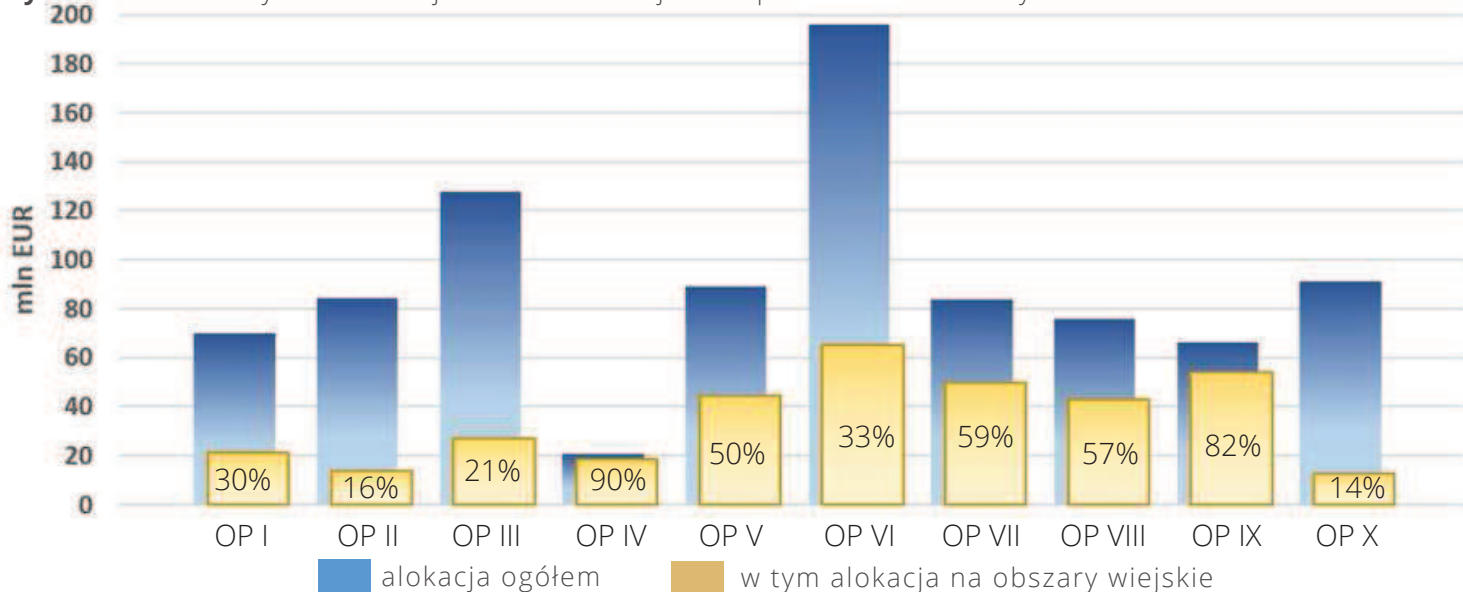
# WPŁYW PROJEKTÓW REALIZOWANYCH W PROGRAMIE NA ROZWOJ OBSZARÓW WIEJSKICH



Mając na uwadze fakt, iż blisko 47% ogółu mieszkańców Opolszczyzny stanowi ludność wiejska, obszary wiejskie stanowią bardzo ważny obszar województwa. Jako, że charakteryzuje się on m. in. niższym poziomem życia mieszkańców (pod kątem dostępu do podstawowych dóbr i usług publicznych) z uwagi na rzadziej unowocześnianą infrastrukturę techniczną i społeczną, niższym wskaźnikiem przedsiębiorczości, co w efekcie prowadzi do depopulacji województwa, podjęto działania mające na celu wyrównywanie istniejących dysproporcji pomiędzy obszarami miejskimi a wiejskimi. Na wsparcie obszarów wiejskich w ramach RPO WO 2014-2020 zaplanowano 30% alokacji EFRR oraz 63% alokacji EFS. Procentowy udział alokacji dla obszarów wiejskich w podziale na poszczególne osie przedstawia wykres 5.

Z uwagi na specyfikę działań i przyjęte typy przedsięwzięć największy udział alokacji na obszary wiejskie planuje się przeznaczyć na działania związane z zapobieganiem zagrożeniom w ramach OP IV (90% alokacji na całą OP) oraz na wsparcie uczniów i nauczycieli pochodzących z obszarów wiejskich w ramach OP IX (82%). Kolejnymi działaniami, na które planowane jest przeznaczenie ponad 50% alokacji są: konkurencyjny rynek pracy oraz integracja społeczna. Są to bowiem dziedziny wymagające największego wsparcia mającego zniwelować różnice pomiędzy obszarami miejskimi a wiejskimi. Najwyższa kwota alokacji dla obszarów wiejskich, tj. ponad 65 mln EUR zaplanowana została na zrównoważenie transportu na rzecz mobilności mieszkańców (OP VI).

**Wykres 7.** Procentowy udział alokacji dla obszarów wiejskich w podziale na Osie Priorytetowe



Źródło: Opracowanie IZ RPO WO 2014-2020 na podstawie LSI SYZYF RPO WP 2014-2020 oraz SL 2014

Do końca 2020r. z podpisanych 1 430 umów, 572 dotyczyły obszarów wiejskich. W ramach EFRR najwyższa wartość dofinansowania UE w podpisanych umowach dotyczących obszarów wiejskich, tj. 79 876 735,54 EUR (49 umów) wystąpiła w OP VI, stanowiąc 123 % alokacji zaplanowanej na omawiany obszar i 41 % alokacji na OP VI. Jest to efekt działań mających na celu zapewnienie sprawnego i nowoczesnego systemu infrastruktury drogowej, zapewniając szybkie przemieszczanie się pomiędzy miastami i obszarami wiejskimi.

Kolejnym obszarem, w którym z powodzeniem wspierane są obszary wiejskie jest gospodarka niskoemisyjna. Wartość dofinansowania UE w podpisanych umowach wynosi 19 635 866,78 EUR, co stanowi 73% przewidzianej alokacji OP III na obszary wiejskie. Łączna ilość umów – 49 (w tym 15 w 2020 r.). Działaniami objęte zostały głównie budynki użyteczności publicznej w zakresie termomodernizacji.

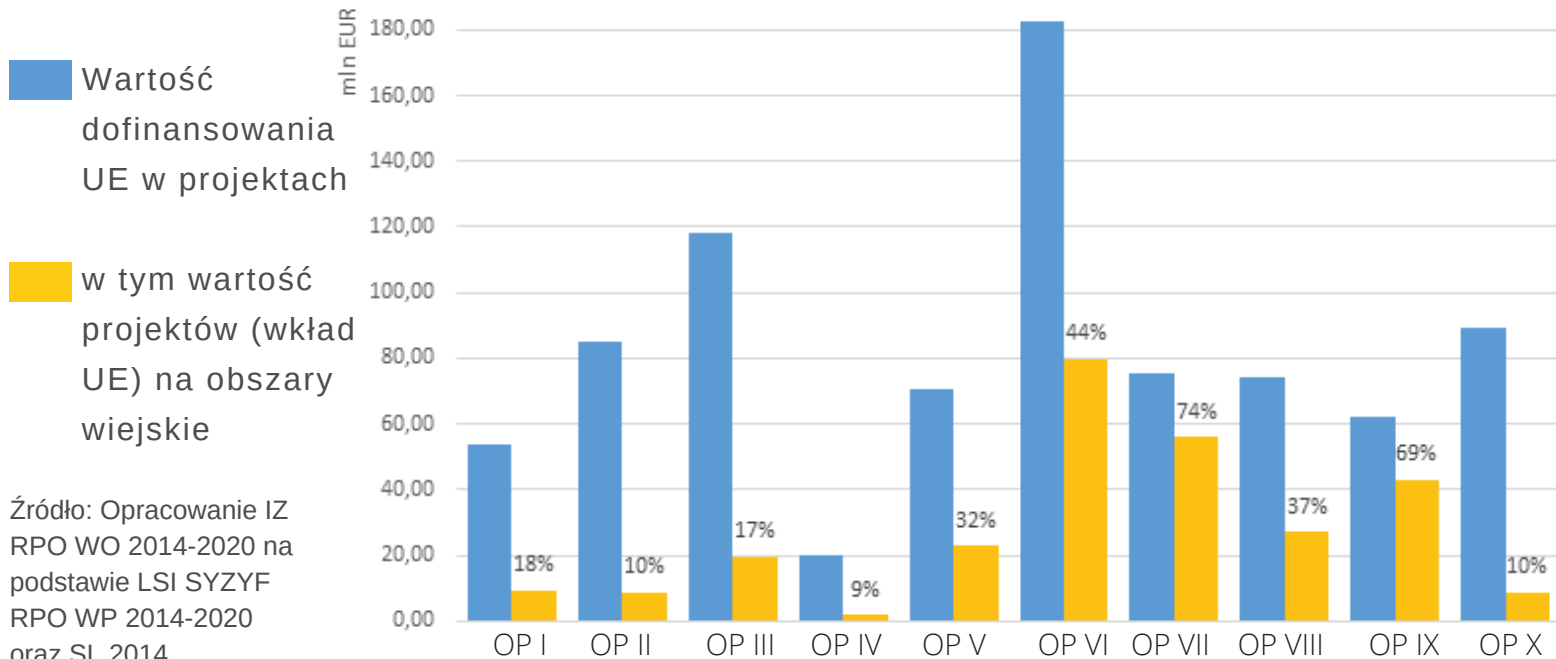
W ramach EFS najwyższa wartość dofinansowania UE w podpisanych umowach wspierających obszary wiejskie występuje w ramach konkurencyjnego rynku pracy, gdzie przy łącznej wartości dofinansowania EU w podpisanych umowach w kwocie 75 388 317,37 EUR, wartość dofinansowania UE w umowach wspierających obszary wiejskie wynosi 55 911 338,17 EUR co stanowi 72% dofinansowania UE w OP VII i 122% założonej na ten obszar alokacji OP VII. W ramach podpisanych 94 umów największy udział mają działania związane z aktywizacją zawodową osób pozostających bez pracy.

W obszarze edukacji podpisano największą liczbę umów (170 szt.), w których wartość dofinansowania UE w projektach wspierających obszary wiejskie wynosi 43 181 978,22 EUR, co stanowi 80% alokacji przeznaczonej na obszary wiejskie w ramach OP IX.

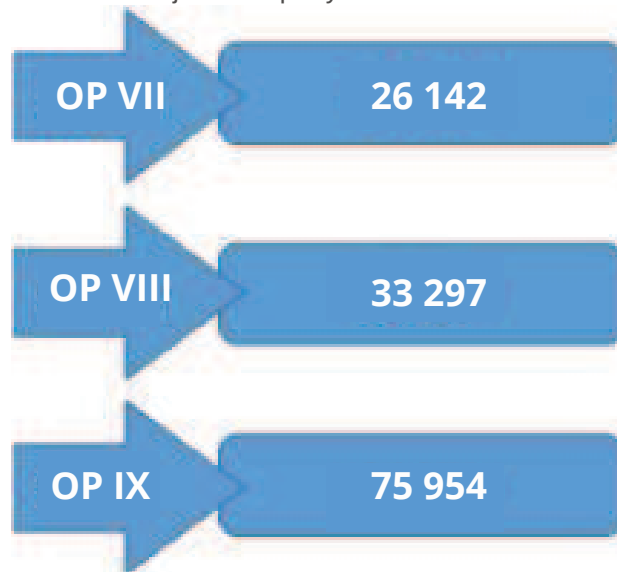
Procentowy udział wartości dofinansowania UE projektów wspierających obszary wiejskie w stosunku do ogółu realizowanych projektów w ramach poszczególnych OP przedstawia Wykres 8.

Z uwagi na fakt, iż SL2014 umożliwia Beneficjentom wybranie tylko jednej kategorii obszaru realizacji projektu (rozumianym jako obszar dominujący), przedstawione dane finansowe dotyczą projektów, w których obszary wiejskie są obszarem dominującym.

**Wykres 8.** Procentowy udział wartości realizowanych projektów dla obszarów wiejskich w podziale na Osie Priorytetowe



**Rysunek 2:** Liczba osób pochodzących z obszarów wiejskich wspartych w ramach EFS



Źródło: Opracowanie IZ RPO WO 2014-2020 na podstawie danych z SL2014



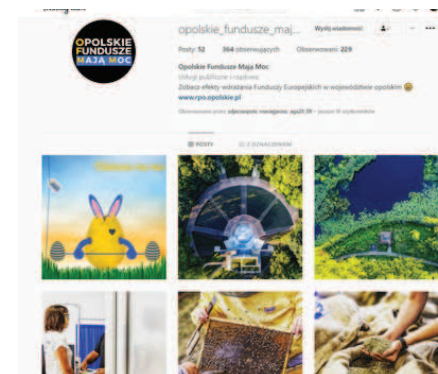
# KOMUNIKACJA

## FACEBOOK

Głównym kanałem w social mediach, używanym do komunikacji z mieszkańcami regionu w zakresie #FunduszeUE jest konto na portalu Facebook - Opolskie Fundusze Mają Moc.

Aktualnie profil posiada 3574 polubień oraz 3698 obserwujących.

Na profilu publikowane są treści bezpośrednio związane z funduszami europejskimi (w szczególności RPO WO) ale także z samą Unią Europejską. Większość tworzonych postów wykorzystuje m. in. hasztag #FunduszeUE lub słowne odniesienie do Unii Europejskiej/Funduszy Europejskich w treści posta. Dodatkowo często w grafikach przygotowywanych do postów używany jest symbol unijny w postaci flagi UE. Staramy się także wyszukiwać posty beneficjentów, w których przedstawiają oni swoje projekty i je udostępniać podkreślając unijny wymiar inwestycji. W ostatnim czasie zauważyliśmy także, duży wzrost ilości oznaczeń nas w postach innych podmiotów co pozwala nam na lepsze monitorowanie aktywności dot. funduszy europejskich w regionie



## INSTAGRAM

Posiadamy także konto dedykowane Funduszom Europejskim na portalu INSTAGRAM - Opolskie Fundusze Mają Moc. Na profilu poprzez profesjonalne zdjęcia, prezentowane są efekty wdrażania Funduszy Europejskich w województwie opolskim. Większość tworzonych postów wykorzystuje m. in. hasztag #FunduszeUE lub słowne odniesienie do Unii Europejskiej/Funduszy Europejskich w treści posta.

## ARTYKUŁY SPONSOROWANE

IZ RPO WO w 2020 r. zleciła w ramach realizowanej kampanii promocyjnej emisję ogłoszeń/artykułów sponsorowanych w dwóch największych opiniotwórczych dziennikach prasy regionalnej województwa opolskiego (lub ogólnopolskich posiadających mutację regionalną). W 2020 roku było to 10 artykułów sponsorowanych w internetowych wydaniach obu dzienników. Informacje z realizacji swoich projektów na bieżąco zamieszczają także beneficjenci RPO WO na swoich stronach internetowych, social mediach oraz w mediach komercyjnych.

Dodatkowo tematyka funduszy europejskich na bieżąco poruszana jest przez niezależne media, które zapraszane są na uroczystości otwarcia i podpisania umów przez rzeczownika prasowego UMWO.



## SPOTY PROMOCYJNE

Rok 2020 to produkcja jednego spotu promującego efekty RPO WO 2014-2020: <https://bit.ly/3wwZjTr>. Emisja miała miejsce tak jak w roku ubiegłym, w serwisach informacyjnych onet.pl - 550 000 odsłon i wp.pl - 600 000 odsłon. Dodatkowo w tym roku spot emitowany był także przed seansami filmowymi w kinach na terenie województwa opolskiego (Opole i Kędzierzyn-Koźle).



## REKLAMA W INTERNECIE

Zarówno w 2019 jak i 2020 roku, w czasie trwania kampanii, prowadziliśmy emisję podwójnych billboardów internetowych (graficznej reklamy internetowej) na stronach internetowych dwóch największych dzienników regionalnych (lub ogólnopolskich z mutacją regionalną), czyli [www.nto.pl](http://www.nto.pl) oraz [www.opole.wyborcza.pl](http://www.opole.wyborcza.pl). Banery kierowały bezpośrednio do strony [www.rpo.opolskie.pl](http://www.rpo.opolskie.pl).



## OUTDOOR

W 2020 r. po raz pierwszy w tej perspektywie do swoich działań promocyjnych o szerokim zasięgu wprowadziliśmy kampanię outdoorową. Przeprowadziliśmy 2 takie kampanie. Każda z dwóch kampanii realizowana była na następujących nośnikach:

- billboardy (8 w mieście Opolu i po 2 w miastach powiatowych województwa opolskiego),
- Citylighty (8 w mieście Opolu),
- reklama tranzytowa w autobusach MZK w Opolu (20 dwustronnych plakatów).

Tematem pierwszej edycji outdooru było wsparcie funduszy europejskich przekazane przez Urząd Marszałkowski Województwa Opolskiego na walkę z COVID-19. Edycja druga to z kolei przedstawienie skali wsparcia UE dla naszego regionu.






## STRONY INTERNETOWE

Główną stroną internetową o tematyce funduszy europejskich w województwie opolskim jest: <https://rpo.opolskie.pl/>. Dodatkowo treści związane z opolskimi funduszami europejskimi publikowane są przez pracowników IZ na [portalu funduszy europejskich](#). Informacje związane z inwestycjami UE ukazują się także na głównej stronie samorządu województwa opolskiego oraz na stronach Instytucji Pośredniczących/ZIT:

- [Opolskie Centrum Rozwoju Gospodarki](http://rpo.ocrg.opolskie.pl/) (podstrona dot. RPO: <http://rpo.ocrg.opolskie.pl/>)
- [Wojewódzki Urząd Pracy w Opolu](https://rpo-wupopole.praca.gov.pl/) (podstrona dot. RPO: <https://rpo-wupopole.praca.gov.pl/>)
- [Stowarzyszenie Aglomeracja Opolska](#)

## WSPÓŁPRACA Z FOTOGRAFEM

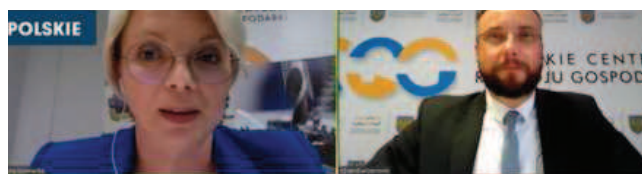
Od 2019 roku prowadzimy współpracę z profesjonalnym, opolskim fotografem [ODERWANY.COM](#) będącym jednocześnie instagramowym influencerem (ponad 14 tys. obserwujących), który na nasze zlecenie wykonuje sesje zdjęciowe wybranych projektów RPO oraz dodatkowo promuje fundusze europejskie na swoich kanałach social media (relacje na Instagramie i Facebook). Współpraca owocuje zdjęciami, które w sposób nietuzinkowy ukazują efekty RPO WO. Zdjęcia wykorzystywane są zarówno w naszych social mediach jak i na różnych materiałach promocyjnych produkowanych przez IZ m.in. kalendarze, ścianki, roll-upy.



## DNI OTWARTE FUNDUSZY EUROPEJSKICH

W 2020 roku wydarzenie odbyło się w nowej formie – całkowicie online. Województwo opolskie aktywnie włączyło się w organizację m.in. angażując beneficjentów z regionu, którzy licznie przesyłali filmy prezentujące ich projekty na stronę dniotwarte.eu: Zamek Moszna, Zamek Górny, Miejska Biblioteka Publiczna i Wojewódzka Biblioteka Publiczna, Centralne Muzeum Jeńców Wojennych, czy żłobek Minilandia, to tylko niektóre z nich.

Nagrane zostały także dwa materiały video na finałowy weekend DOFE 26-27 września 2020 r.: warsztaty kulinarne z wykorzystaniem opolskich produktów regionalnych pn. „Smacznie po staremu – zdrowo po nowemu!” Link: <https://youtu.be/mmm0GcBgLBQ>. webinarium z transmisją online na żywo z przedstawicielem OCRG oraz opolskiej firmy Alcor. Przedstawione zostało wykorzystanie środków RPO WO w praktyce Link: [https://youtu.be/cxw\\_XinvAdM](https://youtu.be/cxw_XinvAdM)





## COVID-19

Zgodnie z zaleceniem KE podczas 1 fali COVID-19, IZ RPO stworzyła własny wzór naklejki, którą oznaczane są sprzęty zakupywane przez beneficjentów realizujących projekty covidowe. Współpraca w tym zakresie pomiędzy beneficjentami, a IZ układała się wzorowo. IZ dostarczyła każdemu beneficjentowi pakiet naklejek do oznaczenia sprzętów zakupywanych w ramach działań covidowych. Beneficjenci także niejednokrotnie sami dodrukowywali naklejki we własnym zakresie. Dodatkowo opracowaliśmy i wykonaliśmy wzór identyfikatorów dla kurierów społecznych, którzy w ramach realizacji jednego z projektów dostarczali osobom potrzebującym posiłki, robili zakupy.

Na stronie programu utworzona została także specjalna zakładka Fundusza a koronawirus, w której publikowane są wszystkie najważniejsze informacje związane z COVID-19 i FE. Po pierwszej fali pandemii IZ przygotowała także materiał podsumowujący wsparcie FE w walkę z koronawirusem w województwie opolskim. Materiał przekazaliśmy do biura prasowego UMWO, KE oraz promowaliśmy w naszych kanałach social media. Materiał dostępny jest do pobrania na stronie programu: <https://bit.ly/32kqP92>.

Ponadto w czasie trwania epidemii, IZ wielokrotnie przypominała beneficjentom oraz jednostkom UMWO o konieczności właściwej komunikacji wkładu UE na rzecz walki z epidemią, co przynosiło bardzo dobre efekty w postaci dużej widoczności UE podczas działań prowadzonych przez beneficjentów.

wzór naklejki stworzony przez IZ RPO WO



wzór identyfikatora stworzony przez IZ RPO WO



# PRZYKŁADY PROJEKTÓW REALIZOWANYCH W RAMACH RPO WO 2014-2020

## INFRASTRUKTURA DROGOWA

**TYTUŁ PROJEKTU** Budowa obwodnicy miejscowości Czarnowąsy



**BENEFICJENT** Województwo Opolskie

**DOFINANSOWANIE EFRR** 22,2 mln EUR

**OKRES REALIZACJI** od 30-11-2015 do 31-12-2020

**EFEKTY REALIZACJI** Budowa obwodnicy m. Czarnowąsy, która rozpoczyna się węzłem drogowym „Północnej obwodnicy Opola w ciągu drogi krajowej nr 45” a kończy się włączeniem do drogi wojewódzkiej nr 454 pomiędzy miejscowościami Czarnowąsy i Borki.

W ramach inwestycji zrealizowano: budowę obwodnicy poza zwartą zabudową ww. miejscowości, wykonanie połączeń w postaci skrzyżowań dla skomunikowania dróg przecinających obwodnicę (szt.10) oraz skrzyżowania z drogami podrzędnymi i dojazdowymi, budowę obiektów inż. (wiadukty drogowe szt.4, most drogowy szt.1), przepustów drogowych w ciągu obwodnicy (szt.11), budowa ścieżek rowerowych dwukierunkowych, chodników, zatoki autobusowej, zatoki do ważenia i kontroli pojazdów, odwodnienia, budowa zasilania urządzeń infrastruktury drogowej – przepompownia wód deszczowych, montaż oświetlenia, urządzeń bezpieczeństwa ruchu, urządzeń ograniczających negatywne oddziaływanie na środowisko, w tym ekranów akustycznych, przeciwoślnieńowych, przebudowa infrastruktura kolidującej



## NOWOCZESNY TRANSPORT KOLEJOWY

**TYTUŁ PROJEKTU** Rewitalizacja linii kolejowej nr 287 Nysa - Opole

**BENEFICJENT** PKP Polskie Linie Kolejowe s.a.

**DOFINANSOWANIE EFRR** 23,2 mln EUR

**OKRES REALIZACJI** od 27-01-2017 do 02-05-2021

**EFEKTY REALIZACJI** Rewitalizacja linii kolejowej nr 287 Nysa – Opole polegająca na przeprowadzeniu prac odtworzeniowych w zakresie nawierzchni kolejowej na długości 47,43 km, podtorza, urządzeń sterowania ruchem i telekomunikacji oraz elementów elektroenergetyki, co pozwoli na przywrócenie parametrów konstrukcyjnych linii kolejowej i zwiększenie jej przepustowości. Realizowane są również prace na przejazdach kolejowych, związane z poprawą bezpieczeństwa ruchu.



## DOSTĘP DO WYSOKIEJ JAKOŚCI USŁUG ZDROWOTNYCH

**TYTUŁ PROJEKTU** Opolskie przeciw COVID-19

**BENEFICJENT** WOJEWÓDZTWO OPOLSKIE (13 partnerów)

**DOFINANSOWANIE EFS** 8,4 mln EUR

**DOFINANSOWANIE EFS  
NA WALKĘ Z COVID-19** 8,4 mln EUR

**OKRES REALIZACJI** od 01-02-2020 do 01-07-2021

**EFEKTY REALIZACJI**

W ramach projektu wsparto 30 szpitali, w tym m. in. poprzez zaopatrzenie w środki ochrony osobistej, zakup sprzętu (np. 19 respiratorów, 21 defibrylatorów, 66 pomp infuzyjnych, 7 urządzeń do reanimacji, 2 aparatów RTG, 2 aparatów USG, 7 aparatów EKG),  
Zakupiono również 4 karetki dla Opolskiego Centrum Ratownictwa Medycznego, a także podjęto działania edukacyjne dot. COVID-19 poprzez m. in. filmiki instruktażowe, filmiki szkoleniowe dla strażaków, audycje w lokalnych stacjach radiowych oraz kampanie internetowe.  
Ponad to przeprowadzono prace budowlane związane z koniecznością przeciwdziałania rozprzestrzeniania się wirusa COVID-19 w 8 szpitalach



## DOSTĘP DO WYSOKIEJ JAKOŚCI USŁUG SPOŁECZNYCH

**TYTUŁ PROJEKTU** Nie-Sami-Dzielni – rozwój usług społecznych oraz wspierających osoby niesamodzielne

**BENEFICJENT** REGIONALNY OŚRODEK POLITYKI SPOŁECZNEJ (11 partnerów)

**DOFINANSOWANIE EFS** 2,4 mln EUR

**DOFINANSOWANIE EFS  
NA WALKĘ Z COVID-19** 1,5 mln EUR

**OKRES REALIZACJI** od 01-12-2016 do 30-09-2021

**EFEKTY REALIZACJI**

Objęto usługami społecznymi 219 osób zagrożonych ubóstwem lub wykluczeniem społecznym, w tym m.in. **98** osób objęto wsparciem w postaci usług asystenckich, **14** osób otrzymało miejsce w mieszkaniach chronionych/wspomaganych,  
W zakresie zwalczania lub przeciwdziałania skutkom pandemii COVID-19 objęto wsparciem **4 582** osoby oraz **105** podmiotów, takich jak: Domy Pomocy Społecznej (24), Ośrodki Pomocy Społecznej (63), Koła Polskiego Związku Emerytów, Rencistów i Inwalidów (18). Zakupiono środki ochrony indywidualnej za łączną kwotę **354,9** mln EUR,  
Zorganizowano 2 edycje Marszałkowskiego Kuriera Społecznego, dzięki czemu osoby niesamodzielne, w czasie pandemii uzyskały pomoc w zakresie dostarczania posiłków, leków, czy podstawowych zakupów.



**O**POLSKIE  
**F**FUNDUSZE  
**MAJA** **MOC**



# Model przekazywania sprawozdań z wdrażania instrumentów finansowych

ZAŁĄCZNIK III

## DZIAŁANIE 1.1

Lp.	Informacje wymagane w przypadku poszczególnych instrumentów finansowych: <b>Działanie 1.1</b>	
<b>I. Określenie programu i priorytetu lub środka, z których udzielane jest wsparcie z EFSI (art. 46 ust. 2 lit. a) rozporządzenia (UE) nr 1303/2013)</b>		
1	Osie priorytetowe lub środki wspierające instrument finansowy, w tym fundusz funduszy, w ramach programu finansowanego z EFSI	
1.1	Odniesienia (numer i tytuł) do poszczególnych osi priorytetowych lub środków wspierających instrument finansowy w ramach programu finansowanego z EFSI	Oś I Innowacje w gospodarce
2	Nazwa funduszu (funduszy) EFSI wspierającego(-ych) instrument finansowy w ramach osi priorytetowej lub środka	EFRR
3	Cel(-e) tematyczny(-e), o którym(-ych) mowa w art. 9 akapit pierwszy rozporządzenia (UE) nr 1303/2013, wspierany(-e) z instrumentu finansowego	Cel tematyczny 1: Wzmacnianie badań naukowych, rozwoju technologicznego i innowacji
4.	Inne programy finansowane z EFSI, z których pochodzą wkłady do instrumentu finansowego	
4.1	Numer CCI każdego innego programu finansowanego z EFSI, z którego pochodzą wkłady do instrumentu finansowego	n/d
<b>II. Opis instrumentu finansowego i rozwiązania wdrożeniowe (art. 46 ust. 2 lit. b) rozporządzenia (UE) nr 1303/2013)</b>		
5	Nazwa instrumentu finansowego	Fundusz funduszy województwa opolskiego: 1.1 Innowacje w przedsiębiorstwach
6	Oficjalny adres/miejsce prowadzenia działalności instrumentu finansowego (nazwa państwa i miasta)	Polska, Warszawa
7	Rozwiązania wdrożeniowe	
7.1	Instrument finansowy ustanowiony na poziomie Unii, zarządzany bezpośrednio lub pośrednio przez Komisję, o którym mowa w art. 38 ust. 1 lit. a) rozporządzenia (UE) nr 1303/2013, wspierany z wkładów pochodzących z programu finansowanego z EFSI	n/d
7.1.1	Nazwa instrumentu finansowego ustanowionego na poziomie Unii	n/d
7.2	Instrument finansowy ustanowiony na poziomie krajowym, regionalnym, transnarodowym lub transgranicznym, zarządzany przez instytucję zarządzającą lub na jej odpowiedzialność, o którym mowa w art. 38 ust. 1 lit. b), wspierany z wkładów pochodzących z programu finansowanego z EFSI na podstawie art. 38 ust. 4 lit. a), b) c) i rozporządzenia (UE) nr 1303/2013	Powierzenie zadań wdrożeniowych
7.3	Instrument finansowy, o którym mowa w art. 38 ust. 1 lit. c), łączący wkład finansowy pochodzący od instytucji zarządzającej z produktami finansowymi EBI w ramach Europejskiego Funduszu na rzecz Inwestycji Strategicznych, zgodnie z art.39a	n/d
8	Rodzaj instrumentu finansowego	
8.1	Instrumenty specjalnie zaprojektowane (ang. tailor-made) lub instrumenty finansowe spełniające standardowe warunki	-
8.1.1	Rodzaj gotowego instrumentu	-
8.2	Instrument finansowy wdrażany poprzez fundusz funduszy lub bez funduszu funduszy	n/d
8.2.1	Nazwa funduszu funduszy utworzonego w celu wdrażania instrumentów finansowych	-
9	Rodzaj produktów zapewnianych przez instrument finansowy: pożyczki, mikropożyczki, gwarancje, inwestycje kapitałowe lub quasi-kapitałowe, inny produkt finansowy lub inne wsparcie połączone w ramach instrumentu finansowego zgodnie z art. 37 ust. 7 rozporządzenia (UE) nr 1303/2013	
9.0.1	Pożyczki (≥ EUR 25 000)	-
9.0.2	Mikropożyczki (< EUR 25 000 i udzielone mikroprzedsiębiorstwom) zgodnie z SEC/2011/1134 final	-
9.0.3	Gwarancje	-



Lp.	Informacje wymagane w przypadku poszczególnych instrumentów finansowych: <b>Działanie 1.1</b>	
9.0.4	Inwestycje kapitałowe	-
9.0.5	Inwestycja quasi-kapitałowa	-
9.0.6	Inne produkty finansowe	-
9.0.7	Inne wsparcie połączone z instrumentem finansowym	-
9.1	Opis innego produktu finansowego	-
9.2	Inne wsparcie połączone w ramach instrumentu finansowego: dotacja, dotacja na spłatę odsetek, dotacja na opłaty gwarancyjne zgodnie z art. 37 ust. 7 rozporządzenia (UE) nr 1303/2013	-
10	Status prawny instrumentu finansowego zgodnie z art. 38 ust. 6 rozporządzenia (UE) nr 1303/2013 (wyłącznie w przypadku instrumentów finansowych, o których mowa w art. 38 ust. 1 lit. b)): rachunek powierniczy otwarty w imieniu podmiotu wdrażającego oraz w imieniu instytucji zarządzającej lub oddzielny blok finansowy w ramach instytucji finansowej	2 - Oddzielny blok finansowy
<b>III. Określenie podmiotu wdrażającego instrument finansowy, o którym mowa w art. 38 ust. 1 lit. a), art. 38 ust. 4 lit. a), b) i c) rozporządzenia (UE) nr 1303/2013, oraz pośrednicy finansowi, o których mowa w art. 38 ust. 5 rozporządzenia (UE) nr 1303/2013 (art. 46 ust. 2 lit. c) rozporządzenia (UE) nr 1303/2013)</b>		
11	Podmiot wdrażający instrument finansowy	
11.1	Rodzaj podmiotu wdrażającego zgodnie z art. 38 ust. 4 rozporządzenia (UE) nr 1303/2013: istniejący lub nowo utworzony podmiot prawny zajmujący się wdrażaniem instrumentów finansowych; Europejski Bank Inwestycyjny; Europejski Fundusz Inwestycyjny; międzynarodowa instytucja finansowa, w której państwo członkowskie posiada akcje lub udziały; instytucja finansowa z siedzibą w państwie członkowskim, dążąca do osiągnięcia celów interesu publicznego i pozostająca pod nadzorem instytucji publicznej; podmiot prawa publicznego lub prywatnego; instytucja zarządzająca bezpośrednio podejmująca zadania wdrożeniowe (tylko w przypadku pożyczek i gwarancji)	b4 - Bank publiczny lub instytucja publiczna
11.1.1	Nazwa podmiotu wdrażającego instrument finansowy	Bank Gospodarstwa Krajowego
11.1.2	Oficjalny adres/miejsce prowadzenia działalności (nazwa państwa i miejscowości) podmiotu wdrażającego instrument finansowy	Polska / Warszawa
12	Procedura wyboru podmiotu wdrażającego instrument finansowy: udzielenie zamówienia publicznego; inna procedura	pozostałe
12.1	Opis innej procedury wyboru podmiotu wdrażającego instrument finansowy	Udzielenie zamówienia zgodnie z art. 38 ust. 4 lit. b pkt (iii)
13	Data podpisania umowy o finansowaniu z podmiotem wdrażającym instrument finansowy	2016-12-08
<b>IV. Łączna kwota wkładów z programu, w podziale na priorytety lub środki, wypłacona na rzecz instrumentu finansowego oraz poniesione koszty zarządzania lub uiszczono opłaty za zarządzanie (art. 46 ust. 2 lit. d) i e) rozporządzenia (UE) nr 1303/2013)</b>		
14	Łączna kwota wkładów z programu zaangażowanych w ramach umowy o finansowaniu (w EUR)	1 506 809,81
14.1	w tym wkłady z EFSI (w EUR)	1 290 234,15
14.1.1	w tym EFRR (w EUR) (fakultatywnie)	1 290 234,15
14.1.2	w tym Fundusz Spójności (w EUR) (fakultatywnie)	0,00
14.1.3	w tym EFS (w EUR) (fakultatywnie)	0,00
14.1.4	w tym EFRROW (w EUR) (fakultatywnie)	0,00
14.1.5	w tym EFMR (w EUR) (fakultatywnie)	0,00
15	Łączna kwota wkładów z programu wypłaconych na rzecz instrumentu finansowego (w EUR)	1 506 809,81
15.1	w tym kwoty wkładów z EFSI (w EUR)	1 290 234,15
15.1.1	w tym EFRR (w EUR)	1 290 234,15

Lp.	Informacje wymagane w przypadku poszczególnych instrumentów finansowych: <b>Działanie 1.1</b>	
15.1.2	w tym Fundusz Spójności (w EUR)	0,00
15.1.3	w tym EFS (w EUR)	0,00
15.1.4	w tym EFRROW (w EUR)	0,00
15.1.5	w tym EFMR (w EUR)	0,00
15.2	w tym łączna kwota współfinansowania krajowego (w EUR)	216 575,66
15.2.1	w tym łączna kwota krajowego finansowania publicznego (w EUR)	0,00
15.2.2	w tym łączna kwota krajowego finansowania prywatnego (w EUR)	216 575,66
16	łączna kwota wkładów z programu wpłacanych na rzecz instrumentu finansowego w ramach Inicjatywy na rzecz zatrudnienia ludzi młodych (YEI) <sup>1</sup> (w EUR)	0,00
17	łączna kwota kosztów zarządzania i opłat za zarządzanie wypłacona z wkładów z programu (w EUR)	156 318,16
17.1	w tym wynagrodzenie podstawowe (w EUR)	147 682,49
17.2	w tym wynagrodzenie oparte na wynikach (w EUR)	8 635,67
18	Skapitalizowane koszty zarządzania lub opłat za zarządzanie zgodnie z art. 42 ust. 2 rozporządzenia (UE) nr 1303/2013 (dotyczy wyłącznie sprawozdania końcowego) (w EUR)	-
19	Skapitalizowane dotacje na splatę odsetek lub dotacje na opłaty gwarancyjne zgodnie z art. 42 ust. 1 lit. c) rozporządzenia (UE) nr 1303/2013 (dotyczy wyłącznie sprawozdania końcowego) (w EUR)	-
20	Kwota wkładów z programu przeznaczonych na inwestycje kontynuacyjne na rzecz ostatecznych odbiorców zgodnie z art. 42 ust. 3 rozporządzenia (UE) nr 1303/2013 (dotyczy wyłącznie sprawozdania końcowego) (w EUR)	-
21	Wkłady w postaci gruntów lub nieruchomości w instrument finansowy zgodnie z art. 37 ust. 10 rozporządzenia (UE) nr 1303/2013 (dotyczy wyłącznie sprawozdania końcowego) (w EUR)	-
<b>V. łączna kwota wsparcia wypłacona ostatecznym odbiorcom lub na wsparcie na rzecz ostatecznych odbiorców lub zaangażowanego przez instrument finansowy w ramach umów gwarancyjnych na inwestycje na rzecz ostatecznych odbiorców, w podziale na programy i priorytety lub środki (art. 46 ust. 2 lit. e) rozporządzenia (UE) nr 1303/2013)</b>		
22	Nazwy poszczególnych produktów finansowych oferowanych przez instrument finansowy	-
22.1	Rodzaj produktu finansowego oferowanego przez instrument finansowy	-
23	Data podpisania umowy o finansowaniu dla produktu finansowego	-
24	łączna kwota wkładów z programu zaangażowanych w ramach umów pożyczki, umów gwarancyjnych, umów o produkty kapitałowe, quasi-kapitałowe lub inne produkty finansowe z ostatecznymi odbiorcami (w EUR)	-
24.1	w tym łączna kwota wkładów z EFSI (w EUR)	-
25	łączna kwota wkładów z programu wypłacona ostatecznym odbiorcom w formie pożyczek, mikropożyczek, kapitału lub innych produktów lub w przypadku gwarancji przeznaczona na pożyczki wypłacone ostatecznym odbiorcom, według produktów (w EUR)	-
25.1	w tym łączna kwota wkładów z EFSI (w EUR)	-
25.1.1	w tym EFRR (w EUR)	-
25.1.2	w tym Fundusz Spójności (w EUR)	-
25.1.3	w tym EFS (w EUR)	-
25.1.4	w tym EFRROW (w EUR)	-
25.1.5	w tym EFMR (w EUR)	-
25.2	w tym łączna kwota krajowego współfinansowania publicznego (w EUR)	-

Lp.	Informacje wymagane w przypadku poszczególnych instrumentów finansowych: <b>Działanie 1.1</b>	
25.3	w tym łączna kwota krajowego współfinansowania prywatnego (w EUR)	-
26	łączna wartość pożyczek faktycznie wypłaconych ostatecznym odbiorcom w odniesieniu do podpisanych umów gwarancyjnych (EUR)	-
27	Liczba umów pożyczki/umów gwarancyjnych/umów o produkty kapitałowe lub quasi-kapitałowe/umów o inne produkty finansowe podpisanych z ostatecznymi odbiorcami, według produktów	-
28	Liczba inwestycji w formie pożyczki/gwarancji/kapitału lub quasi-kapitału/innych produktów finansowych dokonanych u ostatecznych odbiorców, według produktów	-
29	Liczba ostatecznych odbiorców wspieranych za pomocą produktu finansowego	-
29.1	w tym duże przedsiębiorstwa	-
29.2	w tym MŚP	-
29.2.1	w tym mikroprzedsiębiorstwa	-
29.3	w tym osoby fizyczne	-
29.4	w tym inny rodzaj wspieranych ostatecznych odbiorców	-
29.4.1	opis innego rodzaju wspieranych ostatecznych odbiorców	-
<b>VI. Funkcjonowanie instrumentu finansowego, w tym postęp w ustanawianiu i wyborze instytucji wdrażających instrument finansowy (w tym instytucji wdrażającej fundusz funduszy) (art. 46 ust. 2 lit. f) rozporządzenia (UE) nr 1303/2013)</b>		
30	Data ukończenia oceny ex ante	2014-10-10
31	Wybór podmiotów wdrażających instrument finansowy	
31.1	Czy rozpoczęto już proces wyboru lub wyznaczenia ?	tak
32	Informacja o tym, czy instrument finansowy nadal funkcjonował na koniec roku sprawozdawczego	tak
32.1	Jeżeli instrument finansowy nie funkcjonował na koniec roku sprawozdawczego, data likwidacji	n/d
33	łączna liczba wypłaconych pożyczek, których spłata się opóźnia, lub łączna liczba gwarancji udzielonych i wykorzystanych w związku ze zwłoką w spłacie pożyczki	-
34	łączna kwota wypłaconych pożyczek, których spłata się opóźnia (w EUR), lub łączna kwota przeznaczona na gwarancje udzielone i wykorzystane w związku ze zwłoką w spłacie pożyczki (w EUR)	-
<b>VII. Odsetki oraz inne zyski generowane ze wsparcia udzielanego z EFSI na rzecz instrumentu finansowego, środki programu zwrócone do instrumentów finansowych z inwestycji, zgodnie z art. 43 i 44, oraz wartość inwestycji kapitałowych w odniesieniu do poprzednich lat (art. 46 ust. 2 lit. g) i i) rozporządzenia (UE) nr 1303/2013)</b>		
35	Odsetki oraz inne zyski generowane z płatności z EFSI na rzecz instrumentu finansowego (w EUR)	115 478,02
36	Kwoty zwrócone do instrumentu finansowego przypisane do wsparcia z EFSI do końca roku sprawozdawczego (w EUR)	-
36.1	w tym zwroty kapitału (w EUR)	-
36.2	w tym zyski oraz inne dochody (w EUR)	-
37	Kwoty zasobów ponownie wykorzystane, które zostały zwrócone do instrumentów finansowych i które można przypisać do EFSI	0,00
37.1	w tym kwoty wypłacone na preferencyjne wynagrodzenie inwestorów prywatnych lub publicznych działających zgodnie z zasadą gospodarki rynkowej, którzy zapewniają środki odpowiadające wsparciu z EFSI do instrumentu finansowego lub którzy współfinansują inwestycję na poziomie ostatecznych odbiorców (w EUR)	0,00
37.2	w tym kwoty wypłacone na refundację poniesionych kosztów zarządzania i opłat za zarządzanie instrumentem finansowym (w EUR)	0,00
37.3	w tym kwoty na pokrycie nominalnej straty wkładu EFSI na rzecz instrumentów finansowych wynikającej z ujemnych odsetek, jeżeli strata ta nastąpiła pomimo aktywnego zarządzania zasobami finansowymi przez podmioty wdrażające instrumenty finansowe (w EUR)	0,00



Lp.	Informacje wymagane w przypadku poszczególnych instrumentów finansowych: <b>Działanie 1.1</b>	
<b>VIII. Postępy w osiągnięciu spodziewanego efektu dźwigni z inwestycji dokonywanych w ramach instrumentu finansowego oraz wartość inwestycji i uczestnictwa (art. 46 ust. 2 lit. h) rozporządzenia (UE) nr 1303/2013)</b>		
38	Łączna kwota innych wkładów, poza EFSI, pozyskanych przez instrument finansowy (EUR)	
38.1	Łączna kwota innych wkładów, poza EFSI, zaangażowanych w ramach umowy o finansowaniu z podmiotem wdrażającym instrument finansowy (w EUR)	216 575,66
38.1A	Wkład w ramach produktu finansowego EBI zaangażowany w ramach umowy o finansowaniu z podmiotem wdrażającym instrument finansowy (dotyczy wyłącznie instrumentów, o których mowa w art. 38 ust. 1 lit. c)) (w EUR)	0,00
38.2	Łączna kwota innych wkładów, poza EFSI, wypłaconych na rzecz instrumentu finansowego (w EUR)	216 575,66
38.2.1	w tym wkłady publiczne (w EUR)	0,00
38.2.2	w tym wkłady prywatne (w EUR)	216 575,66
38.2A	Wkład w ramach produktu finansowego EBI wypłacony na rzecz instrumentu finansowego (dotyczy wyłącznie instrumentów, o których mowa w art. 38 ust. 1 lit. c)) (w EUR)	0,00
38.3	Łączna kwota innych wkładów, poza EFSI, uruchomionych na poziomie ostatecznych odbiorców (w EUR)	-
38.3.1	w tym wkłady publiczne (w EUR)	-
38.3.2	w tym wkłady prywatne (w EUR)	-
38.3A	Wkład w ramach produktu finansowego EBI uruchomiony na poziomie ostatecznych odbiorców (dotyczy wyłącznie instrumentów, o których mowa w art. 38 ust. 1 lit. c)) (w EUR)	-
39	Spodziewany i osiągnięty efekt dźwigni w odniesieniu do umowy o finansowaniu	
39.1	Spodziewany efekt dźwigni w przypadku pożyczki/gwarancji/inwestycji kapitałowej lub quasi-kapitałowej/innego produktu finansowego w odniesieniu do umowy o finansowaniu, według produktów	-
39.2	Osiągnięty efekt dźwigni na koniec roku sprawozdawczego w przypadku pożyczki/gwarancji/inwestycji kapitałowej lub quasi-kapitałowej/innego produktu finansowego, według produktów	-
39.3	Inwestycje uruchomione przez instrumenty finansowe EFSI dla pożyczki (w EUR) (fakultatywnie)	-
<b>IX. Wkład instrumentu finansowego w osiągnięciu wskaźników danego priorytetu lub środka (art. 46 ust. 2 lit. j) rozporządzenia (UE) nr 1303/2013)</b>		
41	Wskaźnik produktu (kod i nazwa), w który wkład wnosi instrument finansowy	
41.1	Wartość docelowa wskaźnika produktu	-
41.2	Wartość osiągnięta przez instrument finansowy w odniesieniu do wartości docelowej wskaźnika produktu	-

<sup>1</sup> Uwzględnia się w szczególności alokację na YEI i odpowiadające jej wsparcie z EFS.

**Działanie 1.1 - FUNDUSZ REGIONU WAŁBRZYSKIEGO (027)**

Lp.	Informacje wymagane w przypadku poszczególnych instrumentów finansowych	
<b>I. Określenie programu i priorytetu lub środka, z których udzielane jest wsparcie z EFSI (art. 46 ust. 2 lit. a) rozporządzenia (UE) nr 1303/2013)</b>		
1	Osie priorytetowe lub środki wspierające instrument finansowy, w tym fundusz funduszy, w ramach programu finansowanego z EFSI	
1.1	Odniesienia (numer i tytuł) do poszczególnych osi priorytetowych lub środków wspierających instrument finansowy w ramach programu finansowanego z EFSI	-
2	Nazwa funduszu (funduszy) EFSI wspierającego(-ych) instrument finansowy w ramach osi priorytetowej lub środka	-
3	Cel(-e) tematyczny(-e), o którym(-ych) mowa w art. 9 akapit pierwszy rozporządzenia (UE) nr 1303/2013, wspierany(-e) z instrumentu finansowego	-
4.	Inne programy finansowane z EFSI, z których pochodzą wkłady do instrumentu finansowego	-
4.1	Numer CCI każdego innego programu finansowanego z EFSI, z którego pochodzą wkłady do instrumentu finansowego	-
<b>II. Opis instrumentu finansowego i rozwiązania wdrożeniowe (art. 46 ust. 2 lit. b) rozporządzenia (UE) nr 1303/2013)</b>		
5	Nazwa instrumentu finansowego	1.1 Innowacje w przedsiębiorstwach RPO WO 2014-2020 – Utworzenie przez beneficjenta Funduszu Funduszy, z którego wspierane będą instrumenty finansowe udzielające pożyczek/poręczeń ostatecznym odbiorcom w ramach przedmiotowego działania.
6	Oficjalny adres/miejsce prowadzenia działalności instrumentu finansowego (nazwa państwa i miasta)	Polska/Warszawa
7	Rozwiązania wdrożeniowe	
7.1	Instrument finansowy ustanowiony na poziomie Unii, zarządzany bezpośrednio lub pośrednio przez Komisję, o którym mowa w art. 38 ust. 1 lit. a) rozporządzenia (UE) nr 1303/2013, wspierany z wkładów pochodzących z programu finansowanego z EFSI	-
7.1.1	Nazwa instrumentu finansowego ustanowionego na poziomie Unii	-
7.2	Instrument finansowy ustanowiony na poziomie krajowym, regionalnym, transnarodowym lub transgranicznym, zarządzany przez instytucję zarządzającą lub na jej odpowiedzialność, o którym mowa w art. 38 ust. 1 lit. b), wspierany z wkładów pochodzących z programu finansowanego z EFSI na podstawie art. 38 ust. 4 lit. a), b) i c) rozporządzenia (UE) nr 1303/2013	-
7.3	Instrument finansowy, o którym mowa w art. 38 ust. 1 lit. c), łączący wkład finansowy pochodzący od instytucji zarządzającej z produktami finansowymi EBI w ramach Europejskiego Funduszu na rzecz Inwestycji Strategicznych, zgodnie z art.39a	-
8	Rodzaj instrumentu finansowego	2- poszczególny fundusz funduszu funduszy
8.1	Instrumenty specjalnie zaprojektowane (ang. tailor-made) lub instrumenty finansowe spełniające standardowe warunki	Instrument specjalnie zaprojektowany
8.1.1	Rodzaj gotowego instrumentu	n/d
8.2	Instrument finansowy wdrażany poprzez fundusz funduszy lub bez funduszu funduszy	Fundusz funduszy województwa opolskiego: 1.1 Innowacje w przedsiębiorstwach
8.2.1	Nazwa funduszu funduszy utworzonego w celu wdrażania instrumentów finansowych	-
9	Rodzaj produktów zapewnianych przez instrument finansowy: pożyczki, mikropożyczki, gwarancje, inwestycje kapitałowe lub quasi-kapitałowe, inny produkt finansowy lub inne wsparcie połączone w ramach instrumentu finansowego zgodnie z art. 37 ust. 7 rozporządzenia (UE) nr 1303/2013	
9.0.1	Pożyczki (≥ EUR 25 000)	TAK
9.0.2	Mikropożyczki (< EUR 25 000 i udzielone mikroprzedsiębiorstwom) zgodnie z SEC/2011/1134 final	NIE
9.0.3	Gwarancje	NIE
9.0.4	Inwestycje kapitałowe	NIE
9.0.5	Inwestycja quasi-kapitałowa	NIE

Lp. Informacje wymagane w przypadku poszczególnych instrumentów finansowych		
9.0.6	Inne produkty finansowe	NIE
9.0.7	Inne wsparcie połączone z instrumentem finansowym	NIE
9.1	Opis innego produktu finansowego	n/d
9.2	Inne wsparcie połączone w ramach instrumentu finansowego: dotacja, dotacja na spłatę odsetek, dotacja na opłaty gwarancyjne zgodnie z art. 37 ust. 7 rozporządzenia (UE) nr 1303/2013	n/d
10	Status prawny instrumentu finansowego zgodnie z art. 38 ust. 6 rozporządzenia (UE) nr 1303/2013 (wyłącznie w przypadku instrumentów finansowych, o których mowa w art. 38 ust. 1 lit. b)): rachunek powierniczy otwarty w imieniu podmiotu wdrażającego oraz w imieniu instytucji zarządzającej lub oddzielny blok finansowy w ramach instytucji finansowej	2 - Oddzielny blok finansowy
<b>III. Określenie podmiotu wdrażającego instrument finansowy, o którym mowa w art. 38 ust. 1 lit. a), art. 38 ust. 4 lit. a), b) i c) rozporządzenia (UE) nr 1303/2013, oraz pośrednicy finansowi, o których mowa w art. 38 ust. 5 rozporządzenia (UE) nr 1303/2013 (art. 46 ust. 2 lit. c) rozporządzenia (UE) nr 1303/2013)</b>		
11	Podmiot wdrażający instrument finansowy	
11.1	Rodzaj podmiotu wdrażającego zgodnie z art. 38 ust. 4 rozporządzenia (UE) nr 1303/2013: istniejący lub nowo utworzony podmiot prawny zajmujący się wdrażaniem instrumentów finansowych; Europejski Bank Inwestycyjny; Europejski Fundusz Inwestycyjny; międzynarodowa instytucja finansowa, w której państwo członkowskie posiada akcje lub udziały; instytucja finansowa z siedzibą w państwie członkowskim, dążąca do osiągnięcia celów interesu publicznego i pozostająca pod nadzorem instytucji publicznej; podmiot prawa publicznego lub prywatnego; instytucja zarządzająca bezpośrednio podejmująca zadania wdrożeniowe (tylko w przypadku pożyczek i gwarancji)	b5 - Podmiot prawa publicznego lub prywatnego
11.1.1	Nazwa podmiotu wdrażającego instrument finansowy	Fundusz Regionu Wałbrzyskiego
11.1.2	Oficjalny adres/miejsce prowadzenia działalności (nazwa państwa i miejscowości) podmiotu wdrażającego instrument finansowy	Polska /Wałbrzych
12	Procedura wyboru podmiotu wdrażającego instrument finansowy: udzielenie zamówienia publicznego; inna procedura	5 - pozostałe
12.1	Opis innej procedury wyboru podmiotu wdrażającego instrument finansowy	Przetarg nieograniczony nr BZP/30/DIIF/2017(2017/S 106-212803) nr Umowy Operacyjnej: 2/RPOP/3017/2017/I/DIF/027
13	Data podpisania umowy o finansowaniu z podmiotem wdrażającym instrument finansowy	2017-09-28
<b>IV. Łączna kwota wkładów z programu, w podziale na priorytety lub środki, wypłacona na rzecz instrumentu finansowego oraz poniesione koszty zarządzania lub uiszczone opłaty za zarządzanie (art. 46 ust. 2 lit. d) i e) rozporządzenia (UE) nr 1303/2013)</b>		
14	Łączna kwota wkładów z programu zaangażowanych w ramach umowy o finansowaniu (w EUR)	957 371,18
14.1	w tym wkłady z EFSI (w EUR)	797 700,71
14.1.1	w tym EFRR (w EUR) (fakultatywnie)	797 700,71
14.1.2	w tym Fundusz Spójności (w EUR) (fakultatywnie)	0,00
14.1.3	w tym EFS (w EUR) (fakultatywnie)	0,00
14.1.4	w tym EFRROW (w EUR) (fakultatywnie)	0,00
14.1.5	w tym EFMR (w EUR) (fakultatywnie)	0,00
15	Łączna kwota wkładów z programu wypłaconych na rzecz instrumentu finansowego (w EUR)	957 371,18
15.1	w tym kwoty wkładów z EFSI (w EUR)	797 700,71
15.1.1	w tym EFRR (w EUR)	797 700,71
15.1.2	w tym Fundusz Spójności (w EUR)	0,00
15.1.3	w tym EFS (w EUR)	0,00
15.1.4	w tym EFRROW (w EUR)	0,00
15.1.5	w tym EFMR (w EUR)	0,00

Lp.	Informacje wymagane w przypadku poszczególnych instrumentów finansowych	
15.2	w tym łączna kwota współfinansowania krajowego (w EUR)	159 670,47
15.2.1	w tym łączna kwota krajowego finansowania publicznego (w EUR)	0,00
15.2.2	w tym łączna kwota krajowego finansowania prywatnego (w EUR)	159 670,47
16	Łączna kwota wkładów z programu wpłacanych na rzecz instrumentu finansowego w ramach Inicjatywy na rzecz zatrudnienia ludzi młodych (YEI) <sup>1</sup> (w EUR)	n/d
17	Łączna kwota kosztów zarządzania i opłat za zarządzanie wypłacona z wkładów z programu (w EUR)	30 910,54
17.1	w tym wynagrodzenie podstawowe (w EUR)	0,00
17.2	w tym wynagrodzenie oparte na wynikach (w EUR)	30 910,54
18	Skapitalizowane koszty zarządzania lub opłat za zarządzanie zgodnie z art. 42 ust. 2 rozporządzenia (UE) nr 1303/2013 (dotyczy wyłącznie sprawozdania końcowego) (w EUR)	n/d
19	Skapitalizowane dotacje na spłatę odsetek lub dotacje na opłaty gwarancyjne zgodnie z art. 42 ust. 1 lit. c) rozporządzenia (UE) nr 1303/2013 (dotyczy wyłącznie sprawozdania końcowego) (w EUR)	n/d
20	Kwota wkładów z programu przeznaczonych na inwestycje kontynuacyjne na rzecz ostatecznych odbiorców zgodnie z art. 42 ust. 3 rozporządzenia (UE) nr 1303/2013 (dotyczy wyłącznie sprawozdania końcowego) (w EUR)	n/d
21	Wkłady w postaci gruntów lub nieruchomości w instrument finansowy zgodnie z art. 37 ust. 10 rozporządzenia (UE) nr 1303/2013 (dotyczy wyłącznie sprawozdania końcowego) (w EUR)	n/d
<b>V. Łączna kwota wsparcia wypłacona ostatecznym odbiorcom lub na wsparcie na rzecz ostatecznych odbiorców lub zaangażowanego przez instrument finansowy w ramach umów gwarancyjnych na inwestycje na rzecz ostatecznych odbiorców, w podziale na programy i priorytety lub środki (art. 46 ust. 2 lit. e) rozporządzenia (UE) nr 1303/2013)</b>		
22	Nazwy poszczególnych produktów finansowych oferowanych przez instrument finansowy	Mała pożyczka inwestycyjna (MPI), Duża pożyczka inwestycyjna (DRI)
22.1	Rodzaj produktu finansowego oferowanego przez instrument finansowy	Pożyczka
23	Data podpisania umowy o finansowaniu dla produktu finansowego	-
24	Łączna kwota wkładów z programu zaangażowanych w ramach umów pożyczki, umów gwarancyjnych, umów o produkty kapitałowe, quasi-kapitałowe lub inne produkty finansowe z ostatecznymi odbiorcami (w EUR)	957 371,18
24.1	w tym łączna kwota wkładów z EFSI (w EUR)	797 700,71
25	Łączna kwota wkładów z programu wypłacona ostatecznym odbiorcom w formie pożyczek, mikropożyczek, kapitału lub innych produktów lub w przypadku gwarancji przeznaczona na pożyczki wypłacone ostatecznym odbiorcom, według produktów (w EUR)	957 371,18
25.1	w tym łączna kwota wkładów z EFSI (w EUR)	797 700,71
25.1.1	w tym EFRR (w EUR)	797 700,71
25.1.2	w tym Fundusz Spójności (w EUR)	n/d
25.1.3	w tym EFS (w EUR)	n/d
25.1.4	w tym EFRROW (w EUR)	n/d
25.1.5	w tym EFMR (w EUR)	n/d
25.2	w tym łączna kwota krajowego współfinansowania publicznego (w EUR)	n/d
25.3	w tym łączna kwota krajowego współfinansowania prywatnego (w EUR)	159 670,47
26	Łączna wartość pożyczek faktycznie wypłaconych ostatecznym odbiorcom w odniesieniu do podpisanych umów gwarancyjnych (EUR)	-
27	Liczba umów pożyczki/umów gwarancyjnych/umów o produkty kapitałowe lub quasi-kapitałowe/umów o inne produkty finansowe podpisanych z ostatecznymi odbiorcami, według produktów	17
28	Liczba inwestycji w formie pożyczki/gwarancji/kapitału lub quasi-kapitału/innych produktów finansowych dokonanych u ostatecznych odbiorców, według produktów	17
29	Liczba ostatecznych odbiorców wspieranych za pomocą produktu finansowego	17

Lp.	Informacje wymagane w przypadku poszczególnych instrumentów finansowych	
29.1	w tym duże przedsiębiorstwa	0
29.2	w tym MŚP	16
29.2.1	w tym mikroprzedsiębiorstwa	8
29.3	w tym osoby fizyczne	0
29.4	w tym inny rodzaj wspieranych ostatecznych odbiorców	1
29.4.1	opis innego rodzaju wspieranych ostatecznych odbiorców	stowarzyszenie
<b>VI. Funkcjonowanie instrumentu finansowego, w tym postęp w ustanawianiu i wyborze instytucji wdrażających instrument finansowy (w tym instytucji wdrażającej fundusz funduszy) (art. 46 ust. 2 lit. f) rozporządzenia (UE) nr 1303/2013)</b>		
30	Data ukończenia oceny ex ante	-
31	Wybór podmiotów wdrażających instrument finansowy	-
31.1	Czy rozpoczęto już proces wyboru lub wyznaczenia ?	-
32	Informacja o tym, czy instrument finansowy nadal funkcjonował na koniec roku sprawozdawczego	tak
32.1	Jeżeli instrument finansowy nie funkcjonował na koniec roku sprawozdawczego, data likwidacji	n/d
33	Łączna liczba wypłaconych pożyczek, których spłata się opóźnia, lub łączna liczba gwarancji udzielonych i wykorzystanych w związku ze zwłoką w spłacie pożyczki	0,00
34	Łączna kwota wypłaconych pożyczek, których spłata się opóźnia (w EUR), lub łączna kwota przeznaczona na gwarancje udzielone i wykorzystane w związku ze zwłoką w spłacie pożyczki (w EUR)	0,00
<b>VII. Odsetki oraz inne zyski generowane ze wsparcia udzielanego z EFSI na rzecz instrumentu finansowego, środki programu zwrócone do instrumentów finansowych z inwestycji, zgodnie z art. 43 i 44, oraz wartość inwestycji kapitałowych w odniesieniu do poprzednich lat (art. 46 ust. 2 lit. g) i i) rozporządzenia (UE) nr 1303/2013)</b>		
35	Odsetki oraz inne zyski generowane z płatności z EFSI na rzecz instrumentu finansowego (w EUR)	1 815,73
36	Kwoty zwrócone do instrumentu finansowego przypisane do wsparcia z EFSI do końca roku sprawozdawczego (w EUR)	234 400,33
36.1	w tym zwroty kapitału (w EUR)	233 657,12
36.2	w tym zyski oraz inne dochody (w EUR)	743,21
37	Kwoty zasobów ponownie wykorzystane, które zostały zwrócone do instrumentów finansowych i które można przypisać do EFSI	0,00
37.1	w tym kwoty wypłacone na preferencyjne wynagrodzenie inwestorów prywatnych lub publicznych działających zgodnie z zasadą gospodarki rynkowej, którzy zapewniają środki odpowiadające wsparciu z EFSI do instrumentu finansowego lub którzy współfinansują inwestycję na poziomie ostatecznych odbiorców (w EUR)	0,00
37.2	w tym kwoty wypłacone na refundację poniesionych kosztów zarządzania i opłat za zarządzanie instrumentem finansowym (w EUR)	0,00
37.3	w tym kwoty na pokrycie nominalnej straty wkładu EFSI na rzecz instrumentów finansowych wynikającej z ujemnych odsetek, jeżeli strata ta nastąpiła pomimo aktywnego zarządzania zasobami finansowymi przez podmioty wdrażające instrumenty finansowe (w EUR)	0,00
<b>VIII. Postępy w osiągnięciu spodziewanego efektu dźwigni z inwestycji dokonywanych w ramach instrumentu finansowego oraz wartość inwestycji i uczestnictwa (art. 46 ust. 2 lit. h) rozporządzenia (UE) nr 1303/2013)</b>		
38	Łączna kwota innych wkładów, poza EFSI, pozyskanych przez instrument finansowy (EUR)	
38.1	Łączna kwota innych wkładów, poza EFSI, zaangażowanych w ramach umowy o finansowaniu z podmiotem wdrażającym instrument finansowy (w EUR)	159 670,47
38.1A	Wkład w ramach produktu finansowego EBI zaangażowany w ramach umowy o finansowaniu z podmiotem wdrażającym instrument finansowy (dotyczy wyłącznie instrumentów, o których mowa w art. 38 ust. 1 lit. c)) (w EUR)	0,00
38.2	Łączna kwota innych wkładów, poza EFSI, wypłaconych na rzecz instrumentu finansowego (w EUR)	159 670,47
38.2.1	w tym wkłady publiczne (w EUR)	0,00
38.2.2	w tym wkłady prywatne (w EUR)	159 670,47

Lp.	Informacje wymagane w przypadku poszczególnych instrumentów finansowych	
38.2A	Wkład w ramach produktu finansowego EBI wypłacony na rzecz instrumentu finansowego (dotyczy wyłącznie instrumentów, o których mowa w art. 38 ust. 1 lit. c)) (w EUR)	0,00
38.3	Łączna kwota innych wkładów, poza EFSI, uruchomionych na poziomie ostatecznych odbiorców (w EUR)	403 838,93
38.3.1	w tym wkłady publiczne (w EUR)	0,00
38.3.2	w tym wkłady prywatne (w EUR)	403 838,93
38.3A	Wkład w ramach produktu finansowego EBI uruchomiony na poziomie ostatecznych odbiorców (dotyczy wyłącznie instrumentów, o których mowa w art. 38 ust. 1 lit. c)) (w EUR)	0,00
39	Spodziewany i osiągnięty efekt dźwigni w odniesieniu do umowy o finansowaniu	
39.1	Spodziewany efekt dźwigni w przypadku pożyczki/gwarancji/inwestycji kapitałowej lub quasi-kapitałowej/innego produktu finansowego w odniesieniu do umowy o finansowaniu, według produktów	1,40
39.2	Osiągnięty efekt dźwigni na koniec roku sprawozdawczego w przypadku pożyczki/gwarancji/inwestycji kapitałowej lub quasi-kapitałowej/innego produktu finansowego, według produktów	1,32
39.3	Inwestycje uruchomione przez instrumenty finansowe EFSI dla pożyczki (w EUR) (fakultatywnie)	0,00
<b>IX. Wkład instrumentu finansowego w osiągnięcie wskaźników danego priorytetu lub środka (art. 46 ust. 2 lit. j) rozporządzenia (UE) nr 1303/2013)</b>		
41	Wskaźnik produktu (kod i nazwa), w który wkład wnosi instrument finansowy	1. Liczba przedsiębiorstw otrzymujących wsparcie (przedsiębiorstwa) 2. Liczba przedsiębiorstw otrzymujących wsparcie inne niż dotacje (przedsiębiorstwa) 3. Inwestycje prywatne uzupełniające wsparcie publiczne dla przedsiębiorstw (inne niż dotacje) (euro)
41.1	Wartość docelowa wskaźnika produktu	1. 17 2. 17 3. 229 334,42
41.2	Wartość osiągnięta przez instrument finansowy w odniesieniu do wartości docelowej wskaźnika produktu	1. 14 2. 14 3.403 838,93

**Działanie 1.1 - FUNDUSZ REGIONU WAŁBRZYSKIEGO (028)**

Lp.	Informacje wymagane w przypadku poszczególnych instrumentów finansowych	
<b>I. Określenie programu i priorytetu lub środka, z których udzielane jest wsparcie z EFSI (art. 46 ust. 2 lit. a) rozporządzenia (UE) nr 1303/2013)</b>		
1	Osie priorytetowe lub środki wspierające instrument finansowy, w tym fundusz funduszy, w ramach programu finansowanego z EFSI	
1.1	Odniesienia (numer i tytuł) do poszczególnych osi priorytetowych lub środków wspierających instrument finansowy w ramach programu finansowanego z EFSI	-
2	Nazwa funduszu (funduszy) EFSI wspierającego(-ych) instrument finansowy w ramach osi priorytetowej lub środka	-
3	Cel(-e) tematyczny(-e), o którym(-ych) mowa w art. 9 akapit pierwszy rozporządzenia (UE) nr 1303/2013, wspierany(-e) z instrumentu finansowego	-
4.	Inne programy finansowane z EFSI, z których pochodzą wkłady do instrumentu finansowego	-
4.1	Numer CCI każdego innego programu finansowanego z EFSI, z którego pochodzą wkłady do instrumentu finansowego	-
<b>II. Opis instrumentu finansowego i rozwiązania wdrożeniowe (art. 46 ust. 2 lit. b) rozporządzenia (UE) nr 1303/2013)</b>		
5	Nazwa instrumentu finansowego	1.1 Innowacje w przedsiębiorstwach RPO WO 2014-2020 – Utworzenie przez beneficjenta Funduszu Funduszy, z którego wspierane będą instrumenty finansowe udzielające pożyczek/poręczeń ostatecznym odbiorcom w ramach przedmiotowego działania.
6	Oficjalny adres/miejsce prowadzenia działalności instrumentu finansowego (nazwa państwa i miasta)	Polska / Warszawa
7	Rozwiązania wdrożeniowe	
7.1	Instrument finansowy ustanowiony na poziomie Unii, zarządzany bezpośrednio lub pośrednio przez Komisję, o którym mowa w art. 38 ust. 1 lit. a) rozporządzenia (UE) nr 1303/2013, wspierany z wkładów pochodzących z programu finansowanego z EFSI	-
7.1.1	Nazwa instrumentu finansowego ustanowionego na poziomie Unii	-
7.2	Instrument finansowy ustanowiony na poziomie krajowym, regionalnym, transnarodowym lub transgranicznym, zarządzany przez instytucję zarządzającą lub na jej odpowiedzialność, o którym mowa w art. 38 ust. 1 lit. b), wspierany z wkładów pochodzących z programu finansowanego z EFSI na podstawie art. 38 ust. 4 lit. a), b) i c) rozporządzenia (UE) nr 1303/2013	-
7.3	Instrument finansowy, o którym mowa w art. 38 ust. 1 lit. c), łączący wkład finansowy pochodzący od instytucji zarządzającej z produktami finansowymi EBI w ramach Europejskiego Funduszu na rzecz Inwestycji Strategicznych, zgodnie z art.39a	-
8	Rodzaj instrumentu finansowego	2 - Poszczególne fundusze funduszy
8.1	Instrumenty specjalnie zaprojektowane (ang. tailor-made) lub instrumenty finansowe spełniające standardowe warunki	Instrument specjalnie zaprojektowany
8.1.1	Rodzaj gotowego instrumentu	n/d
8.2	Instrument finansowy wdrażany poprzez fundusz funduszy lub bez funduszu funduszy	Fundusz funduszy województwa opolskiego: 1.1 Innowacje w przedsiębiorstwach
8.2.1	Nazwa funduszu funduszy utworzonego w celu wdrażania instrumentów finansowych	-
9	Rodzaj produktów zapewnianych przez instrument finansowy: pożyczki, mikropożyczki, gwarancje, inwestycje kapitałowe lub quasi-kapitałowe, inny produkt finansowy lub inne wsparcie połączone w ramach instrumentu finansowego zgodnie z art. 37 ust. 7 rozporządzenia (UE) nr 1303/2013	
9.0.1	Pożyczki (≥ EUR 25 000)	TAK
9.0.2	Mikropożyczki (< EUR 25 000 i udzielone mikroprzedsiębiorstwom) zgodnie z SEC/2011/1134 final	NIE
9.0.3	Gwarancje	NIE
9.0.4	Inwestycje kapitałowe	NIE

Lp.	Informacje wymagane w przypadku poszczególnych instrumentów finansowych	
9.0.5	Inwestycja quasi-kapitałowa	NIE
9.0.6	Inne produkty finansowe	NIE
9.0.7	Inne wsparcie połączone z instrumentem finansowym	NIE
9.1	Opis innego produktu finansowego	n/d
9.2	Inne wsparcie połączone w ramach instrumentu finansowego: dotacja, dotacja na spłatę odsetek, dotacja na opłaty gwarancyjne zgodnie z art. 37 ust. 7 rozporządzenia (UE) nr 1303/2013	n/d
10	Status prawny instrumentu finansowego zgodnie z art. 38 ust. 6 rozporządzenia (UE) nr 1303/2013 (wyłącznie w przypadku instrumentów finansowych, o których mowa w art. 38 ust. 1 lit. b)): rachunek powierniczy otwarty w imieniu podmiotu wdrażającego oraz w imieniu instytucji zarządzającej lub oddzielny blok finansowy w ramach instytucji finansowej	2 - Oddzielny blok finansowy
<b>III. Określenie podmiotu wdrażającego instrument finansowy, o którym mowa w art. 38 ust. 1 lit. a), art. 38 ust. 4 lit. a), b) i c) rozporządzenia (UE) nr 1303/2013, oraz pośrednicy finansowi, o których mowa w art. 38 ust. 5 rozporządzenia (UE) nr 1303/2013 (art. 46 ust. 2 lit. c) rozporządzenia (UE) nr 1303/2013)</b>		
11	Podmiot wdrażający instrument finansowy	
11.1	Rodzaj podmiotu wdrażającego zgodnie z art. 38 ust. 4 rozporządzenia (UE) nr 1303/2013: istniejący lub nowo utworzony podmiot prawny zajmujący się wdrażaniem instrumentów finansowych; Europejski Bank Inwestycyjny; Europejski Fundusz Inwestycyjny; międzynarodowa instytucja finansowa, w której państwo członkowskie posiada akcje lub udziały; instytucja finansowa z siedzibą w państwie członkowskim, dążąca do osiągnięcia celów interesu publicznego i pozostająca pod nadzorem instytucji publicznej; podmiot prawa publicznego lub prywatnego; instytucja zarządzająca bezpośrednio podejmująca zadania wdrożeniowe (tylko w przypadku pożyczek i gwarancji)	b5- Podmiot prawa publicznego lub prywatnego
11.1.1	Nazwa podmiotu wdrażającego instrument finansowy	Fundusz Regionu Wałbrzyskiego
11.1.2	Oficjalny adres/miejsce prowadzenia działalności (nazwa państwa i miejscowości) podmiotu wdrażającego instrument finansowy	Polska / Wałbrzych
12	Procedura wyboru podmiotu wdrażającego instrument finansowy: udzielenie zamówienia publicznego; inna procedura	5-pozostałe
12.1	Opis innej procedury wyboru podmiotu wdrażającego instrument finansowy	Przetarg nieograniczony nr BZP/30/DIIF/2017(2017/S 106-212803); Umowy Operacyjnej: 2/RPOP/3017/2017/II/dif/028
13	Data podpisania umowy o finansowaniu z podmiotem wdrażającym instrument finansowy	2017-09-28
<b>IV. Łączna kwota wkładów z programu, w podziale na priorytety lub środki, wypłacona na rzecz instrumentu finansowego oraz poniesione koszty zarządzania lub uiszczone opłaty za zarządzanie (art. 46 ust. 2 lit. d) i e) rozporządzenia (UE) nr 1303/2013)</b>		
14	Łączna kwota wkładów z programu zaangażowanych w ramach umowy o finansowaniu (w EUR)	272 369,14
14.1	w tym wkłady z EFSI (w EUR)	227 216,39
14.1.1	w tym EFRR (w EUR) (fakultatywnie)	227 216,39
14.1.2	w tym Fundusz Spójności (w EUR) (fakultatywnie)	0,00
14.1.3	w tym EFS (w EUR) (fakultatywnie)	0,00
14.1.4	w tym EFRROW (w EUR) (fakultatywnie)	0,00
14.1.5	w tym EFMR (w EUR) (fakultatywnie)	0,00
15	Łączna kwota wkładów z programu wypłaconych na rzecz instrumentu finansowego (w EUR)	272 369,14
15.1	w tym kwoty wkładów z EFSI (w EUR)	227 216,39
15.1.1	w tym EFRR (w EUR)	227 216,39
15.1.2	w tym Fundusz Spójności (w EUR)	0,00
15.1.3	w tym EFS (w EUR)	0,00
15.1.4	w tym EFRROW (w EUR)	0,00
15.1.5	w tym EFMR (w EUR)	0,00



Lp.	Informacje wymagane w przypadku poszczególnych instrumentów finansowych	
15.2	w tym łączna kwota współfinansowania krajowego (w EUR)	45 152,75
15.2.1	w tym łączna kwota krajowego finansowania publicznego (w EUR)	0,00
15.2.2	w tym łączna kwota krajowego finansowania prywatnego (w EUR)	45 152,75
16	łączna kwota wkładów z programu wpłacanych na rzecz instrumentu finansowego w ramach Inicjatywy na rzecz zatrudnienia ludzi młodych (YEI) <sup>1</sup> (w EUR)	n/d
17	łączna kwota kosztów zarządzania i opłat za zarządzanie wypłacona z wkładów z programu (w EUR)	8 867,83
17.1	w tym wynagrodzenie podstawowe (w EUR)	0,00
17.2	w tym wynagrodzenie oparte na wynikach (w EUR)	8 867,83
18	Skapitalizowane koszty zarządzania lub opłat za zarządzanie zgodnie z art. 42 ust. 2 rozporządzenia (UE) nr 1303/2013 (dotyczy wyłącznie sprawozdania końcowego) (w EUR)	n/d
19	Skapitalizowane dotacje na spłatę odsetek lub dotacje na opłaty gwarancyjne zgodnie z art. 42 ust. 1 lit. c) rozporządzenia (UE) nr 1303/2013 (dotyczy wyłącznie sprawozdania końcowego) (w EUR)	n/d
20	Kwota wkładów z programu przeznaczonych na inwestycje kontynuacyjne na rzecz ostatecznych odbiorców zgodnie z art. 42 ust. 3 rozporządzenia (UE) nr 1303/2013 (dotyczy wyłącznie sprawozdania końcowego) (w EUR)	n/d
21	Wkłady w postaci gruntów lub nieruchomości w instrument finansowy zgodnie z art. 37 ust. 10 rozporządzenia (UE) nr 1303/2013 (dotyczy wyłącznie sprawozdania końcowego) (w EUR)	n/d
<b>V. łączna kwota wsparcia wypłacona ostatecznym odbiorcom lub na wsparcie na rzecz ostatecznych odbiorców lub zaangażowanego przez instrument finansowy w ramach umów gwarancyjnych na inwestycje na rzecz ostatecznych odbiorców, w podziale na programy i priorytety lub środki (art. 46 ust. 2 lit. e) rozporządzenia (UE) nr 1303/2013)</b>		
22	Nazwy poszczególnych produktów finansowych oferowanych przez instrument finansowy	Mała pożyczka inwestycyjna MPI, Duża pożyczka inwestycyjna MPI
22.1	Rodzaj produktu finansowego oferowanego przez instrument finansowy	Pożyczka
23	Data podpisania umowy o finansowaniu dla produktu finansowego	-
24	łączna kwota wkładów z programu zaangażowanych w ramach umów pożyczki, umów gwarancyjnych, umów o produkty kapitałowe, quasi-kapitałowe lub inne produkty finansowe z ostatecznymi odbiorcami (w EUR)	272 369,14
24.1	w tym łączna kwota wkładów z EFSI (w EUR)	227 216,39
25	łączna kwota wkładów z programu wypłacona ostatecznym odbiorcom w formie pożyczek, mikropożyczek, kapitału lub innych produktów lub w przypadku gwarancji przeznaczona na pożyczki wypłacone ostatecznym odbiorcom, według produktów (w EUR)	272 369,14
25.1	w tym łączna kwota wkładów z EFSI (w EUR)	227 216,39
25.1.1	w tym EFRR (w EUR)	227 216,39
25.1.2	w tym Fundusz Spójności (w EUR)	n/d
25.1.3	w tym EFS (w EUR)	n/d
25.1.4	w tym EFRROW (w EUR)	n/d
25.1.5	w tym EFMR (w EUR)	n/d
25.2	w tym łączna kwota krajowego współfinansowania publicznego (w EUR)	n/d
25.3	w tym łączna kwota krajowego współfinansowania prywatnego (w EUR)	45 152,75
26	łączna wartość pożyczek faktycznie wypłaconych ostatecznym odbiorcom w odniesieniu do podpisanych umów gwarancyjnych (EUR)	-
27	Liczba umów pożyczki/umów gwarancyjnych/umów o produkty kapitałowe lub quasi-kapitałowe/umów o inne produkty finansowe podpisanych z ostatecznymi odbiorcami, według produktów	6

Lp.	Informacje wymagane w przypadku poszczególnych instrumentów finansowych	
28	Liczba inwestycji w formie pożyczki/gwarancji/kapitału lub quasi-kapitału/innych produktów finansowych dokonanych u ostatecznych odbiorców, według produktów	6
29	Liczba ostatecznych odbiorców wspieranych za pomocą produktu finansowego	6
29.1	w tym duże przedsiębiorstwa	0
29.2	w tym MŚP	5
29.2.1	w tym mikroprzedsiębiorstwa	3
29.3	w tym osoby fizyczne	0
29.4	w tym inny rodzaj wspieranych ostatecznych odbiorców	1
29.4.1	opis innego rodzaju wspieranych ostatecznych odbiorców	spółdzielnia
<b>VI. Funkcjonowanie instrumentu finansowego, w tym postęp w ustanawianiu i wyborze instytucji wdrażających instrument finansowy (w tym instytucji wdrażającej fundusz funduszy) (art. 46 ust. 2 lit. f) rozporządzenia (UE) nr 1303/2013)</b>		
30	Data ukończenia oceny ex ante	-
31	Wybór podmiotów wdrażających instrument finansowy	-
31.1	Czy rozpoczęto już proces wyboru lub wyznaczenia ?	-
32	Informacja o tym, czy instrument finansowy nadal funkcjonował na koniec roku sprawozdawczego	tak
32.1	Jeżeli instrument finansowy nie funkcjonował na koniec roku sprawozdawczego, data likwidacji	n/d
33	Łączna liczba wypłaconych pożyczek, których spłata się opóźnia, lub łączna liczba gwarancji udzielonych i wykorzystanych w związku ze zwłoką w spłacie pożyczki	0,00
34	Łączna kwota wypłaconych pożyczek, których spłata się opóźnia (w EUR), lub łączna kwota przeznaczona na gwarancje udzielone i wykorzystane w związku ze zwłoką w spłacie pożyczki (w EUR)	0,00
<b>VII. Odsetki oraz inne zyski generowane ze wsparcia udzielanego z EFSI na rzecz instrumentu finansowego, środki programu zwrócone do instrumentów finansowych z inwestycji, zgodnie z art. 43 i 44, oraz wartość inwestycji kapitałowych w odniesieniu do poprzednich lat (art. 46 ust. 2 lit. g) i i) rozporządzenia (UE) nr 1303/2013)</b>		
35	Odsetki oraz inne zyski generowane z płatności z EFSI na rzecz instrumentu finansowego (w EUR)	2 550,76
36	Kwoty zwrócone do instrumentu finansowego przypisane do wsparcia z EFSI do końca roku sprawozdawczego (w EUR)	72 299,88
36.1	w tym zwroty kapitału (w EUR)	71 399,41
36.2	w tym zyski oraz inne dochody (w EUR)	900,47
37	Kwoty zasobów ponownie wykorzystane, które zostały zwrócone do instrumentów finansowych i które można przypisać do EFSI	0,00
37.1	w tym kwoty wypłacone na preferencyjne wynagrodzenie inwestorów prywatnych lub publicznych działających zgodnie z zasadą gospodarki rynkowej, którzy zapewniają środki odpowiadające wsparciu z EFSI do instrumentu finansowego lub którzy współfinansują inwestycję na poziomie ostatecznych odbiorców (w EUR)	0,00
37.2	w tym kwoty wypłacone na refundację poniesionych kosztów zarządzania i opłat za zarządzanie instrumentem finansowym (w EUR)	0,00
37.3	w tym kwoty na pokrycie nominalnej straty wkładu EFSI na rzecz instrumentów finansowych wynikającej z ujemnych odsetek, jeżeli strata ta nastąpiła pomimo aktywnego zarządzania zasobami finansowymi przez podmioty wdrażające instrumenty finansowe (w EUR)	0,00
<b>VIII. Postępy w osiągnięciu spodziewanego efektu dźwigni z inwestycji dokonywanych w ramach instrumentu finansowego oraz wartość inwestycji i uczestnictwa (art. 46 ust. 2 lit. h) rozporządzenia (UE) nr 1303/2013)</b>		
38	Łączna kwota innych wkładów, poza EFSI, pozyskanych przez instrument finansowy (EUR)	
38.1	Łączna kwota innych wkładów, poza EFSI, zaangażowanych w ramach umowy o finansowaniu z podmiotem wdrażającym instrument finansowy (w EUR)	45 152,75

Lp.	Informacje wymagane w przypadku poszczególnych instrumentów finansowych	
38.1A	Wkład w ramach produktu finansowego EBI zaangażowany w ramach umowy o finansowaniu z podmiotem wdrażającym instrument finansowy (dotyczy wyłącznie instrumentów, o których mowa w art. 38 ust. 1 lit. c)) (w EUR)	0,00
38.2	Łączna kwota innych wkładów, poza EFSI, wypłaconych na rzecz instrumentu finansowego (w EUR)	45 152,75
38.2.1	w tym wkłady publiczne (w EUR)	0,00
38.2.2	w tym wkłady prywatne (w EUR)	45 152,75
38.2A	Wkład w ramach produktu finansowego EBI wypłacony na rzecz instrumentu finansowego (dotyczy wyłącznie instrumentów, o których mowa w art. 38 ust. 1 lit. c)) (w EUR)	0,00
38.3	Łączna kwota innych wkładów, poza EFSI, uruchomionych na poziomie ostatecznych odbiorców (w EUR)	102 159,22
38.3.1	w tym wkłady publiczne (w EUR)	0,00
38.3.2	w tym wkłady prywatne (w EUR)	102 159,22
38.3A	Wkład w ramach produktu finansowego EBI uruchomiony na poziomie ostatecznych odbiorców (dotyczy wyłącznie instrumentów, o których mowa w art. 38 ust. 1 lit. c)) (w EUR)	0,00
39	Spodziewany i osiągnięty efekt dźwigni w odniesieniu do umowy o finansowaniu	
39.1	Spodziewany efekt dźwigni w przypadku pożyczki/gwarancji/inwestycji kapitałowej lub quasi-kapitałowej/innego produktu finansowego w odniesieniu do umowy o finansowaniu, według produktów	1,40
39.2	Osiągnięty efekt dźwigni na koniec roku sprawozdawczego w przypadku pożyczki/gwarancji/inwestycji kapitałowej lub quasi-kapitałowej/innego produktu finansowego, według produktów	1,27
39.3	Inwestycje uruchomione przez instrumenty finansowe EFSI dla pożyczki (w EUR) (fakultatywnie)	0,00
<b>IX. Wkład instrumentu finansowego w osiągnięcie wskaźników danego priorytetu lub środka (art. 46 ust. 2 lit. j) rozporządzenia (UE) nr 1303/2013)</b>		
41	Wskaźnik produktu (kod i nazwa), w który wkład wnosi instrument finansowy	1. Liczba przedsiębiorstw otrzymujących wsparcie (przedsiębiorstwa) 2. Liczba przedsiębiorstw otrzymujących wsparcie inne niż dotacje (przedsiębiorstwa) 3. Inwestycje prywatne uzupełniające wsparcie publiczne dla przedsiębiorstw (inne niż dotacje) (euro)
41.1	Wartość docelowa wskaźnika produktu	1. 6 2. 6 3. 51 177,48
41.2	Wartość osiągnięta przez instrument finansowy w odniesieniu do wartości docelowej wskaźnika produktu	1. 5 2. 5 3. 102 159,22

**Działanie 1.1 - BANK GOSPODARSTWA KRAJOWEGO W ROLI POŚREDNIKA FINANSOWEGO (029)**

Lp.	Informacje wymagane w przypadku poszczególnych instrumentów finansowych	
<b>I. Określenie programu i priorytetu lub środka, z których udzielane jest wsparcie z EFSI (art. 46 ust. 2 lit. a) rozporządzenia (UE) nr 1303/2013)</b>		
1	Osie priorytetowe lub środki wspierające instrument finansowy, w tym fundusz funduszy, w ramach programu finansowanego z EFSI	
1.1	Odniesienia (numer i tytuł) do poszczególnych osi priorytetowych lub środków wspierających instrument finansowy w ramach programu finansowanego z EFSI	-
2	Nazwa funduszu (funduszy) EFSI wspierającego(-ych) instrument finansowy w ramach osi priorytetowej lub środka	-
3	Cel(-e) tematyczny(-e), o którym(-ych) mowa w art. 9 akapit pierwszy rozporządzenia (UE) nr 1303/2013, wspierany(-e) z instrumentu finansowego	-
4.	Inne programy finansowane z EFSI, z których pochodzą wkłady do instrumentu finansowego	-
4.1	Numer CCI każdego innego programu finansowanego z EFSI, z którego pochodzą wkłady do instrumentu finansowego	-
<b>II. Opis instrumentu finansowego i rozwiązania wdrożeniowe (art. 46 ust. 2 lit. b) rozporządzenia (UE) nr 1303/2013)</b>		
5	Nazwa instrumentu finansowego	1.1 Innowacje w przedsiębiorstwach RPO WO 2014-2020 – Utworzenie przez beneficjenta Funduszu Funduszy, z którego wspierane będą instrumenty finansowe udzielające pożyczek/poręczeń ostatecznym odbiorcom w ramach przedmiotowego działania.
6	Oficjalny adres/miejsce prowadzenia działalności instrumentu finansowego (nazwa państwa i miasta)	Polska / Warszawa
7	Rozwiązania wdrożeniowe	
7.1	Instrument finansowy ustanowiony na poziomie Unii, zarządzany bezpośrednio lub pośrednio przez Komisję, o którym mowa w art. 38 ust. 1 lit. a) rozporządzenia (UE) nr 1303/2013, wspierany z wkładów pochodzących z programu finansowanego z EFSI	-
7.1.1	Nazwa instrumentu finansowego ustanowionego na poziomie Unii	-
7.2	Instrument finansowy ustanowiony na poziomie krajowym, regionalnym, transnarodowym lub transgranicznym, zarządzany przez instytucję zarządzającą lub na jej odpowiedzialność, o którym mowa w art. 38 ust. 1 lit. b), wspierany z wkładów pochodzących z programu finansowanego z EFSI na podstawie art. 38 ust. 4 lit. a), b) i c) rozporządzenia (UE) nr 1303/2013	-
7.3	Instrument finansowy, o którym mowa w art. 38 ust. 1 lit. c), łączący wkład finansowy pochodzący od instytucji zarządzającej z produktami finansowymi EBI w ramach Europejskiego Funduszu na rzecz Inwestycji Strategicznych, zgodnie z art.39a	-
8	Rodzaj instrumentu finansowego	2- Poszczególne Fundusze Funduszy Funduszy
8.1	Instrumenty specjalnie zaprojektowane (ang. tailor-made) lub instrumenty finansowe spełniające standardowe warunki	Instrument specjalnie zaprojektowany
8.1.1	Rodzaj gotowego instrumentu	
8.2	Instrument finansowy wdrażany poprzez fundusz funduszy lub bez funduszu funduszy	Fundusz funduszy województwa opolskiego: 1.1 Innowacje w przedsiębiorstwach
8.2.1	Nazwa funduszu funduszy utworzonego w celu wdrażania instrumentów finansowych	-
9	Rodzaj produktów zapewnianych przez instrument finansowy: pożyczki, mikropożyczki, gwarancje, inwestycje kapitałowe lub quasi-kapitałowe, inny produkt finansowy lub inne wsparcie połączone w ramach instrumentu finansowego zgodnie z art. 37 ust. 7 rozporządzenia (UE) nr 1303/2013	
9.0.1	Pożyczki (≥ EUR 25 000)	TAK
9.0.2	Mikropożyczki (< EUR 25 000 i udzielone mikroprzedsiębiorstwom) zgodnie z SEC/2011/1134 final	NIE
9.0.3	Gwarancje	NIE
9.0.4	Inwestycje kapitałowe	NIE
9.0.5	Inwestycja quasi-kapitałowa	NIE
9.0.6	Inne produkty finansowe	NIE

Lp.	Informacje wymagane w przypadku poszczególnych instrumentów finansowych	
9.0.7	Inne wsparcie połączone z instrumentem finansowym	NIE
9.1	Opis innego produktu finansowego	n/d
9.2	Inne wsparcie połączone w ramach instrumentu finansowego: dotacja, dotacja na spłatę odsetek, dotacja na opłaty gwarancyjne zgodnie z art. 37 ust. 7 rozporządzenia (UE) nr 1303/2013	n/d
10	Status prawny instrumentu finansowego zgodnie z art. 38 ust. 6 rozporządzenia (UE) nr 1303/2013 (wyłącznie w przypadku instrumentów finansowych, o których mowa w art. 38 ust. 1 lit. b)): rachunek powierniczy otwarty w imieniu podmiotu wdrażającego oraz w imieniu instytucji zarządzającej lub oddzielny blok finansowy w ramach instytucji finansowej	2 - Oddzielny blok finansowy
<b>III. Określenie podmiotu wdrażającego instrument finansowy, o którym mowa w art. 38 ust. 1 lit. a), art. 38 ust. 4 lit. a), b) i c) rozporządzenia (UE) nr 1303/2013, oraz pośrednicy finansowi, o których mowa w art. 38 ust. 5 rozporządzenia (UE) nr 1303/2013 (art. 46 ust. 2 lit. c) rozporządzenia (UE) nr 1303/2013)</b>		
11	Podmiot wdrażający instrument finansowy	
11.1	Rodzaj podmiotu wdrażającego zgodnie z art. 38 ust. 4 rozporządzenia (UE) nr 1303/2013: istniejący lub nowo utworzony podmiot prawny zajmujący się wdrażaniem instrumentów finansowych; Europejski Bank Inwestycyjny; Europejski Fundusz Inwestycyjny; międzynarodowa instytucja finansowa, w której państwo członkowskie posiada akcje lub udziały; instytucja finansowa z siedzibą w państwie członkowskim, dążąca do osiągnięcia celów interesu publicznego i pozostająca pod nadzorem instytucji publicznej; podmiot prawa publicznego lub prywatnego; instytucja zarządzająca bezpośrednio podejmująca zadania wdrożeniowe (tylko w przypadku pożyczek i gwarancji)	b5 - Podmiot prawa publicznego lub prywatnego
11.1.1	Nazwa podmiotu wdrażającego instrument finansowy	Bank Gospodarstwa Krajowego w roli PF
11.1.2	Oficjalny adres/miejsce prowadzenia działalności (nazwa państwa i miejscowości) podmiotu wdrażającego instrument finansowy	Polska/Warszawa
12	Procedura wyboru podmiotu wdrażającego instrument finansowy: udzielenie zamówienia publicznego; inna procedura	pozostałe
12.1	Opis innej procedury wyboru podmiotu wdrażającego instrument finansowy	Przetarg nieograniczony nr: BZP/30/DIIF/2017 (2017/S 106-212803); nr Umowy Operacyjnej: 2/RPOP/3017/2017/III/DIF/029
13	Data podpisania umowy o finansowaniu z podmiotem wdrażającym instrument finansowy	2017-09-27
<b>IV. Łączna kwota wkładów z programu, w podziale na priorytety lub środki, wypłacona na rzecz instrumentu finansowego oraz poniesione koszty zarządzania lub uiszczono opłaty za zarządzanie (art. 46 ust. 2 lit. d) i e) rozporządzenia (UE) nr 1303/2013)</b>		
14	Łączna kwota wkładów z programu zaangażowanych w ramach umowy o finansowaniu (w EUR)	78 349,61
14.1	w tym wkłady z EFSI (w EUR)	66 597,17
14.1.1	w tym EFRR (w EUR) (fakultatywnie)	66 597,17
14.1.2	w tym Fundusz Spójności (w EUR) (fakultatywnie)	0,00
14.1.3	w tym EFS (w EUR) (fakultatywnie)	0,00
14.1.4	w tym EFRROW (w EUR) (fakultatywnie)	0,00
14.1.5	w tym EFMR (w EUR) (fakultatywnie)	0,00
15	Łączna kwota wkładów z programu wypłaconych na rzecz instrumentu finansowego (w EUR)	78 349,61
15.1	w tym kwoty wkładów z EFSI (w EUR)	66 597,17
15.1.1	w tym EFRR (w EUR)	66 597,17
15.1.2	w tym Fundusz Spójności (w EUR)	0,00
15.1.3	w tym EFS (w EUR)	0,00
15.1.4	w tym EFRROW (w EUR)	0,00
15.1.5	w tym EFMR (w EUR)	0,00
15.2	w tym łączna kwota współfinansowania krajowego (w EUR)	11 752,44
15.2.1	w tym łączna kwota krajowego finansowania publicznego (w EUR)	0,00
15.2.2	w tym łączna kwota krajowego finansowania prywatnego (w EUR)	11 752,44

Lp.	Informacje wymagane w przypadku poszczególnych instrumentów finansowych	
16	Łączna kwota wkładów z programu wpłacanych na rzecz instrumentu finansowego w ramach Inicjatywy na rzecz zatrudnienia ludzi młodych (YEI) <sup>1</sup> (w EUR)	n/d
17	Łączna kwota kosztów zarządzania i opłat za zarządzanie wypłacona z wkładów z programu (w EUR)	2 647,24
17.1	w tym wynagrodzenie podstawowe (w EUR)	0,00
17.2	w tym wynagrodzenie oparte na wynikach (w EUR)	2 647,24
18	Skapitalizowane koszty zarządzania lub opłat za zarządzanie zgodnie z art. 42 ust. 2 rozporządzenia (UE) nr 1303/2013 (dotyczy wyłącznie sprawozdania końcowego) (w EUR)	n/d
19	Skapitalizowane dotacje na spłatę odsetek lub dotacje na opłaty gwarancyjne zgodnie z art. 42 ust. 1 lit. c) rozporządzenia (UE) nr 1303/2013 (dotyczy wyłącznie sprawozdania końcowego) (w EUR)	n/d
20	Kwota wkładów z programu przeznaczonych na inwestycje kontynuacyjne na rzecz ostatecznych odbiorców zgodnie z art. 42 ust. 3 rozporządzenia (UE) nr 1303/2013 (dotyczy wyłącznie sprawozdania końcowego) (w EUR)	n/d
21	Wkłady w postaci gruntów lub nieruchomości w instrument finansowy zgodnie z art. 37 ust. 10 rozporządzenia (UE) nr 1303/2013 (dotyczy wyłącznie sprawozdania końcowego) (w EUR)	n/d
<b>V. Łączna kwota wsparcia wypłacona ostatecznym odbiorcom lub na wsparcie na rzecz ostatecznych odbiorców lub zaangażowanego przez instrument finansowy w ramach umów gwarancyjnych na inwestycje na rzecz ostatecznych odbiorców, w podziale na programy i priorytety lub środki (art. 46 ust. 2 lit. e) rozporządzenia (UE) nr 1303/2013)</b>		
22	Nazwy poszczególnych produktów finansowych oferowanych przez instrument finansowy	Mała Pożyczka Inwestycyjna (MPI)
22.1	Rodzaj produktu finansowego oferowanego przez instrument finansowy	Pożyczka
23	Data podpisania umowy o finansowaniu dla produktu finansowego	-
24	Łączna kwota wkładów z programu zaangażowanych w ramach umów pożyczki, umów gwarancyjnych, umów o produkty kapitałowe, quasi-kapitałowe lub inne produkty finansowe z ostatecznymi odbiorcami (w EUR)	78 349,61
24.1	w tym łączna kwota wkładów z EFSI (w EUR)	66 597,17
25	Łączna kwota wkładów z programu wypłacona ostatecznym odbiorcom w formie pożyczek, mikropożyczek, kapitału lub innych produktów lub w przypadku gwarancji przeznaczona na pożyczki wypłacone ostatecznym odbiorcom, według produktów (w EUR)	78 349,61
25.1	w tym łączna kwota wkładów z EFSI (w EUR)	66 597,17
25.1.1	w tym EFRR (w EUR)	66 597,17
25.1.2	w tym Fundusz Spójności (w EUR)	n/d
25.1.3	w tym EFS (w EUR)	n/d
25.1.4	w tym EFRROW (w EUR)	n/d
25.1.5	w tym EFMR (w EUR)	n/d
25.2	w tym łączna kwota krajowego współfinansowania publicznego (w EUR)	n/d
25.3	w tym łączna kwota krajowego współfinansowania prywatnego (w EUR)	11 752,44
26	Łączna wartość pożyczek faktycznie wypłaconych ostatecznym odbiorcom w odniesieniu do podpisanych umów gwarancyjnych (EUR)	-
27	Liczba umów pożyczki/umów gwarancyjnych/umów o produkty kapitałowe lub quasi-kapitałowe/umów o inne produkty finansowe podpisanych z ostatecznymi odbiorcami, według produktów	4
28	Liczba inwestycji w formie pożyczki/gwarancji/kapitału lub quasi-kapitału/innych produktów finansowych dokonanych u ostatecznych odbiorców, według produktów	4
29	Liczba ostatecznych odbiorców wspieranych za pomocą produktu finansowego	4
29.1	w tym duże przedsiębiorstwa	0
29.2	w tym MŚP	4
29.2.1	w tym mikroprzedsiębiorstwa	3
29.3	w tym osoby fizyczne	0

Lp.	Informacje wymagane w przypadku poszczególnych instrumentów finansowych	
29.4	w tym inny rodzaj wspieranych ostatecznych odbiorców	0
29.4.1	opis innego rodzaju wspieranych ostatecznych odbiorców	n/d
<b>VI. Funkcjonowanie instrumentu finansowego, w tym postęp w ustanawianiu i wyborze instytucji wdrażających instrument finansowy (w tym instytucji wdrażającej fundusz funduszy) (art. 46 ust. 2 lit. f) rozporządzenia (UE) nr 1303/2013)</b>		
30	Data ukończenia oceny ex ante	-
31	Wybór podmiotów wdrażających instrument finansowy	-
31.1	Czy rozpoczęto już proces wyboru lub wyznaczenia ?	-
32	Informacja o tym, czy instrument finansowy nadal funkcjonował na koniec roku sprawozdawczego	tak
32.1	Jeżeli instrument finansowy nie funkcjonował na koniec roku sprawozdawczego, data likwidacji	n/d
33	Łączna liczba wypłaconych pożyczek, których spłata się opóźnia, lub łączna liczba gwarancji udzielonych i wykorzystanych w związku ze zwłoką w spłacie pożyczki	0,00
34	Łączna kwota wypłaconych pożyczek, których spłata się opóźnia (w EUR), lub łączna kwota przeznaczona na gwarancje udzielone i wykorzystane w związku ze zwłoką w spłacie pożyczki (w EUR)	0,00
<b>VII. Odsetki oraz inne zyski generowane ze wsparcia udzielanego z EFSI na rzecz instrumentu finansowego, środki programu zwrócone do instrumentów finansowych z inwestycji, zgodnie z art. 43 i 44, oraz wartość inwestycji kapitałowych w odniesieniu do poprzednich lat (art. 46 ust. 2 lit. g) i i) rozporządzenia (UE) nr 1303/2013)</b>		
35	Odsetki oraz inne zyski generowane z płatności z EFSI na rzecz instrumentu finansowego (w EUR)	568,01
36	Kwoty zwrócone do instrumentu finansowego przypisane do wsparcia z EFSI do końca roku sprawozdawczego (w EUR)	20 176,02
36.1	w tym zwroty kapitału (w EUR)	14 082,59
36.2	w tym zyski oraz inne dochody (w EUR)	6 093,43
37	Kwoty zasobów ponownie wykorzystane, które zostały zwrócone do instrumentów finansowych i które można przypisać do EFSI	0,00
37.1	w tym kwoty wypłacone na preferencyjne wynagrodzenie inwestorów prywatnych lub publicznych działających zgodnie z zasadą gospodarki rynkowej, którzy zapewniają środki odpowiadające wsparciu z EFSI do instrumentu finansowego lub którzy współfinansują inwestycję na poziomie ostatecznych odbiorców (w EUR)	0,00
37.2	w tym kwoty wypłacone na refundację poniesionych kosztów zarządzania i opłat za zarządzanie instrumentem finansowym (w EUR)	0,00
37.3	w tym kwoty na pokrycie nominalnej straty wkładu EFSI na rzecz instrumentów finansowych wynikającej z ujemnych odsetek, jeżeli strata ta nastąpiła pomimo aktywnego zarządzania zasobami finansowymi przez podmioty wdrażające instrumenty finansowe (w EUR)	0,00
<b>VIII. Postępy w osiąganiu spodziewanego efektu dźwigni z inwestycji dokonywanych w ramach instrumentu finansowego oraz wartość inwestycji i uczestnictwa (art. 46 ust. 2 lit. h) rozporządzenia (UE) nr 1303/2013)</b>		
38	Łączna kwota innych wkładów, poza EFSI, pozyskanych przez instrument finansowy (EUR)	
38.1	Łączna kwota innych wkładów, poza EFSI, zaangażowanych w ramach umowy o finansowaniu z podmiotem wdrażającym instrument finansowy (w EUR)	11 752,44
38.1A	Wkład w ramach produktu finansowego EBI zaangażowany w ramach umowy o finansowaniu z podmiotem wdrażającym instrument finansowy (dotyczy wyłącznie instrumentów, o których mowa w art. 38 ust. 1 lit. c)) (w EUR)	0,00
38.2	Łączna kwota innych wkładów, poza EFSI, wypłaconych na rzecz instrumentu finansowego (w EUR)	11 752,44
38.2.1	w tym wkłady publiczne (w EUR)	0,00
38.2.2	w tym wkłady prywatne (w EUR)	11 752,44
38.2A	Wkład w ramach produktu finansowego EBI wypłacony na rzecz instrumentu finansowego (dotyczy wyłącznie instrumentów, o których mowa w art. 38 ust. 1 lit. c)) (w EUR)	0,00
38.3	Łączna kwota innych wkładów, poza EFSI, uruchomionych na poziomie ostatecznych odbiorców (w EUR)	11 752,44

Lp.	Informacje wymagane w przypadku poszczególnych instrumentów finansowych	
38.3.1	w tym wkłady publiczne (w EUR)	0,00
38.3.2	w tym wkłady prywatne (w EUR)	11 752,44
38.3A	Wkład w ramach produktu finansowego EBI uruchomiony na poziomie ostatecznych odbiorców (dotyczy wyłącznie instrumentów, o których mowa w art. 38 ust. 1 lit. c)) (w EUR)	0,00
39	Spodziewany i osiągnięty efekt dźwigni w odniesieniu do umowy o finansowaniu	
39.1	Spodziewany efekt dźwigni w przypadku pożyczki/gwarancji/inwestycji kapitałowej lub quasi-kapitałowej/innego produktu finansowego w odniesieniu do umowy o finansowaniu, według produktów	1,35
39.2	Osiągnięty efekt dźwigni na koniec roku sprawozdawczego w przypadku pożyczki/gwarancji/inwestycji kapitałowej lub quasi-kapitałowej/innego produktu finansowego, według produktów	1,03
39.3	Inwestycje uruchomione przez instrumenty finansowe EFSI dla pożyczki (w EUR) (fakultatywnie)	0,00
<b>IX. Wkład instrumentu finansowego w osiąganie wskaźników danego priorytetu lub środka (art. 46 ust. 2 lit. j) rozporządzenia (UE) nr 1303/2013)</b>		
41	Wskaźnik produktu (kod i nazwa), w który wkład wnosi instrument finansowy	1. Liczba przedsiębiorstw otrzymujących wsparcie (przedsiębiorstwa) 2. Liczba przedsiębiorstw otrzymujących wsparcie finansowe inne niż dotacje (przedsiębiorstwa) 3. Inwestycje prywatne uzupełniające wsparcie publiczne dla przedsiębiorstw (inne niż dotacje) Euro
41.1	Wartość docelowa wskaźnika produktu	1. 4 2. 4 3. 11 752,44
41.2	Wartość osiągnięta przez instrument finansowy w odniesieniu do wartości docelowej wskaźnika produktu	1. 4 2. 4 3. 11 752,44



**PODDZIAŁANIE 2.1.1**

Lp.	Informacje wymagane w przypadku poszczególnych instrumentów finansowych: <b>Poddziałanie 2.1.1</b>	
<b>I. Określenie programu i priorytetu lub środka, z których udzielane jest wsparcie z EFSI (art. 46 ust. 2 lit. a) rozporządzenia (UE) nr 1303/2013)</b>		
1	Osie priorytetowe lub środki wspierające instrument finansowy, w tym fundusz funduszy, w ramach programu finansowanego z EFSI	
1.1	Odniesienia (numer i tytuł) do poszczególnych osi priorytetowych lub środków wspierających instrument finansowy w ramach programu finansowanego z EFSI	Oś II Konkurencyjna gospodarka
2	Nazwa funduszu (funduszy) EFSI wspierającego(-ych) instrument finansowy w ramach osi priorytetowej lub środka	EFRR
3	Cel(-e) tematyczny(-e), o którym(-ych) mowa w art. 9 akapit pierwszy rozporządzenia (UE) nr 1303/2013, wspierany(-e) z instrumentu finansowego	Cel tematyczny 3: Wzmacnianie konkurencyjności małych i średnich przedsiębiorstw, sektora rolnego (w odniesieniu do EFRROW) oraz sektora rybołówstwa w akwakulturze (w odniesieniu do EFMR)
4.	Inne programy finansowane z EFSI, z których pochodzą wkłady do instrumentu finansowego	
4.1	Numer CCI każdego innego programu finansowanego z EFSI, z którego pochodzą wkłady do instrumentu finansowego	n/d
<b>II. Opis instrumentu finansowego i rozwiązania wdrożeniowe (art. 46 ust. 2 lit. b) rozporządzenia (UE) nr 1303/2013)</b>		
5	Nazwa instrumentu finansowego	Fundusz funduszy województwa opolskiego: 2.1.1 Nowe produkty i usługi
6	Oficjalny adres/miejsce prowadzenia działalności instrumentu finansowego (nazwa państwa i miasta)	Polska / Warszawa
7	Rozwiązania wdrożeniowe	
7.1	Instrument finansowy ustanowiony na poziomie Unii, zarządzany bezpośrednio lub pośrednio przez Komisję, o którym mowa w art. 38 ust. 1 lit. a) rozporządzenia (UE) nr 1303/2013, wspierany z wkładów pochodzących z programu finansowanego z EFSI	n/d
7.1.1	Nazwa instrumentu finansowego ustanowionego na poziomie Unii	n/d
7.2	Instrument finansowy ustanowiony na poziomie krajowym, regionalnym, transnarodowym lub transgranicznym, zarządzany przez instytucję zarządzającą lub na jej odpowiedzialność o którym mowa w art. 38 ust. 1 lit. b), wspierany z wkładów pochodzących z programu finansowanego z EFSI na podstawie art. 38 ust. 4 lit. a), b) i c) rozporządzenia (UE) nr 1303/2013	Powierzenie zadań wdrożeniowych
7.3	Instrument finansowy, o którym mowa w art. 38 ust. 1 lit. c), łączący wkład finansowy pochodzący od instytucji zarządzającej z produktami finansowymi EBI w ramach Europejskiego Funduszu na rzecz Inwestycji Strategicznych, zgodnie z art.39a	n/d
8	Rodzaj instrumentu finansowego	
8.1	Instrumenty specjalnie zaprojektowane (ang. tailor-made) lub instrumenty finansowe spełniające standardowe warunki	
8.1.1	Rodzaj gotowego instrumentu	
8.2	Instrument finansowy wdrażany poprzez fundusz funduszy lub bez funduszu funduszy	
8.2.1	Nazwa funduszu funduszy utworzonego w celu wdrażania instrumentów finansowych	
9	Rodzaj produktów zapewnianych przez instrument finansowy: pożyczki, mikropożyczki, gwarancje, inwestycje kapitałowe lub quasi-kapitałowe, inny produkt finansowy lub inne wsparcie połączone w ramach instrumentu finansowego zgodnie z art. 37 ust. 7 rozporządzenia (UE) nr 1303/2013	
9.0.1	Pożyczki (≥ EUR 25 000)	
9.0.2	Mikropożyczki (< EUR 25 000 i udzielone mikroprzedsiębiorstwom) zgodnie z SEC/2011/1134 final	
9.0.3	Gwarancje	
9.0.4	Inwestycje kapitałowe	
9.0.5	Inwestycja quasi-kapitałowa	
9.0.6	Inne produkty finansowe	
9.0.7	Inne wsparcie połączone z instrumentem finansowym	

Lp.	Informacje wymagane w przypadku poszczególnych instrumentów finansowych: <b>Poddziałanie 2.1.1</b>	
9.1	Opis innego produktu finansowego	-
9.2	Inne wsparcie połączone w ramach instrumentu finansowego: dotacja, dotacja na spłatę odsetek, dotacja na opłaty gwarancyjne zgodnie z art. 37 ust. 7 rozporządzenia (UE) nr 1303/2013	-
10	Status prawny instrumentu finansowego zgodnie z art. 38 ust. 6 rozporządzenia (UE) nr 1303/2013 (wyłącznie w przypadku instrumentów finansowych, o których mowa w art. 38 ust. 1 lit. b)): rachunek powierniczy otwarty w imieniu podmiotu wdrażającego oraz w imieniu instytucji zarządzającej lub oddzielny blok finansowy w ramach instytucji finansowej	2 - Oddzielny blok finansowy
<b>III. Określenie podmiotu wdrażającego instrument finansowy, o którym mowa w art. 38 ust. 1 lit. a), art. 38 ust. 4 lit. a), b) i c) rozporządzenia (UE) nr 1303/2013, oraz pośrednicy finansowi, o których mowa w art. 38 ust. 5 rozporządzenia (UE) nr 1303/2013 (art. 46 ust. 2 lit. c) rozporządzenia (UE) nr 1303/2013)</b>		
11	Podmiot wdrażający instrument finansowy	
11.1	Rodzaj podmiotu wdrażającego zgodnie z art. 38 ust. 4 rozporządzenia (UE) nr 1303/2013: istniejący lub nowo utworzony podmiot prawny zajmujący się wdrażaniem instrumentów finansowych; Europejski Bank Inwestycyjny; Europejski Fundusz Inwestycyjny; międzynarodowa instytucja finansowa, w której państwo członkowskie posiada akcje lub udziały; instytucja finansowa z siedzibą w państwie członkowskim, dążąca do osiągnięcia celów interesu publicznego i pozostająca pod nadzorem instytucji publicznej; podmiot prawa publicznego lub prywatnego; instytucja zarządzająca bezpośrednio podejmująca zadania wdrożeniowe (tylko w przypadku pożyczek i gwarancji)	b4 - Bank publiczny lub instytucja publiczna
11.1.1	Nazwa podmiotu wdrażającego instrument finansowy	Bank Gospodarstwa Krajowego
11.1.2	Oficjalny adres/miejsce prowadzenia działalności (nazwa państwa i miejscowości) podmiotu wdrażającego instrument finansowy	Polska / Warszawa
12	Procedura wyboru podmiotu wdrażającego instrument finansowy: udzielenie zamówienia publicznego; inna procedura	pozostałe
12.1	Opis innej procedury wyboru podmiotu wdrażającego instrument finansowy	Udzielenie zamówienia zgodnie z art. 38 ust. 4 lit. b pkt (iii)
13	Data podpisania umowy o finansowaniu z podmiotem wdrażającym instrument finansowy	2016-12-08
<b>IV. Łączna kwota wkładów z programu, w podziale na priorytety lub środki, wypłacona na rzecz instrumentu finansowego oraz poniesione koszty zarządzania lub uiszczone opłaty za zarządzanie (art. 46 ust. 2 lit. d) i e) rozporządzenia (UE) nr 1303/2013)</b>		
14	Łączna kwota wkładów z programu zaangażowanych w ramach umowy o finansowaniu (w EUR)	44 552 863,82
14.1	w tym wkłady z EFSI (w EUR)	39 560 251,07
14.1.1	w tym EFRR (w EUR) (fakultatywnie)	39 560 251,07
14.1.2	w tym Fundusz Spójności (w EUR) (fakultatywnie)	0,00
14.1.3	w tym EFS (w EUR) (fakultatywnie)	0,00
14.1.4	w tym EFRROW (w EUR) (fakultatywnie)	0,00
14.1.5	w tym EFMR (w EUR) (fakultatywnie)	0,00
15	Łączna kwota wkładów z programu wypłaconych na rzecz instrumentu finansowego (w EUR)	44 552 863,82
15.1	w tym kwoty wkładów z EFSI (w EUR)	39 560 251,07
15.1.1	w tym EFRR (w EUR)	39 560 251,07
15.1.2	w tym Fundusz Spójności (w EUR)	0,00
15.1.3	w tym EFS (w EUR)	0,00
15.1.4	w tym EFRROW (w EUR)	0,00
15.1.5	w tym EFMR (w EUR)	0,00
15.2	w tym łączna kwota współfinansowania krajowego (w EUR)	4 992 612,75
15.2.1	w tym łączna kwota krajowego finansowania publicznego (w EUR)	0,00

Lp.	Informacje wymagane w przypadku poszczególnych instrumentów finansowych: <b>Poddziałanie 2.1.1</b>	
15.2.2	w tym łączna kwota krajowego finansowania prywatnego (w EUR)	4 992 612,75
16	łączna kwota wkładów z programu wpłacanych na rzecz instrumentu finansowego w ramach Inicjatywy na rzecz zatrudnienia ludzi młodych (YEI) <sup>1</sup> (w EUR)	0,00
17	łączna kwota kosztów zarządzania i opłat za zarządzanie wypłacona z wkładów z programu (w EUR)	638 531,13
17.1	w tym wynagrodzenie podstawowe (w EUR)	508 666,04
17.2	w tym wynagrodzenie oparte na wynikach (w EUR)	129 865,09
18	Skapitalizowane koszty zarządzania lub opłat za zarządzanie zgodnie z art. 42 ust. 2 rozporządzenia (UE) nr 1303/2013 (dotyczy wyłącznie sprawozdania końcowego) (w EUR)	-
19	Skapitalizowane dotacje na spłatę odsetek lub dotacje na opłaty gwarancyjne zgodnie z art. 42 ust. 1 lit. c) rozporządzenia (UE) nr 1303/2013 (dotyczy wyłącznie sprawozdania końcowego) (w EUR)	-
20	Kwota wkładów z programu przeznaczonych na inwestycje kontynuacyjne na rzecz ostatecznych odbiorców zgodnie z art. 42 ust. 3 rozporządzenia (UE) nr 1303/2013 (dotyczy wyłącznie sprawozdania końcowego) (w EUR)	-
21	Wkłady w postaci gruntów lub nieruchomości w instrument finansowy zgodnie z art. 37 ust. 10 rozporządzenia (UE) nr 1303/2013 (dotyczy wyłącznie sprawozdania końcowego) (w EUR)	-
<b>V. łączna kwota wsparcia wypłacona ostatecznym odbiorcom lub na wsparcie na rzecz ostatecznych odbiorców lub zaangażowanego przez instrument finansowy w ramach umów gwarancyjnych na inwestycje na rzecz ostatecznych odbiorców, w podziale na programy i priorytety lub środki (art. 46 ust. 2 lit. e) rozporządzenia (UE) nr 1303/2013)</b>		
22	Nazwy poszczególnych produktów finansowych oferowanych przez instrument finansowy	-
22.1	Rodzaj produktu finansowego oferowanego przez instrument finansowy	-
23	Data podpisania umowy o finansowaniu dla produktu finansowego	-
24	łączna kwota wkładów z programu zaangażowanych w ramach umów pożyczki, umów gwarancyjnych, umów o produkty kapitałowe, quasi-kapitałowe lub inne produkty finansowe z ostatecznymi odbiorcami (w EUR)	-
24.1	w tym łączna kwota wkładów z EFSI (w EUR)	-
25	łączna kwota wkładów z programu wypłacona ostatecznym odbiorcom w formie pożyczek, mikropożyczek, kapitału lub innych produktów lub w przypadku gwarancji przeznaczona na pożyczki wypłacone ostatecznym odbiorcom, według produktów (w EUR)	-
25.1	w tym łączna kwota wkładów z EFSI (w EUR)	-
25.1.1	w tym EFRR (w EUR)	-
25.1.2	w tym Fundusz Spójności (w EUR)	-
25.1.3	w tym EFS (w EUR)	-
25.1.4	w tym EFRROW (w EUR)	-
25.1.5	w tym EFMR (w EUR)	-
25.2	w tym łączna kwota krajowego współfinansowania publicznego (w EUR)	-
25.3	w tym łączna kwota krajowego współfinansowania prywatnego (w EUR)	-
26	łączna wartość pożyczek faktycznie wypłaconych ostatecznym odbiorcom w odniesieniu do podpisanych umów gwarancyjnych (EUR)	-
27	Liczba umów pożyczki/umów gwarancyjnych/umów o produkty kapitałowe lub quasi-kapitałowe/umów o inne produkty finansowe podpisanych z ostatecznymi odbiorcami, według produktów	-
28	Liczba inwestycji w formie pożyczki/gwarancji/kapitału lub quasi-kapitału/innych produktów finansowych dokonanych u ostatecznych odbiorców, według produktów	-
29	Liczba ostatecznych odbiorców wspieranych za pomocą produktu finansowego	-
29.1	w tym duże przedsiębiorstwa	-
29.2	w tym MŚP	-
29.2.1	w tym mikroprzedsiębiorstwa	-

Lp.	Informacje wymagane w przypadku poszczególnych instrumentów finansowych: <b>Poddziałanie 2.1.1</b>	
29.3	w tym osoby fizyczne	-
29.4	w tym inny rodzaj wspieranych ostatecznych odbiorców	-
29.4.1	opis innego rodzaju wspieranych ostatecznych odbiorców	-
<b>VI. Funkcjonowanie instrumentu finansowego, w tym postępowanie w ustanawianiu i wyborze instytucji wdrażających instrument finansowy (w tym instytucji wdrażającej fundusz funduszy) (art. 46 ust. 2 lit. f) rozporządzenia (UE) nr 1303/2013)</b>		
30	Data ukończenia oceny ex ante	2014-10-10
31	Wybór podmiotów wdrażających instrument finansowy	
31.1	Czy rozpoczęto już proces wyboru lub wyznaczenia ?	tak
32	Informacja o tym, czy instrument finansowy nadal funkcjonował na koniec roku sprawozdawczego	tak
32.1	Jeżeli instrument finansowy nie funkcjonował na koniec roku sprawozdawczego, data likwidacji	n/d
33	Łączna liczba wypłaconych pożyczek, których spłata się opóźnia, lub łączna liczba gwarancji udzielonych i wykorzystanych w związku ze zwłoką w spłacie pożyczki	-
34	Łączna kwota wypłaconych pożyczek, których spłata się opóźnia (w EUR), lub łączna kwota przeznaczona na gwarancje udzielone i wykorzystane w związku ze zwłoką w spłacie pożyczki (w EUR)	-
<b>VII. Odsetki oraz inne zyski generowane ze wsparcia udzielanego z EFSI na rzecz instrumentu finansowego, środki programu zwrócone do instrumentów finansowych z inwestycji, zgodnie z art. 43 i 44, oraz wartość inwestycji kapitałowych w odniesieniu do poprzednich lat (art. 46 ust. 2 lit. g) i i) rozporządzenia (UE) nr 1303/2013)</b>		
35	Odsetki oraz inne zyski generowane z płatności z EFSI na rzecz instrumentu finansowego (w EUR)	256 057,27
36	Kwoty zwrócone do instrumentu finansowego przypisane do wsparcia z EFSI do końca roku sprawozdawczego (w EUR)	-
36.1	w tym zwroty kapitału (w EUR)	-
36.2	w tym zyski oraz inne dochody (w EUR)	-
37	Kwoty zasobów ponownie wykorzystane, które zostały zwrócone do instrumentów finansowych i które można przypisać do EFSI	0,00
37.1	w tym kwoty wypłacone na preferencyjne wynagrodzenie inwestorów prywatnych lub publicznych działających zgodnie z zasadą gospodarki rynkowej, którzy zapewniają środki odpowiadające wsparciu z EFSI do instrumentu finansowego lub którzy współfinansują inwestycję na poziomie ostatecznych odbiorców (w EUR)	0,00
37.2	w tym kwoty wypłacone na refundację poniesionych kosztów zarządzania i opłat za zarządzanie instrumentem finansowym (w EUR)	0,00
37.3	w tym kwoty na pokrycie nominalnej straty wkładu EFSI na rzecz instrumentów finansowych wynikającej z ujemnych odsetek, jeżeli strata ta nastąpiła pomimo aktywnego zarządzania zasobami finansowymi przez podmioty wdrażające instrumenty finansowe (w EUR)	0,00
<b>VIII. Postępy w osiągnięciu spodziewanego efektu dźwigni z inwestycji dokonywanych w ramach instrumentu finansowego oraz wartość inwestycji i uczestnictwa (art. 46 ust. 2 lit. h) rozporządzenia (UE) nr 1303/2013)</b>		
38	Łączna kwota innych wkładów, poza EFSI, pozyskanych przez instrument finansowy (EUR)	
38.1	Łączna kwota innych wkładów, poza EFSI, zaangażowanych w ramach umowy o finansowaniu z podmiotem wdrażającym instrument finansowy (w EUR)	4 992 612,75
38.1A	Wkład w ramach produktu finansowego EBI zaangażowany w ramach umowy o finansowaniu z podmiotem wdrażającym instrument finansowy (dotyczy wyłącznie instrumentów, o których mowa w art. 38 ust. 1 lit. c)) (w EUR)	0,00
38.2	Łączna kwota innych wkładów, poza EFSI, wypłaconych na rzecz instrumentu finansowego (w EUR)	4 992 612,75
38.2.1	w tym wkłady publiczne (w EUR)	0,00
38.2.2	w tym wkłady prywatne (w EUR)	4 992 612,75
38.2A	Wkład w ramach produktu finansowego EBI wypłacony na rzecz instrumentu finansowego (dotyczy wyłącznie instrumentów, o których mowa w art. 38 ust. 1 lit. c)) (w EUR)	0,00
38.3	Łączna kwota innych wkładów, poza EFSI, uruchomionych na poziomie ostatecznych odbiorców (w EUR)	-

Lp.	Informacje wymagane w przypadku poszczególnych instrumentów finansowych: <b>Poddziałanie 2.1.1</b>	
38.3.1	w tym wkłady publiczne (w EUR)	-
38.3.2	w tym wkłady prywatne (w EUR)	-
38.3A	Wkład w ramach produktu finansowego EBI uruchomiony na poziomie ostatecznych odbiorców (dotyczy wyłącznie instrumentów, o których mowa w art. 38 ust. 1 lit. c)) (w EUR)	-
39	Spodziewany i osiągnięty efekt dźwigni w odniesieniu do umowy o finansowaniu	-
39.1	Spodziewany efekt dźwigni w przypadku pożyczki/gwarancji/inwestycji kapitałowej lub quasi-kapitałowej/innego produktu finansowego w odniesieniu do umowy o finansowaniu, według produktów	-
39.2	Osiągnięty efekt dźwigni na koniec roku sprawozdawczego w przypadku pożyczki/gwarancji/inwestycji kapitałowej lub quasi-kapitałowej/innego produktu finansowego, według produktów	-
39.3	Inwestycje uruchomione przez instrumenty finansowe EFSI dla pożyczki (w EUR) (fakultatywnie)	-
<b>IX. Wkład instrumentu finansowego w osiągnięcie wskaźników danego priorytetu lub środka (art. 46 ust. 2 lit. j) rozporządzenia (UE) nr 1303/2013)</b>		
41	Wskaźnik produktu (kod i nazwa), w który wkład wnosi instrument finansowy	-
41.1	Wartość docelowa wskaźnika produktu	-
41.2	Wartość osiągnięta przez instrument finansowy w odniesieniu do wartości docelowej wskaźnika produktu	-

**Poddziałanie 2.1.1 - BANK GOSPODARSTWA KRAJOWEGO W ROLI POŚREDNIKA FINANSOWEGO (021)**

Lp.	Informacje wymagane w przypadku poszczególnych instrumentów finansowych	
<b>I. Określenie programu i priorytetu lub środka, z których udzielane jest wsparcie z EFSI (art. 46 ust. 2 lit. a) rozporządzenia (UE) nr 1303/2013)</b>		
1	Osie priorytetowe lub środki wspierające instrument finansowy, w tym fundusz funduszy, w ramach programu finansowanego z EFSI	
1.1	Odniesienia (numer i tytuł) do poszczególnych osi priorytetowych lub środków wspierających instrument finansowy w ramach programu finansowanego z EFSI	-
2	Nazwa funduszu (funduszy) EFSI wspierającego(-ych) instrument finansowy w ramach osi priorytetowej lub środka	-
3	Cel(-e) tematyczny(-e), o którym(-ych) mowa w art. 9 akapit pierwszy rozporządzenia (UE) nr 1303/2013, wspierany(-e) z instrumentu finansowego	-
4.	Inne programy finansowane z EFSI, z których pochodzą wkłady do instrumentu finansowego	-
4.1	Numer CCI każdego innego programu finansowanego z EFSI, z którego pochodzą wkłady do instrumentu finansowego	-
<b>II. Opis instrumentu finansowego i rozwiązania wdrożeniowe (art. 46 ust. 2 lit. b) rozporządzenia (UE) nr 1303/2013)</b>		
5	Nazwa instrumentu finansowego	2.1.1 Nowe produkty i usługi RPO WO 2014-2020 – Utworzenie przez beneficjenta Funduszu Funduszy, z którego wspierane będą instrumenty finansowe udzielające pożyczek/ poręczeń ostatecznym odbiorcom w ramach przedmiotowego poddziałania.
6	Oficjalny adres/miejsce prowadzenia działalności instrumentu finansowego (nazwa państwa i miasta)	Polska / Warszawa
7	Rozwiązania wdrożeniowe	
7.1	Instrument finansowy ustanowiony na poziomie Unii, zarządzany bezpośrednio lub pośrednio przez Komisję, o którym mowa w art. 38 ust. 1 lit. a) rozporządzenia (UE) nr 1303/2013, wspierany z wkładów pochodzących z programu finansowanego z EFSI	-
7.1.1	Nazwa instrumentu finansowego ustanowionego na poziomie Unii	-
7.2	Instrument finansowy ustanowiony na poziomie krajowym, regionalnym, transnarodowym lub transgranicznym, zarządzany przez instytucję zarządzającą lub na jej odpowiedzialność, o którym mowa w art. 38 ust. 1 lit. b), wspierany z wkładów pochodzących z programu finansowanego z EFSI na podstawie art. 38 ust. 4 lit. a), b) i c) rozporządzenia (UE) nr 1303/2013	-
7.3	Instrument finansowy, o którym mowa w art. 38 ust. 1 lit. c), łączący wkład finansowy pochodzący od instytucji zarządzającej z produktami finansowymi EBI w ramach Europejskiego Funduszu na rzecz Inwestycji Strategicznych, zgodnie z art.39a	-
8	Rodzaj instrumentu finansowego	2 - poszczególny fundusz funduszy funduszy
8.1	Instrumenty specjalnie zaprojektowane (ang. tailor-made) lub instrumenty finansowe spełniające standardowe warunki	Instrument specjalnie zaprojektowany
8.1.1	Rodzaj gotowego instrumentu	n/d
8.2	Instrument finansowy wdrażany poprzez fundusz funduszy lub bez funduszu funduszy	Fundusz funduszy województwa opolskiego: 2.1.1 Nowe produkty i usługi
8.2.1	Nazwa funduszu funduszy utworzonego w celu wdrażania instrumentów finansowych	-
9	Rodzaj produktów zapewnianych przez instrument finansowy: pożyczki, mikropożyczki, gwarancje, inwestycje kapitałowe lub quasi-kapitałowe, inny produkt finansowy lub inne wsparcie połączone w ramach instrumentu finansowego zgodnie z art. 37 ust. 7 rozporządzenia (UE) nr 1303/2013	
9.0.1	Pożyczki (≥ EUR 25 000)	TAK
9.0.2	Mikropożyczki (< EUR 25 000 i udzielone mikroprzedsiębiorstwom) zgodnie z SEC/2011/1134 final	NIE
9.0.3	Gwarancje	NIE
9.0.4	Inwestycje kapitałowe	NIE

Lp.	Informacje wymagane w przypadku poszczególnych instrumentów finansowych	
9.0.5	Inwestycja quasi-kapitałowa	NIE
9.0.6	Inne produkty finansowe	NIE
9.0.7	Inne wsparcie połączone z instrumentem finansowym	NIE
9.1	Opis innego produktu finansowego	n/d
9.2	Inne wsparcie połączone w ramach instrumentu finansowego: dotacja, dotacja na spłatę odsetek, dotacja na opłaty gwarancyjne zgodnie z art. 37 ust. 7 rozporządzenia (UE) nr 1303/2013	n/d
10	Status prawny instrumentu finansowego zgodnie z art. 38 ust. 6 rozporządzenia (UE) nr 1303/2013 (wyłącznie w przypadku instrumentów finansowych, o których mowa w art. 38 ust. 1 lit. b)): rachunek powierniczy otwarty w imieniu podmiotu wdrażającego oraz w imieniu instytucji zarządzającej lub oddzielny blok finansowy w ramach instytucji finansowej	2 - Oddzielny blok finansowy
<b>III. Określenie podmiotu wdrażającego instrument finansowy, o którym mowa w art. 38 ust. 1 lit. a), art. 38 ust. 4 lit. a), b) i c) rozporządzenia (UE) nr 1303/2013, oraz pośrednicy finansowi, o których mowa w art. 38 ust. 5 rozporządzenia (UE) nr 1303/2013 (art. 46 ust. 2 lit. c) rozporządzenia (UE) nr 1303/2013)</b>		
11	Podmiot wdrażający instrument finansowy	
11.1	Rodzaj podmiotu wdrażającego zgodnie z art. 38 ust. 4 rozporządzenia (UE) nr 1303/2013: istniejący lub nowo utworzony podmiot prawny zajmujący się wdrażaniem instrumentów finansowych; Europejski Bank Inwestycyjny; Europejski Fundusz Inwestycyjny; międzynarodowa instytucja finansowa, w której państwo członkowskie posiada akcje lub udziały; instytucja finansowa z siedzibą w państwie członkowskim, dążąca do osiągnięcia celów interesu publicznego i pozostająca pod nadzorem instytucji publicznej; podmiot prawa publicznego lub prywatnego; instytucja zarządzająca bezpośrednio podejmująca zadania wdrożeniowe (tylko w przypadku pożyczek i gwarancji)	b5 - Podmiot prawa publicznego lub prywatnego
11.1.1	Nazwa podmiotu wdrażającego instrument finansowy	Bank Gospodarstwa Krajowego w roli Pośrednika Finansowego
11.1.2	Oficjalny adres/miejsce prowadzenia działalności (nazwa państwa i miejscowości) podmiotu wdrażającego instrument finansowy	Polska / Warszawa
12	Procedura wyboru podmiotu wdrażającego instrument finansowy: udzielenie zamówienia publicznego; inna procedura	5 - pozostałe
12.1	Opis innej procedury wyboru podmiotu wdrażającego instrument finansowy	Przetarg nieograniczony nr: BZP/33/DIIF/2017 (2017/S 097-191898); nr Umowy Operacyjnej: 2/RPOP/3317/2017/I/DIF/021
13	Data podpisania umowy o finansowaniu z podmiotem wdrażającym instrument finansowy	2017-09-25
<b>IV. Łączna kwota wkładów z programu, w podziale na priorytety lub środki, wypłacona na rzecz instrumentu finansowego oraz poniesione koszty zarządzania lub uiszczono opłaty za zarządzanie (art. 46 ust. 2 lit. d) i e) rozporządzenia (UE) nr 1303/2013)</b>		
14	Łączna kwota wkładów z programu zaangażowanych w ramach umowy o finansowaniu (w EUR)	253 154,83
14.1	w tym wkłady z EFSI (w EUR)	204 662,57
14.1.1	w tym EFRR (w EUR) (fakultatywnie)	204 662,57
14.1.2	w tym Fundusz Spójności (w EUR) (fakultatywnie)	0,00
14.1.3	w tym EFS (w EUR) (fakultatywnie)	0,00
14.1.4	w tym EFRROW (w EUR) (fakultatywnie)	0,00
14.1.5	w tym EFMR (w EUR) (fakultatywnie)	0,00
15	Łączna kwota wkładów z programu wypłaconych na rzecz instrumentu finansowego (w EUR)	253 154,83
15.1	w tym kwoty wkładów z EFSI (w EUR)	204 662,57
15.1.1	w tym EFRR (w EUR)	204 662,57
15.1.2	w tym Fundusz Spójności (w EUR)	0,00

Lp.	Informacje wymagane w przypadku poszczególnych instrumentów finansowych	
15.1.3	w tym EFS (w EUR)	0,00
15.1.4	w tym EFRROW (w EUR)	0,00
15.1.5	w tym EFMR (w EUR)	0,00
15.2	w tym łączna kwota współfinansowania krajowego (w EUR)	48 492,26
15.2.1	w tym łączna kwota krajowego finansowania publicznego (w EUR)	0,00
15.2.2	w tym łączna kwota krajowego finansowania prywatnego (w EUR)	48 492,26
16	łączna kwota wkładów z programu wpłacanych na rzecz instrumentu finansowego w ramach Inicjatywy na rzecz zatrudnienia ludzi młodych (YEI) <sup>†</sup> (w EUR)	n/d
17	łączna kwota kosztów zarządzania i opłat za zarządzanie wypłacona z wkładów z programu (w EUR)	0,00
17.1	w tym wynagrodzenie podstawowe (w EUR)	0,00
17.2	w tym wynagrodzenie oparte na wynikach (w EUR)	0,00
18	Skapitalizowane koszty zarządzania lub opłat za zarządzanie zgodnie z art. 42 ust. 2 rozporządzenia (UE) nr 1303/2013 (dotyczy wyłącznie sprawozdania końcowego) (w EUR)	n/d
19	Skapitalizowane dotacje na spłatę odsetek lub dotacje na opłaty gwarancyjne zgodnie z art. 42 ust. 1 lit. c) rozporządzenia (UE) nr 1303/2013 (dotyczy wyłącznie sprawozdania końcowego) (w EUR)	n/d
20	Kwota wkładów z programu przeznaczonych na inwestycje kontynuacyjne na rzecz ostatecznych odbiorców zgodnie z art. 42 ust. 3 rozporządzenia (UE) nr 1303/2013 (dotyczy wyłącznie sprawozdania końcowego) (w EUR)	n/d
21	Wkłady w postaci gruntów lub nieruchomości w instrument finansowy zgodnie z art. 37 ust. 10 rozporządzenia (UE) nr 1303/2013 (dotyczy wyłącznie sprawozdania końcowego) (w EUR)	n/d
<b>V. łączna kwota wsparcia wypłacona ostatecznym odbiorcom lub na wsparcie na rzecz ostatecznych odbiorców lub zaangażowanego przez instrument finansowy w ramach umów gwarancyjnych na inwestycje na rzecz ostatecznych odbiorców, w podziale na programy i priorytety lub środki (art. 46 ust. 2 lit. e) rozporządzenia (UE) nr 1303/2013)</b>		
22	Nazwy poszczególnych produktów finansowych oferowanych przez instrument finansowy	Mała Pożyczka Inwestycyjna (MPI), Duża Pożyczka Inwestycyjna (DPI)
22.1	Rodzaj produktu finansowego oferowanego przez instrument finansowy	Pożyczka
23	Data podpisania umowy o finansowaniu dla produktu finansowego	-
24	łączna kwota wkładów z programu zaangażowanych w ramach umów pożyczki, umów gwarancyjnych, umów o produkty kapitałowe, quasi-kapitałowe lub inne produkty finansowe z ostatecznymi odbiorcami (w EUR)	253 154,83
24.1	w tym łączna kwota wkładów z EFSI (w EUR)	204 662,57
25	łączna kwota wkładów z programu wypłacona ostatecznym odbiorcom w formie pożyczek, mikropożyczek, kapitału lub innych produktów lub w przypadku gwarancji przeznaczona na pożyczki wypłacone ostatecznym odbiorcom, według produktów (w EUR)	253 154,83
25.1	w tym łączna kwota wkładów z EFSI (w EUR)	204 662,57
25.1.1	w tym EFRR (w EUR)	204 662,57
25.1.2	w tym Fundusz Spójności (w EUR)	n/d
25.1.3	w tym EFS (w EUR)	n/d
25.1.4	w tym EFRROW (w EUR)	n/d
25.1.5	w tym EFMR (w EUR)	n/d
25.2	w tym łączna kwota krajowego współfinansowania publicznego (w EUR)	n/d
25.3	w tym łączna kwota krajowego współfinansowania prywatnego (w EUR)	48 492,26



Lp.	Informacje wymagane w przypadku poszczególnych instrumentów finansowych	
26	Łączna wartość pożyczek faktycznie wypłaconych ostatecznym odbiorcom w odniesieniu do podpisanych umów gwarancyjnych (EUR)	-
27	Liczba umów pożyczki/umów gwarancyjnych/umów o produkty kapitałowe lub quasi-kapitałowe/umów o inne produkty finansowe podpisanych z ostatecznymi odbiorcami, według produktów	7
28	Liczba inwestycji w formie pożyczki/gwarancji/kapitału lub quasi-kapitału/innych produktów finansowych dokonanych u ostatecznych odbiorców, według produktów	7
29	Liczba ostatecznych odbiorców wspieranych za pomocą produktu finansowego	7
29.1	w tym duże przedsiębiorstwa	0
29.2	w tym MŚP	7
29.2.1	w tym mikroprzedsiębiorstwa	6
29.3	w tym osoby fizyczne	0
29.4	w tym inny rodzaj wspieranych ostatecznych odbiorców	0
29.4.1	opis innego rodzaju wspieranych ostatecznych odbiorców	n/d
<b>VI. Funkcjonowanie instrumentu finansowego, w tym postęp w ustanawianiu i wyborze instytucji wdrażających instrument finansowy (w tym instytucji wdrażającej fundusz funduszy) (art. 46 ust. 2 lit. f) rozporządzenia (UE) nr 1303/2013)</b>		
30	Data ukończenia oceny ex ante	-
31	Wybór podmiotów wdrażających instrument finansowy	-
31.1	Czy rozpoczęto już proces wyboru lub wyznaczenia ?	-
32	Informacja o tym, czy instrument finansowy nadal funkcjonował na koniec roku sprawozdawczego	tak
32.1	Jeżeli instrument finansowy nie funkcjonował na koniec roku sprawozdawczego, data likwidacji	n/d
33	Łączna liczba wypłaconych pożyczek, których spłata się opóźnia, lub łączna liczba gwarancji udzielonych i wykorzystanych w związku ze zwłoką w spłacie pożyczki	0,00
34	Łączna kwota wypłaconych pożyczek, których spłata się opóźnia (w EUR), lub łączna kwota przeznaczona na gwarancje udzielone i wykorzystane w związku ze zwłoką w spłacie pożyczki (w EUR)	0,00
<b>VII. Odsetki oraz inne zyski generowane ze wsparcia udzielanego z EFSI na rzecz instrumentu finansowego, środki programu zwrócone do instrumentów finansowych z inwestycji, zgodnie z art. 43 i 44, oraz wartość inwestycji kapitałowych w odniesieniu do poprzednich lat (art. 46 ust. 2 lit. g) i i) rozporządzenia (UE) nr 1303/2013)</b>		
35	Odsetki oraz inne zyski generowane z płatności z EFSI na rzecz instrumentu finansowego (w EUR)	21 010,35
36	Kwoty zwrócone do instrumentu finansowego przypisane do wsparcia z EFSI do końca roku sprawozdawczego (w EUR)	63 631,04
36.1	w tym zwroty kapitału (w EUR)	49 544,98
36.2	w tym zyski oraz inne dochody (w EUR)	14 086,06
37	Kwoty zasobów ponownie wykorzystane, które zostały zwrócone do instrumentów finansowych i które można przypisać do EFSI	0,00
37.1	w tym kwoty wypłacone na preferencyjne wynagrodzenie inwestorów prywatnych lub publicznych działających zgodnie z zasadą gospodarki rynkowej, którzy zapewniają środki odpowiadające wsparciu z EFSI do instrumentu finansowego lub którzy współfinansują inwestycję na poziomie ostatecznych odbiorców (w EUR)	0,00
37.2	w tym kwoty wypłacone na refundację poniesionych kosztów zarządzania i opłat za zarządzanie instrumentem finansowym (w EUR)	0,00
37.3	w tym kwoty na pokrycie nominalnej straty wkładu EFSI na rzecz instrumentów finansowych wynikającej z ujemnych odsetek, jeżeli strata ta nastąpiła pomimo aktywnego zarządzania zasobami finansowymi przez podmioty wdrażające instrumenty finansowe (w EUR)	0,00

Lp.	Informacje wymagane w przypadku poszczególnych instrumentów finansowych	
<b>VIII. Postępy w osiągnięciu spodziewanego efektu dźwigni z inwestycji dokonywanych w ramach instrumentu finansowego oraz wartość inwestycji i uczestnictwa (art. 46 ust. 2 lit. h) rozporządzenia (UE) nr 1303/2013)</b>		
38	Łączna kwota innych wkładów, poza EFSI, pozyskanych przez instrument finansowy (EUR)	
38.1	Łączna kwota innych wkładów, poza EFSI, zaangażowanych w ramach umowy o finansowaniu z podmiotem wdrażającym instrument finansowy (w EUR)	48 492,26
38.1A	Wkład w ramach produktu finansowego EBI zaangażowany w ramach umowy o finansowaniu z podmiotem wdrażającym instrument finansowy (dotyczy wyłącznie instrumentów, o których mowa w art. 38 ust. 1 lit. c)) (w EUR)	0,00
38.2	Łączna kwota innych wkładów, poza EFSI, wypłaconych na rzecz instrumentu finansowego (w EUR)	48 492,26
38.2.1	w tym wkłady publiczne (w EUR)	0,00
38.2.2	w tym wkłady prywatne (w EUR)	48 492,26
38.2A	Wkład w ramach produktu finansowego EBI wypłacony na rzecz instrumentu finansowego (dotyczy wyłącznie instrumentów, o których mowa w art. 38 ust. 1 lit. c)) (w EUR)	0,00
38.3	Łączna kwota innych wkładów, poza EFSI, uruchomionych na poziomie ostatecznych odbiorców (w EUR)	64 126,38
38.3.1	w tym wkłady publiczne (w EUR)	0,00
38.3.2	w tym wkłady prywatne (w EUR)	64 126,38
38.3A	Wkład w ramach produktu finansowego EBI uruchomiony na poziomie ostatecznych odbiorców (dotyczy wyłącznie instrumentów, o których mowa w art. 38 ust. 1 lit. c)) (w EUR)	0,00
39	Spodziewany i osiągnięty efekt dźwigni w odniesieniu do umowy o finansowaniu	
39.1	Spodziewany efekt dźwigni w przypadku pożyczki/gwarancji/inwestycji kapitałowej lub quasi-kapitałowej/innego produktu finansowego w odniesieniu do umowy o finansowaniu, według produktów	1,47
39.2	Osiągnięty efekt dźwigni na koniec roku sprawozdawczego w przypadku pożyczki/gwarancji/inwestycji kapitałowej lub quasi-kapitałowej/innego produktu finansowego, według produktów	1,29
39.3	Inwestycje uruchomione przez instrumenty finansowe EFSI dla pożyczki (w EUR) (fakultatywnie)	0,00
<b>IX. Wkład instrumentu finansowego w osiągnięciu wskaźników danego priorytetu lub środka (art. 46 ust. 2 lit. j) rozporządzenia (UE) nr 1303/2013)</b>		
41	Wskaźnik produktu (kod i nazwa), w który wkład wnosi instrument finansowy	1. Liczba przedsiębiorstw otrzymujących wsparcie [przedsiębiorstwa] 2. Liczba przedsiębiorstw otrzymujących wsparcie finansowe inne niż dotacje [przedsiębiorstwa] 3. Inwestycje prywatne uzupełniające wsparcie publiczne dla przedsiębiorstw (inne niż dotacje) [Euro]
41.1	Wartość docelowa wskaźnika produktu	1. 7 2. 7 3. 65 959,02
41.2	Wartość osiągnięta przez instrument finansowy w odniesieniu do wartości docelowej wskaźnika produktu	1. 7 2. 7 3. 64 126,38

**Poddziałanie 2.1.1 - KONSORCJUM FUNDACJA ROZWOJU ŚLĄSKA ORAZ CENTRUM ROZWOJU BIZNESU SP. Z O.O (022)**

Lp.	Informacje wymagane w przypadku poszczególnych instrumentów finansowych	
<b>I. Określenie programu i priorytetu lub środka, z których udzielane jest wsparcie z EFSI (art. 46 ust. 2 lit. a) rozporządzenia (UE) nr 1303/2013)</b>		
1	Osie priorytetowe lub środki wspierające instrument finansowy, w tym fundusz funduszy, w ramach programu finansowanego z EFSI	
1.1	Odniesienia (numer i tytuł) do poszczególnych osi priorytetowych lub środków wspierających instrument finansowy w ramach programu finansowanego z EFSI	-
2	Nazwa funduszu (funduszy) EFSI wspierającego(-ych) instrument finansowy w ramach osi priorytetowej lub środka	-
3	Cel(-e) tematyczny(-e), o którym(-ych) mowa w art. 9 akapit pierwszy rozporządzenia (UE) nr 1303/2013, wspierany(-e) z instrumentu finansowego	-
4.	Inne programy finansowane z EFSI, z których pochodzą wkłady do instrumentu finansowego	
4.1	Numer CCI każdego innego programu finansowanego z EFSI, z którego pochodzą wkłady do instrumentu finansowego	-
<b>II. Opis instrumentu finansowego i rozwiązania wdrożeniowe (art. 46 ust. 2 lit. b) rozporządzenia (UE) nr 1303/2013)</b>		
5	Nazwa instrumentu finansowego	2.1.1 Nowe produkty i usługi RPO WO 2014-2020 – Utworzenie przez beneficjenta Funduszu Funduszy, z którego wspierane będą instrumenty finansowe udzielające pożyczek/ poręczeń ostatecznym odbiorcom w ramach przedmiotowego poddziałania.
6	Oficjalny adres/miejsce prowadzenia działalności instrumentu finansowego (nazwa państwa i miasta)	Polska / Warszawa
7	Rozwiązania wdrożeniowe	
7.1	Instrument finansowy ustanowiony na poziomie Unii, zarządzany bezpośrednio lub pośrednio przez Komisję, o którym mowa w art. 38 ust. 1 lit. a) rozporządzenia (UE) nr 1303/2013, wspierany z wkładów pochodzących z programu finansowanego z EFSI	
7.1.1	Nazwa instrumentu finansowego ustanowionego na poziomie Unii	-
7.2	Instrument finansowy ustanowiony na poziomie krajowym, regionalnym, transnarodowym lub transgranicznym, zarządzany przez instytucję zarządzającą lub na jej odpowiedzialność, o którym mowa w art. 38 ust. 1 lit. b), wspierany z wkładów pochodzących z programu finansowanego z EFSI na podstawie art. 38 ust. 4 lit. a), b) i c) rozporządzenia (UE) nr 1303/2013	
7.3	Instrument finansowy, o którym mowa w art. 38 ust. 1 lit. c), łączący wkład finansowy pochodzący od instytucji zarządzającej z produktami finansowymi EBI w ramach Europejskiego Funduszu na rzecz Inwestycji Strategicznych, zgodnie z art.39a	
8	Rodzaj instrumentu finansowego	2 - poszczególny fundusz funduszy funduszy
8.1	Instrumenty specjalnie zaprojektowane (ang. tailor-made) lub instrumenty finansowe spełniające standardowe warunki	
8.1.1	Rodzaj gotowego instrumentu	n/d
8.2	Instrument finansowy wdrażany poprzez fundusz funduszy lub bez funduszu funduszy	
8.2.1	Nazwa funduszu funduszy utworzonego w celu wdrażania instrumentów finansowych	Fundusz funduszy województwa opolskiego: 2.1.1 Nowe produkty i usługi
9	Rodzaj produktów zapewnianych przez instrument finansowy: pożyczki, mikropożyczki, gwarancje, inwestycje kapitałowe lub quasi-kapitałowe, inny produkt finansowy lub inne wsparcie połączone w ramach instrumentu finansowego zgodnie z art. 37 ust. 7 rozporządzenia (UE) nr 1303/2013	
9.0.1	Pożyczki (≥ EUR 25 000)	TAK
9.0.2	Mikropożyczki (< EUR 25 000 i udzielone mikroprzedsiębiorstwom) zgodnie z SEC/2011/1134 final	NIE
9.0.3	Gwarancje	NIE

Lp.	Informacje wymagane w przypadku poszczególnych instrumentów finansowych	
9.0.4	Inwestycje kapitałowe	NIE
9.0.5	Inwestycja quasi-kapitałowa	NIE
9.0.6	Inne produkty finansowe	NIE
9.0.7	Inne wsparcie połączone z instrumentem finansowym	NIE
9.1	Opis innego produktu finansowego	n/d
9.2	Inne wsparcie połączone w ramach instrumentu finansowego: dotacja, dotacja na spłatę odsetek, dotacja na opłaty gwarancyjne zgodnie z art. 37 ust. 7 rozporządzenia (UE) nr 1303/2013	n/d
10	Status prawny instrumentu finansowego zgodnie z art. 38 ust. 6 rozporządzenia (UE) nr 1303/2013 (wyłącznie w przypadku instrumentów finansowych, o których mowa w art. 38 ust. 1 lit. b)): rachunek powierniczy otwarty w imieniu podmiotu wdrażającego oraz w imieniu instytucji zarządzającej lub oddzielny blok finansowy w ramach instytucji finansowej	2 - Oddzielny blok finansowy
<b>III. Określenie podmiotu wdrażającego instrument finansowy, o którym mowa w art. 38 ust. 1 lit. a), art. 38 ust. 4 lit. a), b) i c) rozporządzenia (UE) nr 1303/2013, oraz pośrednicy finansowi, o których mowa w art. 38 ust. 5 rozporządzenia (UE) nr 1303/2013 (art. 46 ust. 2 lit. c) rozporządzenia (UE) nr 1303/2013)</b>		
11	Podmiot wdrażający instrument finansowy	
11.1	Rodzaj podmiotu wdrażającego zgodnie z art. 38 ust. 4 rozporządzenia (UE) nr 1303/2013: istniejący lub nowo utworzony podmiot prawny zajmujący się wdrażaniem instrumentów finansowych; Europejski Bank Inwestycyjny; Europejski Fundusz Inwestycyjny; międzynarodowa instytucja finansowa, w której państwo członkowskie posiada akcje lub udziały; instytucja finansowa z siedzibą w państwie członkowskim, dążąca do osiągnięcia celów interesu publicznego i pozostająca pod nadzorem instytucji publicznej; podmiot prawa publicznego lub prywatnego; instytucja zarządzająca bezpośrednio podejmująca zadania wdrożeniowe (tylko w przypadku pożyczek i gwarancji)	b5 - Podmiot prawa publicznego lub prywatnego
11.1.1	Nazwa podmiotu wdrażającego instrument finansowy	Konsorcjum Fundacja Rozwoju Śląska oraz Centrum Rozwoju Biznesu Sp. z o.o.
11.1.2	Oficjalny adres/miejsce prowadzenia działalności (nazwa państwa i miejscowości) podmiotu wdrażającego instrument finansowy	Polska / Opole
12	Procedura wyboru podmiotu wdrażającego instrument finansowy: udzielenie zamówienia publicznego; inna procedura	5 - pozostałe
12.1	Opis innej procedury wyboru podmiotu wdrażającego instrument finansowy	Przetarg nieograniczony: BZP/33/DIIF/2017 (2017/S 097-191898); nr Umowy Operacyjnej: 2/RPOP/3317/2017/II/DIF/022
13	Data podpisania umowy o finansowaniu z podmiotem wdrażającym instrument finansowy	2017-09-25
<b>IV. Łączna kwota wkładów z programu, w podziale na priorytety lub środki, wypłacona na rzecz instrumentu finansowego oraz poniesione koszty zarządzania lub uiszczono opłaty za zarządzanie (art. 46 ust. 2 lit. d) i e) rozporządzenia (UE) nr 1303/2013)</b>		
14	Łączna kwota wkładów z programu zaangażowanych w ramach umowy o finansowaniu (w EUR)	11 584 606,32
14.1	w tym wkłady z EFSI (w EUR)	9 656 534,62
14.1.1	w tym EFRR (w EUR) (fakultatywnie)	9 656 534,62
14.1.2	w tym Fundusz Spójności (w EUR) (fakultatywnie)	0,00
14.1.3	w tym EFS (w EUR) (fakultatywnie)	0,00
14.1.4	w tym EFRROW (w EUR) (fakultatywnie)	0,00
14.1.5	w tym EFMR (w EUR) (fakultatywnie)	0,00
15	Łączna kwota wkładów z programu wypłaconych na rzecz instrumentu finansowego (w EUR)	10 622 072,49
15.1	w tym kwoty wkładów z EFSI (w EUR)	8 854 199,09

Lp.	Informacje wymagane w przypadku poszczególnych instrumentów finansowych	
15.1.1	w tym EFRR (w EUR)	8 854 199,09
15.1.2	w tym Fundusz Spójności (w EUR)	0,00
15.1.3	w tym EFS (w EUR)	0,00
15.1.4	w tym EFRROW (w EUR)	0,00
15.1.5	w tym EFMR (w EUR)	0,00
15.2	w tym łączna kwota współfinansowania krajowego (w EUR)	1 767 873,40
15.2.1	w tym łączna kwota krajowego finansowania publicznego (w EUR)	0,00
15.2.2	w tym łączna kwota krajowego finansowania prywatnego (w EUR)	1 767 873,40
16	łączna kwota wkładów z programu wpłacanych na rzecz instrumentu finansowego w ramach Inicjatywy na rzecz zatrudnienia ludzi młodych (YEI) <sup>1</sup> (w EUR)	n/d
17	łączna kwota kosztów zarządzania i opłat za zarządzanie wypłacona z wkładów z programu (w EUR)	477 811,66
17.1	w tym wynagrodzenie podstawowe (w EUR)	0,00
17.2	w tym wynagrodzenie oparte na wynikach (w EUR)	477 811,66
18	Skapitalizowane koszty zarządzania lub opłat za zarządzanie zgodnie z art. 42 ust. 2 rozporządzenia (UE) nr 1303/2013 (dotyczy wyłącznie sprawozdania końcowego) (w EUR)	n/d
19	Skapitalizowane dotacje na spłatę odsetek lub dotacje na opłaty gwarancyjne zgodnie z art. 42 ust. 1 lit. c) rozporządzenia (UE) nr 1303/2013 (dotyczy wyłącznie sprawozdania końcowego) (w EUR)	n/d
20	Kwota wkładów z programu przeznaczonych na inwestycje kontynuacyjne na rzecz ostatecznych odbiorców zgodnie z art. 42 ust. 3 rozporządzenia (UE) nr 1303/2013 (dotyczy wyłącznie sprawozdania końcowego) (w EUR)	n/d
21	Wkłady w postaci gruntów lub nieruchomości w instrument finansowy zgodnie z art. 37 ust. 10 rozporządzenia (UE) nr 1303/2013 (dotyczy wyłącznie sprawozdania końcowego) (w EUR)	n/d
<b>V. łączna kwota wsparcia wypłacona ostatecznym odbiorcom lub na wsparcie na rzecz ostatecznych odbiorców lub zaangażowanego przez instrument finansowy w ramach umów gwarancyjnych na inwestycje na rzecz ostatecznych odbiorców, w podziale na programy i priorytety lub środki (art. 46 ust. 2 lit. e) rozporządzenia (UE) nr 1303/2013)</b>		
22	Nazwy poszczególnych produktów finansowych oferowanych przez instrument finansowy	Mała Pożyczka Inwestycyjna (MPI), Duża Pożyczka Inwestycyjna (DPI)
22.1	Rodzaj produktu finansowego oferowanego przez instrument finansowy	Pożyczka
23	Data podpisania umowy o finansowaniu dla produktu finansowego	-
24	łączna kwota wkładów z programu zaangażowanych w ramach umów pożyczki, umów gwarancyjnych, umów o produkty kapitałowe, quasi-kapitałowe lub inne produkty finansowe z ostatecznymi odbiorcami (w EUR)	10 189 648,50
24.1	w tym łączna kwota wkładów z EFSI (w EUR)	8 493 714,07
25	łączna kwota wkładów z programu wypłacona ostatecznym odbiorcom w formie pożyczek, mikropożyczek, kapitału lub innych produktów lub w przypadku gwarancji przeznaczona na pożyczki wypłacone ostatecznym odbiorcom, według produktów (w EUR)	10 189 648,50
25.1	w tym łączna kwota wkładów z EFSI (w EUR)	8 493 714,07
25.1.1	w tym EFRR (w EUR)	8 493 714,07
25.1.2	w tym Fundusz Spójności (w EUR)	n/d
25.1.3	w tym EFS (w EUR)	n/d
25.1.4	w tym EFRROW (w EUR)	n/d

Lp.	Informacje wymagane w przypadku poszczególnych instrumentów finansowych	
25.1.5	w tym EFMR (w EUR)	n/d
25.2	w tym łączna kwota krajowego współfinansowania publicznego (w EUR)	n/d
25.3	w tym łączna kwota krajowego współfinansowania prywatnego (w EUR)	1 695 934,43
26	Łączna wartość pożyczek faktycznie wypłaconych ostatecznym odbiorcom w odniesieniu do podpisanych umów gwarancyjnych (EUR)	-
27	Liczba umów pożyczki/umów gwarancyjnych/umów o produkty kapitałowe lub quasi-kapitałowe/umów o inne produkty finansowe podpisanych z ostatecznymi odbiorcami, według produktów	212
28	Liczba inwestycji w formie pożyczki/gwarancji/kapitału lub quasi-kapitału/innych produktów finansowych dokonanych u ostatecznych odbiorców, według produktów	212
29	Liczba ostatecznych odbiorców wspieranych za pomocą produktu finansowego	212
29.1	w tym duże przedsiębiorstwa	0
29.2	w tym MŚP	211
29.2.1	w tym mikroprzedsiębiorstwa	178
29.3	w tym osoby fizyczne	n/d
29.4	w tym inny rodzaj wspieranych ostatecznych odbiorców	1
29.4.1	opis innego rodzaju wspieranych ostatecznych odbiorców	spółdzielnia
<b>VI. Funkcjonowanie instrumentu finansowego, w tym postęp w ustanawianiu i wyborze instytucji wdrażających instrument finansowy (w tym instytucji wdrażającej fundusz funduszy) (art. 46 ust. 2 lit. f) rozporządzenia (UE) nr 1303/2013)</b>		
30	Data ukończenia oceny ex ante	-
31	Wybór podmiotów wdrażających instrument finansowy	-
31.1	Czy rozpoczęto już proces wyboru lub wyznaczenia ?	-
32	Informacja o tym, czy instrument finansowy nadal funkcjonował na koniec roku sprawozdawczego	tak
32.1	Jeżeli instrument finansowy nie funkcjonował na koniec roku sprawozdawczego, data likwidacji	n/d
33	Łączna liczba wypłaconych pożyczek, których spłata się opóźnia, lub łączna liczba gwarancji udzielonych i wykorzystanych w związku ze zwłoką w spłacie pożyczki	0,00
34	Łączna kwota wypłaconych pożyczek, których spłata się opóźnia (w EUR), lub łączna kwota przeznaczona na gwarancje udzielone i wykorzystane w związku ze zwłoką w spłacie pożyczki (w EUR)	0,00
<b>VII. Odsetki oraz inne zyski generowane ze wsparcia udzielanego z EFSI na rzecz instrumentu finansowego, środki programu zwrócone do instrumentów finansowych z inwestycji, zgodnie z art. 43 i 44, oraz wartość inwestycji kapitałowych w odniesieniu do poprzednich lat (art. 46 ust. 2 lit. g) i i) rozporządzenia (UE) nr 1303/2013)</b>		
35	Odsetki oraz inne zyski generowane z płatności z EFSI na rzecz instrumentu finansowego (w EUR)	8 469,20
36	Kwoty zwrócone do instrumentu finansowego przypisane do wsparcia z EFSI do końca roku sprawozdawczego (w EUR)	2 132 008,71
36.1	w tym zwroty kapitału (w EUR)	2 125 917,80
36.2	w tym zyski oraz inne dochody (w EUR)	6 090,91
37	Kwoty zasobów ponownie wykorzystane, które zostały zwrócone do instrumentów finansowych i które można przypisać do EFSI	0,00
37.1	w tym kwoty wypłacone na preferencyjne wynagrodzenie inwestorów prywatnych lub publicznych działających zgodnie z zasadą gospodarki rynkowej, którzy zapewniają środki odpowiadające wsparciu z EFSI do instrumentu finansowego lub którzy współfinansują inwestycję na poziomie ostatecznych odbiorców (w EUR)	0,00
37.2	w tym kwoty wypłacone na refundację poniesionych kosztów zarządzania i opłat za zarządzanie instrumentem finansowym (w EUR)	0,00
37.3	w tym kwoty na pokrycie nominalnej straty wkładu EFSI na rzecz instrumentów finansowych wynikającej z ujemnych odsetek, jeżeli strata ta nastąpiła pomimo aktywnego zarządzania zasobami finansowymi przez podmioty wdrażające instrumenty finansowe (w EUR)	0,00

Lp.	Informacje wymagane w przypadku poszczególnych instrumentów finansowych	
<b>VIII. Postępy w osiągnięciu spodziewanego efektu dźwigni z inwestycji dokonywanych w ramach instrumentu finansowego oraz wartość inwestycji i uczestnictwa (art. 46 ust. 2 lit. h) rozporządzenia (UE) nr 1303/2013)</b>		
38	Łączna kwota innych wkładów, poza EFSI, pozyskanych przez instrument finansowy (EUR)	
38.1	Łączna kwota innych wkładów, poza EFSI, zaangażowanych w ramach umowy o finansowaniu z podmiotem wdrażającym instrument finansowy (w EUR)	1 928 071,70
38.1A	Wkład w ramach produktu finansowego EBI zaangażowany w ramach umowy o finansowaniu z podmiotem wdrażającym instrument finansowy (dotyczy wyłącznie instrumentów, o których mowa w art. 38 ust. 1 lit. c)) (w EUR)	0,00
38.2	Łączna kwota innych wkładów, poza EFSI, wypłaconych na rzecz instrumentu finansowego (w EUR)	
38.2.1	w tym wkłady publiczne (w EUR)	0,00
38.2.2	w tym wkłady prywatne (w EUR)	1 767 873,40
38.2A	Wkład w ramach produktu finansowego EBI wypłacony na rzecz instrumentu finansowego (dotyczy wyłącznie instrumentów, o których mowa w art. 38 ust. 1 lit. c)) (w EUR)	0,00
38.3	Łączna kwota innych wkładów, poza EFSI, uruchomionych na poziomie ostatecznych odbiorców (w EUR)	
38.3.1	w tym wkłady publiczne (w EUR)	0,00
38.3.2	w tym wkłady prywatne (w EUR)	4 516 715,11
38.3A	Wkład w ramach produktu finansowego EBI uruchomiony na poziomie ostatecznych odbiorców (dotyczy wyłącznie instrumentów, o których mowa w art. 38 ust. 1 lit. c)) (w EUR)	0,00
39	Spodziewany i osiągnięty efekt dźwigni w odniesieniu do umowy o finansowaniu	
39.1	Spodziewany efekt dźwigni w przypadku pożyczki/gwarancji/inwestycji kapitałowej lub quasi-kapitałowej/innego produktu finansowego w odniesieniu do umowy o finansowaniu, według produktów	1,40
39.2	Osiągnięty efekt dźwigni na koniec roku sprawozdawczego w przypadku pożyczki/gwarancji/inwestycji kapitałowej lub quasi-kapitałowej/innego produktu finansowego, według produktów	1,44
39.3	Inwestycje uruchomione przez instrumenty finansowe EFSI dla pożyczki (w EUR) (fakultatywnie)	0,00
<b>IX. Wkład instrumentu finansowego w osiągnięciu wskaźników danego priorytetu lub środka (art. 46 ust. 2 lit. j) rozporządzenia (UE) nr 1303/2013)</b>		
41	Wskaźnik produktu (kod i nazwa), w który wkład wnosi instrument finansowy	1. Liczba przedsiębiorstw otrzymujących wsparcie [przedsiębiorstwa] 2. Liczba przedsiębiorstw otrzymujących wsparcie finansowe inne niż dotacje [przedsiębiorstwa] 3. Inwestycje prywatne uzupełniające wsparcie publiczne dla przedsiębiorstw (inne niż dotacje) [Euro]
41.1	Wartość docelowa wskaźnika produktu	1. 119 2. 119 3. 3 992 972,36
41.2	Wartość osiągnięta przez instrument finansowy w odniesieniu do wartości docelowej wskaźnika produktu	1. 210 2. 210 3. 4 516 715,11

**Poddziałanie 2.1.1 - TOWARZYSTWO INICJATYW SPOŁECZNO-EKONOMICZNYCH (023)**

Lp.	Informacje wymagane w przypadku poszczególnych instrumentów finansowych	
<b>I. Określenie programu i priorytetu lub środka, z których udzielane jest wsparcie z EFSI (art. 46 ust. 2 lit. a) rozporządzenia (UE) nr 1303/2013)</b>		
1	Osie priorytetowe lub środki wspierające instrument finansowy, w tym fundusz funduszy, w ramach programu finansowanego z EFSI	
1.1	Odniesienia (numer i tytuł) do poszczególnych osi priorytetowych lub środków wspierających instrument finansowy w ramach programu finansowanego z EFSI	-
2	Nazwa funduszu (funduszy) EFSI wspierającego(-ych) instrument finansowy w ramach osi priorytetowej lub środka	-
3	Cel(-e) tematyczny(-e), o którym(-ych) mowa w art. 9 akapit pierwszy rozporządzenia (UE) nr 1303/2013, wspierany(-e) z instrumentu finansowego	-
4.	Inne programy finansowane z EFSI, z których pochodzą wkłady do instrumentu finansowego	
4.1	Numer CCI każdego innego programu finansowanego z EFSI, z którego pochodzą wkłady do instrumentu finansowego	-
<b>II. Opis instrumentu finansowego i rozwiązania wdrożeniowe (art. 46 ust. 2 lit. b) rozporządzenia (UE) nr 1303/2013)</b>		
5	Nazwa instrumentu finansowego	2.1.1 Nowe produkty i usługi RPO WO 2014-2020 – Utworzenie przez beneficjenta Funduszu Funduszy, z którego wspierane będą instrumenty finansowe udzielające pożyczek/poręczeń ostatecznym odbiorcom w ramach przedmiotowego poddziałania.
6	Oficjalny adres/miejsce prowadzenia działalności instrumentu finansowego (nazwa państwa i miasta)	Polska / Warszawa
7	Rozwiązania wdrożeniowe	
7.1	Instrument finansowy ustanowiony na poziomie Unii, zarządzany bezpośrednio lub pośrednio przez Komisję, o którym mowa w art. 38 ust. 1 lit. a) rozporządzenia (UE) nr 1303/2013, wspierany z wkładów pochodzących z programu finansowanego z EFSI	
7.1.1	Nazwa instrumentu finansowego ustanowionego na poziomie Unii	
7.2	Instrument finansowy ustanowiony na poziomie krajowym, regionalnym, transnarodowym lub transgranicznym, zarządzany przez instytucję zarządzającą lub na jej odpowiedzialność, o którym mowa w art. 38 ust. 1 lit. b), wspierany z wkładów pochodzących z programu finansowanego z EFSI na podstawie art. 38 ust. 4 lit. a), b) i c) rozporządzenia (UE) nr 1303/2013	
7.3	Instrument finansowy, o którym mowa w art. 38 ust. 1 lit. c), łączący wkład finansowy pochodzący od instytucji zarządzającej z produktami finansowymi EBI w ramach Europejskiego Funduszu na rzecz Inwestycji Strategicznych, zgodnie z art.39a	
8	Rodzaj instrumentu finansowego	
		2 - poszczególny fundusz funduszu funduszy
8.1	Instrumenty specjalnie zaprojektowane (ang. tailor-made) lub instrumenty finansowe spełniające standardowe warunki	
		Instrument specjalnie zaprojektowany.
8.1.1	Rodzaj gotowego instrumentu	
		n/d
8.2	Instrument finansowy wdrażany poprzez fundusz funduszy lub bez funduszu funduszy	
		Fundusz funduszy województwa opolskiego: 2.1.1 Nowe produkty i usługi
8.2.1	Nazwa funduszu funduszy utworzonego w celu wdrażania instrumentów finansowych	
		-
9	Rodzaj produktów zapewnianych przez instrument finansowy: pożyczki, mikropożyczki, gwarancje, inwestycje kapitałowe lub quasi-kapitałowe, inny produkt finansowy lub inne wsparcie połączone w ramach instrumentu finansowego zgodnie z art. 37 ust. 7 rozporządzenia (UE) nr 1303/2013	
9.0.1	Pożyczki (≥ EUR 25 000)	TAK
9.0.2	Mikropożyczki (< EUR 25 000 i udzielone mikroprzedsiębiorstwom) zgodnie z SEC/2011/1134 final	NIE
9.0.3	Gwarancje	NIE



Lp.	Informacje wymagane w przypadku poszczególnych instrumentów finansowych	
9.0.4	Inwestycje kapitałowe	NIE
9.0.5	Inwestycja quasi-kapitałowa	NIE
9.0.6	Inne produkty finansowe	NIE
9.0.7	Inne wsparcie połączone z instrumentem finansowym	NIE
9.1	Opis innego produktu finansowego	n/d
9.2	Inne wsparcie połączone w ramach instrumentu finansowego: dotacja, dotacja na spłatę odsetek, dotacja na opłaty gwarancyjne zgodnie z art. 37 ust. 7 rozporządzenia (UE) nr 1303/2013	n/d
10	Status prawny instrumentu finansowego zgodnie z art. 38 ust. 6 rozporządzenia (UE) nr 1303/2013 (wyłącznie w przypadku instrumentów finansowych, o których mowa w art. 38 ust. 1 lit. b)): rachunek powierniczy otwarty w imieniu podmiotu wdrażającego oraz w imieniu instytucji zarządzającej lub oddzielny blok finansowy w ramach instytucji finansowej	2 - Oddzielny blok finansowy
<b>III. Określenie podmiotu wdrażającego instrument finansowy, o którym mowa w art. 38 ust. 1 lit. a), art. 38 ust. 4 lit. a), b) i c) rozporządzenia (UE) nr 1303/2013, oraz pośrednicy finansowi, o których mowa w art. 38 ust. 5 rozporządzenia (UE) nr 1303/2013 (art. 46 ust. 2 lit. c) rozporządzenia (UE) nr 1303/2013)</b>		
11	Podmiot wdrażający instrument finansowy	
11.1	Rodzaj podmiotu wdrażającego zgodnie z art. 38 ust. 4 rozporządzenia (UE) nr 1303/2013: istniejący lub nowo utworzony podmiot prawny zajmujący się wdrażaniem instrumentów finansowych; Europejski Bank Inwestycyjny; Europejski Fundusz Inwestycyjny; międzynarodowa instytucja finansowa, w której państwo członkowskie posiada akcje lub udziały; instytucja finansowa z siedzibą w państwie członkowskim, dążąca do osiągnięcia celów interesu publicznego i pozostająca pod nadzorem instytucji publicznej; podmiot prawa publicznego lub prywatnego; instytucja zarządzająca bezpośrednio podejmująca zadania wdrożeniowe (tylko w przypadku pożyczek i gwarancji)	b5 - Podmiot prawa publicznego lub prywatnego
11.1.1	Nazwa podmiotu wdrażającego instrument finansowy	Towarzystwo Inicjatyw Społeczno-Ekonomicznych SA
11.1.2	Oficjalny adres/miejsce prowadzenia działalności (nazwa państwa i miejscowości) podmiotu wdrażającego instrument finansowy	Polska/Warszawa
12	Procedura wyboru podmiotu wdrażającego instrument finansowy: udzielenie zamówienia publicznego; inna procedura	
12.1	Opis innej procedury wyboru podmiotu wdrażającego instrument finansowy	Przetarg nieograniczony nr: BZP/33/DIIF/2017 (2017/S 097-191898); nr Umowy Operacyjnej: 2/RPOP/3317/2017/III/DIF/023
13	Data podpisania umowy o finansowaniu z podmiotem wdrażającym instrument finansowy	2017-09-25
<b>IV. Łączna kwota wkładów z programu, w podziale na priorytety lub środki, wypłacona na rzecz instrumentu finansowego oraz poniesione koszty zarządzania lub uiszczone opłaty za zarządzanie (art. 46 ust. 2 lit. d) i e) rozporządzenia (UE) nr 1303/2013)</b>		
14	Łączna kwota wkładów z programu zaangażowanych w ramach umowy o finansowaniu (w EUR)	5 288 354,12
14.1	w tym wkłady z EFSI (w EUR)	4 389 333,92
14.1.1	w tym EFRR (w EUR) (fakultatywnie)	4 389 333,92
14.1.2	w tym Fundusz Spójności (w EUR) (fakultatywnie)	0,00
14.1.3	w tym EFS (w EUR) (fakultatywnie)	0,00
14.1.4	w tym EFRROW (w EUR) (fakultatywnie)	0,00
14.1.5	w tym EFMR (w EUR) (fakultatywnie)	0,00
15	Łączna kwota wkładów z programu wypłaconych na rzecz instrumentu finansowego (w EUR)	4 495 101,00
15.1	w tym kwoty wkładów z EFSI (w EUR)	3 730 933,83

Lp.	Informacje wymagane w przypadku poszczególnych instrumentów finansowych	
15.1.1	w tym EFRR (w EUR)	3 730 933,83
15.1.2	w tym Fundusz Spójności (w EUR)	0,00
15.1.3	w tym EFS (w EUR)	0,00
15.1.4	w tym EFRROW (w EUR)	0,00
15.1.5	w tym EFMR (w EUR)	0,00
15.2	w tym łączna kwota współfinansowania krajowego (w EUR)	764 167,17
15.2.1	w tym łączna kwota krajowego finansowania publicznego (w EUR)	0,00
15.2.2	w tym łączna kwota krajowego finansowania prywatnego (w EUR)	764 167,17
16	łączna kwota wkładów z programu wpłacanych na rzecz instrumentu finansowego w ramach Inicjatywy na rzecz zatrudnienia ludzi młodych (YEI) <sup>1</sup> (w EUR)	n/d
17	łączna kwota kosztów zarządzania i opłat za zarządzanie wypłacona z wkładów z programu (w EUR)	155 875,63
17.1	w tym wynagrodzenie podstawowe (w EUR)	0,00
17.2	w tym wynagrodzenie oparte na wynikach (w EUR)	155 875,63
18	Skapitalizowane koszty zarządzania lub opłat za zarządzanie zgodnie z art. 42 ust. 2 rozporządzenia (UE) nr 1303/2013 (dotyczy wyłącznie sprawozdania końcowego) (w EUR)	n/d
19	Skapitalizowane dotacje na spłatę odsetek lub dotacje na opłaty gwarancyjne zgodnie z art. 42 ust. 1 lit. c) rozporządzenia (UE) nr 1303/2013 (dotyczy wyłącznie sprawozdania końcowego) (w EUR)	n/d
20	Kwota wkładów z programu przeznaczonych na inwestycje kontynuacyjne na rzecz ostatecznych odbiorców zgodnie z art. 42 ust. 3 rozporządzenia (UE) nr 1303/2013 (dotyczy wyłącznie sprawozdania końcowego) (w EUR)	n/d
21	Wkłady w postaci gruntów lub nieruchomości w instrument finansowy zgodnie z art. 37 ust. 10 rozporządzenia (UE) nr 1303/2013 (dotyczy wyłącznie sprawozdania końcowego) (w EUR)	n/d
<b>V. łączna kwota wsparcia wypłacona ostatecznym odbiorcom lub na wsparcie na rzecz ostatecznych odbiorców lub zaangażowanego przez instrument finansowy w ramach umów gwarancyjnych na inwestycje na rzecz ostatecznych odbiorców, w podziale na programy i priorytety lub środki (art. 46 ust. 2 lit. e) rozporządzenia (UE) nr 1303/2013)</b>		
22	Nazwy poszczególnych produktów finansowych oferowanych przez instrument finansowy	Duża Pożyczka Inwestycyjna (DPI)
22.1	Rodzaj produktu finansowego oferowanego przez instrument finansowy	Pożyczka
23	Data podpisania umowy o finansowaniu dla produktu finansowego	-
24	łączna kwota wkładów z programu zaangażowanych w ramach umów pożyczki, umów gwarancyjnych, umów o produkty kapitałowe, quasi-kapitałowe lub inne produkty finansowe z ostatecznymi odbiorcami (w EUR)	4 256 518,89
24.1	w tym łączna kwota wkładów z EFSI (w EUR)	3 529 905,50
25	łączna kwota wkładów z programu wypłacona ostatecznym odbiorcom w formie pożyczek, mikropożyczek, kapitału lub innych produktów lub w przypadku gwarancji przeznaczona na pożyczki wypłacone ostatecznym odbiorcom, według produktów (w EUR)	4 214 886,06
25.1	w tym łączna kwota wkładów z EFSI (w EUR)	3 495 350,25
25.1.1	w tym EFRR (w EUR)	3 495 350,25
25.1.2	w tym Fundusz Spójności (w EUR)	n/d
25.1.3	w tym EFS (w EUR)	n/d
25.1.4	w tym EFRROW (w EUR)	n/d
25.1.5	w tym EFMR (w EUR)	n/d

Lp.	Informacje wymagane w przypadku poszczególnych instrumentów finansowych	
25.2	w tym łączna kwota krajowego współfinansowania publicznego (w EUR)	n/d
25.3	w tym łączna kwota krajowego współfinansowania prywatnego (w EUR)	719 535,81
26	łączna wartość pożyczek faktycznie wypłaconych ostatecznym odbiorcom w odniesieniu do podpisanych umów gwarancyjnych (EUR)	-
27	Liczba umów pożyczki/umów gwarancyjnych/umów o produkty kapitałowe lub quasi-kapitałowe/umów o inne produkty finansowe podpisanych z ostatecznymi odbiorcami, według produktów	80
28	Liczba inwestycji w formie pożyczki/gwarancji/kapitału lub quasi-kapitału/innych produktów finansowych dokonanych u ostatecznych odbiorców, według produktów	79
29	Liczba ostatecznych odbiorców wspieranych za pomocą produktu finansowego	79
29.1	w tym duże przedsiębiorstwa	0
29.2	w tym MŚP	79
29.2.1	w tym mikroprzedsiębiorstwa	63
29.3	w tym osoby fizyczne	0
29.4	w tym inny rodzaj wspieranych ostatecznych odbiorców	0
29.4.1	opis innego rodzaju wspieranych ostatecznych odbiorców	n/d
<b>VI. Funkcjonowanie instrumentu finansowego, w tym postęp w ustanawianiu i wyborze instytucji wdrażających instrument finansowy (w tym instytucji wdrażającej fundusz funduszy) (art. 46 ust. 2 lit. f) rozporządzenia (UE) nr 1303/2013)</b>		
30	Data ukończenia oceny ex ante	-
31	Wybór podmiotów wdrażających instrument finansowy	-
31.1	Czy rozpoczęto już proces wyboru lub wyznaczenia ?	-
32	Informacja o tym, czy instrument finansowy nadal funkcjonował na koniec roku sprawozdawczego	tak
32.1	Jeżeli instrument finansowy nie funkcjonował na koniec roku sprawozdawczego, data likwidacji	n/d
33	łączna liczba wypłaconych pożyczek, których spłata się opóźnia, lub łączna liczba gwarancji udzielonych i wykorzystanych w związku ze zwłoką w spłacie pożyczki	0,00
34	łączna kwota wypłaconych pożyczek, których spłata się opóźnia (w EUR), lub łączna kwota przeznaczona na gwarancje udzielone i wykorzystane w związku ze zwłoką w spłacie pożyczki (w EUR)	0,00
<b>VII. Odsetki oraz inne zyski generowane ze wsparcia udzielanego z EFSI na rzecz instrumentu finansowego, środki programu zwrócone do instrumentów finansowych z inwestycji, zgodnie z art. 43 i 44, oraz wartość inwestycji kapitałowych w odniesieniu do poprzednich lat (art. 46 ust. 2 lit. g) i i) rozporządzenia (UE) nr 1303/2013)</b>		
35	Odsetki oraz inne zyski generowane z płatności z EFSI na rzecz instrumentu finansowego (w EUR)	539,10
36	Kwoty zwrócone do instrumentu finansowego przypisane do wsparcia z EFSI do końca roku sprawozdawczego (w EUR)	854 487,88
36.1	w tym zwroty kapitału (w EUR)	760 591,91
36.2	w tym zyski oraz inne dochody (w EUR)	93 895,97
37	Kwoty zasobów ponownie wykorzystane, które zostały zwrócone do instrumentów finansowych i które można przypisać do EFSI	0,00
37.1	w tym kwoty wypłacone na preferencyjne wynagrodzenie inwestorów prywatnych lub publicznych działających zgodnie z zasadą gospodarki rynkowej, którzy zapewniają środki odpowiadające wsparciu z EFSI do instrumentu finansowego lub którzy współfinansują inwestycję na poziomie ostatecznych odbiorców (w EUR)	0,00
37.2	w tym kwoty wypłacone na refundację poniesionych kosztów zarządzania i opłat za zarządzanie instrumentem finansowym (w EUR)	0,00
37.3	w tym kwoty na pokrycie nominalnej straty wkładu EFSI na rzecz instrumentów finansowych wynikającej z ujemnych odsetek, jeżeli strata ta nastąpiła pomimo aktywnego zarządzania zasobami finansowymi przez podmioty wdrażające instrumenty finansowe (w EUR)	0,00

Lp.	Informacje wymagane w przypadku poszczególnych instrumentów finansowych	
<b>VIII. Postępy w osiągnięciu spodziewanego efektu dźwigni z inwestycji dokonywanych w ramach instrumentu finansowego oraz wartość inwestycji i uczestnictwa (art. 46 ust. 2 lit. h) rozporządzenia (UE) nr 1303/2013)</b>		
38	Łączna kwota innych wkładów, poza EFSI, pozyskanych przez instrument finansowy (EUR)	
38.1	Łączna kwota innych wkładów, poza EFSI, zaangażowanych w ramach umowy o finansowaniu z podmiotem wdrażającym instrument finansowy (w EUR)	899 020,20
38.1A	Wkład w ramach produktu finansowego EBI zaangażowany w ramach umowy o finansowaniu z podmiotem wdrażającym instrument finansowy (dotyczy wyłącznie instrumentów, o których mowa w art. 38 ust. 1 lit. c)) (w EUR)	0,00
38.2	Łączna kwota innych wkładów, poza EFSI, wypłaconych na rzecz instrumentu finansowego (w EUR)	
38.2.1	w tym wkłady publiczne (w EUR)	0,00
38.2.2	w tym wkłady prywatne (w EUR)	764 167,17
38.2A	Wkład w ramach produktu finansowego EBI wypłacony na rzecz instrumentu finansowego (dotyczy wyłącznie instrumentów, o których mowa w art. 38 ust. 1 lit. c)) (w EUR)	
38.3	Łączna kwota innych wkładów, poza EFSI, uruchomionych na poziomie ostatecznych odbiorców (w EUR)	
38.3.1	w tym wkłady publiczne (w EUR)	0,00
38.3.2	w tym wkłady prywatne (w EUR)	1 571 818,84
38.3A	Wkład w ramach produktu finansowego EBI uruchomiony na poziomie ostatecznych odbiorców (dotyczy wyłącznie instrumentów, o których mowa w art. 38 ust. 1 lit. c)) (w EUR)	
39	Spodziewany i osiągnięty efekt dźwigni w odniesieniu do umowy o finansowaniu	
39.1	Spodziewany efekt dźwigni w przypadku pożyczki/gwarancji/inwestycji kapitałowej lub quasi-kapitałowej/innego produktu finansowego w odniesieniu do umowy o finansowaniu, według produktów	1,41
39.2	Osiągnięty efekt dźwigni na koniec roku sprawozdawczego w przypadku pożyczki/gwarancji/inwestycji kapitałowej lub quasi-kapitałowej/innego produktu finansowego, według produktów	1,38
39.3	Inwestycje uruchomione przez instrumenty finansowe EFSI dla pożyczki (w EUR) (fakultatywnie)	0,00
<b>IX. Wkład instrumentu finansowego w osiągnięciu wskaźników danego priorytetu lub środka (art. 46 ust. 2 lit. j) rozporządzenia (UE) nr 1303/2013)</b>		
41	Wskaźnik produktu (kod i nazwa), w który wkład wnosi instrument finansowy	1. Liczba przedsiębiorstw otrzymujących wsparcie [przedsiębiorstwa] 2. Liczba przedsiębiorstw otrzymujących wsparcie finansowe inne niż dotacje [przedsiębiorstwa] 3. Inwestycje prywatne uzupełniające wsparcie publiczne dla przedsiębiorstw (inne niż dotacje) [Euro]
41.1	Wartość docelowa wskaźnika produktu	1. 40 2. 40 3. 5 135 294,25
41.2	Wartość osiągnięta przez instrument finansowy w odniesieniu do wartości docelowej wskaźnika produktu	1. 79 2. 79 3. 1 571 818,84

**Poddziałanie 2.1.1 - FUNDACJA ROZWOJU ŚLĄSKA (024)**

Lp.	Informacje wymagane w przypadku poszczególnych instrumentów finansowych	
<b>I. Określenie programu i priorytetu lub środka, z których udzielane jest wsparcie z EFSI (art. 46 ust. 2 lit. a) rozporządzenia (UE) nr 1303/2013)</b>		
1	Osie priorytetowe lub środki wspierające instrument finansowy, w tym fundusz funduszy, w ramach programu finansowanego z EFSI	
1.1	Odniesienia (numer i tytuł) do poszczególnych osi priorytetowych lub środków wspierających instrument finansowy w ramach programu finansowanego z EFSI	-
2	Nazwa funduszu (funduszy) EFSI wspierającego(-ych) instrument finansowy w ramach osi priorytetowej lub środka	-
3	Cel(-e) tematyczny(-e), o którym(-ych) mowa w art. 9 akapit pierwszy rozporządzenia (UE) nr 1303/2013, wspierany(-e) z instrumentu finansowego	-
4.	Inne programy finansowane z EFSI, z których pochodzą wkłady do instrumentu finansowego	-
4.1	Numer CCI każdego innego programu finansowanego z EFSI, z którego pochodzą wkłady do instrumentu finansowego	-
<b>II. Opis instrumentu finansowego i rozwiązania wdrożeniowe (art. 46 ust. 2 lit. b) rozporządzenia (UE) nr 1303/2013)</b>		
5	Nazwa instrumentu finansowego	2.1.1 Nowe produkty i usługi RPO WO 2014-2020 – Utworzenie przez beneficjenta Funduszu Funduszy, z którego wspierane będą instrumenty finansowe udzielające pożyczek/ poręczeń ostatecznym odbiorcom w ramach przedmiotowego poddziałania.
6	Oficjalny adres/miejsce prowadzenia działalności instrumentu finansowego (nazwa państwa i miasta)	Polska/Warszawa
7	Rozwiązania wdrożeniowe	
7.1	Instrument finansowy ustanowiony na poziomie Unii, zarządzany bezpośrednio lub pośrednio przez Komisję, o którym mowa w art. 38 ust. 1 lit. a) rozporządzenia (UE) nr 1303/2013, wspierany z wkładów pochodzących z programu finansowanego z EFSI	-
7.1.1	Nazwa instrumentu finansowego ustanowionego na poziomie Unii	-
7.2	Instrument finansowy ustanowiony na poziomie krajowym, regionalnym, transnarodowym lub transgranicznym, zarządzany przez instytucję zarządzającą lub na jej odpowiedzialność, o którym mowa w art. 38 ust. 1 lit. b), wspierany z wkładów pochodzących z programu finansowanego z EFSI na podstawie art. 38 ust. 4 lit. a), b) i c) rozporządzenia (UE) nr 1303/2013	-
7.3	Instrument finansowy, o którym mowa w art. 38 ust. 1 lit. c), łączący wkład finansowy pochodzący od instytucji zarządzającej z produktami finansowymi EBI w ramach Europejskiego Funduszu na rzecz Inwestycji Strategicznych, zgodnie z art.39a	-
8	Rodzaj instrumentu finansowego	2 - poszczególny fundusz funduszu funduszy
8.1	Instrumenty specjalnie zaprojektowane (ang. tailor-made) lub instrumenty finansowe spełniające standardowe warunki	Instrument specjalnie zaprojektowany
8.1.1	Rodzaj gotowego instrumentu	n/d
8.2	Instrument finansowy wdrażany poprzez fundusz funduszy lub bez funduszu funduszy	Fundusz funduszy województwa opolskiego: 2.1.1 Nowe produkty i usługi
8.2.1	Nazwa funduszu funduszy utworzonego w celu wdrażania instrumentów finansowych	-
9	Rodzaj produktów zapewnianych przez instrument finansowy: pożyczki, mikropożyczki, gwarancje, inwestycje kapitałowe lub quasi-kapitałowe, inny produkt finansowy lub inne wsparcie połączone w ramach instrumentu finansowego zgodnie z art. 37 ust. 7 rozporządzenia (UE) nr 1303/2013	
9.0.1	Pożyczki (≥ EUR 25 000)	TAK
9.0.2	Mikropożyczki (< EUR 25 000 i udzielone mikroprzedsiębiorstwom) zgodnie z SEC/2011/1134 final	NIE
9.0.3	Gwarancje	NIE
9.0.4	Inwestycje kapitałowe	NIE

Lp.	Informacje wymagane w przypadku poszczególnych instrumentów finansowych	
9.0.5	Inwestycja quasi-kapitałowa	NIE
9.0.6	Inne produkty finansowe	NIE
9.0.7	Inne wsparcie połączone z instrumentem finansowym	NIE
9.1	Opis innego produktu finansowego	n/d
9.2	Inne wsparcie połączone w ramach instrumentu finansowego: dotacja, dotacja na spłatę odsetek, dotacja na opłaty gwarancyjne zgodnie z art. 37 ust. 7 rozporządzenia (UE) nr 1303/2013	n/d
10	Status prawny instrumentu finansowego zgodnie z art. 38 ust. 6 rozporządzenia (UE) nr 1303/2013 (wyłącznie w przypadku instrumentów finansowych, o których mowa w art. 38 ust. 1 lit. b)): rachunek powierniczy otwarty w imieniu podmiotu wdrażającego oraz w imieniu instytucji zarządzającej lub oddzielny blok finansowy w ramach instytucji finansowej	2 - Oddzielny blok finansowy
<b>III. Określenie podmiotu wdrażającego instrument finansowy, o którym mowa w art. 38 ust. 1 lit. a), art. 38 ust. 4 lit. a), b) i c) rozporządzenia (UE) nr 1303/2013, oraz pośrednicy finansowi, o których mowa w art. 38 ust. 5 rozporządzenia (UE) nr 1303/2013 (art. 46 ust. 2 lit. c) rozporządzenia (UE) nr 1303/2013)</b>		
11	Podmiot wdrażający instrument finansowy	
11.1	Rodzaj podmiotu wdrażającego zgodnie z art. 38 ust. 4 rozporządzenia (UE) nr 1303/2013: istniejący lub nowo utworzony podmiot prawny zajmujący się wdrażaniem instrumentów finansowych; Europejski Bank Inwestycyjny; Europejski Fundusz Inwestycyjny; międzynarodowa instytucja finansowa, w której państwo członkowskie posiada akcje lub udziały; instytucja finansowa z siedzibą w państwie członkowskim, dążąca do osiągnięcia celów interesu publicznego i pozostająca pod nadzorem instytucji publicznej; podmiot prawa publicznego lub prywatnego; instytucja zarządzająca bezpośrednio podejmująca zadania wdrożeniowe (tylko w przypadku pożyczek i gwarancji)	b5 - Podmiot prawa publicznego lub prywatnego
11.1.1	Nazwa podmiotu wdrażającego instrument finansowy	Fundacja Rozwoju Śląska
11.1.2	Oficjalny adres/miejsce prowadzenia działalności (nazwa państwa i miejscowości) podmiotu wdrażającego instrument finansowy	Polska / Opole
12	Procedura wyboru podmiotu wdrażającego instrument finansowy: udzielenie zamówienia publicznego; inna procedura	
12.1	Opis innej procedury wyboru podmiotu wdrażającego instrument finansowy	Przetarg nieograniczony: BZP/33/DIIF/2017 (2017/S 097-191898); nr Umowy Operacyjnej: 2/RPOP/3317/2017/IV/DIF/024
13	Data podpisania umowy o finansowaniu z podmiotem wdrażającym instrument finansowy	2017-09-25
<b>IV. Łączna kwota wkładów z programu, w podziale na priorytety lub środki, wypłacona na rzecz instrumentu finansowego oraz poniesione koszty zarządzania lub uiszczone opłaty za zarządzanie (art. 46 ust. 2 lit. d) i e) rozporządzenia (UE) nr 1303/2013)</b>		
14	Łączna kwota wkładów z programu zaangażowanych w ramach umowy o finansowaniu (w EUR)	12 642 277,14
14.1	w tym wkłady z EFSI (w EUR)	10 534 401,40
14.1.1	w tym EFRR (w EUR) (fakultatywnie)	10 534 401,40
14.1.2	w tym Fundusz Spójności (w EUR) (fakultatywnie)	0,00
14.1.3	w tym EFS (w EUR) (fakultatywnie)	0,00
14.1.4	w tym EFRROW (w EUR) (fakultatywnie)	0,00
14.1.5	w tym EFMR (w EUR) (fakultatywnie)	0,00
15	Łączna kwota wkładów z programu wypłaconych na rzecz instrumentu finansowego (w EUR)	10 601 076,14
15.1	w tym kwoty wkładów z EFSI (w EUR)	8 833 534,51
15.1.1	w tym EFRR (w EUR)	8 833 534,51

Lp.	Informacje wymagane w przypadku poszczególnych instrumentów finansowych	
15.1.2	w tym Fundusz Spójności (w EUR)	0,00
15.1.3	w tym EFS (w EUR)	0,00
15.1.4	w tym EFRROW (w EUR)	0,00
15.1.5	w tym EFMR (w EUR)	0,00
15.2	w tym łączna kwota współfinansowania krajowego (w EUR)	1 767 541,63
15.2.1	w tym łączna kwota krajowego finansowania publicznego (w EUR)	0,00
15.2.2	w tym łączna kwota krajowego finansowania prywatnego (w EUR)	1 767 541,63
16	łączna kwota wkładów z programu wpłacanych na rzecz instrumentu finansowego w ramach Inicjatywy na rzecz zatrudnienia ludzi młodych (YEI) <sup>1</sup> (w EUR)	n/d
17	łączna kwota kosztów zarządzania i opłat za zarządzanie wypłacona z wkładów z programu (w EUR)	359 561,20
17.1	w tym wynagrodzenie podstawowe (w EUR)	0,00
17.2	w tym wynagrodzenie oparte na wynikach (w EUR)	359 561,20
18	Skapitalizowane koszty zarządzania lub opłat za zarządzanie zgodnie z art. 42 ust. 2 rozporządzenia (UE) nr 1303/2013 (dotyczy wyłącznie sprawozdania końcowego) (w EUR)	n/d
19	Skapitalizowane dotacje na spłatę odsetek lub dotacje na opłaty gwarancyjne zgodnie z art. 42 ust. 1 lit. c) rozporządzenia (UE) nr 1303/2013 (dotyczy wyłącznie sprawozdania końcowego) (w EUR)	n/d
20	Kwota wkładów z programu przeznaczonych na inwestycje kontynuacyjne na rzecz ostatecznych odbiorców zgodnie z art. 42 ust. 3 rozporządzenia (UE) nr 1303/2013 (dotyczy wyłącznie sprawozdania końcowego) (w EUR)	n/d
21	Wkłady w postaci gruntów lub nieruchomości w instrument finansowy zgodnie z art. 37 ust. 10 rozporządzenia (UE) nr 1303/2013 (dotyczy wyłącznie sprawozdania końcowego) (w EUR)	n/d
<b>V. łączna kwota wsparcia wypłacona ostatecznym odbiorcom lub na wsparcie na rzecz ostatecznych odbiorców lub zaangażowanego przez instrument finansowy w ramach umów gwarancyjnych na inwestycje na rzecz ostatecznych odbiorców, w podziale na programy i priorytety lub środki (art. 46 ust. 2 lit. e) rozporządzenia (UE) nr 1303/2013)</b>		
22	Nazwy poszczególnych produktów finansowych oferowanych przez instrument finansowy	Mała Pożyczka Inwestycyjna (MPI), Duża Pożyczka Inwestycyjna (DPI)
22.1	Rodzaj produktu finansowego oferowanego przez instrument finansowy	Pożyczka
23	Data podpisania umowy o finansowaniu dla produktu finansowego	-
24	łączna kwota wkładów z programu zaangażowanych w ramach umów pożyczki, umów gwarancyjnych, umów o produkty kapitałowe, quasi-kapitałowe lub inne produkty finansowe z ostatecznymi odbiorcami (w EUR)	9 852 391,33
24.1	w tym łączna kwota wkładów z EFSI (w EUR)	8 208 307,53
25	łączna kwota wkładów z programu wypłacona ostatecznym odbiorcom w formie pożyczek, mikropożyczek, kapitału lub innych produktów lub w przypadku gwarancji przeznaczona na pożyczki wypłacone ostatecznym odbiorcom, według produktów (w EUR)	9 720 711,31
25.1	w tym łączna kwota wkładów z EFSI (w EUR)	8 099 013,11
25.1.1	w tym EFRR (w EUR)	8 099 013,11
25.1.2	w tym Fundusz Spójności (w EUR)	n/d
25.1.3	w tym EFS (w EUR)	n/d
25.1.4	w tym EFRROW (w EUR)	n/d
25.1.5	w tym EFMR (w EUR)	n/d

Lp.	Informacje wymagane w przypadku poszczególnych instrumentów finansowych	
25.2	w tym łączna kwota krajowego współfinansowania publicznego (w EUR)	n/d
25.3	w tym łączna kwota krajowego współfinansowania prywatnego (w EUR)	1 621 698,20
26	łączna wartość pożyczek faktycznie wypłaconych ostatecznym odbiorcom w odniesieniu do podpisanych umów gwarancyjnych (EUR)	-
27	Liczba umów pożyczki/umów gwarancyjnych/umów o produkty kapitałowe lub quasi-kapitałowe/umów o inne produkty finansowe podpisanych z ostatecznymi odbiorcami, według produktów	197
28	Liczba inwestycji w formie pożyczki/gwarancji/kapitału lub quasi-kapitału/innych produktów finansowych dokonanych u ostatecznych odbiorców, według produktów	197
29	Liczba ostatecznych odbiorców wspieranych za pomocą produktu finansowego	197
29.1	w tym duże przedsiębiorstwa	0
29.2	w tym MŚP	195
29.2.1	w tym mikroprzedsiębiorstwa	161
29.3	w tym osoby fizyczne	0
29.4	w tym inny rodzaj wspieranych ostatecznych odbiorców	2
29.4.1	opis innego rodzaju wspieranych ostatecznych odbiorców	spółdzielnia, cechy rzemieślnicze
<b>VI. Funkcjonowanie instrumentu finansowego, w tym postęp w ustanawianiu i wyborze instytucji wdrażających instrument finansowy (w tym instytucji wdrażającej fundusz funduszy) (art. 46 ust. 2 lit. f) rozporządzenia (UE) nr 1303/2013)</b>		
30	Data ukończenia oceny ex ante	-
31	Wybór podmiotów wdrażających instrument finansowy	-
31.1	Czy rozpoczęto już proces wyboru lub wyznaczenia ?	-
32	Informacja o tym, czy instrument finansowy nadal funkcjonował na koniec roku sprawozdawczego	tak
32.1	Jeżeli instrument finansowy nie funkcjonował na koniec roku sprawozdawczego, data likwidacji	n/d
33	łączna liczba wypłaconych pożyczek, których spłata się opóźnia, lub łączna liczba gwarancji udzielonych i wykorzystanych w związku ze zwłoką w spłacie pożyczki	0,00
34	łączna kwota wypłaconych pożyczek, których spłata się opóźnia (w EUR), lub łączna kwota przeznaczona na gwarancje udzielone i wykorzystane w związku ze zwłoką w spłacie pożyczki (w EUR)	0,00
<b>VII. Odsetki oraz inne zyski generowane ze wsparcia udzielanego z EFSI na rzecz instrumentu finansowego, środki programu zwrócone do instrumentów finansowych z inwestycji, zgodnie z art. 43 i 44, oraz wartość inwestycji kapitałowych w odniesieniu do poprzednich lat (art. 46 ust. 2 lit. g) i i) rozporządzenia (UE) nr 1303/2013)</b>		
35	Odsetki oraz inne zyski generowane z płatności z EFSI na rzecz instrumentu finansowego (w EUR)	8 821,10
36	Kwoty zwrócone do instrumentu finansowego przypisane do wsparcia z EFSI do końca roku sprawozdawczego (w EUR)	1 919 187,64
36.1	w tym zwroty kapitału (w EUR)	1 914 366,20
36.2	w tym zyski oraz inne dochody (w EUR)	4 821,44
37	Kwoty zasobów ponownie wykorzystane, które zostały zwrócone do instrumentów finansowych i które można przypisać do EFSI	0,00
37.1	w tym kwoty wypłacone na preferencyjne wynagrodzenie inwestorów prywatnych lub publicznych działających zgodnie z zasadą gospodarki rynkowej, którzy zapewniają środki odpowiadające wsparciu z EFSI do instrumentu finansowego lub którzy współfinansują inwestycję na poziomie ostatecznych odbiorców (w EUR)	0,00
37.2	w tym kwoty wypłacone na refundację poniesionych kosztów zarządzania i opłat za zarządzanie instrumentem finansowym (w EUR)	0,00



Lp.	Informacje wymagane w przypadku poszczególnych instrumentów finansowych	
37.3	w tym kwoty na pokrycie nominalnej straty wkładu EFSI na rzecz instrumentów finansowych wynikającej z ujemnych odsetek, jeżeli strata ta nastąpiła pomimo aktywnego zarządzania zasobami finansowymi przez podmioty wdrażające instrumenty finansowe (w EUR)	0,00
<b>VIII. Postępy w osiągnięciu spodziewanego efektu dźwigni z inwestycji dokonywanych w ramach instrumentu finansowego oraz wartość inwestycji i uczestnictwa (art. 46 ust. 2 lit. h) rozporządzenia (UE) nr 1303/2013)</b>		
38	Łączna kwota innych wkładów, poza EFSI, pozyskanych przez instrument finansowy (EUR)	
38.1	Łączna kwota innych wkładów, poza EFSI, zaangażowanych w ramach umowy o finansowaniu z podmiotem wdrażającym instrument finansowy (w EUR)	2 107 875,74
38.1A	Wkład w ramach produktu finansowego EBI zaangażowany w ramach umowy o finansowaniu z podmiotem wdrażającym instrument finansowy (dotyczy wyłącznie instrumentów, o których mowa w art. 38 ust. 1 lit. c)) (w EUR)	0,00
38.2	Łączna kwota innych wkładów, poza EFSI, wypłaconych na rzecz instrumentu finansowego (w EUR)	1 767 541,63
38.2.1	w tym wkłady publiczne (w EUR)	0,00
38.2.2	w tym wkłady prywatne (w EUR)	1 767 541,63
38.2A	Wkład w ramach produktu finansowego EBI wypłacony na rzecz instrumentu finansowego (dotyczy wyłącznie instrumentów, o których mowa w art. 38 ust. 1 lit. c)) (w EUR)	0,00
38.3	Łączna kwota innych wkładów, poza EFSI, uruchomionych na poziomie ostatecznych odbiorców (w EUR)	5 201 801,83
38.3.1	w tym wkłady publiczne (w EUR)	0,00
38.3.2	w tym wkłady prywatne (w EUR)	5 201 801,83
38.3A	Wkład w ramach produktu finansowego EBI uruchomiony na poziomie ostatecznych odbiorców (dotyczy wyłącznie instrumentów, o których mowa w art. 38 ust. 1 lit. c)) (w EUR)	0,00
39	Spodziewany i osiągnięty efekt dźwigni w odniesieniu do umowy o finansowaniu	
39.1	Spodziewany efekt dźwigni w przypadku pożyczki/gwarancji/inwestycji kapitałowej lub quasi-kapitałowej/innego produktu finansowego w odniesieniu do umowy o finansowaniu, według produktów	1,40
39.2	Osiągnięty efekt dźwigni na koniec roku sprawozdawczego w przypadku pożyczki/gwarancji/inwestycji kapitałowej lub quasi-kapitałowej/innego produktu finansowego, według produktów	1,57
39.3	Inwestycje uruchomione przez instrumenty finansowe EFSI dla pożyczki (w EUR) (fakultatywnie)	0,00
<b>IX. Wkład instrumentu finansowego w osiągnięciu wskaźników danego priorytetu lub środka (art. 46 ust. 2 lit. j) rozporządzenia (UE) nr 1303/2013)</b>		
41	Wskaźnik produktu (kod i nazwa), w który wkład wnosi instrument finansowy	1. Liczba przedsiębiorstw otrzymujących wsparcie [przedsiębiorstwa] 2. Liczba przedsiębiorstw otrzymujących wsparcie finansowe inne niż dotacje [przedsiębiorstwa] 3. Inwestycje prywatne uzupełniające wsparcie publiczne dla przedsiębiorstw (inne niż dotacje) [Euro]
41.1	Wartość docelowa wskaźnika produktu	1. 126 2. 126 3. 5 135 294,25
41.2	Wartość osiągnięta przez instrument finansowy w odniesieniu do wartości docelowej wskaźnika produktu	1. 197 2. 197 3. 5 201 801,83

**Poddziałanie 2.1.1 - AGENCJA LEASINGU I FINANSÓW (025)**

Lp.	Informacje wymagane w przypadku poszczególnych instrumentów finansowych	
<b>I. Określenie programu i priorytetu lub środka, z których udzielane jest wsparcie z EFSI (art. 46 ust. 2 lit. a) rozporządzenia (UE) nr 1303/2013)</b>		
1	Osie priorytetowe lub środki wspierające instrument finansowy, w tym fundusz funduszy, w ramach programu finansowanego z EFSI	
1.1	Odniesienia (numer i tytuł) do poszczególnych osi priorytetowych lub środków wspierających instrument finansowy w ramach programu finansowanego z EFSI	-
2	Nazwa funduszu (funduszy) EFSI wspierającego(-ych) instrument finansowy w ramach osi priorytetowej lub środka	-
3	Cel(-e) tematyczny(-e), o którym(-ych) mowa w art. 9 akapit pierwszy rozporządzenia (UE) nr 1303/2013, wspierany(-e) z instrumentu finansowego	-
4.	Inne programy finansowane z EFSI, z których pochodzą wkłady do instrumentu finansowego	-
4.1	Numer CCI każdego innego programu finansowanego z EFSI, z którego pochodzą wkłady do instrumentu finansowego	-
<b>II. Opis instrumentu finansowego i rozwiązania wdrożeniowe (art. 46 ust. 2 lit. b) rozporządzenia (UE) nr 1303/2013)</b>		
5	Nazwa instrumentu finansowego	2.1.1 Nowe produkty i usługi RPO WO 2014-2020 – Utworzenie przez beneficjenta Funduszu Funduszy, z którego wspierane będą instrumenty finansowe udzielające pożyczek/ poręczeń ostatecznym odbiorcom w ramach przedmiotowego poddziałania.
6	Oficjalny adres/miejsce prowadzenia działalności instrumentu finansowego (nazwa państwa i miasta)	Polska / Warszawa
7	Rozwiązania wdrożeniowe	
7.1	Instrument finansowy ustanowiony na poziomie Unii, zarządzany bezpośrednio lub pośrednio przez Komisję, o którym mowa w art. 38 ust. 1 lit. a) rozporządzenia (UE) nr 1303/2013, wspierany z wkładów pochodzących z programu finansowanego z EFSI	
7.1.1	Nazwa instrumentu finansowego ustanowionego na poziomie Unii	
7.2	Instrument finansowy ustanowiony na poziomie krajowym, regionalnym, transnarodowym lub transgranicznym, zarządzany przez instytucję zarządzającą lub na jej odpowiedzialność, o którym mowa w art. 38 ust. 1 lit. b), wspierany z wkładów pochodzących z programu finansowanego z EFSI na podstawie art. 38 ust. 4 lit. a), b) i c) rozporządzenia (UE) nr 1303/2013	
7.3	Instrument finansowy, o którym mowa w art. 38 ust. 1 lit. c), łączący wkład finansowy pochodzący od instytucji zarządzającej z produktami finansowymi EBI w ramach Europejskiego Funduszu na rzecz Inwestycji Strategicznych, zgodnie z art.39a	
8	Rodzaj instrumentu finansowego	
8.1	Instrumenty specjalnie zaprojektowane (ang. tailor-made) lub instrumenty finansowe spełniające standardowe warunki	
8.1.1	Rodzaj gotowego instrumentu	
8.2	Instrument finansowy wdrażany poprzez fundusz funduszy lub bez funduszu funduszy	
8.2.1	Nazwa funduszu funduszy utworzonego w celu wdrażania instrumentów finansowych	
9	Rodzaj produktów zapewnianych przez instrument finansowy: pożyczki, mikropożyczki, gwarancje, inwestycje kapitałowe lub quasi-kapitałowe, inny produkt finansowy lub inne wsparcie połączone w ramach instrumentu finansowego zgodnie z art. 37 ust. 7 rozporządzenia (UE) nr 1303/2013	
9.0.1	Pożyczki (≥ EUR 25 000)	TAK
9.0.2	Mikropożyczki (< EUR 25 000 i udzielone mikroprzedsiębiorstwom) zgodnie z SEC/2011/1134 final	NIE
9.0.3	Gwarancje	NIE
9.0.4	Inwestycje kapitałowe	NIE

Lp.	Informacje wymagane w przypadku poszczególnych instrumentów finansowych	
9.0.5	Inwestycja quasi-kapitałowa	NIE
9.0.6	Inne produkty finansowe	NIE
9.0.7	Inne wsparcie połączone z instrumentem finansowym	NIE
9.1	Opis innego produktu finansowego	n/d
9.2	Inne wsparcie połączone w ramach instrumentu finansowego: dotacja, dotacja na spłatę odsetek, dotacja na opłaty gwarancyjne zgodnie z art. 37 ust. 7 rozporządzenia (UE) nr 1303/2013	n/d
10	Status prawny instrumentu finansowego zgodnie z art. 38 ust. 6 rozporządzenia (UE) nr 1303/2013 (wyłącznie w przypadku instrumentów finansowych, o których mowa w art. 38 ust. 1 lit. b)): rachunek powierniczy otwarty w imieniu podmiotu wdrażającego oraz w imieniu instytucji zarządzającej lub oddzielny blok finansowy w ramach instytucji finansowej	2 - Oddzielny blok finansowy
<b>III. Określenie podmiotu wdrażającego instrument finansowy, o którym mowa w art. 38 ust. 1 lit. a), art. 38 ust. 4 lit. a), b) i c) rozporządzenia (UE) nr 1303/2013, oraz pośrednicy finansowi, o których mowa w art. 38 ust. 5 rozporządzenia (UE) nr 1303/2013 (art. 46 ust. 2 lit. c) rozporządzenia (UE) nr 1303/2013)</b>		
11	Podmiot wdrażający instrument finansowy	
11.1	Rodzaj podmiotu wdrażającego zgodnie z art. 38 ust. 4 rozporządzenia (UE) nr 1303/2013: istniejący lub nowo utworzony podmiot prawny zajmujący się wdrażaniem instrumentów finansowych; Europejski Bank Inwestycyjny; Europejski Fundusz Inwestycyjny; międzynarodowa instytucja finansowa, w której państwo członkowskie posiada akcje lub udziały; instytucja finansowa z siedzibą w państwie członkowskim, dążąca do osiągnięcia celów interesu publicznego i pozostająca pod nadzorem instytucji publicznej; podmiot prawa publicznego lub prywatnego; instytucja zarządzająca bezpośrednio podejmująca zadania wdrożeniowe (tylko w przypadku pożyczek i gwarancji)	b5 - Podmiot prawa publicznego lub prywatnego
11.1.1	Nazwa podmiotu wdrażającego instrument finansowy	Agencja Leasingu i Finansów SA
11.1.2	Oficjalny adres/miejsce prowadzenia działalności (nazwa państwa i miejscowości) podmiotu wdrażającego instrument finansowy	Polska / Wrocław
12	Procedura wyboru podmiotu wdrażającego instrument finansowy: udzielenie zamówienia publicznego; inna procedura	5 - pozostałe
12.1	Opis innej procedury wyboru podmiotu wdrażającego instrument finansowy	Przetarg nieograniczony nr: BZP/33/DIIF/2017 (2017/S 097-191898); nr Umowy Operacyjnej: 2/RPOP/3317/2017/V/DIF/025
13	Data podpisania umowy o finansowaniu z podmiotem wdrażającym instrument finansowy	2017-09-25
<b>IV. Łączna kwota wkładów z programu, w podziale na priorytety lub środki, wypłacona na rzecz instrumentu finansowego oraz poniesione koszty zarządzania lub uiszczono opłaty za zarządzanie (art. 46 ust. 2 lit. d) i e) rozporządzenia (UE) nr 1303/2013)</b>		
14	Łączna kwota wkładów z programu zaangażowanych w ramach umowy o finansowaniu (w EUR)	1 979 626,00
14.1	w tym wkłady z EFSI (w EUR)	1 755 733,57
14.1.1	w tym EFRR (w EUR) (fakultatywnie)	1 755 733,57
14.1.2	w tym Fundusz Spójności (w EUR) (fakultatywnie)	0,00
14.1.3	w tym EFS (w EUR) (fakultatywnie)	0,00
14.1.4	w tym EFRROW (w EUR) (fakultatywnie)	0,00
14.1.5	w tym EFMR (w EUR) (fakultatywnie)	0,00
15	Łączna kwota wkładów z programu wypłaconych na rzecz instrumentu finansowego (w EUR)	1 487 297,52
15.1	w tym kwoty wkładów z EFSI (w EUR)	1 319 086,63
15.1.1	w tym EFRR (w EUR)	1 319 086,63

Lp.	Informacje wymagane w przypadku poszczególnych instrumentów finansowych	
15.1.2	w tym Fundusz Spójności (w EUR)	0,00
15.1.3	w tym EFS (w EUR)	0,00
15.1.4	w tym EFRROW (w EUR)	0,00
15.1.5	w tym EFMR (w EUR)	0,00
15.2	w tym łączna kwota współfinansowania krajowego (w EUR)	168 210,89
15.2.1	w tym łączna kwota krajowego finansowania publicznego (w EUR)	0,00
15.2.2	w tym łączna kwota krajowego finansowania prywatnego (w EUR)	168 210,89
16	łączna kwota wkładów z programu wpłacanych na rzecz instrumentu finansowego w ramach Inicjatywy na rzecz zatrudnienia ludzi młodych (YEI) <sup>1</sup> (w EUR)	n/d
17	łączna kwota kosztów zarządzania i opłat za zarządzanie wypłacona z wkładów z programu (w EUR)	80 236,12
17.1	w tym wynagrodzenie podstawowe (w EUR)	0,00
17.2	w tym wynagrodzenie oparte na wynikach (w EUR)	80 236,12
18	Skapitalizowane koszty zarządzania lub opłat za zarządzanie zgodnie z art. 42 ust. 2 rozporządzenia (UE) nr 1303/2013 (dotyczy wyłącznie sprawozdania końcowego) (w EUR)	n/d
19	Skapitalizowane dotacje na spłatę odsetek lub dotacje na opłaty gwarancyjne zgodnie z art. 42 ust. 1 lit. c) rozporządzenia (UE) nr 1303/2013 (dotyczy wyłącznie sprawozdania końcowego) (w EUR)	n/d
20	Kwota wkładów z programu przeznaczonych na inwestycje kontynuacyjne na rzecz ostatecznych odbiorców zgodnie z art. 42 ust. 3 rozporządzenia (UE) nr 1303/2013 (dotyczy wyłącznie sprawozdania końcowego) (w EUR)	n/d
21	Wkłady w postaci gruntów lub nieruchomości w instrument finansowy zgodnie z art. 37 ust. 10 rozporządzenia (UE) nr 1303/2013 (dotyczy wyłącznie sprawozdania końcowego) (w EUR)	n/d
<b>V. Łączna kwota wsparcia wypłacona ostatecznym odbiorcom lub na wsparcie na rzecz ostatecznych odbiorców lub zaangażowanego przez instrument finansowy w ramach umów gwarancyjnych na inwestycje na rzecz ostatecznych odbiorców, w podziale na programy i priorytety lub środki (art. 46 ust. 2 lit. e) rozporządzenia (UE) nr 1303/2013)</b>		
22	Nazwy poszczególnych produktów finansowych oferowanych przez instrument finansowy	Mała Pożyczka Inwestycyjna (MPI)
22.1	Rodzaj produktu finansowego oferowanego przez instrument finansowy	Pożyczka
23	Data podpisania umowy o finansowaniu dla produktu finansowego	-
24	łączna kwota wkładów z programu zaangażowanych w ramach umów pożyczki, umów gwarancyjnych, umów o produkty kapitałowe, quasi-kapitałowe lub inne produkty finansowe z ostatecznymi odbiorcami (w EUR)	1 507 723,29
24.1	w tym łączna kwota wkładów z EFSI (w EUR)	1 281 564,80
25	łączna kwota wkładów z programu wypłacona ostatecznym odbiorcom w formie pożyczek, mikropożyczek, kapitału lub innych produktów lub w przypadku gwarancji przeznaczona na pożyczki wypłacone ostatecznym odbiorcom, według produktów (w EUR)	1 507 723,29
25.1	w tym łączna kwota wkładów z EFSI (w EUR)	1 281 564,80
25.1.1	w tym EFRR (w EUR)	1 281 564,80
25.1.2	w tym Fundusz Spójności (w EUR)	n/d
25.1.3	w tym EFS (w EUR)	n/d
25.1.4	w tym EFRROW (w EUR)	n/d
25.1.5	w tym EFMR (w EUR)	n/d

Lp.	Informacje wymagane w przypadku poszczególnych instrumentów finansowych	
25.2	w tym łączna kwota krajowego współfinansowania publicznego (w EUR)	n/d
25.3	w tym łączna kwota krajowego współfinansowania prywatnego (w EUR)	226 158,49
26	łączna wartość pożyczek faktycznie wypłaconych ostatecznym odbiorcom w odniesieniu do podpisanych umów gwarancyjnych (EUR)	-
27	Liczba umów pożyczki/umów gwarancyjnych/umów o produkty kapitałowe lub quasi-kapitałowe/umów o inne produkty finansowe podpisanych z ostatecznymi odbiorcami, według produktów	55
28	Liczba inwestycji w formie pożyczki/gwarancji/kapitału lub quasi-kapitału/innych produktów finansowych dokonanych u ostatecznych odbiorców, według produktów	55
29	Liczba ostatecznych odbiorców wspieranych za pomocą produktu finansowego	55
29.1	w tym duże przedsiębiorstwa	0
29.2	w tym MŚP	54
29.2.1	w tym mikroprzedsiębiorstwa	44
29.3	w tym osoby fizyczne	0
29.4	w tym inny rodzaj wspieranych ostatecznych odbiorców	1
29.4.1	opis innego rodzaju wspieranych ostatecznych odbiorców	spółdzielnia
<b>VI. Funkcjonowanie instrumentu finansowego, w tym postęp w ustanawianiu i wyborze instytucji wdrażających instrument finansowy (w tym instytucji wdrażającej fundusz funduszy) (art. 46 ust. 2 lit. f) rozporządzenia (UE) nr 1303/2013)</b>		
30	Data ukończenia oceny ex ante	-
31	Wybór podmiotów wdrażających instrument finansowy	-
31.1	Czy rozpoczęto już proces wyboru lub wyznaczenia ?	-
32	Informacja o tym, czy instrument finansowy nadal funkcjonował na koniec roku sprawozdawczego	TAK
32.1	Jeżeli instrument finansowy nie funkcjonował na koniec roku sprawozdawczego, data likwidacji	n/d
33	łączna liczba wypłaconych pożyczek, których spłata się opóźnia, lub łączna liczba gwarancji udzielonych i wykorzystanych w związku ze zwłoką w spłacie pożyczki	0,00
34	łączna kwota wypłaconych pożyczek, których spłata się opóźnia (w EUR), lub łączna kwota przeznaczona na gwarancje udzielone i wykorzystane w związku ze zwłoką w spłacie pożyczki (w EUR)	0,00
<b>VII. Odsetki oraz inne zyski generowane ze wsparcia udzielanego z EFSI na rzecz instrumentu finansowego, środki programu zwrócone do instrumentów finansowych z inwestycji, zgodnie z art. 43 i 44, oraz wartość inwestycji kapitałowych w odniesieniu do poprzednich lat (art. 46 ust. 2 lit. g) i i) rozporządzenia (UE) nr 1303/2013)</b>		
35	Odsetki oraz inne zyski generowane z płatności z EFSI na rzecz instrumentu finansowego (w EUR)	3 051,37
36	Kwoty zwrócone do instrumentu finansowego przypisane do wsparcia z EFSI do końca roku sprawozdawczego (w EUR)	399 750,62
36.1	w tym zwroty kapitału (w EUR)	360 064,10
36.2	w tym zyski oraz inne dochody (w EUR)	39 686,52
37	Kwoty zasobów ponownie wykorzystane, które zostały zwrócone do instrumentów finansowych i które można przypisać do EFSI	0,00
37.1	w tym kwoty wypłacone na preferencyjne wynagrodzenie inwestorów prywatnych lub publicznych działających zgodnie z zasadą gospodarki rynkowej, którzy zapewniają środki odpowiadające wsparciu z EFSI do instrumentu finansowego lub którzy współfinansują inwestycję na poziomie ostatecznych odbiorców (w EUR)	0,00
37.2	w tym kwoty wypłacone na refundację poniesionych kosztów zarządzania i opłat za zarządzanie instrumentem finansowym (w EUR)	0,00
37.3	w tym kwoty na pokrycie nominalnej straty wkładu EFSI na rzecz instrumentów finansowych wynikającej z ujemnych odsetek, jeżeli strata ta nastąpiła pomimo aktywnego zarządzania zasobami finansowymi przez podmioty wdrażające instrumenty finansowe (w EUR)	0,00

Lp.	Informacje wymagane w przypadku poszczególnych instrumentów finansowych	
<b>VIII. Postępy w osiągnięciu spodziewanego efektu dźwigni z inwestycji dokonywanych w ramach instrumentu finansowego oraz wartość inwestycji i uczestnictwa (art. 46 ust. 2 lit. h) rozporządzenia (UE) nr 1303/2013)</b>		
38	Łączna kwota innych wkładów, poza EFSI, pozyskanych przez instrument finansowy (EUR)	
38.1	Łączna kwota innych wkładów, poza EFSI, zaangażowanych w ramach umowy o finansowaniu z podmiotem wdrażającym instrument finansowy (w EUR)	223 892,43
38.1A	Wkład w ramach produktu finansowego EBI zaangażowany w ramach umowy o finansowaniu z podmiotem wdrażającym instrument finansowy (dotyczy wyłącznie instrumentów, o których mowa w art. 38 ust. 1 lit. c)) (w EUR)	0,00
38.2	Łączna kwota innych wkładów, poza EFSI, wypłaconych na rzecz instrumentu finansowego (w EUR)	
38.2.1	w tym wkłady publiczne (w EUR)	0,00
38.2.2	w tym wkłady prywatne (w EUR)	168 210,89
38.2A	Wkład w ramach produktu finansowego EBI wypłacony na rzecz instrumentu finansowego (dotyczy wyłącznie instrumentów, o których mowa w art. 38 ust. 1 lit. c)) (w EUR)	0,00
38.3	Łączna kwota innych wkładów, poza EFSI, uruchomionych na poziomie ostatecznych odbiorców (w EUR)	
38.3.1	w tym wkłady publiczne (w EUR)	0,00
38.3.2	w tym wkłady prywatne (w EUR)	293 838,03
38.3A	Wkład w ramach produktu finansowego EBI uruchomiony na poziomie ostatecznych odbiorców (dotyczy wyłącznie instrumentów, o których mowa w art. 38 ust. 1 lit. c)) (w EUR)	0,00
39	Spodziewany i osiągnięty efekt dźwigni w odniesieniu do umowy o finansowaniu	
39.1	Spodziewany efekt dźwigni w przypadku pożyczki/gwarancji/inwestycji kapitałowej lub quasi-kapitałowej/innego produktu finansowego w odniesieniu do umowy o finansowaniu, według produktów	1,26
39.2	Osiągnięty efekt dźwigni na koniec roku sprawozdawczego w przypadku pożyczki/gwarancji/inwestycji kapitałowej lub quasi-kapitałowej/innego produktu finansowego, według produktów	1,15
39.3	Inwestycje uruchomione przez instrumenty finansowe EFSI dla pożyczki (w EUR) (fakultatywnie)	0,00
<b>IX. Wkład instrumentu finansowego w osiągnięciu wskaźników danego priorytetu lub środka (art. 46 ust. 2 lit. j) rozporządzenia (UE) nr 1303/2013)</b>		
41	Wskaźnik produktu (kod i nazwa), w który wkład wnosi instrument finansowy	1. Liczba przedsiębiorstw otrzymujących wsparcie [przedsiębiorstwa] 2. Liczba przedsiębiorstw otrzymujących wsparcie finansowe inne niż dotacje [przedsiębiorstwa] 3. Inwestycje prywatne uzupełniające wsparcie publiczne dla przedsiębiorstw (inne niż dotacje) [Euro]
41.1	Wartość docelowa wskaźnika produktu	1. 57 2. 57 3. 310 359,09
41.2	Wartość osiągnięta przez instrument finansowy w odniesieniu do wartości docelowej wskaźnika produktu	1. 55 2. 55 3. 293 838,03

**Poddziałanie 2.1.1 - FUNDACJA ROZWOJU ŚLĄSKA (247)**

Lp.	Informacje wymagane w przypadku poszczególnych instrumentów finansowych	
<b>I. Określenie programu i priorytetu lub środka, z których udzielane jest wsparcie z EFSI (art. 46 ust. 2 lit. a) rozporządzenia (UE) nr 1303/2013)</b>		
1	Osie priorytetowe lub środki wspierające instrument finansowy, w tym fundusz funduszy, w ramach programu finansowanego z EFSI	
1.1	Odniesienia (numer i tytuł) do poszczególnych osi priorytetowych lub środków wspierających instrument finansowy w ramach programu finansowanego z EFSI	-
2	Nazwa funduszu (funduszy) EFSI wspierającego(-ych) instrument finansowy w ramach osi priorytetowej lub środka	-
3	Cel(-e) tematyczny(-e), o którym(-ych) mowa w art. 9 akapit pierwszy rozporządzenia (UE) nr 1303/2013, wspierany(-e) z instrumentu finansowego	-
4.	Inne programy finansowane z EFSI, z których pochodzą wkłady do instrumentu finansowego	-
4.1	Numer CCI każdego innego programu finansowanego z EFSI, z którego pochodzą wkłady do instrumentu finansowego	-
<b>II. Opis instrumentu finansowego i rozwiązania wdrożeniowe (art. 46 ust. 2 lit. b) rozporządzenia (UE) nr 1303/2013)</b>		
5	Nazwa instrumentu finansowego	2.1.1 Nowe produkty i usługi RPO WO 2014-2020 – Utworzenie przez beneficjenta Funduszu Funduszy, z którego wspierane będą instrumenty finansowe udzielające pożyczek/ poręczeń ostatecznym odbiorcom w ramach przedmiotowego poddziałania.
6	Oficjalny adres/miejsce prowadzenia działalności instrumentu finansowego (nazwa państwa i miasta)	Polska/Warszawa
7	Rozwiązania wdrożeniowe	
7.1	Instrument finansowy ustanowiony na poziomie Unii, zarządzany bezpośrednio lub pośrednio przez Komisję, o którym mowa w art. 38 ust. 1 lit. a) rozporządzenia (UE) nr 1303/2013, wspierany z wkładów pochodzących z programu finansowanego z EFSI	-
7.1.1	Nazwa instrumentu finansowego ustanowionego na poziomie Unii	-
7.2	Instrument finansowy ustanowiony na poziomie krajowym, regionalnym, transnarodowym lub transgranicznym, zarządzany przez instytucję zarządzającą lub na jej odpowiedzialność, o którym mowa w art. 38 ust. 1 lit. b), wspierany z wkładów pochodzących z programu finansowanego z EFSI na podstawie art. 38 ust. 4 lit. a), b) i c) rozporządzenia (UE) nr 1303/2013	-
7.3	Instrument finansowy, o którym mowa w art. 38 ust. 1 lit. c), łączący wkład finansowy pochodzący od instytucji zarządzającej z produktami finansowymi EBI w ramach Europejskiego Funduszu na rzecz Inwestycji Strategicznych, zgodnie z art.39a	-
8	Rodzaj instrumentu finansowego	2 - poszczególny fundusz funduszu funduszy
8.1	Instrumenty specjalnie zaprojektowane (ang. tailor-made) lub instrumenty finansowe spełniające standardowe warunki	Instrument specjalnie zaprojektowany
8.1.1	Rodzaj gotowego instrumentu	n/d
8.2	Instrument finansowy wdrażany poprzez fundusz funduszy lub bez funduszu funduszy	Fundusz funduszy województwa opolskiego: 2.1.1 Nowe produkty i usługi
8.2.1	Nazwa funduszu funduszy utworzonego w celu wdrażania instrumentów finansowych	-
9	Rodzaj produktów zapewnianych przez instrument finansowy: pożyczki, mikropożyczki, gwarancje, inwestycje kapitałowe lub quasi-kapitałowe, inny produkt finansowy lub inne wsparcie połączone w ramach instrumentu finansowego zgodnie z art. 37 ust. 7 rozporządzenia (UE) nr 1303/2013	
9.0.1	Pożyczki (≥ EUR 25 000)	TAK
9.0.2	Mikropożyczki (< EUR 25 000 i udzielone mikroprzedsiębiorstwom) zgodnie z SEC/2011/1134 final	NIE
9.0.3	Gwarancje	NIE
9.0.4	Inwestycje kapitałowe	NIE

Lp.	Informacje wymagane w przypadku poszczególnych instrumentów finansowych	
9.0.5	Inwestycja quasi-kapitałowa	NIE
9.0.6	Inne produkty finansowe	NIE
9.0.7	Inne wsparcie połączone z instrumentem finansowym	NIE
9.1	Opis innego produktu finansowego	n/d
9.2	Inne wsparcie połączone w ramach instrumentu finansowego: dotacja, dotacja na spłatę odsetek, dotacja na opłaty gwarancyjne zgodnie z art. 37 ust. 7 rozporządzenia (UE) nr 1303/2013	n/d
10	Status prawny instrumentu finansowego zgodnie z art. 38 ust. 6 rozporządzenia (UE) nr 1303/2013 (wyłącznie w przypadku instrumentów finansowych, o których mowa w art. 38 ust. 1 lit. b)): rachunek powierniczy otwarty w imieniu podmiotu wdrażającego oraz w imieniu instytucji zarządzającej lub oddzielny blok finansowy w ramach instytucji finansowej	2 - Oddzielny blok finansowy
<b>III. Określenie podmiotu wdrażającego instrument finansowy, o którym mowa w art. 38 ust. 1 lit. a), art. 38 ust. 4 lit. a), b) i c) rozporządzenia (UE) nr 1303/2013, oraz pośrednicy finansowi, o których mowa w art. 38 ust. 5 rozporządzenia (UE) nr 1303/2013 (art. 46 ust. 2 lit. c) rozporządzenia (UE) nr 1303/2013)</b>		
11	Podmiot wdrażający instrument finansowy	
11.1	Rodzaj podmiotu wdrażającego zgodnie z art. 38 ust. 4 rozporządzenia (UE) nr 1303/2013: istniejący lub nowo utworzony podmiot prawny zajmujący się wdrażaniem instrumentów finansowych; Europejski Bank Inwestycyjny; Europejski Fundusz Inwestycyjny; międzynarodowa instytucja finansowa, w której państwo członkowskie posiada akcje lub udziały; instytucja finansowa z siedzibą w państwie członkowskim, dążąca do osiągnięcia celów interesu publicznego i pozostająca pod nadzorem instytucji publicznej; podmiot prawa publicznego lub prywatnego; instytucja zarządzająca bezpośrednio podejmująca zadania wdrożeniowe (tylko w przypadku pożyczek i gwarancji)	b5 - Podmiot prawa publicznego lub prywatnego
11.1.1	Nazwa podmiotu wdrażającego instrument finansowy	Fundacja Rozwoju Śląska
11.1.2	Oficjalny adres/miejsce prowadzenia działalności (nazwa państwa i miejscowości) podmiotu wdrażającego instrument finansowy	Polska / Opole
12	Procedura wyboru podmiotu wdrażającego instrument finansowy: udzielenie zamówienia publicznego; inna procedura	5 - pozostałe
12.1	Opis innej procedury wyboru podmiotu wdrażającego instrument finansowy	Przetarg nieograniczony w trybie z wolnej ręki: DZZK/51/DIF/2020 (2020/S 085-202860); nr Umowy Operacyjnej: 2/RPOP/5120/2020/0/DIF/247
13	Data podpisania umowy o finansowaniu z podmiotem wdrażającym instrument finansowy	2020-08-12
<b>IV. Łączna kwota wkładów z programu, w podziale na priorytety lub środki, wypłacona na rzecz instrumentu finansowego oraz poniesione koszty zarządzania lub uiszczono opłaty za zarządzanie (art. 46 ust. 2 lit. d) i e) rozporządzenia (UE) nr 1303/2013)</b>		
14	Łączna kwota wkładów z programu zaangażowanych w ramach umowy o finansowaniu (w EUR)	4 828 267,31
14.1	w tym wkłady z EFSI (w EUR)	4 828 267,31
14.1.1	w tym EFRR (w EUR) (fakultatywnie)	4 828 267,31
14.1.2	w tym Fundusz Spójności (w EUR) (fakultatywnie)	0,00
14.1.3	w tym EFS (w EUR) (fakultatywnie)	0,00
14.1.4	w tym EFRROW (w EUR) (fakultatywnie)	0,00
14.1.5	w tym EFMR (w EUR) (fakultatywnie)	0,00
15	Łączna kwota wkładów z programu wypłaconych na rzecz instrumentu finansowego (w EUR)	2 172 720,29
15.1	w tym kwoty wkładów z EFSI (w EUR)	2 172 720,29
15.1.1	w tym EFRR (w EUR)	2 172 720,29



Lp.	Informacje wymagane w przypadku poszczególnych instrumentów finansowych	
15.1.2	w tym Fundusz Spójności (w EUR)	0,00
15.1.3	w tym EFS (w EUR)	0,00
15.1.4	w tym EFRROW (w EUR)	0,00
15.1.5	w tym EFMR (w EUR)	0,00
15.2	w tym łączna kwota współfinansowania krajowego (w EUR)	0,00
15.2.1	w tym łączna kwota krajowego finansowania publicznego (w EUR)	0,00
15.2.2	w tym łączna kwota krajowego finansowania prywatnego (w EUR)	0,00
16	łączna kwota wkładów z programu wpłacanych na rzecz instrumentu finansowego w ramach Inicjatywy na rzecz zatrudnienia ludzi młodych (YEI) <sup>1</sup> (w EUR)	n/d
17	łączna kwota kosztów zarządzania i opłat za zarządzanie wypłacona z wkładów z programu (w EUR)	0,00
17.1	w tym wynagrodzenie podstawowe (w EUR)	0,00
17.2	w tym wynagrodzenie oparte na wynikach (w EUR)	0,00
18	Skapitalizowane koszty zarządzania lub opłat za zarządzanie zgodnie z art. 42 ust. 2 rozporządzenia (UE) nr 1303/2013 (dotyczy wyłącznie sprawozdania końcowego) (w EUR)	n/d
19	Skapitalizowane dotacje na spłatę odsetek lub dotacje na opłaty gwarancyjne zgodnie z art. 42 ust. 1 lit. c) rozporządzenia (UE) nr 1303/2013 (dotyczy wyłącznie sprawozdania końcowego) (w EUR)	n/d
20	Kwota wkładów z programu przeznaczonych na inwestycje kontynuacyjne na rzecz ostatecznych odbiorców zgodnie z art. 42 ust. 3 rozporządzenia (UE) nr 1303/2013 (dotyczy wyłącznie sprawozdania końcowego) (w EUR)	n/d
21	Wkłady w postaci gruntów lub nieruchomości w instrument finansowy zgodnie z art. 37 ust. 10 rozporządzenia (UE) nr 1303/2013 (dotyczy wyłącznie sprawozdania końcowego) (w EUR)	n/d
<b>V. łączna kwota wsparcia wypłacona ostatecznym odbiorcom lub na wsparcie na rzecz ostatecznych odbiorców lub zaangażowanego przez instrument finansowy w ramach umów gwarancyjnych na inwestycje na rzecz ostatecznych odbiorców, w podziale na programy i priorytety lub środki (art. 46 ust. 2 lit. e) rozporządzenia (UE) nr 1303/2013)</b>		
22	Nazwy poszczególnych produktów finansowych oferowanych przez instrument finansowy	Pożyczka płynnościowa (COVID-19)
22.1	Rodzaj produktu finansowego oferowanego przez instrument finansowy	Pożyczka
23	Data podpisania umowy o finansowaniu dla produktu finansowego	-
24	łączna kwota wkładów z programu zaangażowanych w ramach umów pożyczki, umów gwarancyjnych, umów o produkty kapitałowe, quasi-kapitałowe lub inne produkty finansowe z ostatecznymi odbiorcami (w EUR)	3 797 798,75
24.1	w tym łączna kwota wkładów z EFSI (w EUR)	3 797 798,75
25	łączna kwota wkładów z programu wypłacona ostatecznym odbiorcom w formie pożyczek, mikropożyczek, kapitału lub innych produktów lub w przypadku gwarancji przeznaczona na pożyczki wypłacone ostatecznym odbiorcom, według produktów (w EUR)	2 169 641,17
25.1	w tym łączna kwota wkładów z EFSI (w EUR)	2 169 641,17
25.1.1	w tym EFRR (w EUR)	2 169 641,17
25.1.2	w tym Fundusz Spójności (w EUR)	n/d
25.1.3	w tym EFS (w EUR)	n/d
25.1.4	w tym EFRROW (w EUR)	n/d
25.1.5	w tym EFMR (w EUR)	n/d
25.2	w tym łączna kwota krajowego współfinansowania publicznego (w EUR)	n/d

Lp.	Informacje wymagane w przypadku poszczególnych instrumentów finansowych	
25.3	w tym łączna kwota krajowego współfinansowania prywatnego (w EUR)	0,00
26	łączna wartość pożyczek faktycznie wypłaconych ostatecznym odbiorcom w odniesieniu do podpisanych umów gwarancyjnych (EUR)	-
27	Liczba umów pożyczki/umów gwarancyjnych/umów o produkty kapitałowe lub quasi-kapitałowe/umów o inne produkty finansowe podpisanych z ostatecznymi odbiorcami, według produktów	89
28	Liczba inwestycji w formie pożyczki/gwarancji/kapitału lub quasi-kapitału/innych produktów finansowych dokonanych u ostatecznych odbiorców, według produktów	58
29	Liczba ostatecznych odbiorców wspieranych za pomocą produktu finansowego	58
29.1	w tym duże przedsiębiorstwa	0
29.2	w tym MŚP	58
29.2.1	w tym mikroprzedsiębiorstwa	40
29.3	w tym osoby fizyczne	0
29.4	w tym inny rodzaj wspieranych ostatecznych odbiorców	0
29.4.1	opis innego rodzaju wspieranych ostatecznych odbiorców	-
<b>VI. Funkcjonowanie instrumentu finansowego, w tym postęp w ustanawianiu i wyborze instytucji wdrażających instrument finansowy (w tym instytucji wdrażającej fundusz funduszy) (art. 46 ust. 2 lit. f) rozporządzenia (UE) nr 1303/2013)</b>		
30	Data ukończenia oceny ex ante	-
31	Wybór podmiotów wdrażających instrument finansowy	-
31.1	Czy rozpoczęto już proces wyboru lub wyznaczenia ?	-
32	Informacja o tym, czy instrument finansowy nadal funkcjonował na koniec roku sprawozdawczego	tak
32.1	Jeżeli instrument finansowy nie funkcjonował na koniec roku sprawozdawczego, data likwidacji	n/d
33	łączna liczba wypłaconych pożyczek, których spłata się opóźnia, lub łączna liczba gwarancji udzielonych i wykorzystanych w związku ze zwłoką w spłacie pożyczki	0,00
34	łączna kwota wypłaconych pożyczek, których spłata się opóźnia (w EUR), lub łączna kwota przeznaczona na gwarancje udzielone i wykorzystane w związku ze zwłoką w spłacie pożyczki (w EUR)	0,00
<b>VII. Odsetki oraz inne zyski generowane ze wsparcia udzielanego z EFSI na rzecz instrumentu finansowego, środki programu zwrócone do instrumentów finansowych z inwestycji, zgodnie z art. 43 i 44, oraz wartość inwestycji kapitałowych w odniesieniu do poprzednich lat (art. 46 ust. 2 lit. g) i i) rozporządzenia (UE) nr 1303/2013)</b>		
35	Odsetki oraz inne zyski generowane z płatności z EFSI na rzecz instrumentu finansowego (w EUR)	159,79
36	Kwoty zwrócone do instrumentu finansowego przypisane do wsparcia z EFSI do końca roku sprawozdawczego (w EUR)	2 352,87
36.1	w tym zwroty kapitału (w EUR)	2 352,87
36.2	w tym zyski oraz inne dochody (w EUR)	0,00
37	Kwoty zasobów ponownie wykorzystane, które zostały zwrócone do instrumentów finansowych i które można przypisać do EFSI	0,00
37.1	w tym kwoty wypłacone na preferencyjne wynagrodzenie inwestorów prywatnych lub publicznych działających zgodnie z zasadą gospodarki rynkowej, którzy zapewniają środki odpowiadające wsparciu z EFSI do instrumentu finansowego lub którzy współfinansują inwestycję na poziomie ostatecznych odbiorców (w EUR)	0,00
37.2	w tym kwoty wypłacone na refundację poniesionych kosztów zarządzania i opłat za zarządzanie instrumentem finansowym (w EUR)	0,00
37.3	w tym kwoty na pokrycie nominalnej straty wkładu EFSI na rzecz instrumentów finansowych wynikającej z ujemnych odsetek, jeżeli strata ta nastąpiła pomimo aktywnego zarządzania zasobami finansowymi przez podmioty wdrażające instrumenty finansowe (w EUR)	0,00

Lp.	Informacje wymagane w przypadku poszczególnych instrumentów finansowych	
<b>VIII. Postępy w osiągnięciu spodziewanego efektu dźwigni z inwestycji dokonywanych w ramach instrumentu finansowego oraz wartość inwestycji i uczestnictwa (art. 46 ust. 2 lit. h) rozporządzenia (UE) nr 1303/2013)</b>		
38	Łączna kwota innych wkładów, poza EFSI, pozyskanych przez instrument finansowy (EUR)	
38.1	Łączna kwota innych wkładów, poza EFSI, zaangażowanych w ramach umowy o finansowaniu z podmiotem wdrażającym instrument finansowy (w EUR)	0,00
38.1A	Wkład w ramach produktu finansowego EBI zaangażowany w ramach umowy o finansowaniu z podmiotem wdrażającym instrument finansowy (dotyczy wyłącznie instrumentów, o których mowa w art. 38 ust. 1 lit. c)) (w EUR)	0,00
38.2	Łączna kwota innych wkładów, poza EFSI, wypłaconych na rzecz instrumentu finansowego (w EUR)	
38.2.1	w tym wkłady publiczne (w EUR)	0,00
38.2.2	w tym wkłady prywatne (w EUR)	0,00
38.2A	Wkład w ramach produktu finansowego EBI wypłacony na rzecz instrumentu finansowego (dotyczy wyłącznie instrumentów, o których mowa w art. 38 ust. 1 lit. c)) (w EUR)	
38.3	Łączna kwota innych wkładów, poza EFSI, uruchomionych na poziomie ostatecznych odbiorców (w EUR)	
38.3.1	w tym wkłady publiczne (w EUR)	0,00
38.3.2	w tym wkłady prywatne (w EUR)	0,00
38.3A	Wkład w ramach produktu finansowego EBI uruchomiony na poziomie ostatecznych odbiorców (dotyczy wyłącznie instrumentów, o których mowa w art. 38 ust. 1 lit. c)) (w EUR)	
39	Spodziewany i osiągnięty efekt dźwigni w odniesieniu do umowy o finansowaniu	
39.1	Spodziewany efekt dźwigni w przypadku pożyczki/gwarancji/inwestycji kapitałowej lub quasi-kapitałowej/innego produktu finansowego w odniesieniu do umowy o finansowaniu, według produktów	1,00
39.2	Osiągnięty efekt dźwigni na koniec roku sprawozdawczego w przypadku pożyczki/gwarancji/inwestycji kapitałowej lub quasi-kapitałowej/innego produktu finansowego, według produktów	0,99
39.3	Inwestycje uruchomione przez instrumenty finansowe EFSI dla pożyczki (w EUR) (fakultatywnie)	0,00
<b>IX. Wkład instrumentu finansowego w osiągnięciu wskaźników danego priorytetu lub środka (art. 46 ust. 2 lit. j) rozporządzenia (UE) nr 1303/2013)</b>		
41	Wskaźnik produktu (kod i nazwa), w który wkład wnoszą instrumenty finansowe	1. Liczba przedsiębiorstw otrzymujących wsparcie [przedsiębiorstwa] 2. Liczba przedsiębiorstw otrzymujących wsparcie finansowe inne niż dotacje [przedsiębiorstwa] 3. Liczba MŚP ze zwrotnym kapitałem obrotowym [przedsiębiorstwa] 4. Wsparcie instrumentu finansowego dla kapitału obrotowego [Euro]
41.1	Wartość docelowa wskaźnika produktu	1. 30 2. 30 3. 30 4. 5 465 358,08
41.2	Wartość osiągnięta przez instrument finansowy w odniesieniu do wartości docelowej wskaźnika produktu	1. 58 2. 58 3. 58 4. 2 169 641,17

**Poddziałanie 2.1.1 - OPOLSKI REGIONALNY FUNDUSZ ROZWOJU SP. Z O.O (268)**

Lp.	Informacje wymagane w przypadku poszczególnych instrumentów finansowych	
<b>I. Określenie programu i priorytetu lub środka, z których udzielane jest wsparcie z EFSI (art. 46 ust. 2 lit. a) rozporządzenia (UE) nr 1303/2013)</b>		
1	Osie priorytetowe lub środki wspierające instrument finansowy, w tym fundusz funduszy, w ramach programu finansowanego z EFSI	
1.1	Odniesienia (numer i tytuł) do poszczególnych osi priorytetowych lub środków wspierających instrument finansowy w ramach programu finansowanego z EFSI	-
2	Nazwa funduszu (funduszy) EFSI wspierającego(-ych) instrument finansowy w ramach osi priorytetowej lub środka	-
3	Cel(-e) tematyczny(-e), o którym(-ych) mowa w art. 9 akapit pierwszy rozporządzenia (UE) nr 1303/2013, wspierany(-e) z instrumentu finansowego	-
4.	Inne programy finansowane z EFSI, z których pochodzą wkłady do instrumentu finansowego	-
4.1	Numer CCI każdego innego programu finansowanego z EFSI, z którego pochodzą wkłady do instrumentu finansowego	-
<b>II. Opis instrumentu finansowego i rozwiązania wdrożeniowe (art. 46 ust. 2 lit. b) rozporządzenia (UE) nr 1303/2013)</b>		
5	Nazwa instrumentu finansowego	2.1.1 Nowe produkty i usługi RPO WO 2014-2020 – Utworzenie przez beneficjenta Funduszu Funduszy, z którego wspierane będą instrumenty finansowe udzielające pożyczek/ poręczeń ostatecznym odbiorcom w ramach przedmiotowego poddziałania.
6	Oficjalny adres/miejsce prowadzenia działalności instrumentu finansowego (nazwa państwa i miasta)	Polska/Warszawa
7	Rozwiązania wdrożeniowe	
7.1	Instrument finansowy ustanowiony na poziomie Unii, zarządzany bezpośrednio lub pośrednio przez Komisję, o którym mowa w art. 38 ust. 1 lit. a) rozporządzenia (UE) nr 1303/2013, wspierany z wkładów pochodzących z programu finansowanego z EFSI	-
7.1.1	Nazwa instrumentu finansowego ustanowionego na poziomie Unii	-
7.2	Instrument finansowy ustanowiony na poziomie krajowym, regionalnym, transnarodowym lub transgranicznym, zarządzany przez instytucję zarządzającą lub na jej odpowiedzialność, o którym mowa w art. 38 ust. 1 lit. b), wspierany z wkładów pochodzących z programu finansowanego z EFSI na podstawie art. 38 ust. 4 lit. a), b) i c) rozporządzenia (UE) nr 1303/2013	-
7.3	Instrument finansowy, o którym mowa w art. 38 ust. 1 lit. c), łączący wkład finansowy pochodzący od instytucji zarządzającej z produktami finansowymi EBI w ramach Europejskiego Funduszu na rzecz Inwestycji Strategicznych, zgodnie z art.39a	-
8	Rodzaj instrumentu finansowego	2 - poszczególny fundusz funduszu funduszy
8.1	Instrumenty specjalnie zaprojektowane (ang. tailor-made) lub instrumenty finansowe spełniające standardowe warunki	Instrument specjalnie zaprojektowany
8.1.1	Rodzaj gotowego instrumentu	n/d
8.2	Instrument finansowy wdrażany poprzez fundusz funduszy lub bez funduszu funduszy	Fundusz funduszy województwa opolskiego: 2.1.1 Nowe produkty i usługi
8.2.1	Nazwa funduszu funduszy utworzonego w celu wdrażania instrumentów finansowych	-
9	Rodzaj produktów zapewnianych przez instrument finansowy: pożyczki, mikropożyczki, gwarancje, inwestycje kapitałowe lub quasi-kapitałowe, inny produkt finansowy lub inne wsparcie połączone w ramach instrumentu finansowego zgodnie z art. 37 ust. 7 rozporządzenia (UE) nr 1303/2013	
9.0.1	Pożyczki (≥ EUR 25 000)	TAK
9.0.2	Mikropożyczki (< EUR 25 000 i udzielone mikroprzedsiębiorstwom) zgodnie z SEC/2011/1134 final	NIE
9.0.3	Gwarancje	NIE
9.0.4	Inwestycje kapitałowe	NIE
9.0.5	Inwestycja quasi-kapitałowa	NIE

Lp.	Informacje wymagane w przypadku poszczególnych instrumentów finansowych	
9.0.6	Inne produkty finansowe	NIE
9.0.7	Inne wsparcie połączone z instrumentem finansowym	NIE
9.1	Opis innego produktu finansowego	n/d
9.2	Inne wsparcie połączone w ramach instrumentu finansowego: dotacja, dotacja na spłatę odsetek, dotacja na opłaty gwarancyjne zgodnie z art. 37 ust. 7 rozporządzenia (UE) nr 1303/2013	n/d
10	Status prawny instrumentu finansowego zgodnie z art. 38 ust. 6 rozporządzenia (UE) nr 1303/2013 (wyłącznie w przypadku instrumentów finansowych, o których mowa w art. 38 ust. 1 lit. b)): rachunek powierniczy otwarty w imieniu podmiotu wdrażającego oraz w imieniu instytucji zarządzającej lub oddzielny blok finansowy w ramach instytucji finansowej	2 - Oddzielny blok finansowy
<b>III. Określenie podmiotu wdrażającego instrument finansowy, o którym mowa w art. 38 ust. 1 lit. a), art. 38 ust. 4 lit. a), b) i c) rozporządzenia (UE) nr 1303/2013, oraz pośrednicy finansowi, o których mowa w art. 38 ust. 5 rozporządzenia (UE) nr 1303/2013 (art. 46 ust. 2 lit. c) rozporządzenia (UE) nr 1303/2013)</b>		
11	Podmiot wdrażający instrument finansowy	
11.1	Rodzaj podmiotu wdrażającego zgodnie z art. 38 ust. 4 rozporządzenia (UE) nr 1303/2013: istniejący lub nowo utworzony podmiot prawny zajmujący się wdrażaniem instrumentów finansowych; Europejski Bank Inwestycyjny; Europejski Fundusz Inwestycyjny; międzynarodowa instytucja finansowa, w której państwo członkowskie posiada akcje lub udziały; instytucja finansowa z siedzibą w państwie członkowskim, dążąca do osiągnięcia celów interesu publicznego i pozostająca pod nadzorem instytucji publicznej; podmiot prawa publicznego lub prywatnego; instytucja zarządzająca bezpośrednio podejmująca zadania wdrożeniowe (tylko w przypadku pożyczek i gwarancji)	b5 - Podmiot prawa publicznego lub prywatnego
11.1.1	Nazwa podmiotu wdrażającego instrument finansowy	Opolski Regionalny Fundusz Rozwoju Sp. z o.o.
11.1.2	Oficjalny adres/miejsce prowadzenia działalności (nazwa państwa i miejscowości) podmiotu wdrażającego instrument finansowy	Polska / Opole
12	Procedura wyboru podmiotu wdrażającego instrument finansowy: udzielenie zamówienia publicznego; inna procedura	5 - pozostałe
12.1	Opis innej procedury wyboru podmiotu wdrażającego instrument finansowy	Przetarg nieograniczony w trybie z wolnej ręki: DZZK/52/DIF/2020 (2020/S 085-202861); nr Umowy Operacyjnej: 2/RPOP/5220/2020/0/DIF/268
13	Data podpisania umowy o finansowaniu z podmiotem wdrażającym instrument finansowy	2020-05-19
<b>IV. Łączna kwota wkładów z programu, w podziale na priorytety lub środki, wypłacona na rzecz instrumentu finansowego oraz poniesione koszty zarządzania lub uiszczone opłaty za zarządzanie (art. 46 ust. 2 lit. d) i e) rozporządzenia (UE) nr 1303/2013)</b>		
14	Łączna kwota wkładów z programu zaangażowanych w ramach umowy o finansowaniu (w EUR)	4 828 267,31
14.1	w tym wkłady z EFSI (w EUR)	4 828 267,31
14.1.1	w tym EFRR (w EUR) (fakultatywnie)	4 828 267,31
14.1.2	w tym Fundusz Spójności (w EUR) (fakultatywnie)	0,00
14.1.3	w tym EFS (w EUR) (fakultatywnie)	0,00
14.1.4	w tym EFRROW (w EUR) (fakultatywnie)	0,00
14.1.5	w tym EFMR (w EUR) (fakultatywnie)	0,00
15	Łączna kwota wkładów z programu wypłaconych na rzecz instrumentu finansowego (w EUR)	636 453,42
15.1	w tym kwoty wkładów z EFSI (w EUR)	636 453,42
15.1.1	w tym EFRR (w EUR)	636 453,42
15.1.2	w tym Fundusz Spójności (w EUR)	0,00

Lp.	Informacje wymagane w przypadku poszczególnych instrumentów finansowych	
15.1.3	w tym EFS (w EUR)	0,00
15.1.4	w tym EFRROW (w EUR)	0,00
15.1.5	w tym EFMR (w EUR)	0,00
15.2	w tym łączna kwota współfinansowania krajowego (w EUR)	0,00
15.2.1	w tym łączna kwota krajowego finansowania publicznego (w EUR)	0,00
15.2.2	w tym łączna kwota krajowego finansowania prywatnego (w EUR)	0,00
16	łączna kwota wkładów z programu wpłacanych na rzecz instrumentu finansowego w ramach Inicjatywy na rzecz zatrudnienia ludzi młodych (YEI) <sup>†</sup> (w EUR)	n/d
17	łączna kwota kosztów zarządzania i opłat za zarządzanie wypłacona z wkładów z programu (w EUR)	0,00
17.1	w tym wynagrodzenie podstawowe (w EUR)	0,00
17.2	w tym wynagrodzenie oparte na wynikach (w EUR)	0,00
18	Skapitalizowane koszty zarządzania lub opłat za zarządzanie zgodnie z art. 42 ust. 2 rozporządzenia (UE) nr 1303/2013 (dotyczy wyłącznie sprawozdania końcowego) (w EUR)	n/d
19	Skapitalizowane dotacje na spłatę odsetek lub dotacje na opłaty gwarancyjne zgodnie z art. 42 ust. 1 lit. c) rozporządzenia (UE) nr 1303/2013 (dotyczy wyłącznie sprawozdania końcowego) (w EUR)	n/d
20	Kwota wkładów z programu przeznaczonych na inwestycje kontynuacyjne na rzecz ostatecznych odbiorców zgodnie z art. 42 ust. 3 rozporządzenia (UE) nr 1303/2013 (dotyczy wyłącznie sprawozdania końcowego) (w EUR)	n/d
21	Wkłady w postaci gruntów lub nieruchomości w instrument finansowy zgodnie z art. 37 ust. 10 rozporządzenia (UE) nr 1303/2013 (dotyczy wyłącznie sprawozdania końcowego) (w EUR)	n/d
<b>V. łączna kwota wsparcia wypłacona ostatecznym odbiorcom lub na wsparcie na rzecz ostatecznych odbiorców lub zaangażowanego przez instrument finansowy w ramach umów gwarancyjnych na inwestycje na rzecz ostatecznych odbiorców, w podziale na programy i priorytety lub środki (art. 46 ust. 2 lit. e) rozporządzenia (UE) nr 1303/2013)</b>		
22	Nazwy poszczególnych produktów finansowych oferowanych przez instrument finansowy	Pożyczka płynnościowa (COVID-19)
22.1	Rodzaj produktu finansowego oferowanego przez instrument finansowy	Pożyczka
23	Data podpisania umowy o finansowaniu dla produktu finansowego	-
24	łączna kwota wkładów z programu zaangażowanych w ramach umów pożyczki, umów gwarancyjnych, umów o produkty kapitałowe, quasi-kapitałowe lub inne produkty finansowe z ostatecznymi odbiorcami (w EUR)	951 388,13
24.1	w tym łączna kwota wkładów z EFSI (w EUR)	951 388,13
25	łączna kwota wkładów z programu wypłacona ostatecznym odbiorcom w formie pożyczek, mikropożyczek, kapitału lub innych produktów lub w przypadku gwarancji przeznaczona na pożyczki wypłacone ostatecznym odbiorcom, według produktów (w EUR)	542 302,21
25.1	w tym łączna kwota wkładów z EFSI (w EUR)	542 302,21
25.1.1	w tym EFRR (w EUR)	542 302,21
25.1.2	w tym Fundusz Spójności (w EUR)	n/d
25.1.3	w tym EFS (w EUR)	n/d
25.1.4	w tym EFRROW (w EUR)	n/d
25.1.5	w tym EFMR (w EUR)	n/d
25.2	w tym łączna kwota krajowego współfinansowania publicznego (w EUR)	n/d

Lp.	Informacje wymagane w przypadku poszczególnych instrumentów finansowych	
25.3	w tym łączna kwota krajowego współfinansowania prywatnego (w EUR)	0,00
26	łączna wartość pożyczek faktycznie wypłaconych ostatecznym odbiorcom w odniesieniu do podpisanych umów gwarancyjnych (EUR)	-
27	Liczba umów pożyczki/umów gwarancyjnych/umów o produkty kapitałowe lub quasi-kapitałowe/umów o inne produkty finansowe podpisanych z ostatecznymi odbiorcami, według produktów	29
28	Liczba inwestycji w formie pożyczki/gwarancji/kapitału lub quasi-kapitału/innych produktów finansowych dokonanych u ostatecznych odbiorców, według produktów	20
29	Liczba ostatecznych odbiorców wspieranych za pomocą produktu finansowego	20
29.1	w tym duże przedsiębiorstwa	0
29.2	w tym MŚP	20
29.2.1	w tym mikroprzedsiębiorstwa	18
29.3	w tym osoby fizyczne	0
29.4	w tym inny rodzaj wspieranych ostatecznych odbiorców	0
29.4.1	opis innego rodzaju wspieranych ostatecznych odbiorców	-
<b>VI. Funkcjonowanie instrumentu finansowego, w tym postęp w ustanawianiu i wyborze instytucji wdrażających instrument finansowy (w tym instytucji wdrażającej fundusz funduszy) (art. 46 ust. 2 lit. f) rozporządzenia (UE) nr 1303/2013)</b>		
30	Data ukończenia oceny ex ante	-
31	Wybór podmiotów wdrażających instrument finansowy	-
31.1	Czy rozpoczęto już proces wyboru lub wyznaczenia ?	-
32	Informacja o tym, czy instrument finansowy nadal funkcjonował na koniec roku sprawozdawczego	tak
32.1	Jeżeli instrument finansowy nie funkcjonował na koniec roku sprawozdawczego, data likwidacji	n/d
33	łączna liczba wypłaconych pożyczek, których spłata się opóźnia, lub łączna liczba gwarancji udzielonych i wykorzystanych w związku ze zwłoką w spłacie pożyczki	0,00
34	łączna kwota wypłaconych pożyczek, których spłata się opóźnia (w EUR), lub łączna kwota przeznaczona na gwarancje udzielone i wykorzystane w związku ze zwłoką w spłacie pożyczki (w EUR)	0,00
<b>VII. Odsetki oraz inne zyski generowane ze wsparcia udzielanego z EFSI na rzecz instrumentu finansowego, środki programu zwrócone do instrumentów finansowych z inwestycji, zgodnie z art. 43 i 44, oraz wartość inwestycji kapitałowych w odniesieniu do poprzednich lat (art. 46 ust. 2 lit. g) i i) rozporządzenia (UE) nr 1303/2013)</b>		
35	Odsetki oraz inne zyski generowane z płatności z EFSI na rzecz instrumentu finansowego (w EUR)	0,00
36	Kwoty zwrócone do instrumentu finansowego przypisane do wsparcia z EFSI do końca roku sprawozdawczego (w EUR)	2 651,88
36.1	w tym zwroty kapitału (w EUR)	2 651,88
36.2	w tym zyski oraz inne dochody (w EUR)	0,00
37	Kwoty zasobów ponownie wykorzystane, które zostały zwrócone do instrumentów finansowych i które można przypisać do EFSI	0,00
37.1	w tym kwoty wypłacone na preferencyjne wynagrodzenie inwestorów prywatnych lub publicznych działających zgodnie z zasadą gospodarki rynkowej, którzy zapewniają środki odpowiadające wsparciu z EFSI do instrumentu finansowego lub którzy współfinansują inwestycję na poziomie ostatecznych odbiorców (w EUR)	0,00
37.2	w tym kwoty wypłacone na refundację poniesionych kosztów zarządzania i opłat za zarządzanie instrumentem finansowym (w EUR)	0,00
37.3	w tym kwoty na pokrycie nominalnej straty wkładu EFSI na rzecz instrumentów finansowych wynikającej z ujemnych odsetek, jeżeli strata ta nastąpiła pomimo aktywnego zarządzania zasobami finansowymi przez podmioty wdrażające instrumenty finansowe (w EUR)	0,00

Lp.	Informacje wymagane w przypadku poszczególnych instrumentów finansowych	
<b>VIII. Postępy w osiągnięciu spodziewanego efektu dźwigni z inwestycji dokonywanych w ramach instrumentu finansowego oraz wartość inwestycji i uczestnictwa (art. 46 ust. 2 lit. h) rozporządzenia (UE) nr 1303/2013)</b>		
38	Łączna kwota innych wkładów, poza EFSI, pozyskanych przez instrument finansowy (EUR)	
38.1	Łączna kwota innych wkładów, poza EFSI, zaangażowanych w ramach umowy o finansowaniu z podmiotem wdrażającym instrument finansowy (w EUR)	0,00
38.1A	Wkład w ramach produktu finansowego EBI zaangażowany w ramach umowy o finansowaniu z podmiotem wdrażającym instrument finansowy (dotyczy wyłącznie instrumentów, o których mowa w art. 38 ust. 1 lit. c)) (w EUR)	0,00
38.2	Łączna kwota innych wkładów, poza EFSI, wypłaconych na rzecz instrumentu finansowego (w EUR)	
38.2.1	w tym wkłady publiczne (w EUR)	0,00
38.2.2	w tym wkłady prywatne (w EUR)	0,00
38.2A	Wkład w ramach produktu finansowego EBI wypłacony na rzecz instrumentu finansowego (dotyczy wyłącznie instrumentów, o których mowa w art. 38 ust. 1 lit. c)) (w EUR)	0,00
38.3	Łączna kwota innych wkładów, poza EFSI, uruchomionych na poziomie ostatecznych odbiorców (w EUR)	
38.3.1	w tym wkłady publiczne (w EUR)	0,00
38.3.2	w tym wkłady prywatne (w EUR)	0,00
38.3A	Wkład w ramach produktu finansowego EBI uruchomiony na poziomie ostatecznych odbiorców (dotyczy wyłącznie instrumentów, o których mowa w art. 38 ust. 1 lit. c)) (w EUR)	0,00
39	Spodziewany i osiągnięty efekt dźwigni w odniesieniu do umowy o finansowaniu	
39.1	Spodziewany efekt dźwigni w przypadku pożyczki/gwarancji/inwestycji kapitałowej lub quasi-kapitałowej/innego produktu finansowego w odniesieniu do umowy o finansowaniu, według produktów	1,00
39.2	Osiągnięty efekt dźwigni na koniec roku sprawozdawczego w przypadku pożyczki/gwarancji/inwestycji kapitałowej lub quasi-kapitałowej/innego produktu finansowego, według produktów	0,99
39.3	Inwestycje uruchomione przez instrumenty finansowe EFSI dla pożyczki (w EUR) (fakultatywnie)	0,00
<b>IX. Wkład instrumentu finansowego w osiągnięcie wskaźników danego priorytetu lub środka (art. 46 ust. 2 lit. j) rozporządzenia (UE) nr 1303/2013)</b>		
41	Wskaźnik produktu (kod i nazwa), w który wkład wnosi instrument finansowy	1. Liczba przedsiębiorstw otrzymujących wsparcie [przedsiębiorstwa] 2. Liczba przedsiębiorstw otrzymujących wsparcie finansowe inne niż dotacje [przedsiębiorstwa] 3. Liczba MŚP ze zwrotnym kapitałem obrotowym [przedsiębiorstwa] 4. Wsparcie instrumentu finansowego dla kapitału obrotowego [Euro]
41.1	Wartość docelowa wskaźnika produktu	1. 30 2. 30 3. 30 4. 5 465 358,08
41.2	Wartość osiągnięta przez instrument finansowy w odniesieniu do wartości docelowej wskaźnika produktu	1. 20 2. 20 3. 20 4. 542 302,21



**PODDZIAŁANIE 3.2.3**

Lp.	Informacje wymagane w przypadku poszczególnych instrumentów finansowych: <b>Poddziałanie 3.2.3</b>	
<b>I. Określenie programu i priorytetu lub środka, z których udzielane jest wsparcie z EFSI (art. 46 ust. 2 lit. a) rozporządzenia (UE) nr 1303/2013)</b>		
1	Osie priorytetowe lub środki wspierające instrument finansowy, w tym fundusz funduszy, w ramach programu finansowanego z EFSI	
1.1	Odniesienia (numer i tytuł) do poszczególnych osi priorytetowych lub środków wspierających instrument finansowy w ramach programu finansowanego z EFSI	Oś III Gospodarka niskoemisyjna
2	Nazwa funduszu (funduszy) EFSI wspierającego(-ych) instrument finansowy w ramach osi priorytetowej lub środka	EFRR
3	Cel(-e) tematyczny(-e), o którym(-ych) mowa w art. 9 akapit pierwszy rozporządzenia (UE) nr 1303/2013, wspierany(-e) z instrumentu finansowego	Cel tematyczny 4: Wspieranie przejścia na gospodarkę niskoemisyjną we wszystkich sektorach
4.	Inne programy finansowane z EFSI, z których pochodzą wkłady do instrumentu finansowego	
4.1	Numer CCI każdego innego programu finansowanego z EFSI, z którego pochodzą wkłady do instrumentu finansowego	n/d
<b>II. Opis instrumentu finansowego i rozwiązania wdrożeniowe (art. 46 ust. 2 lit. b) rozporządzenia (UE) nr 1303/2013)</b>		
5	Nazwa instrumentu finansowego	Fundusz funduszy województwa opolskiego: 3.2.3 Efektywność energetyczna w mieszkalnictwie
6	Oficjalny adres/miejsce prowadzenia działalności instrumentu finansowego (nazwa państwa i miasta)	Polska, Warszawa
7	Rozwiązania wdrożeniowe	
7.1	Instrument finansowy ustanowiony na poziomie Unii, zarządzany bezpośrednio lub pośrednio przez Komisję, o którym mowa w art. 38 ust. 1 lit. a) rozporządzenia (UE) nr 1303/2013, wspierany z wkładów pochodzących z programu finansowanego z EFSI	n/d
7.1.1	Nazwa instrumentu finansowego ustanowionego na poziomie Unii	n/d
7.2	Instrument finansowy ustanowiony na poziomie krajowym, regionalnym, transnarodowym lub transgranicznym, zarządzany przez instytucję zarządzającą lub na jej odpowiedzialność, o którym mowa w art. 38 ust. 1 lit. b), wspierany z wkładów pochodzących z programu finansowanego z EFSI na podstawie art. 38 ust. 4 lit. a), b) i c) rozporządzenia (UE) nr 1303/2013	Powierzenie zadań wdrożeniowych
7.3	Instrument finansowy, o którym mowa w art. 38 ust. 1 lit. c), łączący wkład finansowy pochodzący od instytucji zarządzającej z produktami finansowymi EBI w ramach Europejskiego Funduszu na rzecz Inwestycji Strategicznych, zgodnie z art.39a	n/d
8	Rodzaj instrumentu finansowego	
8.1	Instrumenty specjalnie zaprojektowane (ang. tailor-made) lub instrumenty finansowe spełniające standardowe warunki	
8.1.1	Rodzaj gotowego instrumentu	
8.2	Instrument finansowy wdrażany poprzez fundusz funduszy lub bez funduszu funduszy	
8.2.1	Nazwa funduszu funduszy utworzonego w celu wdrażania instrumentów finansowych	
9	Rodzaj produktów zapewnianych przez instrument finansowy: pożyczki, mikropożyczki, gwarancje, inwestycje kapitałowe lub quasi-kapitałowe, inny produkt finansowy lub inne wsparcie połączone w ramach instrumentu finansowego zgodnie z art. 37 ust. 7 rozporządzenia (UE) nr 1303/2013	
9.0.1	Pożyczki (≥ EUR 25 000)	
9.0.2	Mikropożyczki (< EUR 25 000 i udzielone mikroprzedsiębiorstwom) zgodnie z SEC/2011/1134 final	
9.0.3	Gwarancje	
9.0.4	Inwestycje kapitałowe	
9.0.5	Inwestycja quasi-kapitałowa	
9.0.6	Inne produkty finansowe	

Lp.	Informacje wymagane w przypadku poszczególnych instrumentów finansowych: <b>Poddziałanie 3.2.3</b>	
9.0.7	Inne wsparcie połączone z instrumentem finansowym	-
9.1	Opis innego produktu finansowego	-
9.2	Inne wsparcie połączone w ramach instrumentu finansowego: dotacja, dotacja na spłatę odsetek, dotacja na opłaty gwarancyjne zgodnie z art. 37 ust. 7 rozporządzenia (UE) nr 1303/2013	-
10	Status prawny instrumentu finansowego zgodnie z art. 38 ust. 6 rozporządzenia (UE) nr 1303/2013 (wyłącznie w przypadku instrumentów finansowych, o których mowa w art. 38 ust. 1 lit. b)): rachunek powierniczy otwarty w imieniu podmiotu wdrażającego oraz w imieniu instytucji zarządzającej lub oddzielny blok finansowy w ramach instytucji finansowej	2 - Oddzielny blok finansowy
<b>III. Określenie podmiotu wdrażającego instrument finansowy, o którym mowa w art. 38 ust. 1 lit. a), art. 38 ust. 4 lit. a), b) i c) rozporządzenia (UE) nr 1303/2013, oraz pośrednicy finansowi, o których mowa w art. 38 ust. 5 rozporządzenia (UE) nr 1303/2013 (art. 46 ust. 2 lit. c) rozporządzenia (UE) nr 1303/2013)</b>		
11	Podmiot wdrażający instrument finansowy	
11.1	Rodzaj podmiotu wdrażającego zgodnie z art. 38 ust. 4 rozporządzenia (UE) nr 1303/2013: istniejący lub nowo utworzony podmiot prawny zajmujący się wdrażaniem instrumentów finansowych; Europejski Bank Inwestycyjny; Europejski Fundusz Inwestycyjny; międzynarodowa instytucja finansowa, w której państwo członkowskie posiada akcje lub udziały; instytucja finansowa z siedzibą w państwie członkowskim, dążąca do osiągnięcia celów interesu publicznego i pozostająca pod nadzorem instytucji publicznej; podmiot prawa publicznego lub prywatnego; instytucja zarządzająca bezpośrednio podejmująca zadania wdrożeniowe (tylko w przypadku pożyczek i gwarancji)	b4 - Bank publiczny lub instytucja publiczna
11.1.1	Nazwa podmiotu wdrażającego instrument finansowy	Bank Gospodarstwa Krajowego
11.1.2	Oficjalny adres/miejsce prowadzenia działalności (nazwa państwa i miejscowości) podmiotu wdrażającego instrument finansowy	Polska / Warszawa
12	Procedura wyboru podmiotu wdrażającego instrument finansowy: udzielenie zamówienia publicznego; inna procedura	pozostałe
12.1	Opis innej procedury wyboru podmiotu wdrażającego instrument finansowy	Udzielenie zamówienia zgodnie z art. 38 ust. 4 lit. b pkt (iii)
13	Data podpisania umowy o finansowaniu z podmiotem wdrażającym instrument finansowy	2016-12-08
<b>IV. Łączna kwota wkładów z programu, w podziale na priorytety lub środki, wypłacona na rzecz instrumentu finansowego oraz poniesione koszty zarządzania lub uiszczone opłaty za zarządzanie (art. 46 ust. 2 lit. d) i e) rozporządzenia (UE) nr 1303/2013)</b>		
14	Łączna kwota wkładów z programu zaangażowanych w ramach umowy o finansowaniu (w EUR)	4 689 510,14
14.1	w tym wkłady z EFSI (w EUR)	3 986 083,62
14.1.1	w tym EFRR (w EUR) (fakultatywnie)	3 986 083,62
14.1.2	w tym Fundusz Spójności (w EUR) (fakultatywnie)	0,00
14.1.3	w tym EFS (w EUR) (fakultatywnie)	0,00
14.1.4	w tym EFRROW (w EUR) (fakultatywnie)	0,00
14.1.5	w tym EFMR (w EUR) (fakultatywnie)	0,00
15	Łączna kwota wkładów z programu wypłaconych na rzecz instrumentu finansowego (w EUR)	4 689 510,14
15.1	w tym kwoty wkładów z EFSI (w EUR)	3 986 083,62
15.1.1	w tym EFRR (w EUR)	3 986 083,62
15.1.2	w tym Fundusz Spójności (w EUR)	0,00
15.1.3	w tym EFS (w EUR)	0,00

Lp.	Informacje wymagane w przypadku poszczególnych instrumentów finansowych: <b>Poddziałanie 3.2.3</b>	
15.1.4	w tym EFRROW (w EUR)	0,00
15.1.5	w tym EFMR (w EUR)	0,00
15.2	w tym łączna kwota współfinansowania krajowego (w EUR)	703 426,52
15.2.1	w tym łączna kwota krajowego finansowania publicznego (w EUR)	0,00
15.2.2	w tym łączna kwota krajowego finansowania prywatnego (w EUR)	703 426,52
16	łączna kwota wkładów z programu wpłacanych na rzecz instrumentu finansowego w ramach Inicjatywy na rzecz zatrudnienia ludzi młodych (YEI) <sup>1</sup> (w EUR)	0,00
17	łączna kwota kosztów zarządzania i opłat za zarządzanie wypłacona z wkładów z programu (w EUR)	68 739,87
17.1	w tym wynagrodzenie podstawowe (w EUR)	53 129,02
17.2	w tym wynagrodzenie oparte na wynikach (w EUR)	15 610,85
18	Skapitalizowane koszty zarządzania lub opłat za zarządzanie zgodnie z art. 42 ust. 2 rozporządzenia (UE) nr 1303/2013 (dotyczy wyłącznie sprawozdania końcowego) (w EUR)	-
19	Skapitalizowane dotacje na spłatę odsetek lub dotacje na opłaty gwarancyjne zgodnie z art. 42 ust. 1 lit. c) rozporządzenia (UE) nr 1303/2013 (dotyczy wyłącznie sprawozdania końcowego) (w EUR)	-
20	Kwota wkładów z programu przeznaczonych na inwestycje kontynuacyjne na rzecz ostatecznych odbiorców zgodnie z art. 42 ust. 3 rozporządzenia (UE) nr 1303/2013 (dotyczy wyłącznie sprawozdania końcowego) (w EUR)	-
21	Wkłady w postaci gruntów lub nieruchomości w instrument finansowy zgodnie z art. 37 ust. 10 rozporządzenia (UE) nr 1303/2013 (dotyczy wyłącznie sprawozdania końcowego) (w EUR)	-
<b>V. Łączna kwota wsparcia wypłacona ostatecznym odbiorcom lub na wsparcie na rzecz ostatecznych odbiorców lub zaangażowanego przez instrument finansowy w ramach umów gwarancyjnych na inwestycje na rzecz ostatecznych odbiorców, w podziale na programy i priorytety lub środki (art. 46 ust. 2 lit. e) rozporządzenia (UE) nr 1303/2013)</b>		
22	Nazwy poszczególnych produktów finansowych oferowanych przez instrument finansowy	-
22.1	Rodzaj produktu finansowego oferowanego przez instrument finansowy	-
23	Data podpisania umowy o finansowaniu dla produktu finansowego	-
24	łączna kwota wkładów z programu zaangażowanych w ramach umów pożyczki, umów gwarancyjnych, umów o produkty kapitałowe, quasi-kapitałowe lub inne produkty finansowe z ostatecznymi odbiorcami (w EUR)	-
24.1	w tym łączna kwota wkładów z EFSI (w EUR)	-
25	łączna kwota wkładów z programu wypłacona ostatecznym odbiorcom w formie pożyczek, mikropożyczek, kapitału lub innych produktów lub w przypadku gwarancji przeznaczona na pożyczki wypłacone ostatecznym odbiorcom, według produktów (w EUR)	-
25.1	w tym łączna kwota wkładów z EFSI (w EUR)	-
25.1.1	w tym EFRR (w EUR)	-
25.1.2	w tym Fundusz Spójności (w EUR)	-
25.1.3	w tym EFS (w EUR)	-
25.1.4	w tym EFRROW (w EUR)	-
25.1.5	w tym EFMR (w EUR)	-
25.2	w tym łączna kwota krajowego współfinansowania publicznego (w EUR)	-
25.3	w tym łączna kwota krajowego współfinansowania prywatnego (w EUR)	-

Lp.	Informacje wymagane w przypadku poszczególnych instrumentów finansowych: <b>Poddziałanie 3.2.3</b>	
26	Łączna wartość pożyczek faktycznie wypłaconych ostatecznym odbiorcom w odniesieniu do podpisanych umów gwarancyjnych (EUR)	-
27	Liczba umów pożyczki/umów gwarancyjnych/umów o produkty kapitałowe lub quasi-kapitałowe/umów o inne produkty finansowe podpisanych z ostatecznymi odbiorcami, według produktów	-
28	Liczba inwestycji w formie pożyczki/gwarancji/kapitału lub quasi-kapitału/innych produktów finansowych dokonanych u ostatecznych odbiorców, według produktów	-
29	Liczba ostatecznych odbiorców wspieranych za pomocą produktu finansowego	-
29.1	w tym duże przedsiębiorstwa	-
29.2	w tym MŚP	-
29.2.1	w tym mikroprzedsiębiorstwa	-
29.3	w tym osoby fizyczne	-
29.4	w tym inny rodzaj wspieranych ostatecznych odbiorców	-
29.4.1	opis innego rodzaju wspieranych ostatecznych odbiorców	-
<b>VI. Funkcjonowanie instrumentu finansowego, w tym postęp w ustanawianiu i wyborze instytucji wdrażających instrument finansowy (w tym instytucji wdrażającej fundusz funduszy) (art. 46 ust. 2 lit. f) rozporządzenia (UE) nr 1303/2013)</b>		
30	Data ukończenia oceny ex ante	2014-10-10
31	Wybór podmiotów wdrażających instrument finansowy	
31.1	Czy rozpoczęto już proces wyboru lub wyznaczenia ?	tak
32	Informacja o tym, czy instrument finansowy nadal funkcjonował na koniec roku sprawozdawczego	tak
32.1	Jeżeli instrument finansowy nie funkcjonował na koniec roku sprawozdawczego, data likwidacji	n/d
33	Łączna liczba wypłaconych pożyczek, których spłata się opóźnia, lub łączna liczba gwarancji udzielonych i wykorzystanych w związku ze zwłoką w spłacie pożyczki	-
34	Łączna kwota wypłaconych pożyczek, których spłata się opóźnia (w EUR), lub łączna kwota przeznaczona na gwarancje udzielone i wykorzystane w związku ze zwłoką w spłacie pożyczki (w EUR)	-
<b>VII. Odsetki oraz inne zyski generowane ze wsparcia udzielanego z EFSI na rzecz instrumentu finansowego, środki programu zwrócone do instrumentów finansowych z inwestycji, zgodnie z art. 43 i 44, oraz wartość inwestycji kapitałowych w odniesieniu do poprzednich lat (art. 46 ust. 2 lit. g) i i) rozporządzenia (UE) nr 1303/2013)</b>		
35	Odsetki oraz inne zyski generowane z płatności z EFSI na rzecz instrumentu finansowego (w EUR)	24 011,48
36	Kwoty zwrócone do instrumentu finansowego przypisane do wsparcia z EFSI do końca roku sprawozdawczego (w EUR)	-
36.1	w tym zwroty kapitału (w EUR)	-
36.2	w tym zyski oraz inne dochody (w EUR)	-
37	Kwoty zasobów ponownie wykorzystane, które zostały zwrócone do instrumentów finansowych i które można przypisać do EFSI	0,00
37.1	w tym kwoty wypłacone na preferencyjne wynagrodzenie inwestorów prywatnych lub publicznych działających zgodnie z zasadą gospodarki rynkowej, którzy zapewniają środki odpowiadające wsparciu z EFSI do instrumentu finansowego lub którzy współfinansują inwestycję na poziomie ostatecznych odbiorców (w EUR)	0,00
37.2	w tym kwoty wypłacone na refundację poniesionych kosztów zarządzania i opłat za zarządzanie instrumentem finansowym (w EUR)	0,00
37.3	w tym kwoty na pokrycie nominalnej straty wkładu EFSI na rzecz instrumentów finansowych wynikającej z ujemnych odsetek, jeżeli strata ta nastąpiła pomimo aktywnego zarządzania zasobami finansowymi przez podmioty wdrażające instrumenty finansowe (w EUR)	0,00

Lp.	Informacje wymagane w przypadku poszczególnych instrumentów finansowych: <b>Poddziałanie 3.2.3</b>	
<b>VIII. Postępy w osiągnięciu spodziewanego efektu dźwigni z inwestycji dokonywanych w ramach instrumentu finansowego oraz wartość inwestycji i uczestnictwa (art. 46 ust. 2 lit. h) rozporządzenia (UE) nr 1303/2013)</b>		
38	Łączna kwota innych wkładów, poza EFSI, pozyskanych przez instrument finansowy (EUR)	
38.1	Łączna kwota innych wkładów, poza EFSI, zaangażowanych w ramach umowy o finansowaniu z podmiotem wdrażającym instrument finansowy (w EUR)	703 426,52
38.1A	Wkład w ramach produktu finansowego EBI zaangażowany w ramach umowy o finansowaniu z podmiotem wdrażającym instrument finansowy (dotyczy wyłącznie instrumentów, o których mowa w art. 38 ust. 1 lit. c)) (w EUR)	0,00
38.2	Łączna kwota innych wkładów, poza EFSI, wypłaconych na rzecz instrumentu finansowego (w EUR)	
38.2.1	w tym wkłady publiczne (w EUR)	0,00
38.2.2	w tym wkłady prywatne (w EUR)	703 426,52
38.2A	Wkład w ramach produktu finansowego EBI wypłacony na rzecz instrumentu finansowego (dotyczy wyłącznie instrumentów, o których mowa w art. 38 ust. 1 lit. c)) (w EUR)	0,00
38.3	Łączna kwota innych wkładów, poza EFSI, uruchomionych na poziomie ostatecznych odbiorców (w EUR)	
38.3.1	w tym wkłady publiczne (w EUR)	-
38.3.2	w tym wkłady prywatne (w EUR)	-
38.3A	Wkład w ramach produktu finansowego EBI uruchomiony na poziomie ostatecznych odbiorców (dotyczy wyłącznie instrumentów, o których mowa w art. 38 ust. 1 lit. c)) (w EUR)	-
39	Spodziewany i osiągnięty efekt dźwigni w odniesieniu do umowy o finansowaniu	
39.1	Spodziewany efekt dźwigni w przypadku pożyczki/gwarancji/inwestycji kapitałowej lub quasi-kapitałowej/innego produktu finansowego w odniesieniu do umowy o finansowaniu, według produktów	-
39.2	Osiągnięty efekt dźwigni na koniec roku sprawozdawczego w przypadku pożyczki/gwarancji/inwestycji kapitałowej lub quasi-kapitałowej/innego produktu finansowego, według produktów	-
39.3	Inwestycje uruchomione przez instrumenty finansowe EFSI dla pożyczki (w EUR) (fakultatywnie)	-
<b>IX. Wkład instrumentu finansowego w osiągnięciu wskaźników danego priorytetu lub środka (art. 46 ust. 2 lit. j) rozporządzenia (UE) nr 1303/2013)</b>		
41	Wskaźnik produktu (kod i nazwa), w który wkład wnosi instrument finansowy	
41.1	Wartość docelowa wskaźnika produktu	-
41.2	Wartość osiągnięta przez instrument finansowy w odniesieniu do wartości docelowej wskaźnika produktu	-

**Poddziałanie 3.2.3 - FUNDACJA ROZWOJU ŚLĄSKA (069)**

Lp.	Informacje wymagane w przypadku poszczególnych instrumentów finansowych	
<b>I. Określenie programu i priorytetu lub środka, z których udzielane jest wsparcie z EFSI (art. 46 ust. 2 lit. a) rozporządzenia (UE) nr 1303/2013)</b>		
1	Osie priorytetowe lub środki wspierające instrument finansowy, w tym fundusz funduszy, w ramach programu finansowanego z EFSI	-
1.1	Odniesienia (numer i tytuł) do poszczególnych osi priorytetowych lub środków wspierających instrument finansowy w ramach programu finansowanego z EFSI	-
2	Nazwa funduszu (funduszy) EFSI wspierającego(-ych) instrument finansowy w ramach osi priorytetowej lub środka	-
3	Cel(-e) tematyczny(-e), o którym(-ych) mowa w art. 9 akapit pierwszy rozporządzenia (UE) nr 1303/2013, wspierany(-e) z instrumentu finansowego	-
4.	Inne programy finansowane z EFSI, z których pochodzą wkłady do instrumentu finansowego	-
4.1	Numer CCI każdego innego programu finansowanego z EFSI, z którego pochodzą wkłady do instrumentu finansowego	-
<b>II. Opis instrumentu finansowego i rozwiązania wdrożeniowe (art. 46 ust. 2 lit. b) rozporządzenia (UE) nr 1303/2013)</b>		
5	Nazwa instrumentu finansowego	3.2.3 Efektywność energetyczna w mieszkalnictwie RPO WO 2014-2020 – Utworzenie przez beneficjenta Funduszu Funduszy, z którego wspierane będą instrumenty finansowe udzielające pożyczek ostatecznym odbiorcom w ramach przedmiotowego poddziałania.
6	Oficjalny adres/miejsce prowadzenia działalności instrumentu finansowego (nazwa państwa i miasta)	Polska / Warszawa
7	Rozwiązania wdrożeniowe	
7.1	Instrument finansowy ustanowiony na poziomie Unii, zarządzany bezpośrednio lub pośrednio przez Komisję, o którym mowa w art. 38 ust. 1 lit. a) rozporządzenia (UE) nr 1303/2013, wspierany z wkładów pochodzących z programu finansowanego z EFSI	-
7.1.1	Nazwa instrumentu finansowego ustanowionego na poziomie Unii	-
7.2	Instrument finansowy ustanowiony na poziomie krajowym, regionalnym, transnarodowym lub transgranicznym, zarządzany przez instytucję zarządzającą lub na jej odpowiedzialność, o którym mowa w art. 38 ust. 1 lit. b), wspierany z wkładów pochodzących z programu finansowanego z EFSI na podstawie art. 38 ust. 4 lit. a), b) i c) rozporządzenia (UE) nr 1303/2013	-
7.3	Instrument finansowy, o którym mowa w art. 38 ust. 1 lit. c), łączący wkład finansowy pochodzący od instytucji zarządzającej z produktami finansowymi EBI w ramach Europejskiego Funduszu na rzecz Inwestycji Strategicznych, zgodnie z art.39a	-
8	Rodzaj instrumentu finansowego	2 - poszczególny fundusz funduszy funduszy
8.1	Instrumenty specjalnie zaprojektowane (ang. tailor-made) lub instrumenty finansowe spełniające standardowe warunki	Instrument specjalnie zaprojektowany
8.1.1	Rodzaj gotowego instrumentu	n/d
8.2	Instrument finansowy wdrażany poprzez fundusz funduszy lub bez funduszu funduszy	Fundusz funduszy województwa opolskiego: 3.2.3 Efektywność energetyczna w mieszkalnictwie
8.2.1	Nazwa funduszu funduszy utworzonego w celu wdrażania instrumentów finansowych	-
9	Rodzaj produktów zapewnianych przez instrument finansowy: pożyczki, mikropożyczki, gwarancje, inwestycje kapitałowe lub quasi-kapitałowe, inny produkt finansowy lub inne wsparcie połączone w ramach instrumentu finansowego zgodnie z art. 37 ust. 7 rozporządzenia (UE) nr 1303/2013	
9.0.1	Pożyczki (≥ EUR 25 000)	TAK
9.0.2	Mikropożyczki (< EUR 25 000 i udzielone mikroprzedsiębiorstwom) zgodnie z SEC/2011/1134 final	NIE
9.0.3	Gwarancje	NIE
9.0.4	Inwestycje kapitałowe	NIE

Lp.	Informacje wymagane w przypadku poszczególnych instrumentów finansowych	
9.0.5	Inwestycja quasi-kapitałowa	NIE
9.0.6	Inne produkty finansowe	NIE
9.0.7	Inne wsparcie połączone z instrumentem finansowym	NIE
9.1	Opis innego produktu finansowego	n/d
9.2	Inne wsparcie połączone w ramach instrumentu finansowego: dotacja, dotacja na spłatę odsetek, dotacja na opłaty gwarancyjne zgodnie z art. 37 ust. 7 rozporządzenia (UE) nr 1303/2013	n/d
10	Status prawny instrumentu finansowego zgodnie z art. 38 ust. 6 rozporządzenia (UE) nr 1303/2013 (wyłącznie w przypadku instrumentów finansowych, o których mowa w art. 38 ust. 1 lit. b): rachunek powierniczy otwarty w imieniu podmiotu wdrażającego oraz w imieniu instytucji zarządzającej lub oddzielny blok finansowy w ramach instytucji finansowej	2 - Oddzielny blok finansowy
<b>III. Określenie podmiotu wdrażającego instrument finansowy, o którym mowa w art. 38 ust. 1 lit. a), art. 38 ust. 4 lit. a), b) i c) rozporządzenia (UE) nr 1303/2013, oraz pośrednicy finansowi, o których mowa w art. 38 ust. 5 rozporządzenia (UE) nr 1303/2013 (art. 46 ust. 2 lit. c) rozporządzenia (UE) nr 1303/2013)</b>		
11	Podmiot wdrażający instrument finansowy	
11.1	Rodzaj podmiotu wdrażającego zgodnie z art. 38 ust. 4 rozporządzenia (UE) nr 1303/2013: istniejący lub nowo utworzony podmiot prawny zajmujący się wdrażaniem instrumentów finansowych; Europejski Bank Inwestycyjny; Europejski Fundusz Inwestycyjny; międzynarodowa instytucja finansowa, w której państwo członkowskie posiada akcje lub udziały; instytucja finansowa z siedzibą w państwie członkowskim, dążąca do osiągnięcia celów interesu publicznego i pozostająca pod nadzorem instytucji publicznej; podmiot prawa publicznego lub prywatnego; instytucja zarządzająca bezpośrednio podejmująca zadania wdrożeniowe (tylko w przypadku pożyczek i gwarancji)	b5 - Podmiot prawa publicznego lub prywatnego
11.1.1	Nazwa podmiotu wdrażającego instrument finansowy	Fundacja Rozwoju Śląska
11.1.2	Oficjalny adres/miejsce prowadzenia działalności (nazwa państwa i miejscowości) podmiotu wdrażającego instrument finansowy	Polska / Opole
12	Procedura wyboru podmiotu wdrażającego instrument finansowy: udzielenie zamówienia publicznego; inna procedura	5 - pozostałe
12.1	Opis innej procedury wyboru podmiotu wdrażającego instrument finansowy	Przetarg nieograniczony nr DZZK/94/DIF/2017 (2017/S 188-385207); nr umowy operacyjnej: 2/RPOP/9417/2017/1/DIF/069
13	Data podpisania umowy o finansowaniu z podmiotem wdrażającym instrument finansowy	2017-12-29
<b>IV. Łączna kwota wkładów z programu, w podziale na priorytety lub środki, wypłacona na rzecz instrumentu finansowego oraz poniesione koszty zarządzania lub uiszczono opłaty za zarządzanie (art. 46 ust. 2 lit. d) i e) rozporządzenia (UE) nr 1303/2013)</b>		
14	Łączna kwota wkładów z programu zaangażowanych w ramach umowy o finansowaniu (w EUR)	4 500 200,36
14.1	w tym wkłady z EFSI (w EUR)	3 796 773,84
14.1.1	w tym EFRR (w EUR) (fakultatywnie)	3 796 773,84
14.1.2	w tym Fundusz Spójności (w EUR) (fakultatywnie)	0,00
14.1.3	w tym EFS (w EUR) (fakultatywnie)	0,00
14.1.4	w tym EFRROW (w EUR) (fakultatywnie)	0,00
14.1.5	w tym EFMR (w EUR) (fakultatywnie)	0,00
15	Łączna kwota wkładów z programu wypłaconych na rzecz instrumentu finansowego (w EUR)	4 500 200,36
15.1	w tym kwoty wkładów z EFSI (w EUR)	3 796 773,84
15.1.1	w tym EFRR (w EUR)	3 796 773,84
15.1.2	w tym Fundusz Spójności (w EUR)	0,00
15.1.3	w tym EFS (w EUR)	0,00
15.1.4	w tym EFRROW (w EUR)	0,00

Lp.	Informacje wymagane w przypadku poszczególnych instrumentów finansowych	
15.1.5	w tym EFMR (w EUR)	0,00
15.2	w tym łączna kwota współfinansowania krajowego (w EUR)	703 426,52
15.2.1	w tym łączna kwota krajowego finansowania publicznego (w EUR)	0,00
15.2.2	w tym łączna kwota krajowego finansowania prywatnego (w EUR)	703 426,52
16	łączna kwota wkładów z programu wpłacanych na rzecz instrumentu finansowego w ramach Inicjatywy na rzecz zatrudnienia ludzi młodych (YEI) <sup>1</sup> (w EUR)	n/d
17	łączna kwota kosztów zarządzania i opłat za zarządzanie wypłacona z wkładów z programu (w EUR)	146 022,87
17.1	w tym wynagrodzenie podstawowe (w EUR)	0,00
17.2	w tym wynagrodzenie oparte na wynikach (w EUR)	146 022,87
18	Skapitalizowane koszty zarządzania lub opłat za zarządzanie zgodnie z art. 42 ust. 2 rozporządzenia (UE) nr 1303/2013 (dotyczy wyłącznie sprawozdania końcowego) (w EUR)	n/d
19	Skapitalizowane dotacje na spłatę odsetek lub dotacje na opłaty gwarancyjne zgodnie z art. 42 ust. 1 lit. c) rozporządzenia (UE) nr 1303/2013 (dotyczy wyłącznie sprawozdania końcowego) (w EUR)	n/d
20	Kwota wkładów z programu przeznaczonych na inwestycje kontynuacyjne na rzecz ostatecznych odbiorców zgodnie z art. 42 ust. 3 rozporządzenia (UE) nr 1303/2013 (dotyczy wyłącznie sprawozdania końcowego) (w EUR)	n/d
21	Wkłady w postaci gruntów lub nieruchomości w instrument finansowy zgodnie z art. 37 ust. 10 rozporządzenia (UE) nr 1303/2013 (dotyczy wyłącznie sprawozdania końcowego) (w EUR)	n/d
<b>V. łączna kwota wsparcia wypłacona ostatecznym odbiorcom lub na wsparcie na rzecz ostatecznych odbiorców lub zaangażowanego przez instrument finansowy w ramach umów gwarancyjnych na inwestycje na rzecz ostatecznych odbiorców, w podziale na programy i priorytety lub środki (art. 46 ust. 2 lit. e) rozporządzenia (UE) nr 1303/2013)</b>		
22	Nazwy poszczególnych produktów finansowych oferowanych przez instrument finansowy	Pożyczka Termomodernizacyjna
22.1	Rodzaj produktu finansowego oferowanego przez instrument finansowy	Pożyczka
23	Data podpisania umowy o finansowaniu dla produktu finansowego	-
24	łączna kwota wkładów z programu zaangażowanych w ramach umów pożyczki, umów gwarancyjnych, umów o produkty kapitałowe, quasi-kapitałowe lub inne produkty finansowe z ostatecznymi odbiorcami (w EUR)	4 230 683,42
24.1	w tym łączna kwota wkładów z EFSI (w EUR)	3 511 467,13
25	łączna kwota wkładów z programu wypłacona ostatecznym odbiorcom w formie pożyczek, mikropożyczek, kapitału lub innych produktów lub w przypadku gwarancji przeznaczona na pożyczki wypłacone ostatecznym odbiorcom, według produktów (w EUR)	4 230 683,41
25.1	w tym łączna kwota wkładów z EFSI (w EUR)	3 511 467,13
25.1.1	w tym EFRR (w EUR)	3 511 467,13
25.1.2	w tym Fundusz Spójności (w EUR)	n/d
25.1.3	w tym EFS (w EUR)	n/d
25.1.4	w tym EFRROW (w EUR)	n/d
25.1.5	w tym EFMR (w EUR)	n/d
25.2	w tym łączna kwota krajowego współfinansowania publicznego (w EUR)	n/d
25.3	w tym łączna kwota krajowego współfinansowania prywatnego (w EUR)	719 216,28
26	łączna wartość pożyczek faktycznie wypłaconych ostatecznym odbiorcom w odniesieniu do podpisanych umów gwarancyjnych (EUR)	-
27	Liczba umów pożyczki/umów gwarancyjnych/umów o produkty kapitałowe lub quasi-kapitałowe/umów o inne produkty finansowe podpisanych z ostatecznymi odbiorcami, według produktów	48



Lp.	Informacje wymagane w przypadku poszczególnych instrumentów finansowych	
28	Liczba inwestycji w formie pożyczki/gwarancji/kapitału lub quasi-kapitału/innych produktów finansowych dokonanych u ostatecznych odbiorców, według produktów	48
29	Liczba ostatecznych odbiorców wspieranych za pomocą produktu finansowego	48
29.1	w tym duże przedsiębiorstwa	0
29.2	w tym MŚP	0
29.2.1	w tym mikroprzedsiębiorstwa	0
29.3	w tym osoby fizyczne	0
29.4	w tym inny rodzaj wspieranych ostatecznych odbiorców	48
29.4.1	opis innego rodzaju wspieranych ostatecznych odbiorców	spółdzielnie i wspólnoty mieszkaniowe
<b>VI. Funkcjonowanie instrumentu finansowego, w tym postęp w ustanawianiu i wyborze instytucji wdrażających instrument finansowy (w tym instytucji wdrażającej fundusz funduszy) (art. 46 ust. 2 lit. f) rozporządzenia (UE) nr 1303/2013)</b>		
30	Data ukończenia oceny ex ante	-
31	Wybór podmiotów wdrażających instrument finansowy	-
31.1	Czy rozpoczęto już proces wyboru lub wyznaczenia ?	-
32	Informacja o tym, czy instrument finansowy nadal funkcjonował na koniec roku sprawozdawczego	tak
32.1	Jeżeli instrument finansowy nie funkcjonował na koniec roku sprawozdawczego, data likwidacji	n/d
33	Łączna liczba wypłaconych pożyczek, których spłata się opóźnia, lub łączna liczba gwarancji udzielonych i wykorzystanych w związku ze zwłoką w spłacie pożyczki	0,00
34	Łączna kwota wypłaconych pożyczek, których spłata się opóźnia (w EUR), lub łączna kwota przeznaczona na gwarancje udzielone i wykorzystane w związku ze zwłoką w spłacie pożyczki (w EUR)	0,00
<b>VII. Odsetki oraz inne zyski generowane ze wsparcia udzielanego z EFSI na rzecz instrumentu finansowego, środki programu zwrócone do instrumentów finansowych z inwestycji, zgodnie z art. 43 i 44, oraz wartość inwestycji kapitałowych w odniesieniu do poprzednich lat (art. 46 ust. 2 lit. g) i i) rozporządzenia (UE) nr 1303/2013)</b>		
35	Odsetki oraz inne zyski generowane z płatności z EFSI na rzecz instrumentu finansowego (w EUR)	19 524,20
36	Kwoty zwrócone do instrumentu finansowego przypisane do wsparcia z EFSI do końca roku sprawozdawczego (w EUR)	309 599,88
36.1	w tym zwroty kapitału (w EUR)	309 394,73
36.2	w tym zyski oraz inne dochody (w EUR)	205,15
37	Kwoty zasobów ponownie wykorzystane, które zostały zwrócone do instrumentów finansowych i które można przypisać do EFSI	0,00
37.1	w tym kwoty wypłacone na preferencyjne wynagrodzenie inwestorów prywatnych lub publicznych działających zgodnie z zasadą gospodarki rynkowej, którzy zapewniają środki odpowiadające wsparciu z EFSI do instrumentu finansowego lub którzy współfinansują inwestycję na poziomie ostatecznych odbiorców (w EUR)	0,00
37.2	w tym kwoty wypłacone na refundację poniesionych kosztów zarządzania i opłat za zarządzanie instrumentem finansowym (w EUR)	0,00
37.3	w tym kwoty na pokrycie nominalnej straty wkładu EFSI na rzecz instrumentów finansowych wynikającej z ujemnych odsetek, jeżeli strata ta nastąpiła pomimo aktywnego zarządzania zasobami finansowymi przez podmioty wdrażające instrumenty finansowe (w EUR)	0,00
<b>VIII. Postępy w osiąganiu spodziewanego efektu dźwigni z inwestycji dokonywanych w ramach instrumentu finansowego oraz wartość inwestycji i uczestnictwa (art. 46 ust. 2 lit. h) rozporządzenia (UE) nr 1303/2013)</b>		
38	Łączna kwota innych wkładów, poza EFSI, pozyskanych przez instrument finansowy (EUR)	
38.1	Łączna kwota innych wkładów, poza EFSI, zaangażowanych w ramach umowy o finansowaniu z podmiotem wdrażającym instrument finansowy (w EUR)	778 091,74
38.1A	Wkład w ramach produktu finansowego EBI zaangażowany w ramach umowy o finansowaniu z podmiotem wdrażającym instrument finansowy (dotyczy wyłącznie instrumentów, o których mowa w art. 38 ust. 1 lit. c)) (w EUR)	0,00

Lp.	Informacje wymagane w przypadku poszczególnych instrumentów finansowych	
38.2	Łączna kwota innych wkładów, poza EFSI, wypłaconych na rzecz instrumentu finansowego (w EUR)	703 426,52
38.2.1	w tym wkłady publiczne (w EUR)	0,00
38.2.2	w tym wkłady prywatne (w EUR)	703 426,52
38.2A	Wkład w ramach produktu finansowego EBI wypłacony na rzecz instrumentu finansowego (dotyczy wyłącznie instrumentów, o których mowa w art. 38 ust. 1 lit. c)) (w EUR)	0,00
38.3	Łączna kwota innych wkładów, poza EFSI, uruchomionych na poziomie ostatecznych odbiorców (w EUR)	1 194 921,11
38.3.1	w tym wkłady publiczne (w EUR)	0,00
38.3.2	w tym wkłady prywatne (w EUR)	1 194 921,11
38.3A	Wkład w ramach produktu finansowego EBI uruchomiony na poziomie ostatecznych odbiorców (dotyczy wyłącznie instrumentów, o których mowa w art. 38 ust. 1 lit. c)) (w EUR)	0,00
39	Spodziewany i osiągnięty efekt dźwigni w odniesieniu do umowy o finansowaniu	
39.1	Spodziewany efekt dźwigni w przypadku pożyczki/gwarancji/inwestycji kapitałowej lub quasi-kapitałowej/innego produktu finansowego w odniesieniu do umowy o finansowaniu, według produktów	1,39
39.2	Osiągnięty efekt dźwigni na koniec roku sprawozdawczego w przypadku pożyczki/gwarancji/inwestycji kapitałowej lub quasi-kapitałowej/innego produktu finansowego, według produktów	1,28
39.3	Inwestycje uruchomione przez instrumenty finansowe EFSI dla pożyczki (w EUR) (fakultatywnie)	0,00
<b>IX. Wkład instrumentu finansowego w osiągnięcie wskaźników danego priorytetu lub środka (art. 46 ust. 2 lit. j) rozporządzenia (UE) nr 1303/2013)</b>		
41	Wskaźnik produktu (kod i nazwa), w który wkład wnosi instrument finansowy	1. Szacowany roczny spadek emisji gazów cieplarnianych [tony równoważnika CO2]
41.1	Wartość docelowa wskaźnika produktu	1. 1050
41.2	Wartość osiągnięta przez instrument finansowy w odniesieniu do wartości docelowej wskaźnika produktu	1. 0

**DZIAŁANIE 3.4**

Lp.	Informacje wymagane w przypadku poszczególnych instrumentów finansowych: <b>Działanie 3.4</b>	
<b>I. Określenie programu i priorytetu lub środka, z których udzielane jest wsparcie z EFSI (art. 46 ust. 2 lit. a) rozporządzenia (UE) nr 1303/2013)</b>		
1	Osie priorytetowe lub środki wspierające instrument finansowy, w tym fundusz funduszy, w ramach programu finansowanego z EFSI	
1.1	Odniesienia (numer i tytuł) do poszczególnych osi priorytetowych lub środków wspierających instrument finansowy w ramach programu finansowanego z EFSI	Oś III Gospodarka niskoemisyjna
2	Nazwa funduszu (funduszy) EFSI wspierającego(-ych) instrument finansowy w ramach osi priorytetowej lub środka	EFRR
3	Cel(-e) tematyczny(-e), o którym(-ych) mowa w art. 9 akapit pierwszy rozporządzenia (UE) nr 1303/2013, wspierany(-e) z instrumentu finansowego	Cel tematyczny 4: Wspieranie przejścia na gospodarkę niskoemisyjną we wszystkich sektorach
4.	Inne programy finansowane z EFSI, z których pochodzą wkłady do instrumentu finansowego	
4.1	Numer CCI każdego innego programu finansowanego z EFSI, z którego pochodzą wkłady do instrumentu finansowego	n/d
<b>II. Opis instrumentu finansowego i rozwiązania wdrożeniowe (art. 46 ust. 2 lit. b) rozporządzenia (UE) nr 1303/2013)</b>		
5	Nazwa instrumentu finansowego	Fundusz funduszy województwa opolskiego: 3.4 Efektywność energetyczna w MSP
6	Oficjalny adres/miejsce prowadzenia działalności instrumentu finansowego (nazwa państwa i miasta)	Polska / Warszawa
7	Rozwiązania wdrożeniowe	
7.1	Instrument finansowy ustanowiony na poziomie Unii, zarządzany bezpośrednio lub pośrednio przez Komisję, o którym mowa w art. 38 ust. 1 lit. a) rozporządzenia (UE) nr 1303/2013, wspierany z wkładów pochodzących z programu finansowanego z EFSI	n/d
7.1.1	Nazwa instrumentu finansowego ustanowionego na poziomie Unii	n/d
7.2	Instrument finansowy ustanowiony na poziomie krajowym, regionalnym, transnarodowym lub transgranicznym, zarządzany przez instytucję zarządzającą lub na jej odpowiedzialność, o którym mowa w art. 38 ust. 1 lit. b), wspierany z wkładów pochodzących z programu finansowanego z EFSI na podstawie art. 38 ust. 4 lit. a), b) i c) rozporządzenia (UE) nr 1303/2013	Powierzenie zadań wdrożeniowych
7.3	Instrument finansowy, o którym mowa w art. 38 ust. 1 lit. c), łączący wkład finansowy pochodzący od instytucji zarządzającej z produktami finansowymi EBI w ramach Europejskiego Funduszu na rzecz Inwestycji Strategicznych, zgodnie z art.39a	n/d
8	Rodzaj instrumentu finansowego	
8.1	Instrumenty specjalnie zaprojektowane (ang. tailor-made) lub instrumenty finansowe spełniające standardowe warunki	
8.1.1	Rodzaj gotowego instrumentu	
8.2	Instrument finansowy wdrażany poprzez fundusz funduszy lub bez funduszu funduszy	
8.2.1	Nazwa funduszu funduszy utworzonego w celu wdrażania instrumentów finansowych	
9	Rodzaj produktów zapewnianych przez instrument finansowy: pożyczki, mikropożyczki, gwarancje, inwestycje kapitałowe lub quasi-kapitałowe, inny produkt finansowy lub inne wsparcie połączone w ramach instrumentu finansowego zgodnie z art. 37 ust. 7 rozporządzenia (UE) nr 1303/2013	
9.0.1	Pożyczki (≥ EUR 25 000)	
9.0.2	Mikropożyczki (< EUR 25 000 i udzielone mikroprzedsiębiorstwom) zgodnie z SEC/2011/1134 final	
9.0.3	Gwarancje	
9.0.4	Inwestycje kapitałowe	
9.0.5	Inwestycja quasi-kapitałowa	
9.0.6	Inne produkty finansowe	

Lp.	Informacje wymagane w przypadku poszczególnych instrumentów finansowych: <b>Działanie 3.4</b>	
9.0.7	Inne wsparcie połączone z instrumentem finansowym	-
9.1	Opis innego produktu finansowego	-
9.2	Inne wsparcie połączone w ramach instrumentu finansowego: dotacja, dotacja na spłatę odsetek, dotacja na opłaty gwarancyjne zgodnie z art. 37 ust. 7 rozporządzenia (UE) nr 1303/2013	-
10	Status prawny instrumentu finansowego zgodnie z art. 38 ust. 6 rozporządzenia (UE) nr 1303/2013 (wyłącznie w przypadku instrumentów finansowych, o których mowa w art. 38 ust. 1 lit. b)); rachunek powierniczy otwarty w imieniu podmiotu wdrażającego oraz w imieniu instytucji zarządzającej lub oddzielny blok finansowy w ramach instytucji finansowej	2 - Oddzielny blok finansowy
<b>III. Określenie podmiotu wdrażającego instrument finansowy, o którym mowa w art. 38 ust. 1 lit. a), art. 38 ust. 4 lit. a), b) i c) rozporządzenia (UE) nr 1303/2013, oraz pośrednicy finansowi, o których mowa w art. 38 ust. 5 rozporządzenia (UE) nr 1303/2013 (art. 46 ust. 2 lit. c) rozporządzenia (UE) nr 1303/2013)</b>		
11	Podmiot wdrażający instrument finansowy	
11.1	Rodzaj podmiotu wdrażającego zgodnie z art. 38 ust. 4 rozporządzenia (UE) nr 1303/2013: istniejący lub nowo utworzony podmiot prawny zajmujący się wdrażaniem instrumentów finansowych; Europejski Bank Inwestycyjny; Europejski Fundusz Inwestycyjny; międzynarodowa instytucja finansowa, w której państwo członkowskie posiada akcje lub udziały; instytucja finansowa z siedzibą w państwie członkowskim, dążąca do osiągnięcia celów interesu publicznego i pozostająca pod nadzorem instytucji publicznej; podmiot prawa publicznego lub prywatnego instytucja zarządzająca bezpośrednio podejmująca zadania wdrożeniowe (tylko w przypadku pożyczek i gwarancji)	b4 - Bank publiczny lub instytucja publiczna
11.1.1	Nazwa podmiotu wdrażającego instrument finansowy	Bank Gospodarstwa Krajowego
11.1.2	Oficjalny adres/miejsce prowadzenia działalności (nazwa państwa i miejscowości) podmiotu wdrażającego instrument finansowy	Polska / Warszawa
12	Procedura wyboru podmiotu wdrażającego instrument finansowy: udzielenie zamówienia publicznego; inna procedura	pozostałe
12.1	Opis innej procedury wyboru podmiotu wdrażającego instrument finansowy	Udzielenie zamówienia zgodnie z art. 38 ust. 4 lit. b pkt (iii)
13	Data podpisania umowy o finansowaniu z podmiotem wdrażającym instrument finansowy	2016-12-08
<b>IV. Łączna kwota wkładów z programu, w podziale na priorytety lub środki, wypłacona na rzecz instrumentu finansowego oraz poniesione koszty zarządzania lub uiszczone opłaty za zarządzanie (art. 46 ust. 2 lit. d) i e) rozporządzenia (UE) nr 1303/2013)</b>		
14	Łączna kwota wkładów z programu zaangażowanych w ramach umowy o finansowaniu (w EUR)	4 689 510,14
14.1	w tym wkłady z EFSI (w EUR)	3 986 083,62
14.1.1	w tym EFRR (w EUR) (fakultatywnie)	3 986 083,62
14.1.2	w tym Fundusz Spójności (w EUR) (fakultatywnie)	0,00
14.1.3	w tym EFS (w EUR) (fakultatywnie)	0,00
14.1.4	w tym EFRROW (w EUR) (fakultatywnie)	0,00
14.1.5	w tym EFMR (w EUR) (fakultatywnie)	0,00
15	Łączna kwota wkładów z programu wypłaconych na rzecz instrumentu finansowego (w EUR)	3 517 132,60
15.1	w tym kwoty wkładów z EFSI (w EUR)	2 989 562,71
15.1.1	w tym EFRR (w EUR)	2 989 562,71
15.1.2	w tym Fundusz Spójności (w EUR)	0,00
15.1.3	w tym EFS (w EUR)	0,00
15.1.4	w tym EFRROW (w EUR)	0,00
15.1.5	w tym EFMR (w EUR)	0,00

Lp.	Informacje wymagane w przypadku poszczególnych instrumentów finansowych: <b>Działanie 3.4</b>	
15.2	w tym łączna kwota współfinansowania krajowego (w EUR)	527 569,89
15.2.1	w tym łączna kwota krajowego finansowania publicznego (w EUR)	0,00
15.2.2	w tym łączna kwota krajowego finansowania prywatnego (w EUR)	527 569,89
16	łączna kwota wkładów z programu wpłacanych na rzecz instrumentu finansowego w ramach Inicjatywy na rzecz zatrudnienia ludzi młodych (YEI) <sup>1</sup> (w EUR)	0,00
17	łączna kwota kosztów zarządzania i opłat za zarządzanie wypłacona z wkładów z programu (w EUR)	52 981,68
17.1	w tym wynagrodzenie podstawowe (w EUR)	44 310,59
17.2	w tym wynagrodzenie oparte na wynikach (w EUR)	8 671,09
18	Skapitalizowane koszty zarządzania lub opłat za zarządzanie zgodnie z art. 42 ust. 2 rozporządzenia (UE) nr 1303/2013 (dotyczy wyłącznie sprawozdania końcowego) (w EUR)	-
19	Skapitalizowane dotacje na spłatę odsetek lub dotacje na opłaty gwarancyjne zgodnie z art. 42 ust. 1 lit. c) rozporządzenia (UE) nr 1303/2013 (dotyczy wyłącznie sprawozdania końcowego) (w EUR)	-
20	Kwota wkładów z programu przeznaczonych na inwestycje kontynuacyjne na rzecz ostatecznych odbiorców zgodnie z art. 42 ust. 3 rozporządzenia (UE) nr 1303/2013 (dotyczy wyłącznie sprawozdania końcowego) (w EUR)	-
21	Wkłady w postaci gruntów lub nieruchomości w instrument finansowy zgodnie z art. 37 ust. 10 rozporządzenia (UE) nr 1303/2013 (dotyczy wyłącznie sprawozdania końcowego) (w EUR)	-
<b>V. łączna kwota wsparcia wypłacona ostatecznym odbiorcom lub na wsparcie na rzecz ostatecznych odbiorców lub zaangażowanego przez instrument finansowy w ramach umów gwarancyjnych na inwestycje na rzecz ostatecznych odbiorców, w podziale na programy i priorytety lub środki (art. 46 ust. 2 lit. e) rozporządzenia (UE) nr 1303/2013)</b>		
22	Nazwy poszczególnych produktów finansowych oferowanych przez instrument finansowy	-
22.1	Rodzaj produktu finansowego oferowanego przez instrument finansowy	-
23	Data podpisania umowy o finansowaniu dla produktu finansowego	-
24	łączna kwota wkładów z programu zaangażowanych w ramach umów pożyczki, umów gwarancyjnych, umów o produkty kapitałowe, quasi-kapitałowe lub inne produkty finansowe z ostatecznymi odbiorcami (w EUR)	-
24.1	w tym łączna kwota wkładów z EFSI (w EUR)	-
25	łączna kwota wkładów z programu wypłacona ostatecznym odbiorcom w formie pożyczek, mikropożyczek, kapitału lub innych produktów lub w przypadku gwarancji przeznaczona na pożyczki wypłacone ostatecznym odbiorcom, według produktów (w EUR)	-
25.1	w tym łączna kwota wkładów z EFSI (w EUR)	-
25.1.1	w tym EFRR (w EUR)	-
25.1.2	w tym Fundusz Spójności (w EUR)	-
25.1.3	w tym EFS (w EUR)	-
25.1.4	w tym EFRROW (w EUR)	-
25.1.5	w tym EFMR (w EUR)	-
25.2	w tym łączna kwota krajowego współfinansowania publicznego (w EUR)	-
25.3	w tym łączna kwota krajowego współfinansowania prywatnego (w EUR)	-
26	łączna wartość pożyczek faktycznie wypłaconych ostatecznym odbiorcom w odniesieniu do podpisanych umów gwarancyjnych (EUR)	-

Lp.	Informacje wymagane w przypadku poszczególnych instrumentów finansowych: <b>Działanie 3.4</b>	
27	Liczba umów pożyczki/umów gwarancyjnych/umów o produkty kapitałowe lub quasi-kapitałowe/umów o inne produkty finansowe podpisanych z ostatecznymi odbiorcami, według produktów	-
28	Liczba inwestycji w formie pożyczki/gwarancji/kapitału lub quasi-kapitału/innych produktów finansowych dokonanych u ostatecznych odbiorców, według produktów	-
29	Liczba ostatecznych odbiorców wspieranych za pomocą produktu finansowego	-
29.1	w tym duże przedsiębiorstwa	-
29.2	w tym MŚP	-
29.2.1	w tym mikroprzedsiębiorstwa	-
29.3	w tym osoby fizyczne	-
29.4	w tym inny rodzaj wspieranych ostatecznych odbiorców	-
29.4.1	opis innego rodzaju wspieranych ostatecznych odbiorców	-
<b>VI. Funkcjonowanie instrumentu finansowego, w tym postępowanie w ustanawianiu i wyborze instytucji wdrażających instrument finansowy (w tym instytucji wdrażającej fundusz funduszy) (art. 46 ust. 2 lit. f) rozporządzenia (UE) nr 1303/2013)</b>		
30	Data ukończenia oceny ex ante	2014-10-10
31	Wybór podmiotów wdrażających instrument finansowy	
31.1	Czy rozpoczęto już proces wyboru lub wyznaczenia ?	tak
32	Informacja o tym, czy instrument finansowy nadal funkcjonował na koniec roku sprawozdawczego	tak
32.1	Jeżeli instrument finansowy nie funkcjonował na koniec roku sprawozdawczego, data likwidacji	n/d
33	Łączna liczba wypłaconych pożyczek, których spłata się opóźnia, lub łączna liczba gwarancji udzielonych i wykorzystanych w związku ze zwłoką w spłacie pożyczki	-
34	Łączna kwota wypłaconych pożyczek, których spłata się opóźnia (w EUR), lub łączna kwota przeznaczona na gwarancje udzielone i wykorzystane w związku ze zwłoką w spłacie pożyczki (w EUR)	-
<b>VII. Odsetki oraz inne zyski generowane ze wsparcia udzielanego z EFSI na rzecz instrumentu finansowego, środki programu zwrócone do instrumentów finansowych z inwestycji, zgodnie z art. 43 i 44, oraz wartość inwestycji kapitałowych w odniesieniu do poprzednich lat (art. 46 ust. 2 lit. g) i i) rozporządzenia (UE) nr 1303/2013)</b>		
35	Odsetki oraz inne zyski generowane z płatności z EFSI na rzecz instrumentu finansowego (w EUR)	20 456,72
36	Kwoty zwrócone do instrumentu finansowego przypisane do wsparcia z EFSI do końca roku sprawozdawczego (w EUR)	-
36.1	w tym zwroty kapitału (w EUR)	-
36.2	w tym zyski oraz inne dochody (w EUR)	-
37	Kwoty zasobów ponownie wykorzystane, które zostały zwrócone do instrumentów finansowych i które można przypisać do EFSI	0,00
37.1	w tym kwoty wypłacone na preferencyjne wynagrodzenie inwestorów prywatnych lub publicznych działających zgodnie z zasadą gospodarki rynkowej, którzy zapewniają środki odpowiadające wsparciu z EFSI do instrumentu finansowego lub którzy współfinansują inwestycję na poziomie ostatecznych odbiorców (w EUR)	0,00
37.2	w tym kwoty wypłacone na refundację poniesionych kosztów zarządzania i opłat za zarządzanie instrumentem finansowym (w EUR)	0,00
37.3	w tym kwoty na pokrycie nominalnej straty wkładu EFSI na rzecz instrumentów finansowych wynikającej z ujemnych odsetek, jeżeli strata ta nastąpiła pomimo aktywnego zarządzania zasobami finansowymi przez podmioty wdrażające instrumenty finansowe (w EUR)	0,00
<b>VIII. Postępy w osiągnięciu spodziewanego efektu dźwigni z inwestycji dokonywanych w ramach instrumentu finansowego oraz wartość inwestycji i uczestnictwa (art. 46 ust. 2 lit. h) rozporządzenia (UE) nr 1303/2013)</b>		
38	Łączna kwota innych wkładów, poza EFSI, pozyskanych przez instrument finansowy (EUR)	

Lp.	Informacje wymagane w przypadku poszczególnych instrumentów finansowych: <b>Działanie 3.4</b>	
38.1	Łączna kwota innych wkładów, poza EFSI, zaangażowanych w ramach umowy o finansowaniu z podmiotem wdrażającym instrument finansowy (w EUR)	703 426,52
38.1A	Wkład w ramach produktu finansowego EBI zaangażowany w ramach umowy o finansowaniu z podmiotem wdrażającym instrument finansowy (dotyczy wyłącznie instrumentów, o których mowa w art. 38 ust. 1 lit. c)) (w EUR)	0,00
38.2	Łączna kwota innych wkładów, poza EFSI, wypłaconych na rzecz instrumentu finansowego (w EUR)	527 569,89
38.2.1	w tym wkłady publiczne (w EUR)	0,00
38.2.2	w tym wkłady prywatne (w EUR)	527 569,89
38.2A	Wkład w ramach produktu finansowego EBI wypłacony na rzecz instrumentu finansowego (dotyczy wyłącznie instrumentów, o których mowa w art. 38 ust. 1 lit. c)) (w EUR)	0,00
38.3	Łączna kwota innych wkładów, poza EFSI, uruchomionych na poziomie ostatecznych odbiorców (w EUR)	-
38.3.1	w tym wkłady publiczne (w EUR)	-
38.3.2	w tym wkłady prywatne (w EUR)	-
38.3A	Wkład w ramach produktu finansowego EBI uruchomiony na poziomie ostatecznych odbiorców (dotyczy wyłącznie instrumentów, o których mowa w art. 38 ust. 1 lit. c)) (w EUR)	-
39	Spodziewany i osiągnięty efekt dźwigni w odniesieniu do umowy o finansowaniu	-
39.1	Spodziewany efekt dźwigni w przypadku pożyczki/gwarancji/inwestycji kapitałowej lub quasi-kapitałowej/innego produktu finansowego w odniesieniu do umowy o finansowaniu, według produktów	-
39.2	Osiągnięty efekt dźwigni na koniec roku sprawozdawczego w przypadku pożyczki/gwarancji/inwestycji kapitałowej lub quasi-kapitałowej/innego produktu finansowego, według produktów	-
39.3	Inwestycje uruchomione przez instrumenty finansowe EFSI dla pożyczki (w EUR) (fakultatywnie)	-
<b>IX. Wkład instrumentu finansowego w osiągnięcie wskaźników danego priorytetu lub środka (art. 46 ust. 2 lit. j) rozporządzenia (UE) nr 1303/2013)</b>		
41	Wskaźnik produktu (kod i nazwa), w który wkład wnosi instrument finansowy	-
41.1	Wartość docelowa wskaźnika produktu	-
41.2	Wartość osiągnięta przez instrument finansowy w odniesieniu do wartości docelowej wskaźnika produktu	-

**Działanie 3.4 - FUNDACJA ROZWOJU ŚLĄSKA (066)**

Lp.	Informacje wymagane w przypadku poszczególnych instrumentów finansowych	
<b>I. Określenie programu i priorytetu lub środka, z których udzielane jest wsparcie z EFSI (art. 46 ust. 2 lit. a) rozporządzenia (UE) nr 1303/2013)</b>		
1	Osie priorytetowe lub środki wspierające instrument finansowy, w tym fundusz funduszy, w ramach programu finansowanego z EFSI	
1.1	Odniesienia (numer i tytuł) do poszczególnych osi priorytetowych lub środków wspierających instrument finansowy w ramach programu finansowanego z EFSI	-
2	Nazwa funduszu (funduszy) EFSI wspierającego(-ych) instrument finansowy w ramach osi priorytetowej lub środka	-
3	Cel(-e) tematyczny(-e), o którym(-ych) mowa w art. 9 akapit pierwszy rozporządzenia (UE) nr 1303/2013, wspierany(-e) z instrumentu finansowego	-
4.	Inne programy finansowane z EFSI, z których pochodzą wkłady do instrumentu finansowego	
4.1	Numer CCI każdego innego programu finansowanego z EFSI, z którego pochodzą wkłady do instrumentu finansowego	-
<b>II. Opis instrumentu finansowego i rozwiązania wdrożeniowe (art. 46 ust. 2 lit. b) rozporządzenia (UE) nr 1303/2013)</b>		
5	Nazwa instrumentu finansowego	3.4 Efektywność energetyczna MŚP RPO WO 2014-2020 – Utworzenie przez beneficjenta Funduszu Funduszy, z którego wspierane będą instrumenty finansowe udzielające pożyczek ostatecznym odbiorcom w ramach przedmiotowego działania.
6	Oficjalny adres/miejsce prowadzenia działalności instrumentu finansowego (nazwa państwa i miasta)	Polska / Warszawa
7	Rozwiązania wdrożeniowe	
7.1	Instrument finansowy ustanowiony na poziomie Unii, zarządzany bezpośrednio lub pośrednio przez Komisję, o którym mowa w art. 38 ust. 1 lit. a) rozporządzenia (UE) nr 1303/2013, wspierany z wkładów pochodzących z programu finansowanego z EFSI	-
7.1.1	Nazwa instrumentu finansowego ustanowionego na poziomie Unii	-
7.2	Instrument finansowy ustanowiony na poziomie krajowym, regionalnym, transnarodowym lub transgranicznym, zarządzany przez instytucję zarządzającą lub na jej odpowiedzialność, o którym mowa w art. 38 ust. 1 lit. b), wspierany z wkładów pochodzących z programu finansowanego z EFSI na podstawie art. 38 ust. 4 lit. a), b) i c) rozporządzenia (UE) nr 1303/2013	-
7.3	Instrument finansowy, o którym mowa w art. 38 ust. 1 lit. c), łączący wkład finansowy pochodzący od instytucji zarządzającej z produktami finansowymi EBI w ramach Europejskiego Funduszu na rzecz Inwestycji Strategicznych, zgodnie z art.39a	-
8	Rodzaj instrumentu finansowego	2 - poszczególny fundusz funduszu funduszy
8.1	Instrumenty specjalnie zaprojektowane (ang. tailor-made) lub instrumenty finansowe spełniające standardowe warunki	Instrument specjalnie zaprojektowany
8.1.1	Rodzaj gotowego instrumentu	n/d
8.2	Instrument finansowy wdrażany poprzez fundusz funduszy lub bez funduszu funduszy	Fundusz funduszy województwa opolskiego: 3.4 Efektywność energetyczna w MSP
8.2.1	Nazwa funduszu funduszy utworzonego w celu wdrażania instrumentów finansowych	n/d
9	Rodzaj produktów zapewnianych przez instrument finansowy: pożyczki, mikropożyczki, gwarancje, inwestycje kapitałowe lub quasi-kapitałowe, inny produkt finansowy lub inne wsparcie połączone w ramach instrumentu finansowego zgodnie z art. 37 ust. 7 rozporządzenia (UE) nr 1303/2013	
9.0.1	Pożyczki (≥ EUR 25 000)	TAK
9.0.2	Mikropożyczki (< EUR 25 000 i udzielone mikroprzedsiębiorstwom) zgodnie z SEC/2011/1134 final	NIE
9.0.3	Gwarancje	NIE



Lp.	Informacje wymagane w przypadku poszczególnych instrumentów finansowych	
9.0.4	Inwestycje kapitałowe	NIE
9.0.5	Inwestycja quasi-kapitałowa	NIE
9.0.6	Inne produkty finansowe	NIE
9.0.7	Inne wsparcie połączone z instrumentem finansowym	NIE
9.1	Opis innego produktu finansowego	n/d
9.2	Inne wsparcie połączone w ramach instrumentu finansowego: dotacja, dotacja na spłatę odsetek, dotacja na opłaty gwarancyjne zgodnie z art. 37 ust. 7 rozporządzenia (UE) nr 1303/2013	n/d
10	Status prawny instrumentu finansowego zgodnie z art. 38 ust. 6 rozporządzenia (UE) nr 1303/2013 (wyłącznie w przypadku instrumentów finansowych, o których mowa w art. 38 ust. 1 lit. b)): rachunek powierniczy otwarty w imieniu podmiotu wdrażającego oraz w imieniu instytucji zarządzającej lub oddzielny blok finansowy w ramach instytucji finansowej	2 - Oddzielny blok finansowy
<b>III. Określenie podmiotu wdrażającego instrument finansowy, o którym mowa w art. 38 ust. 1 lit. a), art. 38 ust. 4 lit. a), b) i c) rozporządzenia (UE) nr 1303/2013, oraz pośrednicy finansowi, o których mowa w art. 38 ust. 5 rozporządzenia (UE) nr 1303/2013 (art. 46 ust. 2 lit. c) rozporządzenia (UE) nr 1303/2013)</b>		
11	Podmiot wdrażający instrument finansowy	
11.1	Rodzaj podmiotu wdrażającego zgodnie z art. 38 ust. 4 rozporządzenia (UE) nr 1303/2013: istniejący lub nowo utworzony podmiot prawny zajmujący się wdrażaniem instrumentów finansowych; Europejski Bank Inwestycyjny; Europejski Fundusz Inwestycyjny; międzynarodowa instytucja finansowa, w której państwo członkowskie posiada akcje lub udziały; instytucja finansowa z siedzibą w państwie członkowskim, dążąca do osiągnięcia celów interesu publicznego i pozostająca pod nadzorem instytucji publicznej; podmiot prawa publicznego lub prywatnego; instytucja zarządzająca bezpośrednio podejmująca zadania wdrożeniowe (tylko w przypadku pożyczek i gwarancji)	b5 - Podmiot prawa publicznego lub prywatnego
11.1.1	Nazwa podmiotu wdrażającego instrument finansowy	Fundacja Rozwoju Śląska
11.1.2	Oficjalny adres/miejsce prowadzenia działalności (nazwa państwa i miejscowości) podmiotu wdrażającego instrument finansowy	Polska / Opole
12	Procedura wyboru podmiotu wdrażającego instrument finansowy: udzielenie zamówienia publicznego; inna procedura	5 - pozostałe
12.1	Opis innej procedury wyboru podmiotu wdrażającego instrument finansowy	Przetarg nieograniczony nr DZZK/97/DIF/2017 (2017/S 188 385058); nr Umowy operacyjnej: /RPOP/9717/2017/1/DIF/066
13	Data podpisania umowy o finansowaniu z podmiotem wdrażającym instrument finansowy	2017-12-20
<b>IV. Łączna kwota wkładów z programu, w podziale na priorytety lub środki, wypłacona na rzecz instrumentu finansowego oraz poniesione koszty zarządzania lub uiszczone opłaty za zarządzanie (art. 46 ust. 2 lit. d) i e) rozporządzenia (UE) nr 1303/2013)</b>		
14	Łączna kwota wkładów z programu zaangażowanych w ramach umowy o finansowaniu (w EUR)	4 042 532,93
14.1	w tym wkłady z EFSI (w EUR)	3 511 467,13
14.1.1	w tym EFRR (w EUR) (fakultatywnie)	3 511 467,13
14.1.2	w tym Fundusz Spójności (w EUR) (fakultatywnie)	0,00
14.1.3	w tym EFS (w EUR) (fakultatywnie)	0,00
14.1.4	w tym EFRROW (w EUR) (fakultatywnie)	0,00
14.1.5	w tym EFMR (w EUR) (fakultatywnie)	0,00
15	Łączna kwota wkładów z programu wypłaconych na rzecz instrumentu finansowego (w EUR)	3 161 170,24
15.1	w tym kwoty wkładów z EFSI (w EUR)	2 633 600,35
15.1.1	w tym EFRR (w EUR)	2 633 600,35

Lp.	Informacje wymagane w przypadku poszczególnych instrumentów finansowych	
15.1.2	w tym Fundusz Spójności (w EUR)	0,00
15.1.3	w tym EFS (w EUR)	0,00
15.1.4	w tym EFRROW (w EUR)	0,00
15.1.5	w tym EFMR (w EUR)	0,00
15.2	w tym łączna kwota współfinansowania krajowego (w EUR)	527 569,89
15.2.1	w tym łączna kwota krajowego finansowania publicznego (w EUR)	0,00
15.2.2	w tym łączna kwota krajowego finansowania prywatnego (w EUR)	527 569,89
16	łączna kwota wkładów z programu wpłacanych na rzecz instrumentu finansowego w ramach Inicjatywy na rzecz zatrudnienia ludzi młodych (YEI) <sup>1</sup> (w EUR)	n/d
17	łączna kwota kosztów zarządzania i opłat za zarządzanie wypłacona z wkładów z programu (w EUR)	70 796,76
17.1	w tym wynagrodzenie podstawowe (w EUR)	0,00
17.2	w tym wynagrodzenie oparte na wynikach (w EUR)	70 796,76
18	Skapitalizowane koszty zarządzania lub opłat za zarządzanie zgodnie z art. 42 ust. 2 rozporządzenia (UE) nr 1303/2013 (dotyczy wyłącznie sprawozdania końcowego) (w EUR)	n/d
19	Skapitalizowane dotacje na spłatę odsetek lub dotacje na opłaty gwarancyjne zgodnie z art. 42 ust. 1 lit. c) rozporządzenia (UE) nr 1303/2013 (dotyczy wyłącznie sprawozdania końcowego) (w EUR)	n/d
20	Kwota wkładów z programu przeznaczonych na inwestycje kontynuacyjne na rzecz ostatecznych odbiorców zgodnie z art. 42 ust. 3 rozporządzenia (UE) nr 1303/2013 (dotyczy wyłącznie sprawozdania końcowego) (w EUR)	n/d
21	Wkłady w postaci gruntów lub nieruchomości w instrument finansowy zgodnie z art. 37 ust. 10 rozporządzenia (UE) nr 1303/2013 (dotyczy wyłącznie sprawozdania końcowego) (w EUR)	n/d
<b>V. łączna kwota wsparcia wypłacona ostatecznym odbiorcom lub na wsparcie na rzecz ostatecznych odbiorców lub zaangażowanego przez instrument finansowy w ramach umów gwarancyjnych na inwestycje na rzecz ostatecznych odbiorców, w podziale na programy i priorytety lub środki (art. 46 ust. 2 lit. e) rozporządzenia (UE) nr 1303/2013)</b>		
22	Nazwy poszczególnych produktów finansowych oferowanych przez instrument finansowy	Pożyczka na Efektywność Energetyczną (PEE)
22.1	Rodzaj produktu finansowego oferowanego przez instrument finansowy	Pożyczka
23	Data podpisania umowy o finansowaniu dla produktu finansowego	-
24	łączna kwota wkładów z programu zaangażowanych w ramach umów pożyczki, umów gwarancyjnych, umów o produkty kapitałowe, quasi-kapitałowe lub inne produkty finansowe z ostatecznymi odbiorcami (w EUR)	2 929 306,92
24.1	w tym łączna kwota wkładów z EFSI (w EUR)	2 431 324,75
25	łączna kwota wkładów z programu wypłacona ostatecznym odbiorcom w formie pożyczek, mikropożyczek, kapitału lub innych produktów lub w przypadku gwarancji przeznaczona na pożyczki wypłacone ostatecznym odbiorcom, według produktów (w EUR)	2 847 353,45
25.1	w tym łączna kwota wkładów z EFSI (w EUR)	2 363 303,36
25.1.1	w tym EFRR (w EUR)	2 363 303,36
25.1.2	w tym Fundusz Spójności (w EUR)	n/d
25.1.3	w tym EFS (w EUR)	n/d
25.1.4	w tym EFRROW (w EUR)	n/d
25.1.5	w tym EFMR (w EUR)	n/d

Lp.	Informacje wymagane w przypadku poszczególnych instrumentów finansowych	
25.2	w tym łączna kwota krajowego współfinansowania publicznego (w EUR)	n/d
25.3	w tym łączna kwota krajowego współfinansowania prywatnego (w EUR)	484 050,09
26	łączna wartość pożyczek faktycznie wypłaconych ostatecznym odbiorcom w odniesieniu do podpisanych umów gwarancyjnych (EUR)	-
27	Liczba umów pożyczki/umów gwarancyjnych/umów o produkty kapitałowe lub quasi-kapitałowe/umów o inne produkty finansowe podpisanych z ostatecznymi odbiorcami, według produktów	33
28	Liczba inwestycji w formie pożyczki/gwarancji/kapitału lub quasi-kapitału/innych produktów finansowych dokonanych u ostatecznych odbiorców, według produktów	32
29	Liczba ostatecznych odbiorców wspieranych za pomocą produktu finansowego	32
29.1	w tym duże przedsiębiorstwa	0
29.2	w tym MŚP	32
29.2.1	w tym mikroprzedsiębiorstwa	17
29.3	w tym osoby fizyczne	0
29.4	w tym inny rodzaj wspieranych ostatecznych odbiorców	0
29.4.1	opis innego rodzaju wspieranych ostatecznych odbiorców	n/d
<b>VI. Funkcjonowanie instrumentu finansowego, w tym postęp w ustanawianiu i wyborze instytucji wdrażających instrument finansowy (w tym instytucji wdrażającej fundusz funduszy) (art. 46 ust. 2 lit. f) rozporządzenia (UE) nr 1303/2013)</b>		
30	Data ukończenia oceny ex ante	-
31	Wybór podmiotów wdrażających instrument finansowy	-
31.1	Czy rozpoczęto już proces wyboru lub wyznaczenia ?	-
32	Informacja o tym, czy instrument finansowy nadal funkcjonował na koniec roku sprawozdawczego	tak
32.1	Jeżeli instrument finansowy nie funkcjonował na koniec roku sprawozdawczego, data likwidacji	n/d
33	łączna liczba wypłaconych pożyczek, których spłata się opóźnia, lub łączna liczba gwarancji udzielonych i wykorzystanych w związku ze zwłoką w spłacie pożyczki	0,00
34	łączna kwota wypłaconych pożyczek, których spłata się opóźnia (w EUR), lub łączna kwota przeznaczona na gwarancje udzielone i wykorzystane w związku ze zwłoką w spłacie pożyczki (w EUR)	0,00
<b>VII. Odsetki oraz inne zyski generowane ze wsparcia udzielanego z EFSI na rzecz instrumentu finansowego, środki programu zwrócone do instrumentów finansowych z inwestycji, zgodnie z art. 43 i 44, oraz wartość inwestycji kapitałowych w odniesieniu do poprzednich lat (art. 46 ust. 2 lit. g) i i) rozporządzenia (UE) nr 1303/2013)</b>		
35	Odsetki oraz inne zyski generowane z płatności z EFSI na rzecz instrumentu finansowego (w EUR)	20 140,62
36	Kwoty zwrócone do instrumentu finansowego przypisane do wsparcia z EFSI do końca roku sprawozdawczego (w EUR)	72 681,17
36.1	w tym zwroty kapitału (w EUR)	72 413,67
36.2	w tym zyski oraz inne dochody (w EUR)	267,50
37	Kwoty zasobów ponownie wykorzystane, które zostały zwrócone do instrumentów finansowych i które można przypisać do EFSI	0,00
37.1	w tym kwoty wypłacone na preferencyjne wynagrodzenie inwestorów prywatnych lub publicznych działających zgodnie z zasadą gospodarki rynkowej, którzy zapewniają środki odpowiadające wsparciu z EFSI do instrumentu finansowego lub którzy współfinansują inwestycję na poziomie ostatecznych odbiorców (w EUR)	0,00
37.2	w tym kwoty wypłacone na refundację poniesionych kosztów zarządzania i opłat za zarządzanie instrumentem finansowym (w EUR)	0,00

Lp.	Informacje wymagane w przypadku poszczególnych instrumentów finansowych	
37.3	w tym kwoty na pokrycie nominalnej straty wkładu EFSI na rzecz instrumentów finansowych wynikającej z ujemnych odsetek, jeżeli strata ta nastąpiła pomimo aktywnego zarządzania zasobami finansowymi przez podmioty wdrażające instrumenty finansowe (w EUR)	0,00
<b>VIII. Postępy w osiąganiu spodziewanego efektu dźwigni z inwestycji dokonywanych w ramach instrumentu finansowego oraz wartość inwestycji i uczestnictwa (art. 46 ust. 2 lit. h) rozporządzenia (UE) nr 1303/2013)</b>		
38	Łączna kwota innych wkładów, poza EFSI, pozyskanych przez instrument finansowy (EUR)	
38.1	Łączna kwota innych wkładów, poza EFSI, zaangażowanych w ramach umowy o finansowaniu z podmiotem wdrażającym instrument finansowy (w EUR)	531 065,80
38.1A	Wkład w ramach produktu finansowego EBI zaangażowany w ramach umowy o finansowaniu z podmiotem wdrażającym instrument finansowy (dotyczy wyłącznie instrumentów, o których mowa w art. 38 ust. 1 lit. c)) (w EUR)	0,00
38.2	Łączna kwota innych wkładów, poza EFSI, wypłaconych na rzecz instrumentu finansowego (w EUR)	527 569,89
38.2.1	w tym wkłady publiczne (w EUR)	0,00
38.2.2	w tym wkłady prywatne (w EUR)	527 569,89
38.2A	Wkład w ramach produktu finansowego EBI wypłacony na rzecz instrumentu finansowego (dotyczy wyłącznie instrumentów, o których mowa w art. 38 ust. 1 lit. c)) (w EUR)	0,00
38.3	Łączna kwota innych wkładów, poza EFSI, uruchomionych na poziomie ostatecznych odbiorców (w EUR)	581 711,02
38.3.1	w tym wkłady publiczne (w EUR)	0,00
38.3.2	w tym wkłady prywatne (w EUR)	581 711,02
38.3A	Wkład w ramach produktu finansowego EBI uruchomiony na poziomie ostatecznych odbiorców (dotyczy wyłącznie instrumentów, o których mowa w art. 38 ust. 1 lit. c)) (w EUR)	0,00
39	Spodziewany i osiągnięty efekt dźwigni w odniesieniu do umowy o finansowaniu	
39.1	Spodziewany efekt dźwigni w przypadku pożyczki/gwarancji/inwestycji kapitałowej lub quasi-kapitałowej/innego produktu finansowego w odniesieniu do umowy o finansowaniu, według produktów	1,30
39.2	Osiągnięty efekt dźwigni na koniec roku sprawozdawczego w przypadku pożyczki/gwarancji/inwestycji kapitałowej lub quasi-kapitałowej/innego produktu finansowego, według produktów	1,20
39.3	Inwestycje uruchomione przez instrumenty finansowe EFSI dla pożyczki (w EUR) (fakultatywnie)	0,00
<b>IX. Wkład instrumentu finansowego w osiąganie wskaźników danego priorytetu lub środka (art. 46 ust. 2 lit. j) rozporządzenia (UE) nr 1303/2013)</b>		
41	Wskaźnik produktu (kod i nazwa), w który wkład wnosi instrument finansowy	1. Liczba przedsiębiorstw otrzymujących wsparcie [przedsiębiorstwa] 2. Liczba przedsiębiorstw otrzymujących wsparcie finansowe inne niż dotacje [przedsiębiorstwa] 3. Szacowany roczny spadek emisji gazów cieplarnianych [tony równoważnika CO2]
41.1	Wartość docelowa wskaźnika produktu	1. 30 2. 30 3. 2160
41.2	Wartość osiągnięta przez instrument finansowy w odniesieniu do wartości docelowej wskaźnika produktu	1. 29 2. 29 3. 0

**DZIAŁANIE 7.3**

Lp.	Informacje wymagane w przypadku poszczególnych instrumentów finansowych: <b>Działanie 7.3</b>	
<b>I. Określenie programu i priorytetu lub środka, z których udzielane jest wsparcie z EFSI (art. 46 ust. 2 lit. a) rozporządzenia (UE) nr 1303/2013)</b>		
1	Osie priorytetowe lub środki wspierające instrument finansowy, w tym fundusz funduszy, w ramach programu finansowanego z EFSI	
1.1	Odniesienia (numer i tytuł) do poszczególnych osi priorytetowych lub środków wspierających instrument finansowy w ramach programu finansowanego z EFSI	<b>Oś priorytetowa VII</b> Konkurencyjny rynek pracy
2	Nazwa funduszu (funduszy) EFSI wspierającego(-ych) instrument finansowy w ramach osi priorytetowej lub środka	EFS
3	Cel(-e) tematyczny(-e), o którym(-ych) mowa w art. 9 akapit pierwszy rozporządzenia (UE) nr 1303/2013, wspierany(-e) z instrumentu finansowego	CT8
4.	Inne programy finansowane z EFSI, z których pochodzą wkłady do instrumentu finansowego	
4.1	Numer CCI każdego innego programu finansowanego z EFSI, z którego pochodzą wkłady do instrumentu finansowego	n/d
<b>II. Opis instrumentu finansowego i rozwiązania wdrożeniowe (art. 46 ust. 2 lit. b) rozporządzenia (UE) nr 1303/2013)</b>		
5	Nazwa instrumentu finansowego	Fundusz funduszy województwa opolskiego: Wsparcie pracy na własny rachunek, przedsiębiorczości i tworzenia przedsiębiorstw
6	Oficjalny adres/miejsce prowadzenia działalności instrumentu finansowego (nazwa państwa i miasta)	Polska / Warszawa
7	Rozwiązania wdrożeniowe	
7.1	Instrument finansowy ustanowiony na poziomie Unii, zarządzany bezpośrednio lub pośrednio przez Komisję, o którym mowa w art. 38 ust. 1 lit. a) rozporządzenia (UE) nr 1303/2013, wspierany z wkładów pochodzących z programu finansowanego z EFSI	n/d
7.1.1	Nazwa instrumentu finansowego ustanowionego na poziomie Unii	n/d
7.2	Instrument finansowy ustanowiony na poziomie krajowym, regionalnym, transnarodowym lub transgranicznym, zarządzany przez instytucję zarządzającą lub na jej odpowiedzialność, o którym mowa w art. 38 ust. 1 lit. b), wspierany z wkładów pochodzących z programu finansowanego z EFSI na podstawie art. 38 ust. 4 lit. a), b) i c) rozporządzenia (UE) nr 1303/2013	Powierzenie zadań wdrożeniowych
7.3	Instrument finansowy, o którym mowa w art. 38 ust. 1 lit. c), łączący wkład finansowy pochodzący od instytucji zarządzającej z produktami finansowymi EBI w ramach Europejskiego Funduszu na rzecz Inwestycji Strategicznych, zgodnie z art.39a	n/d
8	Rodzaj instrumentu finansowego	
8.1	Instrumenty specjalnie zaprojektowane (ang. tailor-made) lub instrumenty finansowe spełniające standardowe warunki	
8.1.1	Rodzaj gotowego instrumentu	
8.2	Instrument finansowy wdrażany poprzez fundusz funduszy lub bez funduszu funduszy	
8.2.1	Nazwa funduszu funduszy utworzonego w celu wdrażania instrumentów finansowych	
9	Rodzaj produktów zapewnianych przez instrument finansowy: pożyczki, mikropożyczki, gwarancje, inwestycje kapitałowe lub quasi-kapitałowe, inny produkt finansowy lub inne wsparcie połączone w ramach instrumentu finansowego zgodnie z art. 37 ust. 7 rozporządzenia (UE) nr 1303/2013	
9.0.1	Pożyczki (≥ EUR 25 000)	
9.0.2	Mikropożyczki (< EUR 25 000 i udzielone mikroprzedsiębiorstwom) zgodnie z SEC/2011/1134 final	
9.0.3	Gwarancje	
9.0.4	Inwestycje kapitałowe	

Lp.	Informacje wymagane w przypadku poszczególnych instrumentów finansowych: <b>Działanie 7.3</b>	
9.0.5	Inwestycja quasi-kapitałowa	-
9.0.6	Inne produkty finansowe	-
9.0.7	Inne wsparcie połączone z instrumentem finansowym	-
9.1	Opis innego produktu finansowego	-
9.2	Inne wsparcie połączone w ramach instrumentu finansowego: dotacja, dotacja na spłatę odsetek, dotacja na opłaty gwarancyjne zgodnie z art. 37 ust. 7 rozporządzenia (UE) nr 1303/2013	-
10	Status prawny instrumentu finansowego zgodnie z art. 38 ust. 6 rozporządzenia (UE) nr 1303/2013 (wyłącznie w przypadku instrumentów finansowych, o których mowa w art. 38 ust. 1 lit. b)): rachunek powierniczy otwarty w imieniu podmiotu wdrażającego oraz w imieniu instytucji zarządzającej lub oddzielny blok finansowy w ramach instytucji finansowej	2 - Oddzielny blok finansowy
<b>III. Określenie podmiotu wdrażającego instrument finansowy, o którym mowa w art. 38 ust. 1 lit. a), art. 38 ust. 4 lit. a), b) i c) rozporządzenia (UE) nr 1303/2013, oraz pośrednicy finansowi, o których mowa w art. 38 ust. 5 rozporządzenia (UE) nr 1303/2013 (art. 46 ust. 2 lit. c) rozporządzenia (UE) nr 1303/2013)</b>		
11	Podmiot wdrażający instrument finansowy	
11.1	Rodzaj podmiotu wdrażającego zgodnie z art. 38 ust. 4 rozporządzenia (UE) nr 1303/2013: istniejący lub nowo utworzony podmiot prawny zajmujący się wdrażaniem instrumentów finansowych; Europejski Bank Inwestycyjny; Europejski Fundusz Inwestycyjny; międzynarodowa instytucja finansowa, w której państwo członkowskie posiada akcje lub udziały; instytucja finansowa z siedzibą w państwie członkowskim, dążąca do osiągnięcia celów interesu publicznego i pozostająca pod nadzorem instytucji publicznej; podmiot prawa publicznego lub prywatnego; instytucja zarządzająca bezpośrednio podejmująca zadania wdrożeniowe (tylko w przypadku pożyczek i gwarancji)	b4 - Bank publiczny lub instytucja publiczna
11.1.1	Nazwa podmiotu wdrażającego instrument finansowy	Bank Gospodarstwa Krajowego
11.1.2	Oficjalny adres/miejsce prowadzenia działalności (nazwa państwa i miejscowości) podmiotu wdrażającego instrument finansowy	Polska / Warszawa
12	Procedura wyboru podmiotu wdrażającego instrument finansowy: udzielenie zamówienia publicznego; inna procedura	Pozostałe
12.1	Opis innej procedury wyboru podmiotu wdrażającego instrument finansowy	Udzielenie zamówienia zgodnie z art. 38 ust. 4 lit. b pkt (iii)
13	Data podpisania umowy o finansowaniu z podmiotem wdrażającym instrument finansowy	2016-12-08
<b>IV. Łączna kwota wkładów z programu, w podziale na priorytety lub środki, wypłacona na rzecz instrumentu finansowego oraz poniesione koszty zarządzania lub uiszczone opłaty za zarządzanie (art. 46 ust. 2 lit. d) i e) rozporządzenia (UE) nr 1303/2013)</b>		
14	Łączna kwota wkładów z programu zaangażowanych w ramach umowy o finansowaniu (w EUR)	1 326 788,24
14.1	w tym wkłady z EFSI (w EUR)	1 127 770,00
14.1.1	w tym EFRR (w EUR) (fakultatywnie)	0,00
14.1.2	w tym Fundusz Spójności (w EUR) (fakultatywnie)	0,00
14.1.3	w tym EFS (w EUR) (fakultatywnie)	1 127 770,00
14.1.4	w tym EFRROW (w EUR) (fakultatywnie)	0,00
14.1.5	w tym EFMR (w EUR) (fakultatywnie)	0,00
15	Łączna kwota wkładów z programu wypłaconych na rzecz instrumentu finansowego (w EUR)	1 326 788,24
15.1	w tym kwoty wkładów z EFSI (w EUR)	1 127 770,00

Lp.	Informacje wymagane w przypadku poszczególnych instrumentów finansowych: <b>Działanie 7.3</b>	
15.1.1	w tym EFRR (w EUR)	0,00
15.1.2	w tym Fundusz Spójności (w EUR)	0,00
15.1.3	w tym EFS (w EUR)	1 127 770,00
15.1.4	w tym EFRROW (w EUR)	0,00
15.1.5	w tym EFMR (w EUR)	0,00
15.2	w tym łączna kwota współfinansowania krajowego (w EUR)	199 018,24
15.2.1	w tym łączna kwota krajowego finansowania publicznego (w EUR)	0,00
15.2.2	w tym łączna kwota krajowego finansowania prywatnego (w EUR)	199 018,24
16	Łączna kwota wkładów z programu wpłacanych na rzecz instrumentu finansowego w ramach Inicjatywy na rzecz zatrudnienia ludzi młodych (YEI) <sup>1</sup> (w EUR)	0,00
17	Łączna kwota kosztów zarządzania i opłat za zarządzanie wypłacona z wkładów z programu (w EUR)	38 827,17
17.1	w tym wynagrodzenie podstawowe (w EUR)	29 779,43
17.2	w tym wynagrodzenie oparte na wynikach (w EUR)	9 047,74
18	Skapitalizowane koszty zarządzania lub opłat za zarządzanie zgodnie z art. 42 ust. 2 rozporządzenia (UE) nr 1303/2013 (dotyczy wyłącznie sprawozdania końcowego) (w EUR)	-
19	Skapitalizowane dotacje na spłatę odsetek lub dotacje na opłaty gwarancyjne zgodnie z art. 42 ust. 1 lit. c) rozporządzenia (UE) nr 1303/2013 (dotyczy wyłącznie sprawozdania końcowego) (w EUR)	-
20	Kwota wkładów z programu przeznaczonych na inwestycje kontynuacyjne na rzecz ostatecznych odbiorców zgodnie z art. 42 ust. 3 rozporządzenia (UE) nr 1303/2013 (dotyczy wyłącznie sprawozdania końcowego) (w EUR)	-
21	Wkłady w postaci gruntów lub nieruchomości w instrument finansowy zgodnie z art. 37 ust. 10 rozporządzenia (UE) nr 1303/2013 (dotyczy wyłącznie sprawozdania końcowego) (w EUR)	-
<b>V. łączna kwota wsparcia wypłacona ostatecznym odbiorcom lub na wsparcie na rzecz ostatecznych odbiorców lub zaangażowanego przez instrument finansowy w ramach umów gwarancyjnych na inwestycje na rzecz ostatecznych odbiorców, w podziale na programy i priorytety lub środki (art. 46 ust. 2 lit. e) rozporządzenia (UE) nr 1303/2013)</b>		
22	Nazwy poszczególnych produktów finansowych oferowanych przez instrument finansowy	-
22.1	Rodzaj produktu finansowego oferowanego przez instrument finansowy	-
23	Data podpisania umowy o finansowaniu dla produktu finansowego	-
24	Łączna kwota wkładów z programu zaangażowanych w ramach umów pożyczki, umów gwarancyjnych, umów o produkty kapitałowe, quasi-kapitałowe lub inne produkty finansowe z ostatecznymi odbiorcami (w EUR)	-
24.1	w tym łączna kwota wkładów z EFSI (w EUR)	-
25	Łączna kwota wkładów z programu wypłacona ostatecznym odbiorcom w formie pożyczek, mikropożyczek, kapitału lub innych produktów lub w przypadku gwarancji przeznaczona na pożyczki wypłacone ostatecznym odbiorcom, według produktów (w EUR)	-
25.1	w tym łączna kwota wkładów z EFSI (w EUR)	-
25.1.1	w tym EFRR (w EUR)	-
25.1.2	w tym Fundusz Spójności (w EUR)	-
25.1.3	w tym EFS (w EUR)	-
25.1.4	w tym EFRROW (w EUR)	-
25.1.5	w tym EFMR (w EUR)	-

Lp.	Informacje wymagane w przypadku poszczególnych instrumentów finansowych: <b>Działanie 7.3</b>	
25.2	w tym łączna kwota krajowego współfinansowania publicznego (w EUR)	-
25.3	w tym łączna kwota krajowego współfinansowania prywatnego (w EUR)	-
26	łączna wartość pożyczek faktycznie wypłaconych ostatecznym odbiorcom w odniesieniu do podpisanych umów gwarancyjnych (EUR)	-
27	Liczba umów pożyczki/umów gwarancyjnych/umów o produkty kapitałowe lub quasi-kapitałowe/umów o inne produkty finansowe podpisanych z ostatecznymi odbiorcami, według produktów	-
28	Liczba inwestycji w formie pożyczki/gwarancji/kapitału lub quasi-kapitału/innych produktów finansowych dokonanych u ostatecznych odbiorców, według produktów	-
29	Liczba ostatecznych odbiorców wspieranych za pomocą produktu finansowego	-
29.1	w tym duże przedsiębiorstwa	-
29.2	w tym MŚP	-
29.2.1	w tym mikroprzedsiębiorstwa	-
29.3	w tym osoby fizyczne	-
29.4	w tym inny rodzaj wspieranych ostatecznych odbiorców	-
29.4.1	opis innego rodzaju wspieranych ostatecznych odbiorców	-
<b>VI. Funkcjonowanie instrumentu finansowego, w tym postęp w ustanawianiu i wyborze instytucji wdrażających instrument finansowy (w tym instytucji wdrażającej fundusz funduszy) (art. 46 ust. 2 lit. f) rozporządzenia (UE) nr 1303/2013)</b>		
30	Data ukończenia oceny ex ante	2014-10-10
31	Wybór podmiotów wdrażających instrument finansowy	
31.1	Czy rozpoczęto już proces wyboru lub wyznaczenia ?	TAK
32	Informacja o tym, czy instrument finansowy nadal funkcjonował na koniec roku sprawozdawczego	TAK
32.1	Jeżeli instrument finansowy nie funkcjonował na koniec roku sprawozdawczego, data likwidacji	n/d
33	łączna liczba wypłaconych pożyczek, których spłata się opóźnia, lub łączna liczba gwarancji udzielonych i wykorzystanych w związku ze zwłoką w spłacie pożyczki	-
34	łączna kwota wypłaconych pożyczek, których spłata się opóźnia (w EUR), lub łączna kwota przeznaczona na gwarancje udzielone i wykorzystane w związku ze zwłoką w spłacie pożyczki (w EUR)	-
<b>VII. Odsetki oraz inne zyski generowane ze wsparcia udzielanego z EFSI na rzecz instrumentu finansowego, środki programu zwrócone do instrumentów finansowych z inwestycji, zgodnie z art. 43 i 44, oraz wartość inwestycji kapitałowych w odniesieniu do poprzednich lat (art. 46 ust. 2 lit. g) i i) rozporządzenia (UE) nr 1303/2013)</b>		
35	Odsetki oraz inne zyski generowane z płatności z EFSI na rzecz instrumentu finansowego (w EUR)	10 882,86
36	Kwoty zwrócone do instrumentu finansowego przypisane do wsparcia z EFSI do końca roku sprawozdawczego (w EUR)	-
36.1	w tym zwroty kapitału (w EUR)	-
36.2	w tym zyski oraz inne dochody (w EUR)	-
37	Kwoty zasobów ponownie wykorzystane, które zostały zwrócone do instrumentów finansowych i które można przypisać do EFSI	0,00
37.1	w tym kwoty wypłacone na preferencyjne wynagrodzenie inwestorów prywatnych lub publicznych działających zgodnie z zasadą gospodarki rynkowej, którzy zapewniają środki odpowiadające wsparciu z EFSI do instrumentu finansowego lub którzy współfinansują inwestycję na poziomie ostatecznych odbiorców (w EUR)	0,00
37.2	w tym kwoty wypłacone na refundację poniesionych kosztów zarządzania i opłat za zarządzanie instrumentem finansowym (w EUR)	0,00
37.3	w tym kwoty na pokrycie nominalnej straty wkładu EFSI na rzecz instrumentów finansowych wynikającej z ujemnych odsetek, jeżeli strata ta nastąpiła pomimo aktywnego zarządzania zasobami finansowymi przez podmioty wdrażające instrumenty finansowe (w EUR)	0,00



Lp.	Informacje wymagane w przypadku poszczególnych instrumentów finansowych: <b>Działanie 7.3</b>	
<b>VIII. Postępy w osiąganiu spodziewanego efektu dźwigni z inwestycji dokonywanych w ramach instrumentu finansowego oraz wartość inwestycji i uczestnictwa (art. 46 ust. 2 lit. h) rozporządzenia (UE) nr 1303/2013)</b>		
38	Łączna kwota innych wkładów, poza EFSI, pozyskanych przez instrument finansowy (EUR)	
38.1	Łączna kwota innych wkładów, poza EFSI, zaangażowanych w ramach umowy o finansowaniu z podmiotem wdrażającym instrument finansowy (w EUR)	199 018,24
38.1A	Wkład w ramach produktu finansowego EBI zaangażowany w ramach umowy o finansowaniu z podmiotem wdrażającym instrument finansowy (dotyczy wyłącznie instrumentów, o których mowa w art. 38 ust. 1 lit. c)) (w EUR)	0,00
38.2	Łączna kwota innych wkładów, poza EFSI, wypłaconych na rzecz instrumentu finansowego (w EUR)	
38.2.1	w tym wkłady publiczne (w EUR)	0,00
38.2.2	w tym wkłady prywatne (w EUR)	199 018,24
38.2A	Wkład w ramach produktu finansowego EBI wypłacony na rzecz instrumentu finansowego (dotyczy wyłącznie instrumentów, o których mowa w art. 38 ust. 1 lit. c)) (w EUR)	
38.3	Łączna kwota innych wkładów, poza EFSI, uruchomionych na poziomie ostatecznych odbiorców (w EUR)	
38.3.1	w tym wkłady publiczne (w EUR)	-
38.3.2	w tym wkłady prywatne (w EUR)	-
38.3A	Wkład w ramach produktu finansowego EBI uruchomiony na poziomie ostatecznych odbiorców (dotyczy wyłącznie instrumentów, o których mowa w art. 38 ust. 1 lit. c)) (w EUR)	
39	Spodziewany i osiągnięty efekt dźwigni w odniesieniu do umowy o finansowaniu	
39.1	Spodziewany efekt dźwigni w przypadku pożyczki/gwarancji/inwestycji kapitałowej lub quasi-kapitałowej/innego produktu finansowego w odniesieniu do umowy o finansowaniu, według produktów	-
39.2	Osiągnięty efekt dźwigni na koniec roku sprawozdawczego w przypadku pożyczki/gwarancji/inwestycji kapitałowej lub quasi-kapitałowej/innego produktu finansowego, według produktów	-
39.3	Inwestycje uruchomione przez instrumenty finansowe EFSI dla pożyczki (w EUR) (fakultatywnie)	-
<b>IX. Wkład instrumentu finansowego w osiągnięcie wskaźników danego priorytetu lub środka (art. 46 ust. 2 lit. j) rozporządzenia (UE) nr 1303/2013)</b>		
41	Wskaźnik produktu (kod i nazwa), w który wkład wnosi instrument finansowy	
41.1	Wartość docelowa wskaźnika produktu	-
41.2	Wartość osiągnięta przez instrument finansowy w odniesieniu do wartości docelowej wskaźnika produktu	-

**Działanie 7.3 - POLSKA FUNDACJA PRZEDSIĘBIORCZOŚCI (068)**

Lp.	Informacje wymagane w przypadku poszczególnych instrumentów finansowych	
<b>I. Określenie programu i priorytetu lub środka, z których udzielane jest wsparcie z EFSI (art. 46 ust. 2 lit. a) rozporządzenia (UE) nr 1303/2013)</b>		
1	Osie priorytetowe lub środki wspierające instrument finansowy, w tym fundusz funduszy, w ramach programu finansowanego z EFSI	
1.1	Odniesienia (numer i tytuł) do poszczególnych osi priorytetowych lub środków wspierających instrument finansowy w ramach programu finansowanego z EFSI	-
2	Nazwa funduszu (funduszy) EFSI wspierającego(-ych) instrument finansowy w ramach osi priorytetowej lub środka	-
3	Cel(-e) tematyczny(-e), o którym(-ych) mowa w art. 9 akapit pierwszy rozporządzenia (UE) nr 1303/2013, wspierany(-e) z instrumentu finansowego	-
4.	Inne programy finansowane z EFSI, z których pochodzą wkłady do instrumentu finansowego	-
4.1	Numer CCI każdego innego programu finansowanego z EFSI, z którego pochodzą wkłady do instrumentu finansowego	-
<b>II. Opis instrumentu finansowego i rozwiązania wdrożeniowe (art. 46 ust. 2 lit. b) rozporządzenia (UE) nr 1303/2013)</b>		
5	Nazwa instrumentu finansowego	Wsparcie pracy na własny rachunek, przedsiębiorczości i tworzenia przedsiębiorstw w ramach instrumentów finansowych RPO WO 2014-2020
6	Oficjalny adres/miejsce prowadzenia działalności instrumentu finansowego (nazwa państwa i miasta)	Polska / Warszawa
7	Rozwiązania wdrożeniowe	
7.1	Instrument finansowy ustanowiony na poziomie Unii, zarządzany bezpośrednio lub pośrednio przez Komisję, o którym mowa w art. 38 ust. 1 lit. a) rozporządzenia (UE) nr 1303/2013, wspierany z wkładów pochodzących z programu finansowanego z EFSI	-
7.1.1	Nazwa instrumentu finansowego ustanowionego na poziomie Unii	-
7.2	Instrument finansowy ustanowiony na poziomie krajowym, regionalnym, transnarodowym lub transgranicznym, zarządzany przez instytucję zarządzającą lub na jej odpowiedzialność, o którym mowa w art. 38 ust. 1 lit. b), wspierany z wkładów pochodzących z programu finansowanego z EFSI na podstawie art. 38 ust. 4 lit. a), b) i c) rozporządzenia (UE) nr 1303/2013	-
7.3	Instrument finansowy, o którym mowa w art. 38 ust. 1 lit. c), łączący wkład finansowy pochodzący od instytucji zarządzającej z produktami finansowymi EBI w ramach Europejskiego Funduszu na rzecz Inwestycji Strategicznych, zgodnie z art.39a	-
8	Rodzaj instrumentu finansowego	2 - Poszczególne fundusze funduszy funduszy
8.1	Instrumenty specjalnie zaprojektowane (ang. tailor-made) lub instrumenty finansowe spełniające standardowe warunki	Instrument specjalnie zaprojektowany
8.1.1	Rodzaj gotowego instrumentu	n/d
8.2	Instrument finansowy wdrażany poprzez fundusz funduszy lub bez funduszu funduszy	Fundusz funduszy województwa opolskiego: Wsparcie pracy na własny rachunek, przedsiębiorczości i tworzenia przedsiębiorstw
8.2.1	Nazwa funduszu funduszy utworzonego w celu wdrażania instrumentów finansowych	-
9	Rodzaj produktów zapewnianych przez instrument finansowy: pożyczki, mikropożyczki, gwarancje, inwestycje kapitałowe lub quasi-kapitałowe, inny produkt finansowy lub inne wsparcie połączone w ramach instrumentu finansowego zgodnie z art. 37 ust. 7 rozporządzenia (UE) nr 1303/2013	
9.0.1	Pożyczki (≥ EUR 25 000)	NIE
9.0.2	Mikropożyczki (< EUR 25 000 i udzielone mikroprzedsiębiorstwom) zgodnie z SEC/2011/1134 final	TAK
9.0.3	Gwarancje	NIE

Lp.	Informacje wymagane w przypadku poszczególnych instrumentów finansowych	
9.0.4	Inwestycje kapitałowe	NIE
9.0.5	Inwestycja quasi-kapitałowa	NIE
9.0.6	Inne produkty finansowe	NIE
9.0.7	Inne wsparcie połączone z instrumentem finansowym	NIE
9.1	Opis innego produktu finansowego	n/d
9.2	Inne wsparcie połączone w ramach instrumentu finansowego: dotacja, dotacja na spłatę odsetek, dotacja na opłaty gwarancyjne zgodnie z art. 37 ust. 7 rozporządzenia (UE) nr 1303/2013	n/d
10	Status prawny instrumentu finansowego zgodnie z art. 38 ust. 6 rozporządzenia (UE) nr 1303/2013 (wyłącznie w przypadku instrumentów finansowych, o których mowa w art. 38 ust. 1 lit. b)) rachunek powierniczy otwarty w imieniu podmiotu wdrażającego oraz w imieniu instytucji zarządzającej lub oddzielny blok finansowy w ramach instytucji finansowej	2 - Oddzielny blok finansowy
<b>III. Określenie podmiotu wdrażającego instrument finansowy, o którym mowa w art. 38 ust. 1 lit. a), art. 38 ust. 4 lit. a), b) i c) rozporządzenia (UE) nr 1303/2013, oraz pośrednicy finansowi, o których mowa w art. 38 ust. 5 rozporządzenia (UE) nr 1303/2013 (art. 46 ust. 2 lit. c) rozporządzenia (UE) nr 1303/2013)</b>		
11	Podmiot wdrażający instrument finansowy	
11.1	Rodzaj podmiotu wdrażającego zgodnie z art. 38 ust. 4 rozporządzenia (UE) nr 1303/2013: istniejący lub nowo utworzony podmiot prawny zajmujący się wdrażaniem instrumentów finansowych; Europejski Bank Inwestycyjny; Europejski Fundusz Inwestycyjny; międzynarodowa instytucja finansowa, w której państwo członkowskie posiada akcje lub udziały; instytucja finansowa z siedzibą w państwie członkowskim, dążąca do osiągnięcia celów interesu publicznego i pozostająca pod nadzorem instytucji publicznej; podmiot prawa publicznego lub prywatnego; instytucja zarządzająca bezpośrednio podejmująca zadania wdrożeniowe (tylko w przypadku pożyczek i gwarancji)	b5 - Podmiot prawa publicznego lub prywatnego
11.1.1	Nazwa podmiotu wdrażającego instrument finansowy	Polska Fundacja Przedsiębiorczości
11.1.2	Oficjalny adres/miejsce prowadzenia działalności (nazwa państwa i miejscowości) podmiotu wdrażającego instrument finansowy	Polska / Szczecin
12	Procedura wyboru podmiotu wdrażającego instrument finansowy: udzielenie zamówienia publicznego; inna procedura	5 - Pozostałe
12.1	Opis innej procedury wyboru podmiotu wdrażającego instrument finansowy	Przetarg nieograniczony nr BZP/28/DPE/2017 (2017/S 186-381010); Nr Umowy Operacyjnej 2/RPOP/2817/2017/1/DPE/068
13	Data podpisania umowy o finansowaniu z podmiotem wdrażającym instrument finansowy	2017-12-29
<b>IV. Łączna kwota wkładów z programu, w podziale na priorytety lub środki, wypłacona na rzecz instrumentu finansowego oraz poniesione koszty zarządzania lub uiszczone opłaty za zarządzanie (art. 46 ust. 2 lit. d) i e) rozporządzenia (UE) nr 1303/2013)</b>		
14	Łączna kwota wkładów z programu zaangażowanych w ramach umowy o finansowaniu (w EUR)	1 182 784,48
14.1	w tym wkłady z EFSI (w EUR)	983 766,24
14.1.1	w tym EFRR (w EUR) (fakultatywnie)	0,00
14.1.2	w tym Fundusz Spójności (w EUR) (fakultatywnie)	0,00
14.1.3	w tym EFS (w EUR) (fakultatywnie)	983 766,24
14.1.4	w tym EFRROW (w EUR) (fakultatywnie)	0,00
14.1.5	w tym EFMR (w EUR) (fakultatywnie)	0,00
15	Łączna kwota wkładów z programu wypłaconych na rzecz instrumentu finansowego (w EUR)	1 182 784,47
15.1	w tym kwoty wkładów z EFSI (w EUR)	983 766,24

Lp.	Informacje wymagane w przypadku poszczególnych instrumentów finansowych	
15.1.1	w tym EFRR (w EUR)	0,00
15.1.2	w tym Fundusz Spójności (w EUR)	0,00
15.1.3	w tym EFS (w EUR)	983 766,24
15.1.4	w tym EFRROW (w EUR)	0,00
15.1.5	w tym EFMR (w EUR)	0,00
15.2	w tym łączna kwota współfinansowania krajowego (w EUR)	199 018,24
15.2.1	w tym łączna kwota krajowego finansowania publicznego (w EUR)	0,00
15.2.2	w tym łączna kwota krajowego finansowania prywatnego (w EUR)	199 018,24
16	łączna kwota wkładów z programu wpłacanych na rzecz instrumentu finansowego w ramach Inicjatywy na rzecz zatrudnienia ludzi młodych (YEI) <sup>†</sup> (w EUR)	n/d
17	łączna kwota kosztów zarządzania i opłat za zarządzanie wypłacona z wkładów z programu (w EUR)	82 441,01
17.1	w tym wynagrodzenie podstawowe (w EUR)	0,00
17.2	w tym wynagrodzenie oparte na wynikach (w EUR)	82 441,01
18	Skapitalizowane koszty zarządzania lub opłat za zarządzanie zgodnie z art. 42 ust. 2 rozporządzenia (UE) nr 1303/2013 (dotyczy wyłącznie sprawozdania końcowego) (w EUR)	n/d
19	Skapitalizowane dotacje na spłatę odsetek lub dotacje na opłaty gwarancyjne zgodnie z art. 42 ust. 1 lit. c) rozporządzenia (UE) nr 1303/2013 (dotyczy wyłącznie sprawozdania końcowego) (w EUR)	n/d
20	Kwota wkładów z programu przeznaczonych na inwestycje kontynuacyjne na rzecz ostatecznych odbiorców zgodnie z art. 42 ust. 3 rozporządzenia (UE) nr 1303/2013 (dotyczy wyłącznie sprawozdania końcowego) (w EUR)	n/d
21	Wkłady w postaci gruntów lub nieruchomości w instrument finansowy zgodnie z art. 37 ust. 10 rozporządzenia (UE) nr 1303/2013 (dotyczy wyłącznie sprawozdania końcowego) (w EUR)	n/d
<b>V. Łączna kwota wsparcia wypłacona ostatecznym odbiorcom lub na wsparcie na rzecz ostatecznych odbiorców lub zaangażowanego przez instrument finansowy w ramach umów gwarancyjnych na inwestycje na rzecz ostatecznych odbiorców, w podziale na programy i priorytety lub środki (art. 46 ust. 2 lit. e) rozporządzenia (UE) nr 1303/2013)</b>		
22	Nazwy poszczególnych produktów finansowych oferowanych przez instrument finansowy	Mikropożyczki
22.1	Rodzaj produktu finansowego oferowanego przez instrument finansowy	Pożyczka
23	Data podpisania umowy o finansowaniu dla produktu finansowego	-
24	łączna kwota wkładów z programu zaangażowanych w ramach umów pożyczki, umów gwarancyjnych, umów o produkty kapitałowe, quasi-kapitałowe lub inne produkty finansowe z ostatecznymi odbiorcami (w EUR)	856 199,93
24.1	w tym łączna kwota wkładów z EFSI (w EUR)	690 109,93
25	łączna kwota wkładów z programu wypłacona ostatecznym odbiorcom w formie pożyczek, mikropożyczek, kapitału lub innych produktów lub w przypadku gwarancji przeznaczona na pożyczki wypłacone ostatecznym odbiorcom, według produktów (w EUR)	840 535,50
25.1	w tym łączna kwota wkładów z EFSI (w EUR)	690 109,93
25.1.1	w tym EFRR (w EUR)	n/d
25.1.2	w tym Fundusz Spójności (w EUR)	n/d
25.1.3	w tym EFS (w EUR)	690 109,93
25.1.4	w tym EFRROW (w EUR)	n/d

Lp.	Informacje wymagane w przypadku poszczególnych instrumentów finansowych	
25.1.5	w tym EFMR (w EUR)	n/d
25.2	w tym łączna kwota krajowego współfinansowania publicznego (w EUR)	n/d
25.3	w tym łączna kwota krajowego współfinansowania prywatnego (w EUR)	150 425,57
26	łączna wartość pożyczek faktycznie wypłaconych ostatecznym odbiorcom w odniesieniu do podpisanych umów gwarancyjnych (EUR)	-
27	Liczba umów pożyczki/umów gwarancyjnych/umów o produkty kapitałowe lub quasi-kapitałowe/umów o inne produkty finansowe podpisanych z ostatecznymi odbiorcami, według produktów	59
28	Liczba inwestycji w formie pożyczki/gwarancji/kapitału lub quasi-kapitału/innych produktów finansowych dokonanych u ostatecznych odbiorców, według produktów	59
29	Liczba ostatecznych odbiorców wspieranych za pomocą produktu finansowego	59
29.1	w tym duże przedsiębiorstwa	0
29.2	w tym MŚP	59
29.2.1	w tym mikroprzedsiębiorstwa	59
29.3	w tym osoby fizyczne	0
29.4	w tym inny rodzaj wspieranych ostatecznych odbiorców	0
29.4.1	opis innego rodzaju wspieranych ostatecznych odbiorców	n/d
<b>VI. Funkcjonowanie instrumentu finansowego, w tym postęp w ustanawianiu i wyborze instytucji wdrażających instrument finansowy (w tym instytucji wdrażającej fundusz funduszy) (art. 46 ust. 2 lit. f) rozporządzenia (UE) nr 1303/2013)</b>		
30	Data ukończenia oceny ex ante	-
31	Wybór podmiotów wdrażających instrument finansowy	-
31.1	Czy rozpoczęto już proces wyboru lub wyznaczenia ?	-
32	Informacja o tym, czy instrument finansowy nadal funkcjonował na koniec roku sprawozdawczego	TAK
32.1	Jeżeli instrument finansowy nie funkcjonował na koniec roku sprawozdawczego, data likwidacji	n/d
33	łączna liczba wypłaconych pożyczek, których spłata się opóźnia, lub łączna liczba gwarancji udzielonych i wykorzystanych w związku ze zwłoką w spłacie pożyczki	0,00
34	łączna kwota wypłaconych pożyczek, których spłata się opóźnia (w EUR), lub łączna kwota przeznaczona na gwarancje udzielone i wykorzystane w związku ze zwłoką w spłacie pożyczki (w EUR)	0,00
<b>VII. Odsetki oraz inne zyski generowane ze wsparcia udzielanego z EFSI na rzecz instrumentu finansowego, środki programu zwrócone do instrumentów finansowych z inwestycji, zgodnie z art. 43 i 44, oraz wartość inwestycji kapitałowych w odniesieniu do poprzednich lat (art. 46 ust. 2 lit. g) i i) rozporządzenia (UE) nr 1303/2013)</b>		
35	Odsetki oraz inne zyski generowane z płatności z EFSI na rzecz instrumentu finansowego (w EUR)	21 877,19
36	Kwoty zwrócone do instrumentu finansowego przypisane do wsparcia z EFSI do końca roku sprawozdawczego (w EUR)	110 547,91
36.1	w tym zwroty kapitału (w EUR)	108 840,58
36.2	w tym zyski oraz inne dochody (w EUR)	1 707,33
37	Kwoty zasobów ponownie wykorzystane, które zostały zwrócone do instrumentów finansowych i które można przypisać do EFSI	0,00
37.1	w tym kwoty wypłacone na preferencyjne wynagrodzenie inwestorów prywatnych lub publicznych działających zgodnie z zasadą gospodarki rynkowej, którzy zapewniają środki odpowiadające wsparciu z EFSI do instrumentu finansowego lub którzy współfinansują inwestycję na poziomie ostatecznych odbiorców (w EUR)	0,00

Lp.	Informacje wymagane w przypadku poszczególnych instrumentów finansowych	
37.2	w tym kwoty wypłacone na refundację poniesionych kosztów zarządzania i opłat za zarządzanie instrumentem finansowym (w EUR)	0,00
37.3	w tym kwoty na pokrycie nominalnej straty wkładu EFSI na rzecz instrumentów finansowych wynikającej z ujemnych odsetek, jeżeli strata ta nastąpiła pomimo aktywnego zarządzania zasobami finansowymi przez podmioty wdrażające instrumenty finansowe (w EUR)	0,00
<b>VIII. Postępy w osiągnięciu spodziewanego efektu dźwigni z inwestycji dokonywanych w ramach instrumentu finansowego oraz wartość inwestycji i uczestnictwa (art. 46 ust. 2 lit. h) rozporządzenia (UE) nr 1303/2013)</b>		
38	Łączna kwota innych wkładów, poza EFSI, pozyskanych przez instrument finansowy (EUR)	
38.1	Łączna kwota innych wkładów, poza EFSI, zaangażowanych w ramach umowy o finansowaniu z podmiotem wdrażającym instrument finansowy (w EUR)	199 018,24
38.1A	Wkład w ramach produktu finansowego EBI zaangażowany w ramach umowy o finansowaniu z podmiotem wdrażającym instrument finansowy (dotyczy wyłącznie instrumentów, o których mowa w art. 38 ust. 1 lit. c)) (w EUR)	0,00
38.2	Łączna kwota innych wkładów, poza EFSI, wypłaconych na rzecz instrumentu finansowego (w EUR)	199 018,24
38.2.1	w tym wkłady publiczne (w EUR)	0,00
38.2.2	w tym wkłady prywatne (w EUR)	199 018,24
38.2A	Wkład w ramach produktu finansowego EBI wypłacony na rzecz instrumentu finansowego (dotyczy wyłącznie instrumentów, o których mowa w art. 38 ust. 1 lit. c)) (w EUR)	0,00
38.3	Łączna kwota innych wkładów, poza EFSI, uruchomionych na poziomie ostatecznych odbiorców (w EUR)	150 425,57
38.3.1	w tym wkłady publiczne (w EUR)	0,00
38.3.2	w tym wkłady prywatne (w EUR)	150 425,57
38.3A	Wkład w ramach produktu finansowego EBI uruchomiony na poziomie ostatecznych odbiorców (dotyczy wyłącznie instrumentów, o których mowa w art. 38 ust. 1 lit. c)) (w EUR)	0,00
39	Spodziewany i osiągnięty efekt dźwigni w odniesieniu do umowy o finansowaniu	
39.1	Spodziewany efekt dźwigni w przypadku pożyczki/gwarancji/inwestycji kapitałowej lub quasi-kapitałowej/innego produktu finansowego w odniesieniu do umowy o finansowaniu, według produktów	1,40
39.2	Osiągnięty efekt dźwigni na koniec roku sprawozdawczego w przypadku pożyczki/gwarancji/inwestycji kapitałowej lub quasi-kapitałowej/innego produktu finansowego, według produktów	1,11
39.3	Inwestycje uruchomione przez instrumenty finansowe EFSI dla pożyczki (w EUR) (fakultatywnie)	0,00
<b>IX. Wkład instrumentu finansowego w osiągnięciu wskaźników danego priorytetu lub środka (art. 46 ust. 2 lit. j) rozporządzenia (UE) nr 1303/2013)</b>		
41	Wskaźnik produktu (kod i nazwa), w który wkład wnosi instrument finansowy	1) Liczba osób pozostających bez pracy, które skorzystały z instrumentów zwrotnych na podjęcie działalności gospodarczej w programie 2) Liczba osób pracujących, które skorzystały z instrumentów zwrotnych na podjęcie działalności gospodarczej w programie
41.1	Wartość docelowa wskaźnika produktu	1) 59 2) 5
41.2	Wartość osiągnięta przez instrument finansowy w odniesieniu do wartości docelowej wskaźnika produktu	1) 59 2) 0